

静岡県の高齢者の人口と世帯

- 平成20年度高齢者福祉行政の基礎調査結果から -

平成 20 年 6 月

静岡県厚生部
長寿政策室

いのち輝き、笑顔あふれる社会を。 静岡県 厚生部



生きがいと健康づくり
イメージキャラクター
「ちゃっぴー」

目 次

市町別高齢化率地図	1
市町別高齢化率順位表	2

第1章 本文

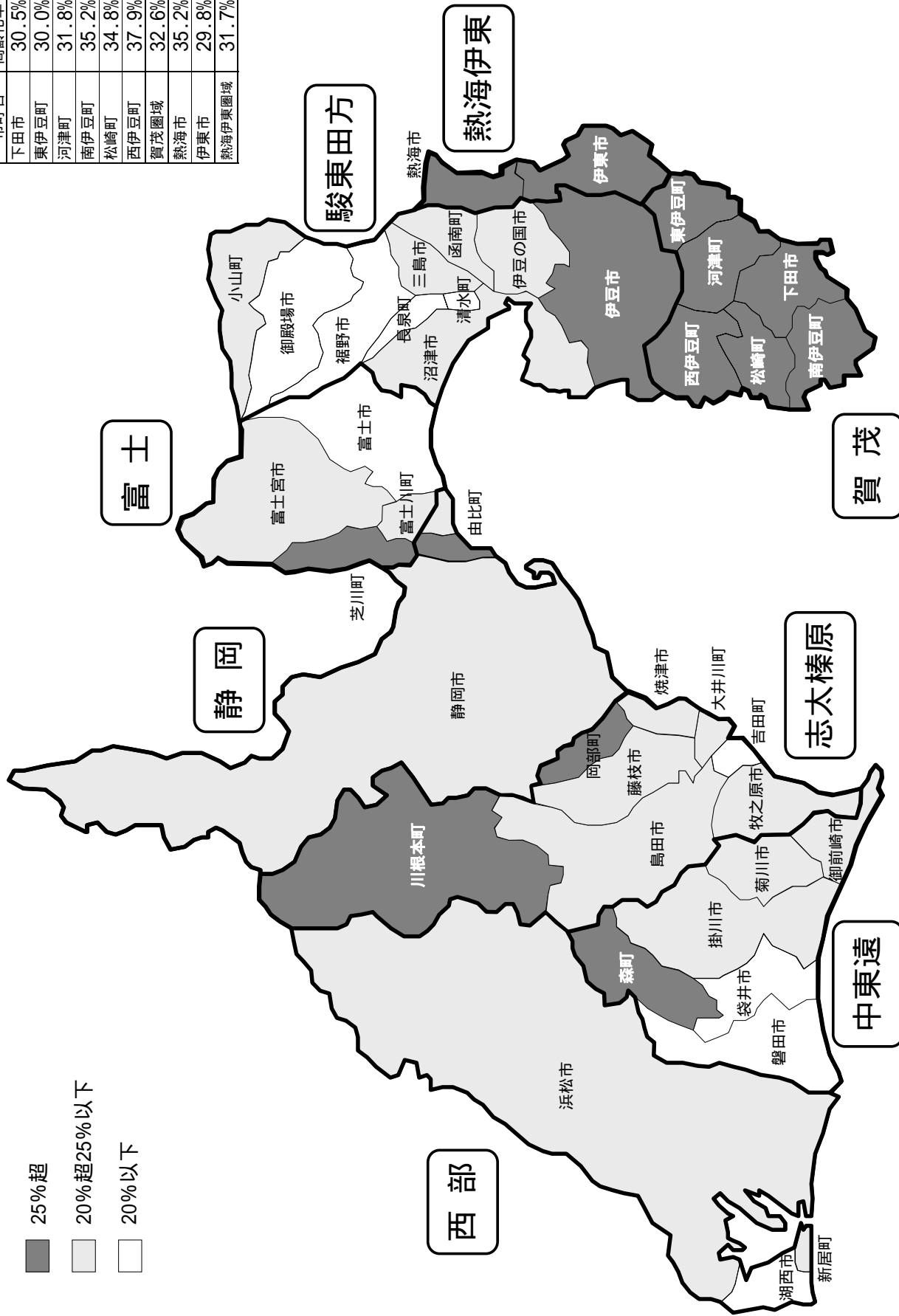
1 調査の概要	3
2 調査結果	5

第2章 資料編

市町別高齢化率（高齢者保健福祉圏域別）	1 1
市町別高齢化率（県健康福祉センター別）	1 2
市町別高齢者人口の推移	1 3
市町別年齢階層別人口	1 5
市町別世帯区分別高齢者人口及び世帯数	1 8

市町別高齢化率地図（平成20年4月1日現在）

- 25%超
- 20%超25%以下
- 20%以下



市町名	高齢化率	市町名	高齢化率
下田市	30.5%	沼津市	22.2%
東伊豆町	30.0%	三島市	20.7%
河津町	31.8%	御殿場市	17.8%
南伊豆町	35.2%	裾野市	17.3%
松崎町	34.8%	伊豆市	28.9%
西伊豆町	37.9%	伊豆の国市	23.3%
賀茂圏域	32.6%	函南町	21.5%
熱海市	35.2%	清水町	18.6%
伊東市	29.8%	長泉町	17.6%
熱海伊東圏域	31.7%	小山町	22.1%
駿東田方圏域	21.0%	駿東田方圏域	21.0%
富士宮市	20.2%	富士宮市	20.2%
富士市	19.4%	富士市	19.4%
芝川町	25.6%	芝川町	25.6%
富士川町	24.1%	富士川町	24.1%
富士圏域	20.0%	富士圏域	20.0%
静岡市	22.7%	静岡市	22.7%
由比町	28.3%	由比町	28.3%
静岡圏域	22.7%	静岡圏域	22.7%
島田市	24.1%	島田市	24.1%
焼津市	21.6%	焼津市	21.6%
藤枝市	21.5%	藤枝市	21.5%
牧之原市	23.0%	牧之原市	23.0%
岡部町	25.4%	岡部町	25.4%
大井川町	20.5%	大井川町	20.5%
吉田町	18.7%	吉田町	18.7%
川根本町	39.5%	川根本町	39.5%
志太榛原圏域	22.4%	志太榛原圏域	22.4%
磐田市	19.7%	磐田市	19.7%
掛川市	20.3%	掛川市	20.3%
袋井市	17.7%	袋井市	17.7%
御前崎市	20.7%	御前崎市	20.7%
菊川市	20.3%	菊川市	20.3%
森町	26.3%	森町	26.3%
中東遠圏域	19.9%	中東遠圏域	19.9%
浜松市	20.7%	浜松市	20.7%
湖西市	17.8%	湖西市	17.8%
新居町	22.1%	新居町	22.1%
西部圏域	20.6%	西部圏域	20.6%
静岡県	21.7%	静岡県	21.7%

市町別高齢化率

(平成20年4月1日現在、単位：人)

順位	市町名	男			女			計		
		総人口	65歳以上人口	高齢化率	総人口	65歳以上人口	高齢化率	総人口	65歳以上人口	高齢化率
1	川根本町	4,401	1,527	34.7%	4,574	2,016	44.1%	8,975	3,543	39.5%
2	西伊豆町	4,897	1,656	33.8%	5,505	2,283	41.5%	10,402	3,939	37.9%
3	熱海市	18,647	5,602	30.0%	22,454	8,850	39.4%	41,101	14,452	35.2%
4	南伊豆町	4,739	1,457	30.7%	5,136	2,015	39.2%	9,875	3,472	35.2%
5	松崎町	3,910	1,220	31.2%	4,352	1,658	38.1%	8,262	2,878	34.8%
6	河津町	3,977	1,130	28.4%	4,321	1,511	35.0%	8,298	2,641	31.8%
7	下田市	12,456	3,301	26.5%	13,536	4,621	34.1%	25,992	7,922	30.5%
8	東伊豆町	6,913	1,863	26.9%	7,632	2,497	32.7%	14,545	4,360	30.0%
9	伊東市	35,194	9,418	26.8%	39,873	12,941	32.5%	75,067	22,359	29.8%
10	伊豆市	17,516	4,401	25.1%	19,056	6,161	32.3%	36,572	10,562	28.9%
11	由比町	4,572	1,083	23.7%	4,930	1,606	32.6%	9,502	2,689	28.3%
12	森町	10,306	2,278	22.1%	10,457	3,173	30.3%	20,763	5,451	26.3%
13	芝川町	4,817	1,024	21.3%	5,011	1,489	29.7%	9,828	2,513	25.6%
14	岡部町	6,095	1,385	22.7%	6,327	1,776	28.1%	12,422	3,161	25.4%
15	富士川町	8,311	1,751	21.1%	8,685	2,347	27.0%	16,996	4,098	24.1%
16	島田市	50,980	10,937	21.5%	53,217	14,140	26.6%	104,197	25,077	24.1%
17	伊豆の国市	24,313	4,995	20.5%	25,963	6,738	26.0%	50,276	11,733	23.3%
18	牧之原市	25,697	4,973	19.4%	26,466	7,011	26.5%	52,163	11,984	23.0%
19	静岡市	350,620	69,989	20.0%	368,616	93,096	25.3%	719,236	163,085	22.7%
20	沼津市	105,625	20,304	19.2%	108,087	27,079	25.1%	213,712	47,383	22.2%
21	小山町	10,679	1,924	18.0%	9,998	2,653	26.5%	20,677	4,577	22.1%
22	新居町	8,949	1,685	18.8%	8,660	2,201	25.4%	17,609	3,886	22.1%
23	焼津市	60,431	11,590	19.2%	62,581	14,920	23.8%	123,012	26,510	21.6%
24	函南町	19,140	3,727	19.5%	19,757	4,652	23.5%	38,897	8,379	21.5%
25	藤枝市	64,749	12,843	19.8%	67,504	15,608	23.1%	132,253	28,451	21.5%
26	浜松市	410,471	74,427	18.1%	413,157	96,375	23.3%	823,628	170,802	20.7%
27	三島市	56,075	10,327	18.4%	57,926	13,306	23.0%	114,001	23,633	20.7%
28	御前崎市	18,434	3,268	17.7%	18,214	4,326	23.8%	36,648	7,594	20.7%
29	大井川町	11,788	2,174	18.4%	11,887	2,678	22.5%	23,675	4,852	20.5%
30	掛川市	60,459	10,523	17.4%	60,444	14,001	23.2%	120,903	24,524	20.3%
31	菊川市	24,812	4,418	17.8%	24,897	5,651	22.7%	49,709	10,069	20.3%
32	富士宮市	62,273	10,900	17.5%	63,547	14,488	22.8%	125,820	25,388	20.2%
33	磐田市	89,589	15,244	17.0%	87,321	19,665	22.5%	176,910	34,909	19.7%
34	富士市	121,068	20,519	16.9%	123,072	26,863	21.8%	244,140	47,382	19.4%
35	吉田町	15,081	2,429	16.1%	14,987	3,192	21.3%	30,068	5,621	18.7%
36	清水町	16,075	2,653	16.5%	16,570	3,432	20.7%	32,645	6,085	18.6%
37	御殿場市	45,821	7,023	15.3%	43,764	8,913	20.4%	89,585	15,936	17.8%
38	湖西市	23,972	3,642	15.2%	22,375	4,595	20.5%	46,347	8,237	17.8%
39	袋井市	43,593	6,674	15.3%	42,858	8,669	20.2%	86,451	15,343	17.7%
40	長泉町	20,141	3,173	15.8%	19,687	3,849	19.6%	39,828	7,022	17.6%
41	裾野市	27,799	4,189	15.1%	26,482	5,211	19.7%	54,281	9,400	17.3%
	県計	1,915,385	363,646	19.0%	1,959,886	478,256	24.4%	3,875,271	841,902	21.7%

第1章 本文

第1章 本文

1 調査の概要

(1) 調査の目的

県内の高齢者人口及び高齢者の世帯状況を把握し、本県及び市町の高齢社会対策推進のための基礎資料とする。

(2) 調査の基準日

平成20年4月1日現在

(3) 調査の方法

ア 高齢者の人口

住民基本台帳及び外国人登録台帳に基づく市町からの報告を、県が集計。

イ 高齢者の世帯の状況

電算システムの台帳、その他民生委員による調査等、市町が適切な方法により把握している状況を、県が集計。

(4) 調査の項目

ア 高齢者の人口

住民基本台帳、外国人登録台帳の65歳以上の者を男女別、年齢階層別に調査。

イ 高齢者の世帯の状況

(ア) 調査対象

65歳以上の在宅高齢者とし、次に該当する者は調査対象外。

- ・特別養護老人ホーム入所者
- ・介護老人保健施設入所者
- ・長期入院者（概ね6か月以上）
- ・養護老人ホーム入所者
- ・軽費老人ホーム入所者（A型、ケアハウス）
- ・認知症高齢者専用型グループホーム
- ・障害者福祉施設等入所者

(イ) 世帯区分

次の世帯区分別に、高齢者人口及び世帯数を調査。

子らとの同居世帯

65歳以上の者と18歳以上65歳未満の者が同居している世帯

ひとり暮らし世帯

65歳以上の者1人だけで構成される世帯
(18歳未満の者が同居している世帯を含む)

夫婦のみ世帯

2人とも65歳以上の夫婦だけで構成される世帯
(18歳未満の者が同居している世帯を含む)

・ 以外の世帯

65歳以上の者だけで構成される世帯(18歳未満の者が同居している世帯を含む。)であって、 に該当しない世帯

(例) 全員が65歳以上である親子又は兄弟姉妹で構成される世帯 等

ウ その他

- (ア) 40歳から64歳の男女別人口
- (イ) 総人口
- (ウ) 総世帯数

2 調査結果

(1) 高齢者の人口の状況

ア 高齢化が確実に進んでいる

本県の総人口は3,875,271人で、昨年と比べて3,300人、0.09%増加している。65歳以上の高齢者人口は841,902人で、昨年と比べて23,777人、2.91%増加し、昭和53年の調査開始以来、高齢者人口は増加を続けている。

一方、高齢化率（総人口に占める65歳以上人口の割合）は、昨年の21.1%から21.7%となり、0.6ポイント上昇した。高齢化率についても、調査開始以来上昇を続けている。

また、75歳以上の後期高齢者人口は393,742人で、総人口に占める割合は10.2%となり、昨年の378,256人（9.8%）と比べて15,486人増加（0.4ポイント上昇）している。

図1 高齢者人口の推移

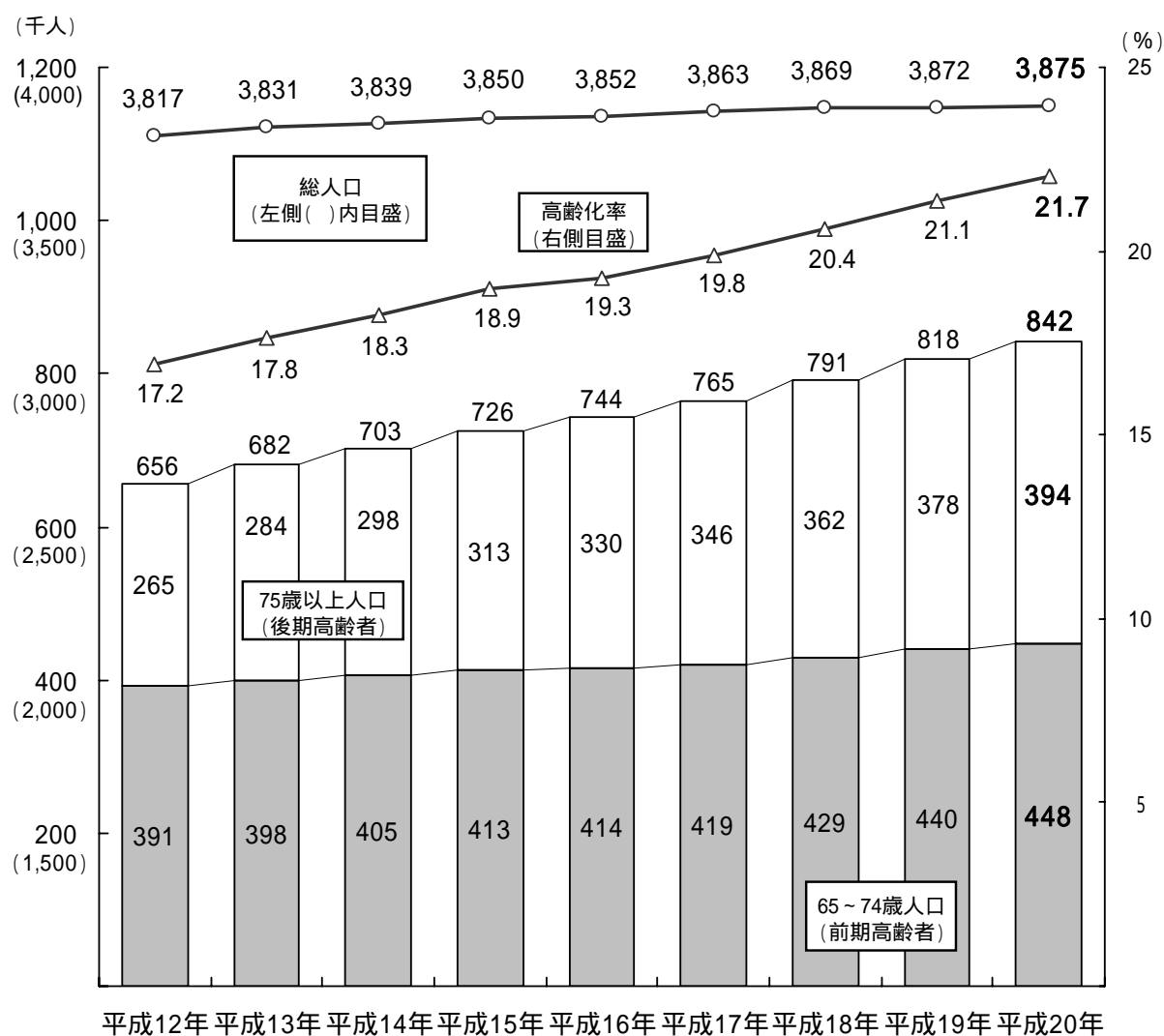


表1 高齢者人口及び高齢化率の推移

(単位:人)

年 (平成)	総人口			高齢者人口			高齢化率 B/A *100
	計(A)	男	女	計(B)	男	女	
12	3,817,482	1,883,942	1,933,540	656,080	277,216	378,864	17.2%
13	3,831,422	1,888,931	1,942,491	682,261	287,957	394,304	17.8%
14	3,839,494	1,894,554	1,944,940	702,692	298,624	404,068	18.3%
15	3,849,784	1,900,021	1,949,763	725,619	309,385	416,234	18.8%
16	3,852,249	1,900,940	1,951,309	744,288	317,744	426,544	19.3%
17	3,863,273	1,906,428	1,956,845	765,035	327,583	437,452	19.8%
18	3,869,320	1,911,859	1,957,461	790,801	339,610	451,191	20.4%
19	3,871,971	1,914,228	1,957,743	818,125	352,541	465,584	21.1%
20	3,875,271	1,915,385	1,959,886	841,902	363,646	478,256	21.7%

イ 後期高齢者(75歳以上)の6割以上を女性が占める

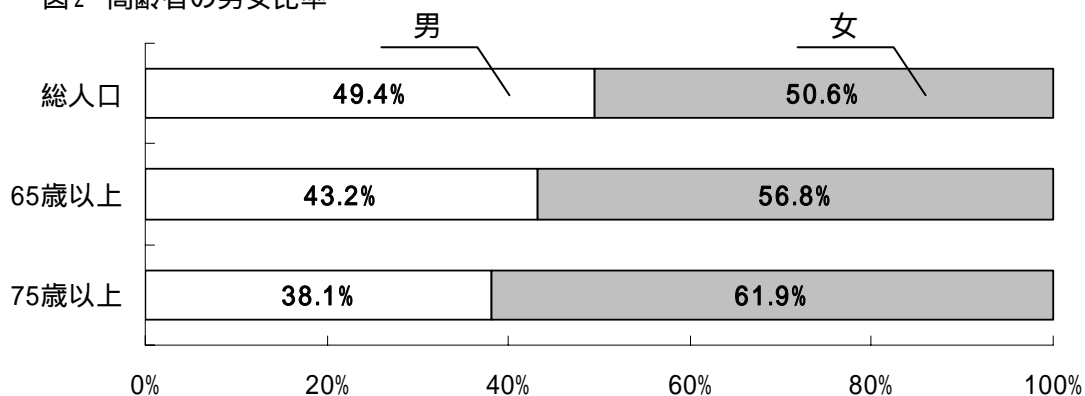
人口を男女別にみると、総人口では、男性1,915,385人(構成比49.4%)、女性1,959,886人(構成比50.6%)が、65歳以上では、男性363,646人(同43.2%)、女性478,256人(同56.8%)と、総人口に比べて女性の割合が高くなり、さらに75歳以上の後期高齢者では、男性150,026人(同38.1%)、女性243,716人(同61.9%)と、6割以上を女性が占めており、高齢になるほど女性の割合が高くなる。

表2 前期及び後期高齢者人口の推移

(単位:人)

年 (平成)	高齢者人口			前期高齢者人口			後期高齢者人口		
	計	男	女	計	男	女	計	男	女
16	744,288	317,744	426,544	414,472	195,104	219,368	329,816	122,640	207,176
17	765,035	327,583	437,452	419,508	197,980	221,528	345,527	129,603	215,924
18	790,801	339,610	451,191	429,124	203,135	225,989	361,677	136,475	225,202
19	818,125	352,541	465,584	439,869	208,836	231,033	378,256	143,705	234,551
20	841,902	363,646	478,256	448,160	213,620	234,540	393,742	150,026	243,716

図2 高齢者の男女比率



(2) 市町の高齢化の状況

ア 依然として、伊豆半島・山間地域で高い高齢化率

高齢化率が最も高いのは、川根本町の39.5%。次に高いのは西伊豆町の37.9%、そして熱海市の35.2%と続く。熱海市の高齢化率は昨年と比べて1.4ポイント上昇と、他市町と比べて高齢化の速度が速い。

高位及び低位の市町は昨年の調査と変わらない。また、41全ての市町で高齢化率が上昇している。市町間の高齢化率をみると、最も高位の川根本町(39.5%)と最も低位の裾野市(17.3%)との差は22.2ポイントで、昨年の22.5ポイントと比べて、0.3ポイント差が縮まっている。

表3 市町別高齢化率順位表

順位	高 位		低 位	
	市 町 名	高齢化率(%)	市 町 名	高齢化率(%)
1	川根本町	39.5 (39.2)	裾野市	17.3 (16.7)
2	西伊豆町	37.9 (36.9)	長泉町	17.6 (16.9)
3	熱海市	35.2 (33.8)	袋井市	17.7 (17.5)
4	南伊豆町	35.2 (34.6)	湖西市	17.8 (17.4)
5	松崎町	34.8 (34.0)	御殿場市	17.8 (17.4)

* ()内は平成19年4月1日現在

イ 全41市町のうち8割の32市町が高齢化率20%を超える

昨年の28市町から4市(三島市、掛川市、菊川市、富士宮市)増えて、32市町が高齢化率20%(5人に1人が高齢者)を超えている。また、14市町が高齢化率25%(4人に1人が高齢者)を超えている。

表4 高齢化率階層別市町数

高齢化率	35%以上	30~35%未満	25~30%未満	20~25%未満	20%未満
平成18年	2	5	6	12	17
平成19年	2	5	6	18	11
平成20年	3	4	7	18	9

ウ 圏域では賀茂圏域が最も高く、中東遠圏域が最も低い

県内を8圏域に分けた高齢者保健福祉圏域別に高齢化率をみると、最も高い賀茂圏域(32.6%)と最も低い中東遠圏域(19.9%)では、10ポイント以上の差がある。

図3 高齢者保健福祉圏域別高齢化率

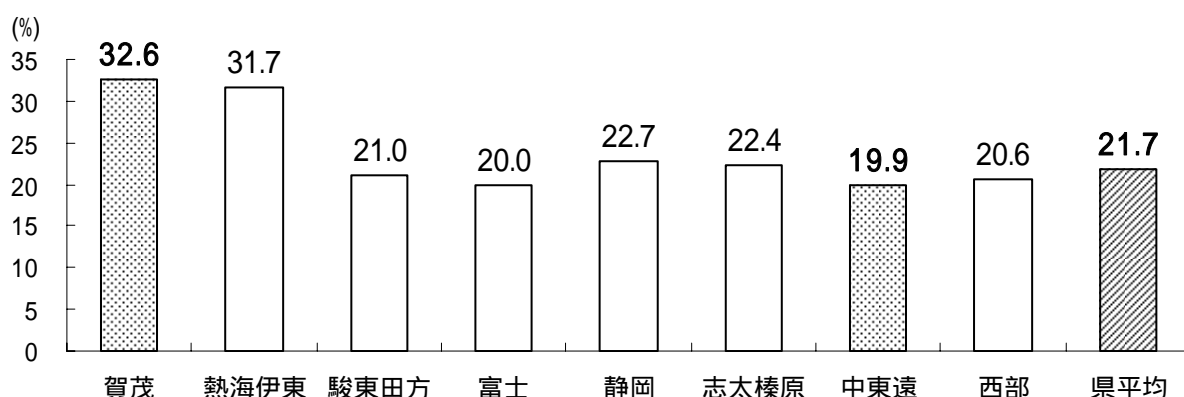


表5 高齢者保健福祉圏域別高齢化率 (単位:千人)

圏域名	賀茂	熱海伊東	駿東田方	富士	静岡	志太榛原	中東遠	西部	県
総人口	77	116	690	397	729	487	491	888	3,875
高齢者人口	25	37	145	79	166	109	98	183	842
高齢化率	32.6%	31.7%	21.0%	20.0%	22.7%	22.4%	19.9%	20.6%	21.7%

(3) 高齢者の世帯の状況

ア 高齢者のみの世帯も確実に増加を続ける

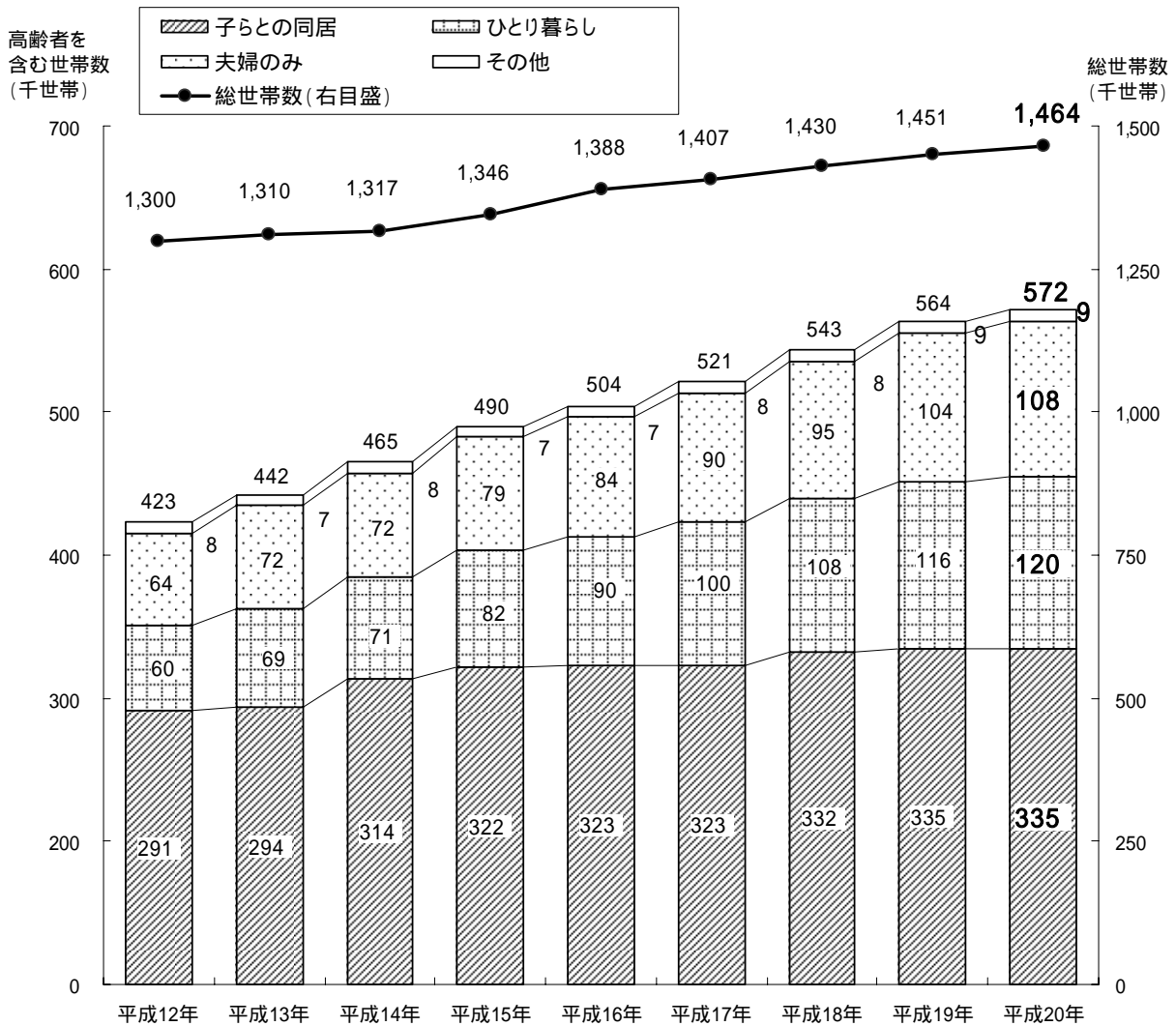
総世帯数は1,464,353世帯で、昨年に比べて13,362世帯、0.9%増加している。そのうち、65歳以上の高齢者がいる世帯数は572,020世帯で、昨年に比べて7,891世帯、1.4%増加している。

なかでも、高齢者のみで構成される世帯数は236,752世帯で、昨年に比べて8,017世帯、3.5%増加している。

表6 世帯数の推移 (単位:世帯)

区分	平成16年	平成17年	平成18年	平成19年	平成20年
総世帯 (A)	1,388,002	1,406,598	1,429,826	1,450,991	1,464,353
子らとの同居世帯 (B)	323,464	323,077	331,647	335,394	335,268
総世帯に占める割合 (B/A)	23.3%	23.0%	23.2%	23.2%	22.9%
高齢者のみで構成される世帯(C)	181,122	198,000	211,521	228,735	236,752
総世帯に占める割合 (C/A)	13.0%	14.1%	14.8%	15.8%	16.2%
ひとり暮らし世帯 (D)	90,162	100,034	108,393	116,439	120,274
総世帯に占める割合 (D/A)	6.5%	7.1%	7.6%	8.0%	8.2%
夫婦のみで構成される世帯(E)	83,554	90,379	95,054	103,732	107,781
総世帯に占める割合 (E/A)	6.0%	6.4%	6.6%	7.1%	7.4%
その他の高齢者のみの世帯(F)	7,406	7,587	8,074	8,564	8,697
総世帯に占める割合 (F/A)	0.5%	0.5%	0.6%	0.6%	0.6%

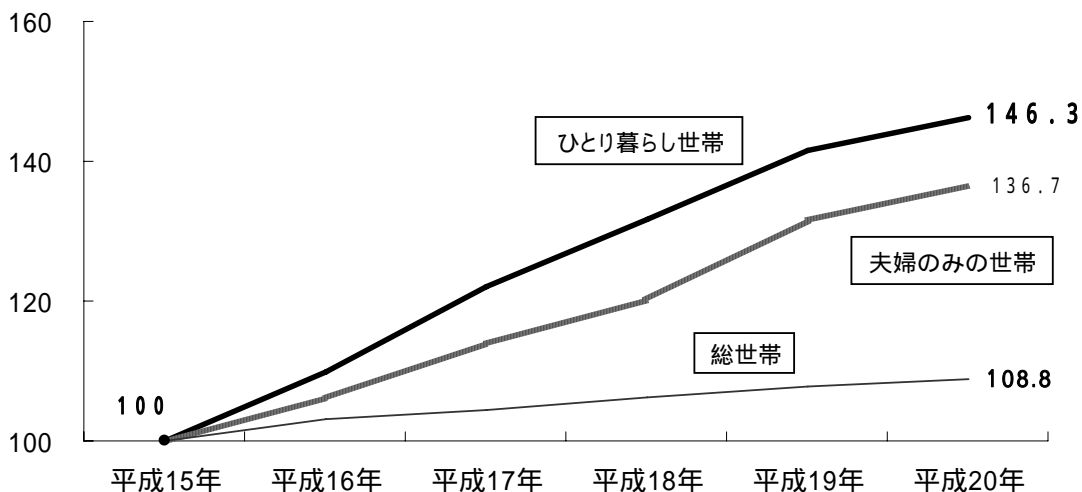
図4 世帯数の推移



イ ひとり暮らし世帯の伸び率が最も高い

次に、世帯数の推移を平成15年を100とすると、総世帯数は平成20年に108.8だが、「夫婦のみで構成される世帯」は136.7と、総世帯数に比べて4倍以上の増加率であり、さらに「ひとり暮らし世帯」は146.3と、総世帯数に比べて5倍以上の伸び率となっている。

図5 世帯数の伸び(平成15年を100とする)



ウ 高齢者の4割以上が高齢者だけで暮らしている

高齢者のみで構成される各世帯の状況を見ると、「ひとり暮らし」の高齢者は120,274人で、昨年に比べて3,835人(3.3%)増加し、高齢者人口の14.3%を占める。「夫婦のみで暮らす」高齢者は215,562人で、昨年に比べて8,098人(3.9%)増加し、高齢者人口の25.6%を占める。

両者に「その他の高齢者のみの世帯」を合せると、高齢者のうち4割以上(356,447人)が高齢者だけで暮らしている。

表7 高齢者人口に占める各世帯の割合

(単位:人)

区 分	平成16年	平成17年	平成18年	平成19年	平成20年
高齢者人口 (A)	744,288	765,035	790,801	818,125	841,902
高齢者のみで構成される世帯(B)	274,590	299,677	318,239	344,895	356,447
(A)に占める割合 (B/A)	36.9%	39.2%	40.2%	42.2%	42.3%
ひとり暮らし世帯 (C)	90,162	100,034	108,393	116,439	120,274
(A)に占める割合 (C/A)	12.1%	13.1%	13.7%	14.2%	14.3%
夫婦のみで構成される世帯(D)	167,108	180,758	190,108	207,464	215,562
(A)に占める割合 (D/A)	22.5%	23.6%	24.0%	25.4%	25.6%
その他の高齢者のみの世帯(E)	17,320	18,885	19,738	20,992	20,611
(A)に占める割合 (E/A)	2.3%	2.5%	2.5%	2.6%	2.4%

エ ひとり暮らし高齢者は賀茂・熱海伊東圏域に多い

市町別に高齢者人口に占めるひとり暮らしの割合をみると、最も低いのは菊川市の5.3%で、家族と同居している高齢者の割合が最も高い。

ひとり暮らしの割合が低い市町は、子らと同居している高齢者の割合が高く、最も高い裾野市(79.0%)と最も低い熱海市(32.4%)では、40ポイント以上の差がある。

表8 市町別高齢者人口に占めるひとり暮らしの割合

順位	割合が低い順		割合が高い順	
	市町名	割合	市町名	割合
1	菊川市	5.3% (72.2%)	熱海市	29.5% (32.4%)
2	裾野市	5.6% (79.0%)	下田市	23.7% (42.2%)
3	大井川町	6.0% (73.9%)	東伊豆町	22.0% (46.9%)
4	島田市	6.5% (73.9%)	南伊豆町	19.7% (47.7%)
5	吉田町	6.6% (71.8%)	三島市	18.9% (45.8%)

()書きは、「子らとの同居世帯」高齢者の高齢者人口に占める割合。

第 2 章 資料編

市町別高齢化率（高齢者保健福祉圏域別）

（平成20年4月1日現在、単位：人）

市町名	男			女			計		
	総人口	65歳以上人口	高齢化率	総人口	65歳以上人口	高齢化率	総人口	65歳以上人口	高齢化率
下田市	12,456	3,301	26.5%	13,536	4,621	34.1%	25,992	7,922	30.5%
東伊豆町	6,913	1,863	26.9%	7,632	2,497	32.7%	14,545	4,360	30.0%
河津町	3,977	1,130	28.4%	4,321	1,511	35.0%	8,298	2,641	31.8%
南伊豆町	4,739	1,457	30.7%	5,136	2,015	39.2%	9,875	3,472	35.2%
松崎町	3,910	1,220	31.2%	4,352	1,658	38.1%	8,262	2,878	34.8%
西伊豆町	4,897	1,656	33.8%	5,505	2,283	41.5%	10,402	3,939	37.9%
賀茂圏域	36,892	10,627	28.8%	40,482	14,585	36.0%	77,374	25,212	32.6%
熱海市	18,647	5,602	30.0%	22,454	8,850	39.4%	41,101	14,452	35.2%
伊東市	35,194	9,418	26.8%	39,873	12,941	32.5%	75,067	22,359	29.8%
熱海伊東圏域	53,841	15,020	27.9%	62,327	21,791	35.0%	116,168	36,811	31.7%
沼津市	105,625	20,304	19.2%	108,087	27,079	25.1%	213,712	47,383	22.2%
三島市	56,075	10,327	18.4%	57,926	13,306	23.0%	114,001	23,633	20.7%
御殿場市	45,821	7,023	15.3%	43,764	8,913	20.4%	89,585	15,936	17.8%
裾野市	27,799	4,189	15.1%	26,482	5,211	19.7%	54,281	9,400	17.3%
伊豆市	17,516	4,401	25.1%	19,056	6,161	32.3%	36,572	10,562	28.9%
伊豆の国市	24,313	4,995	20.5%	25,963	6,738	26.0%	50,276	11,733	23.3%
函南町	19,140	3,727	19.5%	19,757	4,652	23.5%	38,897	8,379	21.5%
清水町	16,075	2,653	16.5%	16,570	3,432	20.7%	32,645	6,085	18.6%
長泉町	20,141	3,173	15.8%	19,687	3,849	19.6%	39,828	7,022	17.6%
小山町	10,679	1,924	18.0%	9,998	2,653	26.5%	20,677	4,577	22.1%
駿東田方圏域	343,184	62,716	18.3%	347,290	81,994	23.6%	690,474	144,710	21.0%
富士宮市	62,273	10,900	17.5%	63,547	14,488	22.8%	125,820	25,388	20.2%
富士市	121,068	20,519	16.9%	123,072	26,863	21.8%	244,140	47,382	19.4%
芝川町	4,817	1,024	21.3%	5,011	1,489	29.7%	9,828	2,513	25.6%
富士川町	8,311	1,751	21.1%	8,685	2,347	27.0%	16,996	4,098	24.1%
富士圏域	196,469	34,194	17.4%	200,315	45,187	22.6%	396,784	79,381	20.0%
静岡市	350,620	69,989	20.0%	368,616	93,096	25.3%	719,236	163,085	22.7%
由比町	4,572	1,083	23.7%	4,930	1,606	32.6%	9,502	2,689	28.3%
静岡圏域	355,192	71,072	20.0%	373,546	94,702	25.4%	728,738	165,774	22.7%
島田市	50,980	10,937	21.5%	53,217	14,140	26.6%	104,197	25,077	24.1%
焼津市	60,431	11,590	19.2%	62,581	14,920	23.8%	123,012	26,510	21.6%
藤枝市	64,749	12,843	19.8%	67,504	15,608	23.1%	132,253	28,451	21.5%
牧之原市	25,697	4,973	19.4%	26,466	7,011	26.5%	52,163	11,984	23.0%
岡部町	6,095	1,385	22.7%	6,327	1,776	28.1%	12,422	3,161	25.4%
大井川町	11,788	2,174	18.4%	11,887	2,678	22.5%	23,675	4,852	20.5%
吉田町	15,081	2,429	16.1%	14,987	3,192	21.3%	30,068	5,621	18.7%
川根本町	4,401	1,527	34.7%	4,574	2,016	44.1%	8,975	3,543	39.5%
志太榛原圏域	239,222	47,858	20.0%	247,543	61,341	24.8%	486,765	109,199	22.4%
磐田市	89,589	15,244	17.0%	87,321	19,665	22.5%	176,910	34,909	19.7%
掛川市	60,459	10,523	17.4%	60,444	14,001	23.2%	120,903	24,524	20.3%
袋井市	43,593	6,674	15.3%	42,858	8,669	20.2%	86,451	15,343	17.7%
御前崎市	18,434	3,268	17.7%	18,214	4,326	23.8%	36,648	7,594	20.7%
菊川市	24,812	4,418	17.8%	24,897	5,651	22.7%	49,709	10,069	20.3%
森町	10,306	2,278	22.1%	10,457	3,173	30.3%	20,763	5,451	26.3%
中東遠圏域	247,193	42,405	17.2%	244,191	55,485	22.7%	491,384	97,890	19.9%
浜松市	410,471	74,427	18.1%	413,157	96,375	23.3%	823,628	170,802	20.7%
湖西市	23,972	3,642	15.2%	22,375	4,595	20.5%	46,347	8,237	17.8%
新居町	8,949	1,685	18.8%	8,660	2,201	25.4%	17,609	3,886	22.1%
西部圏域	443,392	79,754	18.0%	444,192	103,171	23.2%	887,584	182,925	20.6%
県計	1,915,385	363,646	19.0%	1,959,886	478,256	24.4%	3,875,271	841,902	21.7%

市町別高齢化率（健康福祉センター別）

（平成20年4月1日現在、単位：人）

市町名	男			女			計		
	総人口	65歳以上人口	高齢化率	総人口	65歳以上人口	高齢化率	総人口	65歳以上人口	高齢化率
下田市	12,456	3,301	26.5%	13,536	4,621	34.1%	25,992	7,922	30.5%
東伊豆町	6,913	1,863	26.9%	7,632	2,497	32.7%	14,545	4,360	30.0%
河津町	3,977	1,130	28.4%	4,321	1,511	35.0%	8,298	2,641	31.8%
南伊豆町	4,739	1,457	30.7%	5,136	2,015	39.2%	9,875	3,472	35.2%
松崎町	3,910	1,220	31.2%	4,352	1,658	38.1%	8,262	2,878	34.8%
西伊豆町	4,897	1,656	33.8%	5,505	2,283	41.5%	10,402	3,939	37.9%
賀茂健康福祉センター	36,892	10,627	28.8%	40,482	14,585	36.0%	77,374	25,212	32.6%
熱海市	18,647	5,602	30.0%	22,454	8,850	39.4%	41,101	14,452	35.2%
伊東市	35,194	9,418	26.8%	39,873	12,941	32.5%	75,067	22,359	29.8%
熱海健康福祉センター	53,841	15,020	27.9%	62,327	21,791	35.0%	116,168	36,811	31.7%
御殿場市	45,821	7,023	15.3%	43,764	8,913	20.4%	89,585	15,936	17.8%
小山町	10,679	1,924	18.0%	9,998	2,653	26.5%	20,677	4,577	22.1%
御殿場健康福祉センター	56,500	8,947	15.8%	53,762	11,566	21.5%	110,262	20,513	18.6%
沼津市	105,625	20,304	19.2%	108,087	27,079	25.1%	213,712	47,383	22.2%
三島市	56,075	10,327	18.4%	57,926	13,306	23.0%	114,001	23,633	20.7%
裾野市	27,799	4,189	15.1%	26,482	5,211	19.7%	54,281	9,400	17.3%
伊豆市	17,516	4,401	25.1%	19,056	6,161	32.3%	36,572	10,562	28.9%
伊豆の国市	24,313	4,995	20.5%	25,963	6,738	26.0%	50,276	11,733	23.3%
函南町	19,140	3,727	19.5%	19,757	4,652	23.5%	38,897	8,379	21.5%
清水町	16,075	2,653	16.5%	16,570	3,432	20.7%	32,645	6,085	18.6%
長泉町	20,141	3,173	15.8%	19,687	3,849	19.6%	39,828	7,022	17.6%
東部健康福祉センター	286,684	53,769	18.8%	293,528	70,428	24.0%	580,212	124,197	21.4%
富士宮市	62,273	10,900	17.5%	63,547	14,488	22.8%	125,820	25,388	20.2%
富士市	121,068	20,519	16.9%	123,072	26,863	21.8%	244,140	47,382	19.4%
芝川町	4,817	1,024	21.3%	5,011	1,489	29.7%	9,828	2,513	25.6%
富士川町	8,311	1,751	21.1%	8,685	2,347	27.0%	16,996	4,098	24.1%
富士健康福祉センター	196,469	34,194	17.4%	200,315	45,187	22.6%	396,784	79,381	20.0%
静岡市	350,620	69,989	20.0%	368,616	93,096	25.3%	719,236	163,085	22.7%
島田市	50,980	10,937	21.5%	53,217	14,140	26.6%	104,197	25,077	24.1%
焼津市	60,431	11,590	19.2%	62,581	14,920	23.8%	123,012	26,510	21.6%
藤枝市	64,749	12,843	19.8%	67,504	15,608	23.1%	132,253	28,451	21.5%
牧之原市	25,697	4,973	19.4%	26,466	7,011	26.5%	52,163	11,984	23.0%
由比町	4,572	1,083	23.7%	4,930	1,606	32.6%	9,502	2,689	28.3%
岡部町	6,095	1,385	22.7%	6,327	1,776	28.1%	12,422	3,161	25.4%
大井川町	11,788	2,174	18.4%	11,887	2,678	22.5%	23,675	4,852	20.5%
吉田町	15,081	2,429	16.1%	14,987	3,192	21.3%	30,068	5,621	18.7%
川根本町	4,401	1,527	34.7%	4,574	2,016	44.1%	8,975	3,543	39.5%
中部健康福祉センター	594,414	118,930	20.0%	621,089	156,043	25.1%	1,215,503	274,973	22.6%
浜松市	410,471	74,427	18.1%	413,157	96,375	23.3%	823,628	170,802	20.7%
磐田市	89,589	15,244	17.0%	87,321	19,665	22.5%	176,910	34,909	19.7%
掛川市	60,459	10,523	17.4%	60,444	14,001	23.2%	120,903	24,524	20.3%
袋井市	43,593	6,674	15.3%	42,858	8,669	20.2%	86,451	15,343	17.7%
湖西市	23,972	3,642	15.2%	22,375	4,595	20.5%	46,347	8,237	17.8%
御前崎市	18,434	3,268	17.7%	18,214	4,326	23.8%	36,648	7,594	20.7%
菊川市	24,812	4,418	17.8%	24,897	5,651	22.7%	49,709	10,069	20.3%
森町	10,306	2,278	22.1%	10,457	3,173	30.3%	20,763	5,451	26.3%
新居町	8,949	1,685	18.8%	8,660	2,201	25.4%	17,609	3,886	22.1%
西部健康福祉センター	690,585	122,159	17.7%	688,383	158,656	23.0%	1,378,968	280,815	20.4%
県計	1,915,385	363,646	19.0%	1,959,886	478,256	24.4%	3,875,271	841,902	21.7%

市町別高齢者人口の推移

	平成11年度		平成12年度		平成13年度		平成14年度		平成15年度	
	高齢者人口	高齢化率	高齢者人口	高齢化率	高齢者人口	高齢化率	高齢者人口	高齢化率	高齢者人口	高齢化率
県計	633,360	16.6	656,080	17.2	682,261	17.8	702,692	18.3	725,619	18.9
下田市	6,546	23.1	6,686	23.8	6,877	24.7	6,998	25.3	7,106	25.8
東伊豆町	3,231	20.0	3,333	21.1	3,484	22.1	3,592	22.8	3,805	24.6
河津町	2,276	25.5	2,341	26.3	2,402	27.2	2,444	27.9	2,458	28.3
南伊豆町	3,232	30.7	3,305	31.3	3,325	31.6	3,364	32.2	3,375	32.5
松崎町	2,530	28.1	2,594	29.1	2,663	29.8	2,714	30.5	2,776	31.3
西伊豆町	2,265	27.8	2,325	28.8	2,384	30.0	2,461	31.2	2,508	32.3
(賀茂村)	1,163	31.0	1,201	32.6	1,232	33.5	1,255	34.7	1,291	36.1
熱海市	11,002	24.7	11,375	25.8	11,824	27.1	12,084	28.3	12,534	29.4
伊東市	15,751	21.0	16,315	21.7	16,961	22.6	17,678	23.6	18,379	24.4
沼津市	34,023	16.0	35,270	16.6	36,700	17.3	38,069	18.2	39,322	18.6
(戸田村)	1,070	24.2	1,103	25.2	1,108	26.0	1,136	27.3	1,141	27.6
三島市	16,307	14.7	17,029	15.3	17,814	15.9	18,605	16.6	19,397	17.2
御殿場市	11,249	13.5	11,816	14.2	12,358	14.7	12,891	15.2	13,372	15.6
裾野市	6,527	12.5	6,847	12.9	7,065	13.3	7,330	13.8	7,613	14.3
伊豆市										
(修善寺町)	3,616	20.8	3,724	21.6	3,843	22.3	3,910	22.9	4,045	23.9
(土肥町)	1,570	28.2	1,693	30.5	1,723	31.4	1,755	32.8	1,766	33.6
(天城湯ヶ島町)	1,842	23.1	1,883	23.8	1,906	24.2	1,924	24.8	1,979	25.6
(中伊豆町)	1,828	22.2	1,867	22.7	1,902	23.1	1,933	23.4	1,990	23.9
伊豆の国市										
(伊豆長岡町)	2,598	16.7	2,722	17.6	2,822	18.2	2,917	18.8	3,069	19.9
(韭山町)	3,251	16.6	3,397	17.3	3,535	17.8	3,652	18.6	3,777	19.2
(大仁町)	2,892	18.1	2,964	18.6	3,029	19.1	3,123	19.7	3,190	20.2
函南町	5,618	14.6	5,836	15.2	6,079	15.8	6,353	16.5	6,601	17.1
清水町	3,860	12.5	4,049	13.0	4,277	13.6	4,533	14.3	4,794	15.0
長泉町	4,635	13.0	4,844	13.4	5,086	13.9	5,345	14.4	5,593	14.8
小山町	3,879	17.5	3,988	18.1	4,070	18.4	4,109	18.7	4,192	19.2
富士宮市	18,503	15.1	19,164	15.7	19,568	15.9	20,666	16.6	21,432	17.2
富士市	32,685	13.8	34,081	14.5	34,981	14.7	37,280	15.4	38,993	16.1
芝川町	2,148	20.2	2,191	20.8	2,212	21.1	2,292	21.9	2,334	22.8
富士川町	3,058	17.0	3,138	17.5	3,202	18.0	3,336	19.0	3,461	19.7
静岡市									136,047	19.1
(静岡市)	77,729	16.3	80,623	17.0	83,663	17.6	86,465	18.3		
(清水市)	40,818	17.0	42,357	17.7	43,954	18.4	45,488	19.1		
(蒲原町)	2,855	20.4	2,875	20.7	2,967	21.4	3,017	21.9	3,087	22.7
由比町	2,285	21.8	2,370	22.7	2,412	23.3	2,465	24.1	2,498	24.6
島田市										
(島田市)	13,932	18.1	14,344	18.7	14,776	19.2	15,155	19.7	15,604	20.3
(金谷町)	4,602	21.3	4,709	21.9	4,847	22.8	4,901	23.1	4,963	23.5
(川根町)	1,782	25.9	1,830	26.7	1,876	27.9	1,884	28.4	1,954	29.9
焼津市	18,810	15.7	19,677	16.4	20,487	17.0	21,325	17.6	22,236	18.2
藤枝市	20,202	15.6	21,037	16.2	21,928	16.8	22,731	17.3	23,645	18.0
牧之原市										
(相良町)	5,581	20.3	5,726	20.9	5,849	21.3	5,975	21.7	6,082	22.3
(榛原町)	5,016	19.3	5,086	19.5	5,193	19.8	5,297	20.3	5,340	20.5
岡部町	2,585	19.0	2,664	19.7	2,725	20.3	2,756	20.7	2,858	21.8
大井川町	3,780	15.8	3,892	16.3	4,022	16.8	4,135	17.2	4,237	17.7
吉田町	4,374	15.7	4,503	16.0	4,664	16.5	4,783	16.8	4,935	17.2
川根本町										
(中川根町)	2,079	30.6	2,129	31.7	2,190	32.8	2,264	34.2	2,311	35.4
(本川根町)	1,173	33.6	1,206	35.0	1,210	35.9	1,210	36.2	1,217	37.4
磐田市	13,793	15.7	14,254	16.1	14,741	16.5	15,223	17.0	15,729	17.4
(福田町)	3,716	18.8	3,771	19.0	3,913	19.7	4,051	20.4	4,146	20.6
(竜洋町)	3,088	15.2	3,213	15.8	3,346	16.3	3,419	16.6	3,530	17.3
(豊田町)	3,551	12.3	3,685	12.5	3,828	12.8	3,971	13.3	4,137	13.7
(豊岡村)	2,402	20.6	2,437	21.1	2,501	21.7	2,565	22.2	2,597	22.5
掛川市	13,639	17.0	13,994	17.3	14,437	17.7	14,809	18.0	15,226	18.5
(大須賀町)	2,558	20.5	2,636	20.8	2,708	21.4	2,759	21.7	2,801	21.9
(大東町)	3,984	18.2	4,095	18.4	4,210	18.7	4,289	19.0	4,391	19.4
袋井市	9,118	15.4	9,429	15.7	9,725	16.0	10,012	16.3	10,307	16.6
(浅羽町)	2,662	14.1	2,754	14.4	2,802	14.4	2,890	14.9	2,959	15.1
御前崎市										
(浜岡町)	4,304	17.7	4,379	17.8	4,453	17.9	4,529	18.2	4,602	18.3
(御前崎町)	2,201	18.3	2,279	19.1	2,353	19.7	2,388	19.9	2,440	20.4
菊川市										
(小笠町)	2,722	17.2	2,787	17.5	2,875	17.8	2,918	18.1	2,977	18.4
(菊川町)	5,710	18.0	5,867	18.2	6,039	18.5	6,204	19.0	6,374	19.4
森町	4,898	22.8	5,037	23.6	5,122	24.3	5,196	24.5	5,310	25.1
浜松市										
(浜松市)	87,162	15.0	90,817	15.5	97,730	16.1	98,248	16.5	101,882	17.0
(天竜市)	5,736	24.0	5,873	24.8	6,034	25.6	6,137	26.3	6,238	27.1
(浜北市)	13,753	16.0	14,307	16.6	14,912	17.3	15,444	17.8	15,970	18.3
(春野町)	2,275	33.3	2,324	34.5	2,346	35.4	2,367	36.1	2,359	36.4
(龍山村)	479	35.8	489	37.4	495	39.0	487	38.8	502	40.2
(佐久間町)	2,377	37.3	2,406	38.7	2,454	40.2	2,493	41.5	2,508	42.6
(水窪町)	1,327	33.0	1,325	34.0	1,344	35.2	1,348	36.3	1,382	38.0
(舞阪町)	2,152	18.0	2,200	18.4	2,295	19.2	2,383	19.9	2,453	20.4
(雄踏町)	2,545	17.8	2,603	18.2	2,693	18.9	2,784	19.6	2,868	20.4
(細江町)	4,116	19.4	4,245	20.0	4,353	20.1	4,447	20.5	4,552	20.8
(引佐町)	3,456	22.4	3,549	23.1	3,584	23.4	3,643	24.0	3,667	24.4
(三ヶ日町)	3,610	22.2	3,687	22.7	3,775	23.3	3,823	23.9	3,883	24.2
湖西市	6,355	14.2	6,552	14.7	6,819	15.2	7,009	15.8	7,173	16.1
新居町	2,913	16.6	3,067	17.3	3,179	17.9	3,256	18.3	3,349	18.8

(毎年4月1日現在 単位：人、%)

	平成16年度		平成17年度		平成18年度		平成19年度		平成20年度		対前年度増減数	
	高齢者人口	高齢化率	高齢者人口	高齢化率	高齢者人口	高齢化率	高齢者人口	高齢化率	高齢者人口	高齢化率	高齢者人口	高齢化率
県計	744,288	19.3	765,035	19.8	790,801	20.4	818,125	21.1	841,902	21.7%	23,777	0.6
下田市	7,348	27.0	7,405	27.5	7,635	28.5	7,816	29.6	7,922	30.5%	106	0.9
東伊豆町	3,811	25.0	3,903	25.9	4,069	27.3	4,222	28.7	4,360	30.0%	138	1.3
河津町	2,478	28.9	2,529	29.6	2,562	30.3	2,585	30.9	2,641	31.8%	56	0.9
南伊豆町	3,389	32.9	3,385	33.3	3,392	33.6	3,455	34.6	3,472	35.2%	17	0.6
松崎町	2,764	31.7	2,776	32.2	2,796	32.8	2,848	34.0	2,878	34.8%	30	0.8
西伊豆町	2,523	33.1	3,927	35.8	3,881	36.1	3,908	36.9	3,939	37.9%	31	1.0
(賀茂村)	1,320	37.3										
熱海市	12,850	30.4	13,108	31.3	13,552	32.5	14,061	33.8	14,452	35.2%	391	1.4
伊東市	18,969	25.2	19,718	26.1	20,645	27.3	21,621	28.7	22,359	29.8%	738	1.1
沼津市	40,318	19.3	42,770	19.9	44,295	20.6	45,971	21.4	47,383	22.2%	1,412	0.8
(戸田村)	1,230	29.9										
三島市	20,116	17.8	20,844	18.4	21,792	19.1	22,726	20.0	23,633	20.7%	907	0.7
御殿場市	13,767	16.0	14,223	16.4	14,829	16.9	15,412	17.4	15,936	17.8%	524	0.4
裾野市	7,921	14.8	8,188	15.3	8,662	16.2	9,034	16.7	9,400	17.3%	366	0.6
伊豆市	9,890	26.0	10,026	26.6	10,177	27.2	10,427	28.1	10,562	28.9%	135	0.8
(修善寺町)												
(土肥町)												
(天城湯ヶ島町)												
(中伊豆町)												
伊豆の国市	(10,310)	(20.3)	10,639	20.8	10,988	21.6	11,438	22.6	11,733	23.3%	295	0.7
(伊豆長岡町)	3,199	20.8										
(萑山町)	3,877	19.7										
(大仁町)	3,234	20.6										
函南町	6,848	17.6	7,177	18.5	7,576	19.5	7,988	20.5	8,379	21.5%	391	1.0
清水町	5,047	15.7	5,300	16.4	5,542	17.0	5,807	17.9	6,085	18.6%	278	0.7
長泉町	5,769	15.1	6,069	15.9	6,375	16.4	6,714	16.9	7,022	17.6%	308	0.7
小山町	4,254	19.7	4,286	20.2	4,387	20.8	4,493	21.6	4,577	22.1%	84	0.5
富士宮市	22,058	17.6	22,682	18.1	23,519	18.7	24,537	19.5	25,388	20.2%	851	0.7
富士市	40,287	16.6	41,858	17.2	43,712	18.0	45,561	18.7	47,382	19.4%	1,821	0.7
芝川町	2,340	22.9	2,379	23.5	2,381	23.7	2,461	24.7	2,513	25.6%	52	0.9
富士川町	3,579	20.4	3,676	21.2	3,828	22.1	3,999	23.3	4,098	24.1%	99	0.8
静岡市	140,134	19.7	(147,583)	(20.4)	152,749	21.2	158,399	22.0	163,085	22.7%	4,686	0.7
(静岡市)			144,407	20.3								
(清水市)												
(蒲原町)	3,108	23.1	3,176	24.1								
由比町	2,534	24.9	2,557	25.4	2,607	26.3	2,651	27.2	2,689	28.3%	38	1.1
島田市			(21,459)	(21.8)	21,944	22.3	(24,563)	(23.6)	25,077	24.1%	514	0.5
(島田市)	15,987	20.7	16,331	21.0			22,509	22.9				
(金谷町)	5,030	24.0	5,128	24.5								
(川根町)	1,930	29.9	2,000	31.4	2,029	32.4	2,054	33.3				
焼津市	22,907	18.8	23,629	19.3	24,593	20.1	25,551	20.9	26,510	21.6%	959	0.7
藤枝市	24,432	18.6	25,255	19.2	26,260	19.9	27,353	20.7	28,451	21.5%	1,098	0.8
牧之原市			(11,599)	(21.9)	11,837	22.4	11,932	22.7	11,984	23.0%	52	0.3
(相良町)	6,156	22.7	6,229	23.0								
(榛原町)	5,366	20.6	5,370	20.7								
岡部町	2,907	22.3	2,989	23.1	3,060	23.9	3,111	24.6	3,161	25.4%	50	0.8
大井川町	4,341	18.1	4,458	18.7	4,607	19.4	4,741	20.0	4,852	20.5%	111	0.5
吉田町	5,055	17.5	5,208	17.8	5,365	18.3	5,513	18.6	5,621	18.7%	108	0.1
川根本町			(3,563)	(37.7)	3,590	38.5	3,586	39.2	3,543	39.5%	43	0.3
(中川根町)	2,332	36.3	2,350	37.1								
(本川根町)	1,207	38.1	1,213	38.8								
磐田市	16,131	17.7	31,693	18.2	32,715	18.7	33,765	19.1	34,909	19.7%	1,144	0.6
(福田町)	4,229	21.3										
(竜洋町)	3,613	17.7										
(豊田町)	4,298	14.3										
(豊岡村)	2,648	22.8										
掛川市	15,476	18.6	23,059	19.3	23,573	19.6	24,117	20.0	24,524	20.3%	407	0.3
(大須賀町)	2,822	21.9										
(大東町)	4,427	19.5										
袋井市	10,613	16.9	14,021	16.8	14,435	17.1	14,902	17.5	15,343	17.7%	441	0.2
(浅羽町)	3,019	15.4										
御前崎市	7,116	19.3	7,228	19.7	7,337	20.0	7,520	20.5	7,594	20.7%	74	0.2
(浜岡町)												
(御前崎町)												
菊川市	(9,382)	(19.1)	9,554	19.3	9,705	19.6	9,905	19.9	10,069	20.3%	164	0.4
(小笠町)	2,920	17.9										
(菊川町)	6,462	19.7										
森町	5,296	25.1	5,354	25.5	5,406	25.7	5,419	25.9	5,451	26.3%	32	0.4
浜松市			(155,961)	(19.2)	161,088	19.7	166,302	20.3	170,802	20.7%	4,500	0.4
(浜松市)	104,766	17.4	108,053	17.8								
(天竜市)	6,221	27.2	6,286	27.8								
(浜北市)	16,461	18.8	16,935	19.3								
(春野町)	2,340	36.8	2,344	37.3								
(龍山村)	501	41.1	497	42.3								
(佐久間町)	2,487	43.5	2,502	44.8								
(水窪町)	1,379	39.3	1,377	40.5								
(舞阪町)	2,510	20.9	2,555	21.1								
(雄踏町)	2,957	21.1	3,035	21.4								
(細江町)	4,615	21.0	4,702	21.1								
(引佐町)	3,690	24.8	3,691	25.2								
(三ヶ日町)	3,934	24.3	3,984	24.7								
湖西市	7,318	16.4	7,481	16.5	7,703	16.8	7,980	17.4	8,237	17.8%	257	0.4
新居町	3,427	19.4	3,516	20.0	3,603	20.7	3,731	21.4	3,886	22.1%	155	0.7

市町別年齢階層別人口

市町名	総人口	40～59歳	60～64歳	65～69歳	70～74歳	75～79歳	80～84歳	85～89歳	90～94歳	95～99歳	100歳以上	65歳以上人口	高齢化率	75歳以上人口	後期高齢化率
下田市	25,992	6,954	2,342	2,184	1,902	1,614	1,152	681	312	68	9	7,922	30.5%	3,836	14.8%
東伊豆町	14,545	3,840	1,395	1,331	1,088	884	568	310	135	38	6	4,360	30.0%	1,941	13.3%
河津町	8,298	2,165	706	650	589	545	453	241	128	31	4	2,641	31.8%	1,402	16.9%
南伊豆町	9,875	2,521	893	810	720	733	652	360	149	42	6	3,472	35.2%	1,942	19.7%
西伊豆町	8,262	2,192	691	654	649	664	485	287	95	39	5	2,878	34.8%	1,575	19.1%
松崎町	10,402	2,623	900	919	932	864	659	350	165	44	6	3,939	37.9%	2,088	20.1%
賀茂園域	77,374	20,296	6,927	6,548	5,880	5,304	3,969	2,229	984	262	36	25,212	32.6%	12,784	16.5%
熱海市	41,101	10,228	4,064	4,009	3,598	2,995	2,130	1,105	488	106	21	14,452	35.2%	6,845	16.7%
伊東市	75,067	19,129	7,011	6,929	5,694	4,312	2,971	1,565	693	173	22	22,359	29.8%	9,736	13.0%
熱海伊東園域	116,168	29,357	11,075	10,938	9,292	7,307	5,101	2,670	1,181	279	43	36,811	31.7%	16,581	14.3%
沼津市	213,712	58,399	15,734	14,040	11,912	9,578	6,581	3,335	1,521	380	36	47,383	22.2%	21,431	10.0%
三島市	114,001	31,324	8,231	7,393	6,016	4,599	3,121	1,527	745	212	20	23,633	20.7%	10,224	9.0%
御殿場市	89,585	23,241	5,208	4,700	3,295	2,089	1,019	488	127	14	14	15,936	17.8%	7,032	7.8%
裾野市	54,281	14,395	3,415	3,098	2,298	1,843	1,221	607	279	48	6	9,400	17.3%	4,004	7.4%
伊豆市	36,572	9,971	2,906	2,646	2,458	2,233	1,695	941	450	119	20	10,562	28.9%	5,458	14.9%
伊豆の国市	50,276	13,469	4,122	3,457	2,911	2,375	1,609	877	388	104	12	11,733	23.3%	5,365	10.7%
函南町	38,897	10,384	3,155	2,806	2,029	1,577	1,116	569	211	61	10	8,379	21.5%	3,544	9.1%
清水町	32,645	8,384	2,086	1,983	1,597	1,206	741	352	148	52	6	6,085	18.6%	2,505	7.7%
長泉町	39,828	10,012	2,465	2,328	1,784	1,391	843	431	188	51	6	7,022	17.6%	2,910	7.3%
小山町	20,677	5,470	1,236	1,116	1,070	1,066	730	379	154	52	10	4,577	22.1%	2,391	11.6%
駿東田方園域	690,474	185,049	48,558	43,567	36,279	29,163	19,746	10,037	4,572	1,206	140	144,710	21.0%	64,864	9.4%
富士宮市	125,820	34,464	8,685	7,788	6,193	4,979	3,632	1,817	768	184	27	25,388	20.2%	11,407	9.1%
富士市	244,140	66,648	16,354	14,912	12,294	9,099	6,157	3,132	1,376	367	45	47,382	19.4%	20,176	8.3%
芝川町	9,828	2,827	735	604	572	551	422	231	115	16	2	2,513	25.6%	1,337	13.6%
富士川町	16,996	4,796	1,363	1,260	969	819	573	295	143	31	8	4,098	24.1%	1,869	11.0%
富士園域	396,784	108,735	27,137	24,564	20,028	15,448	10,784	5,475	2,402	598	82	79,381	20.0%	34,789	8.8%
静岡市	719,236	192,716	51,447	47,815	40,784	32,955	22,633	11,975	5,331	1,391	201	163,085	22.7%	74,486	10.4%
由比町	9,502	2,519	713	686	616	534	450	268	96	34	5	2,689	28.3%	1,387	14.6%
静岡園域	728,738	195,235	52,160	48,501	41,400	33,489	23,083	12,243	5,427	1,425	206	165,774	22.7%	75,873	10.4%
島田市	104,197	27,513	7,082	6,505	5,965	5,317	3,960	2,109	956	245	25	25,077	24.1%	12,607	12.1%
焼津市	123,012	32,217	9,004	7,980	6,851	5,201	3,595	1,864	800	198	21	26,510	21.6%	11,679	9.5%
藤枝市	132,253	35,676	9,732	8,459	6,992	5,720	4,023	2,128	892	207	30	28,451	21.5%	13,000	9.8%
牧之原市	52,163	14,202	3,165	2,682	2,738	2,700	2,115	1,111	482	139	17	11,984	23.0%	6,564	12.6%
岡部町	12,422	3,516	966	824	767	649	508	247	124	40	2	3,161	25.4%	1,570	12.6%
大井川町	23,675	6,744	1,659	1,347	1,120	1,021	775	373	177	34	5	4,852	20.5%	2,385	10.1%
吉田町	30,068	7,892	1,810	1,556	1,343	1,132	919	451	191	28	1	5,621	18.7%	2,722	9.1%
川根本町	8,975	2,182	616	665	861	830	659	333	146	44	5	3,543	39.5%	2,017	22.5%
志太樺原園域	486,765	129,942	34,034	30,018	26,637	22,572	16,554	8,616	3,768	930	106	109,199	22.4%	52,544	10.8%
磐田市	176,910	47,522	11,788	9,853	8,268	7,229	5,179	2,723	1,262	351	44	34,909	19.7%	16,788	9.5%
掛川市	120,903	33,089	7,126	5,972	5,850	5,278	4,105	2,119	934	242	24	24,524	20.3%	12,702	10.5%
井川市	86,451	22,880	5,072	4,174	3,593	3,135	2,386	1,272	608	156	19	15,343	17.7%	7,576	8.8%
御前崎市	36,648	9,869	2,317	1,819	1,735	1,602	1,310	677	346	100	5	7,594	20.7%	4,040	11.0%
菊川市	49,709	13,414	2,962	2,452	2,347	2,093	1,728	920	400	119	10	10,069	20.3%	5,270	10.6%
森町	20,763	5,609	1,202	1,124	1,229	1,253	1,013	517	226	80	9	5,451	26.3%	3,096	14.9%
中東園域	491,384	132,383	30,467	25,394	23,022	20,590	15,721	8,228	3,776	1,048	111	97,890	19.9%	49,474	10.1%
浜松市	823,628	217,394	53,006	47,441	42,265	34,869	24,961	13,405	5,935	1,681	245	170,802	20.7%	81,096	9.8%
湖西市	46,347	12,227	2,984	2,318	2,004	1,714	1,152	628	320	86	15	8,237	17.8%	3,915	8.4%
新居町	17,609	4,570	1,235	1,129	935	747	597	287	152	36	3	3,886	22.1%	1,822	10.3%
西部園域	887,584	234,191	57,225	50,888	45,204	37,330	26,710	14,320	6,407	1,803	263	182,925	20.6%	86,833	9.8%
県計	3,875,271	1,035,187	267,583	240,418	207,742	171,201	121,668	63,818	28,517	7,551	987	841,902	21.7%	393,742	10.2%

市町名	男														後期高齢化率
	総人口	40～59歳	60～64歳	65～69歳	70～74歳	75～79歳	80～84歳	85～89歳	90～94歳	95～99歳	100歳以上	65歳以上人口	高齢化率	75歳以上人口	
下田市	12,456	3,486	1,132	1,013	878	667	456	189	84	11	3	3,301	26.5%	1,410	11.3%
東伊豆町	6,913	1,886	677	619	515	380	187	87	37	7	1	1,863	26.9%	729	10.5%
河津町	3,977	1,091	340	312	284	237	184	69	40	4	0	1,130	28.4%	534	13.4%
南伊豆町	4,739	1,307	448	407	334	300	254	115	35	11	1	1,457	30.7%	716	15.1%
松崎町	3,910	1,108	315	338	279	289	191	92	35	8	0	1,220	31.2%	603	15.4%
西伊豆町	4,897	1,289	467	436	435	396	245	103	37	4	0	1,656	33.8%	785	16.0%
賀茂園域	36,892	10,167	3,379	3,125	2,725	2,269	1,547	655	256	45	5	10,627	28.8%	4,777	12.9%
熱海市	18,647	4,999	1,795	1,745	1,537	1,148	731	307	111	20	3	5,602	30.0%	2,320	12.4%
伊東市	35,194	9,241	3,190	3,277	2,564	1,781	1,140	425	186	63	2	9,418	26.8%	3,577	10.2%
熱海伊東園域	53,841	14,240	4,985	5,022	4,101	2,929	1,871	732	297	63	5	15,020	27.9%	5,897	11.0%
沼津市	105,625	29,738	7,675	6,818	5,472	4,086	2,488	954	412	69	5	20,304	19.2%	8,014	7.6%
三島市	56,075	15,771	3,963	3,635	2,748	2,026	1,244	432	192	45	5	10,327	18.4%	3,944	7.0%
御殿場市	45,821	12,045	2,591	2,252	1,946	1,568	809	312	113	21	2	7,023	15.3%	2,825	6.2%
裾野市	27,799	7,348	1,740	1,534	1,113	827	474	169	66	6	0	4,189	15.1%	1,542	5.5%
伊豆市	17,516	4,996	1,491	1,217	1,136	931	680	297	108	26	6	4,401	25.1%	2,048	11.7%
伊豆の国市	24,313	6,698	2,045	1,661	1,322	1,027	604	252	104	23	2	4,995	20.5%	2,012	8.3%
函南町	19,140	5,141	1,539	1,412	1,003	666	418	164	48	13	3	3,727	19.5%	1,312	6.9%
清水町	16,075	4,197	1,037	951	758	527	260	111	34	12	0	2,653	16.5%	944	5.9%
長泉町	20,141	5,141	1,211	1,154	850	639	342	126	53	9	0	3,173	15.8%	1,169	5.8%
小山町	10,679	2,913	627	522	491	461	276	125	39	8	2	1,924	18.0%	911	8.5%
駿東田方園域	343,184	93,988	23,919	21,156	16,839	12,758	7,595	2,942	1,169	232	25	62,716	18.3%	24,721	7.2%
富士宮市	62,273	17,309	4,297	3,863	2,822	2,100	1,369	525	187	34	0	10,900	17.5%	4,215	6.8%
富士市	121,068	34,134	7,967	7,255	5,661	3,910	2,363	940	318	69	3	20,519	16.9%	7,603	6.3%
芝川町	4,817	1,447	374	296	248	224	146	81	21	8	0	1,024	21.3%	480	10.0%
富士川町	8,311	2,425	686	630	458	334	206	88	29	6	0	1,751	21.1%	663	8.0%
富士園域	196,469	55,314	13,324	12,044	9,189	6,588	4,084	1,634	555	117	3	34,194	17.4%	12,961	6.6%
静岡市	350,620	96,327	25,101	23,015	18,954	14,267	8,790	3,332	1,330	274	27	69,989	20.0%	28,020	8.0%
由比町	4,572	1,267	374	338	265	211	162	81	19	7	0	1,083	23.7%	480	10.5%
静岡園域	355,192	97,594	25,475	23,353	19,219	14,478	8,952	3,413	1,349	281	27	71,072	20.0%	28,500	8.0%
島田市	50,980	13,853	3,497	3,182	2,814	2,437	1,586	621	240	54	3	10,937	21.5%	4,941	9.7%
焼津市	60,431	16,154	4,445	3,908	3,271	2,253	1,417	503	198	38	2	11,590	19.2%	4,411	7.3%
藤枝市	64,749	17,465	4,808	4,256	3,375	2,638	1,644	653	234	38	5	12,843	19.8%	5,212	8.0%
牧之原市	25,697	7,292	1,634	1,284	1,206	1,215	806	312	128	20	2	4,973	19.4%	2,483	9.7%
岡部町	6,095	1,738	505	404	369	300	215	68	20	9	0	1,385	22.7%	612	10.0%
大井川町	11,788	3,396	833	711	555	457	310	108	46	7	0	2,174	18.4%	928	7.9%
吉田町	15,081	4,076	896	735	660	500	362	118	50	4	0	2,429	16.1%	1,034	6.9%
川根本町	4,401	1,156	294	311	396	372	285	106	44	12	1	1,527	34.7%	820	18.6%
志太樺原園域	239,222	65,130	16,912	14,791	12,626	10,172	6,625	2,489	960	182	13	47,858	20.0%	20,441	8.5%
磐田市	89,589	24,401	6,076	4,976	3,852	3,178	2,079	767	332	56	4	15,244	17.0%	6,416	7.2%
掛川市	60,459	17,016	3,707	2,892	2,748	2,294	1,646	639	257	46	1	10,523	17.4%	4,883	8.1%
袋井市	43,593	11,844	2,606	2,084	1,680	1,396	968	377	160	25	4	6,674	15.3%	2,930	6.7%
御前崎市	18,434	5,176	1,233	890	831	721	508	213	89	17	1	3,268	17.7%	1,547	8.4%
菊川市	24,812	6,888	1,554	1,198	1,151	903	717	293	126	28	2	4,418	17.8%	2,069	8.3%
森町	10,306	2,876	652	515	540	554	432	164	59	14	0	2,278	22.1%	1,223	11.9%
中東園域	247,193	68,201	15,828	12,535	10,802	9,046	6,348	2,453	1,023	186	12	42,405	17.2%	19,088	7.7%
浜松市	410,471	111,691	26,341	23,115	19,854	15,523	9,937	4,107	1,541	318	32	74,427	18.1%	31,458	7.7%
湖西市	23,972	6,443	1,556	1,195	916	781	474	183	77	16	0	3,642	15.2%	1,531	6.4%
新居町	8,949	2,379	632	557	456	333	225	71	35	5	0	1,685	18.8%	672	7.5%
西部園域	443,392	120,513	28,529	24,867	21,226	16,637	10,639	4,361	1,653	339	32	79,754	18.0%	33,661	7.6%
県計	1,915,385	525,148	132,351	116,893	96,727	74,857	47,661	18,679	7,262	1,445	122	363,646	19.0%	150,026	7.8%

女

市町名	総人口	40～59歳	60～64歳	65～69歳	70～74歳	75～79歳	80～84歳	85～89歳	90～94歳	95～99歳	100歳以上	65歳以上人口	高齢化率	75歳以上人口	後期高齢化率
下田市	13,536	3,468	1,210	1,171	1,024	947	696	492	228	57	6	4,621	34.1%	4,226	17.9%
東伊豆町	7,632	1,954	718	712	573	504	351	223	98	31	5	2,497	32.7%	1,212	15.9%
河津町	4,321	1,074	366	338	305	308	269	172	88	27	4	1,511	35.0%	868	20.1%
南伊豆町	5,136	1,214	445	403	386	433	398	245	114	31	5	2,015	39.2%	1,226	23.9%
西崎町	4,352	1,084	376	375	370	375	294	195	72	31	5	1,658	38.1%	972	22.3%
松崎町	5,505	1,334	433	483	497	468	414	247	128	40	6	2,283	41.5%	1,303	23.7%
寶茂園域	40,482	10,128	3,548	3,423	3,155	3,035	2,422	1,574	728	217	31	14,585	36.0%	8,007	19.8%
熱海市	22,454	5,229	2,269	2,264	2,061	1,847	1,399	798	377	86	18	8,850	39.4%	4,525	20.2%
伊東市	39,873	9,888	3,821	3,652	3,130	2,531	1,831	1,140	507	130	20	12,941	32.5%	6,159	15.4%
熱海伊東園域	62,327	15,117	6,090	5,916	5,191	4,378	3,230	1,938	884	216	38	21,791	35.0%	10,684	17.1%
沼津市	108,087	28,661	8,059	7,222	6,440	5,492	4,093	2,381	1,109	311	31	27,079	25.1%	13,417	12.4%
三島市	57,926	15,553	4,268	3,758	3,268	2,573	1,877	1,095	553	167	15	13,306	23.0%	6,280	10.8%
御殿場市	43,784	11,196	2,617	2,448	2,258	1,727	1,280	707	375	106	12	8,913	20.4%	4,207	9.6%
裾野市	26,482	7,047	1,564	1,564	1,185	1,016	747	438	213	42	6	5,211	19.7%	2,462	9.3%
伊豆市	19,056	4,975	1,415	1,429	1,322	1,302	1,015	644	342	93	14	6,161	32.3%	3,410	17.9%
伊豆の国市	25,963	6,771	2,077	1,796	1,589	1,348	1,005	625	284	81	10	6,738	26.0%	3,353	12.9%
函南町	19,757	5,243	1,616	1,394	1,026	911	698	405	163	48	7	4,652	23.5%	2,232	11.3%
清水町	16,570	4,187	1,049	1,032	839	679	481	241	114	40	6	3,432	20.7%	1,561	9.4%
長泉町	19,687	4,871	1,254	1,174	934	752	501	305	135	42	6	3,849	19.6%	1,741	8.8%
小山町	9,998	2,557	609	594	579	605	454	254	115	44	8	2,653	26.5%	1,480	14.8%
駿東田方園域	347,290	91,061	24,639	22,411	19,440	16,405	12,151	7,095	3,403	974	115	81,994	23.6%	40,143	11.6%
富士宮市	63,547	17,155	4,388	3,925	3,371	2,879	2,263	1,292	581	150	27	14,488	22.8%	7,192	11.3%
富士市	123,072	32,514	8,387	7,657	6,633	5,189	3,794	2,192	1,058	298	42	26,863	21.8%	12,573	10.2%
芝川町	5,011	1,380	361	308	324	327	276	150	94	8	2	1,489	29.7%	857	17.1%
富士川町	8,685	2,371	677	630	511	485	367	207	114	25	8	2,347	27.0%	1,206	13.9%
富士川園域	200,315	53,420	13,813	12,520	10,839	8,880	6,700	3,841	1,847	481	79	45,187	22.6%	21,828	10.9%
静岡市	368,616	96,389	26,346	24,800	21,830	18,688	13,843	8,643	4,001	1,117	174	93,096	25.3%	46,466	12.6%
由比町	4,930	1,252	339	348	351	323	288	187	77	27	5	1,606	32.6%	907	18.4%
静岡園域	373,546	97,641	26,685	25,148	22,181	19,011	14,131	8,830	4,078	1,144	179	94,702	25.4%	47,373	12.7%
静岡市	53,217	13,660	3,585	3,323	3,151	2,880	2,374	1,488	716	186	22	14,140	26.6%	7,666	14.4%
焼津市	62,581	16,063	4,559	4,072	3,580	2,948	2,178	1,361	602	160	19	14,920	23.8%	7,268	11.6%
藤枝市	67,504	18,211	4,924	4,203	3,617	3,082	2,379	1,475	658	169	25	15,608	23.1%	7,788	11.5%
牧之原市	26,466	6,910	1,531	1,398	1,532	1,485	1,309	799	354	119	15	7,011	26.5%	4,081	15.4%
岡部町	6,327	1,778	461	420	398	349	293	104	104	31	2	1,776	28.1%	958	15.1%
大井川町	11,887	3,348	826	636	585	564	465	265	131	27	5	2,678	22.5%	1,457	12.3%
吉田町	14,987	3,816	914	821	683	632	557	333	141	24	1	3,192	21.3%	1,688	11.3%
川根本町	4,574	1,026	322	354	465	458	374	227	102	32	4	2,016	44.1%	1,197	26.2%
志太樺原園域	247,543	64,812	17,122	15,227	14,011	12,398	9,929	6,127	2,808	748	93	61,341	24.8%	32,103	13.0%
磐田市	87,321	23,121	5,712	4,877	4,416	4,051	3,100	1,956	930	295	40	19,665	22.5%	10,372	11.9%
掛川市	60,444	16,073	3,419	3,080	3,102	2,984	2,459	1,480	677	196	23	14,001	23.2%	7,819	12.9%
井川市	42,858	11,036	2,466	2,110	1,913	1,739	1,418	895	448	131	15	8,669	20.2%	4,646	10.8%
御前崎市	18,214	4,693	1,084	929	904	881	804	464	257	83	4	4,326	23.8%	2,493	13.7%
菊川市	24,897	6,526	1,408	1,254	1,196	1,190	1,011	627	274	91	8	5,651	22.7%	3,201	12.9%
森町	10,457	2,733	550	609	689	699	581	353	167	66	9	3,173	30.3%	1,875	17.9%
中東園域	244,191	64,182	14,639	12,859	12,220	11,544	9,373	5,775	2,753	882	99	55,485	22.7%	30,406	12.5%
浜松市	413,157	105,703	26,665	24,326	22,411	19,346	15,024	9,296	4,394	1,363	213	96,375	23.3%	49,638	12.0%
湖西市	22,375	5,784	1,428	1,123	1,088	933	678	445	243	70	15	4,595	20.5%	2,384	10.7%
新居町	8,660	2,191	603	572	479	414	369	216	117	31	3	2,201	25.4%	1,150	13.3%
西部園域	444,192	113,678	28,696	26,021	23,978	20,693	16,071	9,959	4,754	1,484	231	103,171	23.2%	53,172	12.0%
県計	1,959,886	510,039	135,232	123,525	111,015	96,344	74,007	45,139	21,255	6,106	865	478,256	24.4%	243,716	12.4%

世帯区分別高齢者人口及び世帯数

市町名	男女計													合計	世帯数
	子らとの同居世帯														
	市町別 総世帯数	65～69歳	70～74歳	75～79歳	80～84歳	85～89歳	90～94歳	95～99歳	100歳以上				合計		
下田市	11,519	1,067	721	612	485	301	132	24	1	3,343	2,494				
東伊豆町	6,332	690	450	371	279	166	70	18	1	2,045	1,532				
河津町	3,308	366	272	267	237	134	58	11	0	1,345	961				
南伊豆町	4,029	442	298	300	325	183	81	24	2	1,655	1,207				
松崎町	3,141	370	309	323	261	168	48	17	2	1,498	1,080				
西伊豆町	4,364	488	354	325	301	174	76	13	2	1,733	1,272				
賀茂園域	32,693	3,423	2,404	2,198	1,888	1,126	465	107	8	11,619	8,546				
熱海市	21,482	1,587	1,086	870	646	322	145	20	3	4,679	3,638				
伊東市	34,393	2,797	2,312	1,762	1,220	652	289	70	6	9,108	7,600				
熱海伊東園域	55,875	4,384	3,398	2,632	1,866	974	434	90	9	13,787	11,238				
沼津市	88,090	7,614	5,027	4,058	3,162	1,814	789	178	17	22,659	17,031				
三島市	45,912	4,024	2,422	1,842	1,363	734	359	67	6	10,817	8,276				
御殿場市	32,246	2,988	2,301	1,927	1,340	704	343	96	11	9,710	6,855				
裾野市	20,717	2,641	1,714	1,348	957	490	229	39	4	7,422	4,824				
伊豆の国市	13,647	1,534	1,249	1,157	1,071	594	267	55	8	5,935	4,245				
伊豆市	19,412	1,918	1,306	1,172	879	533	220	45	3	6,076	4,549				
函南町	14,781	1,550	932	729	540	341	112	23	5	4,232	3,194				
清水町	12,907	1,210	888	691	452	225	70	25	1	3,562	2,533				
長泉町	15,718	1,253	766	608	369	202	81	11	1	3,291	2,609				
小山市	7,457	763	690	674	486	255	100	33	4	3,005	2,105				
駿東田方園域	270,887	25,495	17,295	14,206	10,619	5,892	2,570	572	60	76,709	56,221				
富士宮市	46,414	4,633	3,157	2,554	2,125	1,148	462	98	13	14,180	10,596				
富士市	89,370	9,030	6,339	4,923	3,524	1,883	640	83	9	26,431	20,286				
芝川町	3,099	405	336	362	309	172	73	8	1	1,666	1,211				
富士川町	5,733	780	476	512	377	207	102	17	3	2,474	1,842				
富士園域	144,616	14,848	10,308	8,351	6,335	3,410	1,267	206	26	44,751	33,935				
静岡市	288,532	26,632	17,801	14,131	10,789	6,299	2,503	503	65	78,723	58,393				
由比町	2,964	485	376	366	315	188	74	15	1	1,820	1,316				
静岡園域	291,496	27,117	18,177	14,497	11,104	6,487	2,577	518	66	80,543	59,709				
島田市	34,798	5,128	4,101	3,634	3,023	1,716	750	172	20	18,544	12,941				
焼津市	44,661	5,023	3,567	2,816	2,240	1,242	526	117	13	15,544	11,268				
藤枝市	46,315	5,345	3,525	3,139	2,551	1,470	566	100	15	16,711	11,986				
牧之原市	16,322	2,254	1,985	1,985	1,658	899	381	101	11	9,274	6,407				
岡部町	4,004	529	459	397	350	185	89	24	1	2,034	1,428				
大井川町	7,127	1,021	768	733	601	303	132	25	3	3,586	2,548				
吉田町	9,292	1,144	893	808	711	338	128	15	1	4,038	2,875				
川根本町	3,106	422	408	402	368	202	85	16	2	1,905	1,294				
志太藤原園域	165,625	20,866	15,706	13,914	11,502	6,355	2,657	570	66	71,636	50,747				
磐田市	62,925	6,498	4,692	4,387	3,390	1,784	725	168	16	21,660	15,708				
掛川市	40,509	4,034	3,623	3,552	3,037	1,603	642	147	10	16,648	11,474				
袋井市	30,350	2,825	2,168	2,003	1,702	892	401	98	9	10,098	7,105				
御前崎市	11,811	1,329	1,216	1,199	1,036	554	267	59	4	5,664	3,822				
菊川市	16,248	1,725	1,563	1,546	1,338	714	297	85	4	7,272	4,933				
森町	6,288	768	769	802	729	395	159	38	3	3,663	2,487				
中東園域	168,131	17,179	14,031	13,489	11,232	5,942	2,491	595	46	65,005	45,529				
浜松市	311,804	26,617	19,286	16,452	13,151	7,705	3,272	791	77	87,351	63,796				
湖西市	16,972	1,536	1,181	1,110	818	468	225	53	10	5,401	3,798				
新居町	6,254	755	544	463	401	180	109	25	0	2,477	1,749				
西部園域	335,030	28,908	21,011	18,025	14,370	8,353	3,606	869	87	95,229	69,343				
県計	1,464,353	142,220	102,330	87,312	68,916	38,539	16,067	3,527	368	459,279	335,268				

市町名	男										女									
	子らとの同居世帯					子らとの同居世帯					子らとの同居世帯					子らとの同居世帯				
	65～69歳	70～74歳	75～79歳	80～84歳	85～89歳	90～94歳	95～99歳	100歳以上	合計	65～69歳	70～74歳	75～79歳	80～84歳	85～89歳	90～94歳	95～99歳	100歳以上	合計		
下田市	599	352	248	181	73	42	4	0	1,499	468	369	364	304	228	90	20	1	1,844		
東伊豆町	386	231	147	95	38	19	1	1	920	304	219	224	184	128	51	15	0	1,125		
河津町	208	131	113	92	41	24	1	0	610	158	141	154	145	93	34	10	0	735		
南伊豆町	262	144	111	112	58	17	6	0	710	180	189	189	125	125	64	18	2	945		
秋津町	233	127	142	96	51	15	4	0	668	137	182	182	165	117	33	13	2	830		
西伊豆町	295	180	127	94	43	19	2	0	760	193	174	198	207	131	57	11	2	973		
智茂園域	1,983	1,165	888	670	304	136	20	1	5,167	1,440	1,239	1,310	1,218	822	329	87	7	6,452		
熱海市	871	483	327	225	81	33	5	1	2,026	716	603	543	421	241	112	15	2	2,653		
伊東市	1,203	944	654	418	155	69	14	0	3,457	1,594	1,368	1,108	802	497	220	56	6	5,651		
熱海伊東園域	2,074	1,427	981	643	236	102	19	1	5,483	2,310	1,971	1,651	1,223	738	332	71	8	8,304		
沼津市	4,427	2,361	1,632	1,074	476	198	28	4	10,200	3,187	2,666	2,426	2,088	1,338	591	150	13	12,459		
三島市	2,423	1,122	754	510	190	88	17	2	5,106	1,601	1,300	1,088	853	544	271	50	4	5,711		
御殿場市	1,601	1,081	859	498	203	75	16	2	4,335	1,387	1,220	1,068	842	501	268	80	9	5,375		
裾野市	1,375	842	584	358	131	56	6	0	3,352	1,266	872	764	599	359	173	33	4	4,070		
伊豆の国市	823	568	452	393	183	68	10	2	2,499	711	681	705	678	411	199	45	6	3,436		
伊豆市	1,091	587	456	301	139	63	9	0	2,646	827	719	716	578	394	157	36	3	3,430		
函南町	934	476	275	172	89	33	3	0	1,982	616	456	454	368	252	79	20	5	2,250		
清水町	629	417	286	147	70	23	7	0	1,579	581	471	405	305	155	47	18	1	1,983		
長泉町	742	364	258	145	59	26	3	0	1,597	511	402	350	224	143	55	8	1	1,694		
小山町	390	312	275	185	83	27	5	1	1,278	373	378	399	203	129	73	28	3	1,727		
駿東田方園域	14,435	8,130	5,831	3,783	1,623	657	104	11	34,574	11,060	9,165	8,375	6,836	4,289	1,913	468	49	42,135		
富士宮市	2,679	1,435	965	714	296	106	17	0	6,212	1,954	1,722	1,589	1,411	852	346	81	13	7,968		
富士市	5,099	2,889	1,970	1,264	541	170	21	0	11,954	3,931	3,450	2,953	2,260	1,342	470	62	9	14,477		
芝川町	228	132	137	99	59	7	4	0	666	177	204	225	210	113	66	4	1	1,000		
富士川町	438	182	194	123	63	25	4	0	1,029	342	294	318	254	144	77	13	3	1,445		
富士園域	8,444	4,638	3,266	2,200	959	308	46	0	19,861	6,404	5,670	5,085	4,135	2,451	959	160	26	24,890		
静岡市	15,311	8,457	5,807	3,828	1,633	634	117	8	35,795	11,321	9,344	8,324	6,961	4,666	1,869	386	57	42,928		
由比町	271	153	143	112	59	13	3	0	754	214	223	223	203	129	61	12	1	1,066		
静岡園域	15,582	8,610	5,950	3,940	1,692	647	120	8	36,549	11,535	9,567	8,547	7,164	4,795	1,930	398	58	43,994		
島田市	2,749	1,976	1,596	1,128	505	193	41	3	8,191	2,379	2,125	2,038	1,895	1,211	557	131	17	10,353		
焼津市	2,880	1,716	1,148	806	305	124	24	2	7,005	2,143	1,851	1,668	1,434	937	402	93	11	8,539		
藤枝市	3,186	1,717	1,337	962	417	148	19	3	7,789	2,159	1,808	1,802	1,589	1,053	418	81	12	8,922		
牧之原市	1,145	885	864	626	262	110	17	1	3,910	1,109	1,100	1,121	1,032	637	271	84	10	5,364		
岡部町	305	220	180	136	47	18	7	0	913	224	239	217	144	138	71	17	1	1,121		
大井川町	590	361	309	223	89	38	6	0	1,616	431	407	424	378	214	94	19	3	1,970		
吉田町	432	339	339	267	84	37	2	0	1,751	554	461	469	444	254	91	13	1	2,287		
川根本町	237	192	175	146	63	27	7	0	847	185	216	227	222	139	58	2	2	1,058		
志太藤原園域	11,682	7,499	5,948	4,294	1,772	695	123	9	32,022	9,184	8,207	7,966	7,208	4,583	1,962	447	57	39,614		
磐田市	3,775	2,135	1,821	1,336	502	213	32	1	9,815	2,723	2,557	2,566	2,054	1,282	512	136	15	11,845		
掛川市	2,229	1,645	1,454	1,183	475	185	33	0	7,204	1,805	1,978	2,098	1,854	1,128	457	114	10	9,444		
袋井市	1,586	1,000	854	662	274	116	18	2	4,512	1,239	1,168	1,149	1,040	618	285	80	7	5,586		
牧野町	706	562	524	388	178	75	10	1	2,444	623	654	675	648	376	192	49	3	3,220		
菊川市	931	755	642	531	226	100	21	1	3,207	794	808	904	807	488	197	64	3	4,065		
森町	406	326	346	292	121	45	9	0	1,545	362	443	456	437	274	114	29	3	2,118		
中東園域	9,633	6,423	5,641	4,392	1,776	734	123	5	28,727	7,546	7,608	7,848	6,840	4,166	1,757	472	41	36,278		
浜松市	15,509	9,118	6,960	4,914	2,169	871	170	10	39,721	11,108	10,168	9,492	8,237	5,536	2,401	621	67	47,630		
湖西市	919	528	471	320	135	61	11	0	2,445	617	653	639	498	333	164	42	10	2,956		
新居町	422	263	196	152	48	25	5	0	1,111	333	281	287	249	132	84	20	0	1,366		
西部園域	16,850	9,909	7,627	5,386	2,352	957	186	10	43,277	12,058	11,102	10,398	8,984	6,001	2,649	683	77	51,962		
県計	80,683	47,801	36,132	25,308	10,714	4,236	741	45	205,660	61,537	54,529	51,180	43,608	27,825	11,831	2,786	323	253,619		

市町名	男女計											合計	世帯数
	ひとりで暮らし世帯												
	65～69歳	70～74歳	75～79歳	80～84歳	85～89歳	90～94歳	95～99歳	100歳以上					
下田市	466	374	384	321	221	83	22	3	1,874	1,874	1,874		
東伊豆町	270	253	206	135	60	25	8	1	958	958	958		
河津町	98	112	93	82	55	37	9	1	487	487	487		
南伊豆町	129	143	134	134	93	35	5	1	683	683	683		
松崎町	106	77	112	91	53	24	10	0	473	473	473		
西伊豆町	124	164	150	152	87	31	5	1	714	714	714		
賀茂園域	1,193	1,123	1,088	915	569	235	59	7	5,189	5,189	5,189		
熱海市	1,017	992	912	725	426	151	29	10	4,262	4,262	4,262		
伊東市	1,267	1,046	797	552	296	131	32	3	4,124	4,124	4,124		
熱海伊東園域	2,284	2,038	1,709	1,277	722	282	61	13	8,386	8,386	8,386		
沼津市	2,252	2,119	1,861	1,487	784	329	72	6	8,910	8,910	8,910		
三島市	1,068	1,024	926	774	438	192	46	3	4,471	4,471	4,471		
御殿場市	622	545	407	298	142	74	15	1	2,104	2,104	2,104		
裾野市	86	128	140	108	48	11	3	0	524	524	524		
伊豆市	356	330	351	263	170	77	12	5	1,564	1,564	1,564		
伊豆の国市	553	494	417	270	167	61	16	0	1,978	1,978	1,978		
函南町	357	292	280	226	96	28	7	2	1,288	1,288	1,288		
清水町	161	162	136	82	32	15	1	0	589	589	589		
長泉町	278	250	227	189	104	30	7	0	1,085	1,085	1,085		
小山町	100	95	122	76	34	9	0	0	436	436	436		
駿東田方園域	5,833	5,439	4,867	3,773	2,015	826	179	17	22,949	22,949	22,949		
富士宮市	959	847	831	617	341	126	21	4	3,746	3,746	3,746		
富士市	1,804	1,626	1,379	991	446	165	26	2	6,439	6,439	6,439		
芝川町	52	48	42	47	24	12	2	0	227	227	227		
富士川町	116	104	93	74	36	14	4	3	444	444	444		
富士園域	2,931	2,625	2,345	1,729	847	317	53	9	10,856	10,856	10,856		
静岡市	6,833	6,579	6,153	4,927	2,810	1,114	243	25	28,684	28,684	28,684		
由比町	47	67	53	44	29	2	7	1	250	250	250		
静岡園域	6,880	6,646	6,206	4,971	2,839	1,116	250	26	28,934	28,934	28,934		
島田市	297	358	441	333	151	43	7	0	1,630	1,630	1,630		
焼津市	885	818	740	516	307	129	24	1	3,420	3,420	3,420		
藤枝市	768	716	690	550	334	147	31	4	3,240	3,240	3,240		
牧之原市	110	182	210	164	91	24	8	0	789	789	789		
岡部町	52	49	58	43	29	12	7	0	250	250	250		
大井川町	78	63	64	49	25	8	1	1	289	289	289		
吉田町	101	97	80	61	24	6	1	0	370	370	370		
川根本町	37	102	114	112	70	28	9	2	474	474	474		
志太藤原園域	2,328	2,385	2,397	1,828	1,031	397	88	8	10,462	10,462	10,462		
磐田市	863	824	699	583	310	99	15	2	3,395	3,395	3,395		
掛川市	485	454	421	402	202	86	27	2	2,079	2,079	2,079		
袋井市	344	318	304	227	165	54	13	3	1,428	1,428	1,428		
御前崎市	140	119	117	97	48	17	6	0	544	544	544		
菊川市	102	135	115	95	67	17	3	0	534	534	534		
森町	69	105	104	94	54	39	14	0	479	479	479		
中東園域	2,003	1,955	1,760	1,498	846	312	78	7	8,459	8,459	8,459		
浜松市	4,812	4,931	4,846	4,525	2,913	1,344	427	91	23,889	23,889	23,889		
湖西市	174	182	162	116	67	30	4	0	735	735	735		
新居町	83	91	89	72	57	17	4	2	415	415	415		
西部園域	5,069	5,204	5,097	4,713	3,037	1,391	435	93	25,039	25,039	25,039		
県計	28,521	27,415	25,469	20,704	11,906	4,876	1,203	180	120,274	120,274	120,274		

市町名	男										女										合計
	ひとりで暮らし世帯					ひとりで暮らし世帯					ひとりで暮らし世帯					ひとりで暮らし世帯					
	65～69歳	70～74歳	75～79歳	80～84歳	85～89歳	90～94歳	95～99歳	100歳以上	合計	65～69歳	70～74歳	75～79歳	80～84歳	85～89歳	90～94歳	95～99歳	100歳以上	合計			
下田市	195	121	85	60	43	15	4	524	271	253	299	261	178	68	18	2	1,350				
東伊豆町	106	85	66	33	12	8	0	313	164	168	140	102	48	17	5	645					
河津町	45	47	20	22	5	4	0	145	53	65	73	60	50	33	7	1	342				
南伊豆町	62	58	29	40	8	8	0	216	85	114	114	94	75	27	5	0	467				
松崎町	50	26	24	18	9	2	0	131	56	51	88	73	44	22	8	0	342				
西伊豆町	51	50	45	33	18	5	0	203	73	114	105	119	69	26	4	1	511				
智茂園域	509	387	269	206	105	42	2	1,532	684	736	819	709	464	193	47	5	3,657				
熱海市	355	297	205	126	76	19	5	1,085	662	695	707	599	350	132	24	3	3,177				
伊東市	545	427	296	189	71	31	0	1,565	722	619	501	363	225	100	26	3	2,559				
熱海伊東園域	900	724	501	315	147	50	2	2,650	1,384	1,314	1,208	962	575	232	50	11	5,736				
沼津市	979	685	413	272	139	72	18	2,578	1,273	1,434	1,448	1,215	645	257	54	6	6,332				
三島市	441	302	234	153	72	35	9	1,247	627	722	692	621	366	157	37	2	3,224				
御殿場市	296	178	108	57	17	11	3	670	326	367	299	241	125	63	12	1	1,434				
裾野市	36	45	35	31	9	9	0	158	50	83	105	77	39	9	0	0	366				
伊豆市	159	105	85	68	27	16	5	466	197	225	266	195	143	61	7	4	1,098				
伊豆の国市	250	159	113	44	35	13	0	617	303	335	304	226	132	48	13	0	1,361				
函南町	142	98	71	54	19	5	2	393	215	194	209	172	77	23	5	0	895				
清水町	73	53	32	20	8	3	0	189	88	109	104	62	24	12	1	0	400				
長泉町	126	88	65	40	15	5	0	339	152	162	162	149	89	25	7	0	746				
小山町	45	25	34	13	6	3	0	126	55	55	88	63	28	6	0	0	310				
駿東田方園域	2,547	1,738	1,190	752	347	165	40	6,783	3,286	3,701	3,677	3,021	1,688	661	139	13	16,166				
富士宮市	405	251	223	152	70	25	0	1,132	554	596	608	465	271	101	15	4	2,614				
富士市	758	502	331	219	86	30	5	1,931	1,046	1,124	1,048	772	360	135	21	2	4,508				
芝川町	21	12	14	7	5	6	2	67	31	36	28	40	19	6	0	0	160				
富士川町	61	26	17	11	6	1	0	122	55	78	76	63	30	13	4	3	322				
富士園域	1,245	791	585	389	167	62	13	3,252	1,686	1,834	1,760	1,340	680	255	40	9	7,604				
静岡市	2,984	2,048	1,426	958	438	227	66	8,154	3,849	4,531	4,727	3,969	2,372	887	177	18	20,530				
由比町	19	15	10	6	3	0	1	54	28	52	43	38	26	2	6	1	196				
静岡園域	3,003	2,063	1,436	964	441	227	67	8,208	3,877	4,583	4,770	4,007	2,398	889	183	19	20,726				
島田市	126	91	133	88	29	10	1	478	171	267	308	245	122	33	6	0	1,152				
焼津市	377	244	165	108	39	32	6	971	508	574	575	408	268	97	18	1	2,449				
藤枝市	329	226	175	125	68	27	8	959	439	490	515	425	266	120	23	3	2,281				
牧之原市	41	57	53	27	14	2	2	196	69	125	157	137	77	22	6	0	593				
岡部町	23	15	7	11	4	0	1	61	29	34	51	32	25	12	6	0	189				
大井川町	40	23	20	19	7	1	0	110	38	40	44	30	18	7	1	1	179				
吉田町	46	38	23	18	0	4	0	129	55	59	57	43	24	2	1	0	241				
川根本町	18	28	28	25	11	7	1	119	19	74	86	87	59	21	8	1	355				
志太藤原園域	1,000	722	604	421	172	83	19	3,023	1,328	1,663	1,793	1,407	859	314	69	6	7,439				
磐田市	405	261	177	102	48	27	5	1,027	458	563	522	481	262	72	10	0	2,368				
掛川市	219	153	112	86	36	26	8	640	266	301	309	316	166	60	19	2	1,439				
袋井市	161	92	78	44	27	14	2	420	183	226	226	183	138	40	11	1	1,008				
御前崎市	84	46	35	23	7	5	1	201	56	73	82	74	41	12	5	0	343				
菊川市	45	42	37	18	15	6	0	163	57	93	78	77	52	11	3	0	371				
森町	26	32	21	23	9	3	2	116	43	73	83	71	45	36	12	0	363				
中東園域	940	626	460	296	142	81	18	2,567	1,063	1,329	1,300	1,202	704	231	60	3	5,892				
浜松市	2,057	1,552	1,054	871	516	218	60	6,340	2,755	3,379	3,792	3,654	2,397	1,126	367	79	17,549				
湖西市	78	61	36	26	10	4	0	215	96	121	126	90	57	26	4	0	520				
新居町	47	25	23	12	2	5	0	114	36	66	66	60	55	12	4	2	301				
西部園域	2,182	1,638	1,113	909	528	227	60	6,669	2,887	3,566	3,984	3,804	2,509	1,164	375	81	18,370				
県計	12,326	8,689	6,158	4,252	2,049	937	240	34,684	16,195	18,726	19,311	16,452	9,857	3,939	963	147	85,590				

市町名	男女計										合計	世帯数
	夫婦のみ世帯											
	65～69歳	70～74歳	75～79歳	80～84歳	85～89歳	90～94歳	95～99歳	100歳以上				
下田市	573	746	582	311	104	24	2	0	2,342	1,171		
東伊豆町	330	358	275	123	46	9	1	0	1,142	571		
河津町	158	194	177	109	33	8	1	0	680	340		
南伊豆町	209	239	259	160	43	8	4	0	922	461		
松崎町	160	231	218	112	44	7	0	0	772	386		
西伊豆町	262	368	372	186	50	11	1	0	1,250	625		
賀茂園域	1,692	2,136	1,883	1,001	320	67	9	0	7,108	3,554		
熱海市	1,041	1,269	1,015	538	167	48	7	1	4,086	2,043		
伊東市	2,300	1,880	1,406	960	485	215	52	4	7,302	3,651		
熱海伊東園域	3,341	3,149	2,421	1,498	652	263	59	5	11,388	5,694		
沼津市	3,704	4,419	3,385	1,682	451	130	9	0	13,780	6,890		
三島市	2,134	2,418	1,744	877	245	68	8	0	7,494	3,747		
御殿場市	1,045	1,303	890	368	100	25	1	0	3,732	1,866		
裾野市	342	423	326	122	41	6	0	0	1,260	630		
伊豆市	650	789	666	325	113	19	4	0	2,566	1,283		
伊豆の国市	882	1,036	713	381	99	22	7	0	3,140	1,570		
函南町	805	749	522	281	63	10	2	0	2,432	1,216		
清水町	471	478	325	123	28	4	1	0	1,430	715		
長泉町	735	718	509	231	57	17	3	0	2,270	1,135		
小山町	181	230	200	107	30	4	0	0	752	376		
駿東田方園域	10,949	12,563	9,280	4,497	1,227	305	35	0	38,856	19,428		
富士宮市	2,004	2,065	1,504	789	212	57	5	0	6,636	3,318		
富士市	3,650	3,966	2,426	1,110	303	56	3	0	11,514	5,757		
芝川町	128	168	134	55	29	3	1	0	518	259		
富士川町	315	283	188	93	22	1	0	0	902	451		
富士園域	6,097	6,482	4,252	2,047	566	117	9	0	19,570	9,785		
静岡市	12,805	15,195	11,671	5,797	1,591	376	31	2	47,468	23,734		
由比町	126	151	97	62	16	1	1	0	454	227		
静岡園域	12,931	15,346	11,768	5,859	1,607	377	32	2	47,922	23,961		
島田市	801	1,331	1,095	540	140	19	4	0	3,930	1,965		
焼津市	1,885	2,315	1,561	752	199	41	3	0	6,756	3,378		
藤枝市	2,152	2,602	1,810	855	241	60	6	0	7,726	3,863		
牧之原市	243	483	453	222	44	8	0	1	1,454	727		
岡部町	206	237	180	97	21	1	0	0	742	371		
大井川町	204	251	196	94	17	4	0	0	766	383		
吉田町	268	314	218	99	26	3	0	0	928	464		
川根本町	165	322	295	161	40	5	4	0	992	496		
志太藤原園域	5,924	7,855	5,808	2,820	728	141	17	1	23,294	11,647		
磐田市	2,167	2,458	1,838	848	208	34	7	0	7,560	3,780		
掛川市	1,219	1,595	1,187	561	150	33	3	0	4,748	2,374		
袋井市	850	977	745	377	97	24	0	0	3,070	1,535		
御前崎市	283	338	253	141	36	5	2	0	1,058	529		
菊川市	388	501	331	199	52	9	0	0	1,480	740		
森町	234	324	322	175	45	10	2	0	1,112	556		
中東園域	5,141	6,193	4,676	2,301	588	115	14	0	19,028	9,514		
浜松市	11,888	14,920	11,187	5,730	1,687	354	29	1	45,796	22,898		
湖西市	249	586	406	183	49	9	1	0	1,758	879		
新居町	249	279	182	102	25	4	1	0	842	421		
西部園域	12,662	15,785	11,775	6,015	1,761	367	30	1	48,396	24,198		
県計	58,737	69,509	51,863	26,038	7,449	1,752	205	9	215,562	107,781		

市町名	男													女													
	夫婦のみ世帯						夫婦のみ世帯						合計	夫婦のみ世帯						夫婦のみ世帯						合計	
	65～69歳	70～74歳	75～79歳	80～84歳	85～89歳	90～94歳	95～99歳	100歳以上	合計	65～69歳	70～74歳	75～79歳		80～84歳	85～89歳	90～94歳	95～99歳	100歳以上	合計	65～69歳	70～74歳	75～79歳	80～84歳	85～89歳	90～94歳		95～99歳
下田市	184	372	317	209	69	18	2	0	1,171	389	374	265	102	35	6	0	0	1,171	389	374	265	102	35	6	0	0	1,171
東伊豆町	111	184	160	80	28	7	1	0	571	219	174	115	43	18	2	0	0	571	219	174	115	43	18	2	0	0	571
河津町	45	101	99	64	22	8	1	0	340	113	93	78	45	11	0	0	0	340	113	93	78	45	11	0	0	0	340
南伊豆町	68	109	146	95	32	7	4	0	461	141	130	113	65	11	1	0	0	461	141	130	113	65	11	1	0	0	461
松崎町	49	111	118	74	29	5	0	0	386	111	120	100	38	15	0	0	0	386	111	120	100	38	15	0	0	0	386
西伊豆町	73	175	218	114	36	8	1	0	625	189	193	154	72	14	3	0	0	625	189	193	154	72	14	3	0	0	625
智茂園域	530	1,052	1,058	636	216	53	9	0	3,554	1,162	1,084	825	365	104	14	0	0	3,554	1,162	1,084	825	365	104	14	0	0	3,554
熱海市	364	646	541	327	123	37	5	0	2,043	677	623	474	211	44	11	0	0	2,043	677	623	474	211	44	11	0	0	2,043
伊東市	1,270	997	690	442	164	73	15	0	3,651	1,030	883	716	518	321	142	4	0	3,651	1,030	883	716	518	321	142	4	0	3,651
熱海伊東圏域	1,634	1,643	1,231	769	287	110	20	0	5,694	1,707	1,506	1,190	729	365	153	5	0	5,694	1,707	1,506	1,190	729	365	153	5	0	5,694
沼津市	1,187	2,260	1,946	1,069	313	106	9	0	6,890	2,517	2,159	1,439	617	138	24	0	0	6,890	2,517	2,159	1,439	617	138	24	0	0	6,890
三島市	708	1,251	1,001	560	159	60	8	0	3,747	1,426	1,167	743	317	86	8	0	0	3,747	1,426	1,167	743	317	86	8	0	0	3,747
御殿場市	322	659	566	229	68	21	1	0	1,866	723	644	324	139	32	4	0	0	1,866	723	644	324	139	32	4	0	0	1,866
裾野市	111	212	198	77	27	5	0	0	630	231	211	128	45	14	1	0	0	630	231	211	128	45	14	1	0	0	630
伊豆市	193	415	366	208	81	16	4	0	1,283	457	374	300	117	32	3	0	0	1,283	457	374	300	117	32	3	0	0	1,283
伊豆の国市	280	535	428	237	64	20	6	0	1,570	602	501	285	144	35	2	1	0	1,570	602	501	285	144	35	2	1	0	1,570
函南町	283	403	299	176	46	7	2	0	1,216	522	346	223	105	17	3	0	0	1,216	522	346	223	105	17	3	0	0	1,216
清水町	176	245	192	76	21	4	1	0	715	295	233	133	47	7	0	0	0	715	295	233	133	47	7	0	0	0	715
長泉町	256	373	302	148	41	12	3	0	1,135	479	345	207	83	16	5	0	0	1,135	479	345	207	83	16	5	0	0	1,135
小山町	50	121	116	64	23	2	0	0	376	131	109	84	43	7	2	0	0	376	131	109	84	43	7	2	0	0	376
駿東田方圏域	3,566	6,474	5,414	2,844	843	253	34	0	19,428	7,383	6,089	3,866	1,653	384	52	1	0	19,428	7,383	6,089	3,866	1,653	384	52	1	0	19,428
富士宮市	692	1,073	876	480	143	49	5	0	3,318	1,312	992	628	309	69	8	0	0	3,318	1,312	992	628	309	69	8	0	0	3,318
富士市	1,216	2,092	1,460	729	211	47	2	0	5,757	2,434	1,874	966	381	92	9	1	0	5,757	2,434	1,874	966	381	92	9	1	0	5,757
芝川町	40	94	69	36	16	3	1	0	259	88	74	65	19	13	0	0	0	259	88	74	65	19	13	0	0	0	259
富士川町	109	153	112	60	16	1	0	0	451	206	130	76	33	6	0	0	0	451	206	130	76	33	6	0	0	0	451
富士圏域	2,057	3,412	2,517	1,305	386	100	8	0	9,785	4,040	3,070	1,735	742	180	17	0	0	9,785	4,040	3,070	1,735	742	180	17	0	0	9,785
静岡市	4,085	7,837	6,652	3,722	1,076	332	28	2	23,734	8,720	7,358	5,019	2,075	515	44	3	0	23,734	8,720	7,358	5,019	2,075	515	44	3	0	23,734
由比町	38	84	52	38	13	1	1	0	227	88	67	45	24	3	0	0	0	227	88	67	45	24	3	0	0	0	227
静岡圏域	4,123	7,921	6,704	3,760	1,089	333	29	2	23,961	8,808	7,425	5,064	2,099	518	44	3	0	23,961	8,808	7,425	5,064	2,099	518	44	3	0	23,961
島田市	205	653	655	357	73	18	4	0	1,965	596	678	440	183	67	1	0	0	1,965	596	678	440	183	67	1	0	0	1,965
焼津市	580	1,222	908	483	146	37	2	0	3,378	1,305	1,093	653	269	53	4	1	0	3,378	1,305	1,093	653	269	53	4	1	0	3,378
藤枝市	666	1,343	1,094	545	161	49	5	0	3,863	1,486	1,259	716	310	80	11	1	0	3,863	1,486	1,259	716	310	80	11	1	0	3,863
牧之原市	59	217	269	140	34	7	0	0	727	184	266	184	82	10	1	0	0	727	184	266	184	82	10	1	0	0	727
岡部町	61	123	103	66	17	1	0	0	371	145	114	77	31	4	0	0	0	371	145	114	77	31	4	0	0	0	371
大井川町	63	130	115	62	10	3	0	0	383	141	121	81	32	7	1	0	0	383	141	121	81	32	7	1	0	0	383
吉田町	84	164	131	61	21	3	0	0	464	184	150	87	38	5	0	0	0	464	184	150	87	38	5	0	0	0	464
川根本町	36	158	159	108	29	3	3	0	496	129	164	136	53	11	2	0	0	496	129	164	136	53	11	2	0	0	496
志太礪原圏域	1,754	4,010	3,434	1,822	491	121	14	1	11,647	4,170	3,845	2,374	998	237	20	3	0	11,647	4,170	3,845	2,374	998	237	20	3	0	11,647
磐田市	667	1,308	1,061	561	147	31	5	0	3,780	1,500	1,150	777	287	61	3	2	0	3,780	1,500	1,150	777	287	61	3	2	0	3,780
掛川市	347	850	685	353	109	28	2	0	2,374	872	745	502	208	41	5	1	0	2,374	872	745	502	208	41	5	1	0	2,374
袋井市	255	513	432	246	67	22	0	0	1,535	595	464	313	131	30	2	0	0	1,535	595	464	313	131	30	2	0	0	1,535
御前崎市	75	187	150	88	23	4	2	0	529	208	151	103	53	13	1	0	0	529	208	151	103	53	13	1	0	0	529
菊川市	115	262	187	128	39	9	0	0	740	273	239	144	71	13	0	0	0	740	273	239	144	71	13	0	0	0	740
森町	64	161	176	114	31	8	2	0	556	170	163	146	61	14	2	0	0	556	170	163	146	61	14	2	0	0	556
中東圏域	1,523	3,281	2,691	1,490	416	102	11	0	9,514	3,618	2,912	1,985	811	172	13	3	0	9,514	3,618	2,912	1,985	811	172	13	3	0	9,514
浜松市	3,534	7,701	6,498	3,645	1,188	303	28	1	22,898	8,354	7,219	4,689	2,085	499	51	1	0	22,898	8,354	7,219	4,689	2,085	499	51	1	0	22,898
湖西市	162	300	259	118	31	9	0	0	879	363	286	147	65	18	0	0	0	879	363	286	147	65	18	0	0	0	879
新居町	70	156	111	63	18	3	0	0	421	179	123	71	39	7	1	0	0	421	179	123	71	39	7	1	0	0	421
西部圏域	3,766	8,157	6,868	3,826	1,237	315	28	1	24,198	8,896	7,628	4,907	2,189	524	2	2	0	24,198	8,896	7,628	4,907	2,189	524	2	2	0	24,198
県計	18,953	35,950	29,917	16,452	4,965	1,387	153	4	107,781	39,784	33,559	21,946	9,586	2,484	365	52	5	107,781	39,784	33,559	21,946	9,586	2,484	365	52	5	107,781

市町名	男女計										合計	世帯数
	その他の高齢者のみ世帯											
	65～69歳	70～74歳	75～79歳	80～84歳	85～89歳	90～94歳	95～99歳	100歳以上				
下田市	75	45	22	11	18	40	9	4	224	92		
東伊豆町	31	17	7	6	8	8	11	4	85	35		
河津町	28	8	5	5	8	7	3	0	64	25		
南伊豆町	19	22	10	2	10	8	4	1	76	30		
松崎町	16	29	8	9	4	10	7	2	85	31		
西伊豆町	43	37	8	6	13	22	17	0	146	53		
賀茂園域	212	158	60	39	61	98	44	8	680	266		
熱海市	129	92	58	25	28	41	8	0	381	171		
伊東市	205	169	129	89	47	21	5	0	665	281		
熱海伊東園域	334	261	187	114	75	62	13	0	1,046	452		
沼津市	365	234	124	71	77	154	72	9	1,106	460		
三島市	164	130	56	40	36	58	57	4	545	228		
御殿場市	34	18	13	14	15	16	2	0	112	56		
裾野市	27	24	15	9	7	12	4	0	98	40		
伊豆市	100	77	36	10	28	46	29	4	330	130		
伊豆の国市	101	55	28	16	23	37	16	1	277	111		
函南町	70	36	17	10	15	18	12	3	181	73		
清水町	81	35	9	6	18	18	9	3	179	74		
長泉町	52	21	5	4	11	17	6	1	117	46		
小山町	23	19	13	9	7	10	8	0	89	43		
駿東田方園域	1,017	649	316	189	237	386	215	25	3,034	1,261		
富士宮市	180	91	45	23	47	71	33	7	497	196		
富士市	372	181	78	36	55	126	29	6	883	380		
芝川町	13	14	4	1	1	12	3	1	49	22		
富士川町	40	23	12	5	6	17	7	2	112	44		
富士園域	605	309	139	65	109	226	72	16	1,541	642		
静岡市	1,399	926	463	275	291	516	234	36	4,140	1,538		
由比町	23	16	4	1	10	6	5	0	65	24		
静岡園域	1,422	942	467	276	301	522	239	36	4,205	1,562		
島田市	168	98	51	21	22	81	23	0	464	183		
焼津市	161	116	32	19	38	69	41	4	480	186		
藤枝市	190	136	51	36	38	80	51	5	587	227		
牧之原市	40	58	26	18	13	22	15	2	194	80		
岡部町	36	21	14	5	7	14	5	0	102	36		
大井川町	40	26	7	5	7	16	5	0	106	39		
吉田町	38	27	5	3	12	17	5	0	107	41		
川根本町	41	26	10	6	9	21	12	0	125	47		
志太藤原園域	714	508	196	113	146	320	157	11	2,165	839		
磐田市	277	198	92	50	62	113	52	7	851	341		
掛川市	209	142	69	27	40	90	37	7	621	239		
袋井市	135	108	36	9	31	60	26	3	408	158		
御前崎市	59	45	14	4	12	26	15	0	175	63		
菊川市	58	34	18	8	13	21	10	3	165	73		
森町	53	31	20	3	14	16	21	3	161	61		
中東園域	791	558	249	101	172	326	161	23	2,381	935		
浜松市	1,964	1,307	428	254	322	585	326	60	5,246	2,619		
湖西市	79	45	17	6	13	27	21	3	211	81		
新居町	41	19	8	11	10	11	2	0	102	40		
西部園域	2,084	1,371	453	271	345	623	349	63	5,559	2,740		
県計	7,179	4,756	2,067	1,168	1,446	2,563	1,250	182	20,611	8,697		

市町名	男											女										
	その他の高齢者のみ世帯						合計					その他の高齢者のみ世帯						合計				
	65～69歳	70～74歳	75～79歳	80～84歳	85～89歳	90～94歳	95～99歳	100歳以上	65～69歳	70～74歳	75～79歳	80～84歳	85～89歳	90～94歳	95～99歳	100歳以上	合計					
下田市	33	23	13	3	1	4	1	80	42	22	9	8	17	36	8	2	144					
東伊豆町	12	10	4	2	2	0	0	30	19	7	3	4	6	11	4	1	55					
河津町	14	5	4	2	0	0	0	25	14	3	1	3	8	7	3	0	39					
南伊豆町	8	13	7	0	2	0	0	30	11	9	3	2	8	8	4	1	46					
松崎町	5	14	4	0	2	0	2	27	11	15	4	7	4	10	5	2	58					
西伊豆町	15	25	5	2	1	4	0	52	28	12	3	4	12	18	17	0	94					
智茂園域	87	90	37	11	4	8	3	244	125	68	23	28	55	90	41	6	436					
熱海市	39	41	22	4	2	3	0	111	90	51	36	21	26	38	8	0	270					
伊東市	88	69	48	30	11	5	1	252	117	100	81	59	36	16	4	0	413					
熱海伊東園域	127	110	70	34	13	8	1	363	207	151	117	80	62	54	12	0	683					
沼津市	163	118	51	25	3	15	7	383	202	116	73	46	74	139	65	8	723					
三島市	63	65	26	13	3	4	5	180	101	65	30	27	33	54	52	3	365					
御殿場市	23	6	5	2	1	1	0	38	11	12	8	12	14	15	2	0	74					
裾野市	11	10	7	2	0	2	0	32	16	14	8	7	10	10	4	0	66					
伊豆市	36	44	24	2	1	3	4	116	64	33	12	8	27	43	25	2	214					
伊豆の国市	39	33	13	6	2	2	2	97	62	22	15	10	21	35	14	1	180					
函南町	34	17	10	5	0	0	3	70	36	19	7	5	15	18	9	2	111					
清水町	38	23	5	0	1	0	0	68	43	12	4	5	18	8	3	111						
長泉町	26	10	2	1	2	3	0	44	26	11	3	3	9	14	6	1	73					
小山町	13	10	7	0	2	2	1	35	10	9	6	9	5	8	7	0	54					
駿東田方園域	446	336	150	57	14	32	23	1,063	571	313	166	132	223	354	192	20	1,971					
富士宮市	80	49	21	7	6	3	3	169	100	42	24	16	41	68	30	7	328					
富士市	151	102	43	10	4	10	3	323	221	79	35	26	51	116	26	6	560					
芝川町	5	7	1	1	0	1	1	16	8	7	3	0	1	11	2	1	33					
富士川町	15	16	5	0	0	1	0	37	25	7	7	5	6	16	7	2	75					
富士園域	251	174	70	18	10	15	7	545	354	135	69	47	99	211	65	16	996					
静岡市	571	511	200	83	30	31	24	1,456	828	415	263	192	261	485	210	30	2,684					
由比町	8	9	2	0	1	0	1	21	15	7	2	1	9	6	4	0	44					
静岡園域	579	520	202	83	31	31	25	1,477	843	422	265	193	270	491	214	30	2,728					
島田市	73	64	22	4	1	8	5	177	95	34	29	17	21	73	18	0	287					
焼津市	57	71	13	5	2	3	6	157	104	45	19	14	36	66	35	4	323					
藤枝市	73	83	26	8	3	8	6	207	117	53	25	28	35	72	45	5	380					
牧之原市	13	31	18	3	2	2	0	69	27	27	8	15	11	20	15	2	125					
岡部町	14	11	10	0	0	1	1	37	22	10	4	5	7	13	4	0	65					
大井川町	17	14	4	2	0	0	0	37	23	12	3	3	7	16	5	0	69					
吉田町	13	19	7	3	0	2	1	40	25	8	3	0	12	15	4	0	67					
川根本町	20	15	7	3	1	1	1	48	21	11	3	3	8	20	11	0	77					
志太藤原園域	280	308	102	28	9	25	20	772	434	200	94	85	137	295	137	11	1,393					
磐田市	104	107	44	12	7	7	6	287	173	91	48	38	55	106	46	7	564					
掛川市	82	85	31	11	4	6	2	221	127	57	38	16	36	84	35	7	400					
袋井市	51	64	19	2	1	3	4	144	84	44	17	7	30	57	22	3	264					
御前崎市	21	31	4	2	1	3	0	65	38	14	10	11	11	23	10	0	110					
菊川市	25	23	9	3	1	3	1	66	33	11	9	5	12	18	9	2	99					
森町	19	21	8	2	1	3	1	55	34	10	12	1	13	20	3	106						
中東園域	302	331	115	32	15	25	17	838	489	227	134	69	157	301	144	22	1,543					
浜松市	828	686	201	70	30	50	39	1,911	1,136	621	227	184	292	535	287	53	3,335					
湖西市	34	25	7	0	3	0	5	74	45	20	10	6	10	27	16	3	137					
新居町	17	10	3	1	1	1	0	33	24	9	5	10	9	10	2	0	69					
西部園域	879	721	211	71	34	51	44	2,018	1,205	650	242	200	311	572	305	56	3,541					
県計	2,951	2,590	957	334	132	195	140	7,320	4,228	2,166	1,110	834	1,314	2,368	1,110	161	13,291					

市町名	男女計											合計	世帯数
	65～69歳	70～74歳	75～79歳	80～84歳	85～89歳	90～94歳	95～99歳	100歳以上					
下田市	2,181	1,886	1,600	1,128	644	279	57	8	7,783	5,631			
東伊豆町	1,321	1,078	859	543	280	115	31	3	4,230	3,096			
河津町	650	586	542	433	230	110	24	1	2,576	1,813			
南伊豆町	799	702	712	621	329	132	37	4	3,336	2,381			
松崎町	652	646	661	473	269	89	34	4	2,828	1,970			
西伊豆町	917	923	855	645	324	140	36	3	3,843	2,664			
賀茂園域	6,520	5,821	5,229	3,843	2,076	865	219	23	24,596	17,555			
熱海市	3,774	3,439	2,855	1,934	943	385	64	14	13,408	10,114			
伊東市	6,569	5,407	4,094	2,821	1,480	656	159	13	21,199	15,656			
熱海伊東園域	10,343	8,846	6,949	4,755	2,423	1,041	223	27	34,607	25,770			
沼津市	13,935	11,799	9,428	6,402	3,126	1,402	331	32	46,455	33,291			
三島市	7,390	5,994	4,568	3,054	1,453	677	178	13	23,327	16,722			
御殿場市	4,689	4,167	3,237	2,020	961	458	114	12	15,658	10,881			
裾野市	3,096	2,289	1,829	1,196	586	258	46	4	9,304	6,018			
伊豆市	2,640	2,445	2,210	1,669	905	409	100	17	10,395	7,222			
伊豆の国市	3,454	2,891	2,330	1,546	822	340	84	4	11,471	8,208			
函南町	2,782	2,009	1,548	1,057	515	168	44	10	8,133	5,771			
清水町	1,923	1,563	1,161	663	303	107	36	4	5,760	3,911			
長泉町	2,318	1,755	1,349	793	374	145	27	2	6,763	4,875			
小山町	1,067	1,034	1,009	678	326	123	41	4	4,282	2,960			
駿東田方園域	43,294	35,946	28,669	19,078	9,371	4,087	1,001	102	141,548	99,859			
富士宮市	7,776	6,160	4,934	3,554	1,748	706	157	24	25,059	17,856			
富士市	14,856	12,112	8,806	5,661	2,687	987	141	17	45,267	32,862			
芝川町	598	566	542	412	226	100	14	2	2,460	1,719			
富士川町	1,251	886	805	549	271	134	28	8	3,932	2,781			
富士園域	24,481	19,724	15,087	10,176	4,932	1,927	340	51	76,718	55,218			
静岡市	47,669	40,501	32,418	21,788	10,991	4,509	1,011	128	159,015	112,349			
由比町	681	610	520	422	243	83	28	2	2,589	1,817			
静岡園域	48,350	41,111	32,938	22,210	11,234	4,592	1,039	130	161,604	114,166			
島田市	6,394	5,888	5,221	3,917	2,029	893	206	20	24,568	16,719			
焼津市	7,954	6,816	5,149	3,527	1,786	765	185	18	26,200	18,252			
藤枝市	8,455	6,979	5,690	3,992	2,083	853	188	24	28,264	19,316			
牧之原市	2,647	2,708	2,674	2,062	1,047	435	124	14	11,711	8,003			
岡部町	823	766	649	495	242	116	36	1	3,128	2,085			
大井川町	1,343	1,108	1,000	749	352	160	31	4	4,747	3,259			
吉田町	1,551	1,331	1,111	874	400	154	21	1	5,443	3,750			
川根本町	665	858	821	647	321	139	41	4	3,496	2,311			
志太藤原園域	29,832	26,454	22,315	16,263	8,260	3,515	832	86	107,557	73,695			
磐田市	9,805	8,172	7,016	4,871	2,364	971	242	25	33,466	23,224			
掛川市	4,154	3,571	3,088	2,315	1,185	539	137	15	15,004	10,226			
御前崎市	1,811	1,718	1,583	1,278	650	315	82	4	7,441	4,958			
菊川市	2,273	2,233	2,010	1,640	846	344	98	7	9,451	6,280			
森町	1,124	1,229	1,248	1,001	508	224	75	6	5,415	3,583			
中東園域	25,114	22,737	20,174	15,132	7,548	3,244	848	76	94,873	64,437			
浜松市	48,281	40,444	32,913	23,660	12,627	5,555	1,573	229	162,282	113,202			
湖西市	2,314	1,994	1,695	1,123	597	291	78	13	8,105	5,493			
新居町	1,128	933	742	586	272	141	32	2	3,836	2,625			
西部園域	48,723	43,371	35,350	25,369	13,496	5,987	1,683	244	174,223	121,320			
県計	236,657	204,010	166,711	116,826	59,340	25,258	6,185	739	815,726	572,020			

市町名	男計										女計									
	65～69歳	70～74歳	75～79歳	80～84歳	85～89歳	90～94歳	95～99歳	100歳以上	合計	65～69歳	70～74歳	75～79歳	80～84歳	85～89歳	90～94歳	95～99歳	100歳以上	合計		
下田市	1,011	868	663	453	186	79	11	3	3,274	1,170	1,018	937	675	458	200	46	5	4,509		
東伊豆町	615	510	377	210	86	34	7	1	1,834	706	568	482	333	200	81	24	2	2,396		
河津町	312	284	236	180	68	36	4	0	1,120	338	302	306	253	162	74	20	1	1,456		
南伊豆町	400	324	293	247	110	32	10	1	1,417	399	378	419	374	219	100	27	3	1,919		
松崎町	337	278	288	190	89	22	8	0	1,212	315	368	373	283	180	67	26	4	1,616		
西伊豆町	434	430	395	243	98	36	4	0	1,640	483	493	460	402	226	104	32	3	2,203		
智茂園域	3,109	2,694	2,252	1,523	631	239	44	5	10,497	3,411	3,127	2,977	2,320	1,445	626	175	18	14,099		
熱海市	1,629	1,467	1,095	682	282	92	15	3	5,265	2,145	1,972	1,760	1,252	661	293	49	11	8,143		
伊東市	3,106	2,437	1,688	1,079	401	178	36	0	8,925	3,463	2,976	2,406	1,742	1,079	478	123	13	12,274		
熱海伊東園域	4,735	3,904	2,783	1,761	683	270	51	3	14,190	5,608	4,942	4,166	2,994	1,740	771	172	24	20,417		
沼津市	6,756	5,424	4,042	2,440	931	391	62	5	20,051	7,179	6,375	5,386	3,962	2,195	1,011	269	27	26,404		
三島市	3,635	2,740	2,015	1,236	424	187	39	4	10,280	3,755	3,254	2,553	1,818	1,029	490	139	9	13,047		
御殿場市	2,242	1,924	1,538	786	289	108	20	2	6,909	2,447	2,243	1,699	1,234	672	350	94	10	8,749		
裾野市	1,533	1,109	824	468	167	65	6	0	4,172	1,563	1,180	1,005	728	419	193	40	4	5,132		
伊豆市	1,211	1,132	927	671	292	103	23	5	4,364	1,429	1,313	1,283	998	613	306	77	12	6,031		
伊豆の国市	1,660	1,314	1,010	588	240	98	20	0	4,930	1,794	1,577	1,320	958	582	242	64	4	6,541		
函南町	1,393	994	655	407	154	45	10	3	3,661	1,389	1,015	893	650	361	123	34	7	4,472		
清水町	916	738	515	244	99	30	9	0	2,551	1,007	825	646	419	204	77	21	4	3,209		
長泉町	1,150	835	627	334	117	46	6	0	3,115	1,168	920	722	459	257	99	21	2	3,648		
小山市	498	468	432	262	114	34	6	1	1,815	569	577	566	416	212	89	35	3	2,467		
駿東田方園域	20,994	16,678	12,585	7,436	2,827	1,107	201	20	61,848	22,300	19,268	16,084	11,642	6,544	2,980	800	82	79,700		
富士宮市	3,856	2,808	2,085	1,353	515	183	31	0	10,831	3,920	3,352	2,849	2,201	1,233	523	126	24	14,228		
富士市	7,224	5,585	3,804	2,222	842	257	31	0	19,965	7,632	6,527	5,002	3,439	1,845	730	110	17	25,302		
芝川町	294	245	221	143	80	17	8	0	1,008	304	321	321	269	146	83	6	2	1,452		
富士川町	623	372	328	194	85	28	4	0	1,639	628	509	477	355	186	106	24	8	2,293		
富士園域	11,997	9,015	6,438	3,912	1,522	485	74	0	33,443	12,484	10,709	8,649	6,264	3,410	1,442	266	51	43,275		
静岡市	22,951	18,853	14,085	8,591	3,177	1,224	235	23	69,139	24,718	21,648	18,333	13,197	7,814	3,285	776	105	89,876		
由比町	336	261	207	156	76	14	6	0	1,056	345	349	313	266	167	69	22	2	1,533		
静岡園域	23,287	19,114	14,292	8,747	3,253	1,238	241	23	70,195	25,063	21,997	18,646	13,463	7,981	3,354	798	107	91,409		
島田市	3,153	2,784	2,406	1,577	608	229	51	3	10,811	3,241	3,104	2,815	2,340	1,421	664	155	17	13,757		
焼津市	3,894	3,253	2,234	1,402	492	196	38	2	11,511	4,060	3,563	2,915	2,125	1,294	569	147	16	14,689		
藤枝市	4,254	3,369	2,632	1,640	649	232	38	4	12,818	4,201	3,610	3,058	2,352	1,434	621	150	20	15,446		
牧之原市	1,258	1,190	1,204	796	312	121	19	2	4,902	1,389	1,518	1,470	1,266	735	314	105	12	6,809		
岡部町	403	369	300	213	68	20	9	0	1,382	420	397	349	282	174	96	27	1	1,746		
大井川町	710	528	448	306	106	42	6	0	2,146	633	580	552	443	246	118	25	4	2,601		
吉田町	733	653	495	349	105	46	3	0	2,384	818	678	616	525	295	108	18	1	3,059		
川根本町	311	393	369	282	104	38	12	1	1,510	354	465	452	365	217	101	29	3	1,986		
志太嶽原園域	14,716	12,539	10,088	6,565	2,444	924	176	12	47,464	15,116	13,915	12,227	9,698	5,816	2,591	656	74	60,093		
磐田市	4,951	3,811	3,103	2,011	704	278	48	3	14,909	4,854	4,361	3,913	2,860	1,660	693	194	22	18,557		
掛川市	2,877	2,733	2,282	1,633	624	245	45	0	10,439	3,070	3,081	2,947	2,394	1,371	606	169	19	13,657		
袋井市	2,053	1,669	1,383	954	369	155	24	4	6,611	2,101	1,902	1,705	1,361	816	384	113	11	8,393		
静岡市	886	826	713	501	209	87	16	1	3,239	925	892	870	777	441	228	66	3	4,202		
菊川市	1,116	1,082	875	680	281	118	22	2	4,176	1,157	1,151	1,135	960	565	226	76	5	5,275		
森町	515	540	551	431	162	59	14	0	2,272	609	689	697	570	346	165	61	6	3,143		
中東園域	12,398	10,661	8,907	6,210	2,349	942	169	10	41,646	12,716	12,076	11,267	8,922	5,199	2,302	679	66	53,227		
浜松市	21,928	19,057	14,713	9,500	3,903	1,442	297	30	70,870	23,353	21,387	18,200	14,160	8,724	4,113	1,276	199	91,412		
湖西市	1,193	914	773	464	179	74	16	0	3,613	1,121	1,080	922	659	418	217	62	13	4,492		
新居町	556	454	333	228	69	34	5	0	1,679	572	479	409	358	203	107	27	2	2,157		
西都園域	23,677	20,425	15,819	10,192	4,151	1,550	318	30	76,162	25,046	22,946	19,531	15,177	9,345	4,437	1,365	214	98,061		
県計	114,913	95,030	73,164	46,346	17,860	6,755	1,274	103	355,445	121,744	108,980	93,547	70,480	41,480	18,503	4,911	636	460,281		

