

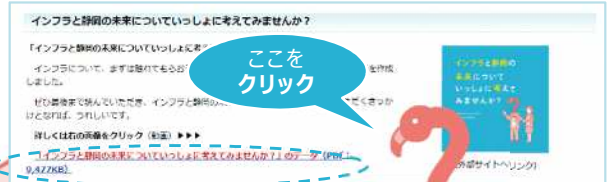
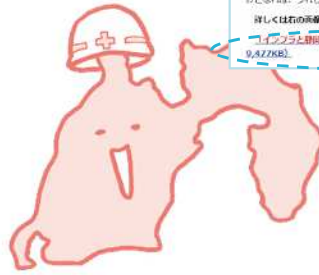
「2050年 私はこんな“まち”に住みたい」 投稿方法

ステップ 1

用紙を準備する。

※ 小冊子「インフラと静岡の未来についていっしょに考えてみませんか？」をお持ちの方は、[ステップ 2](#) へ

- 1 ホームページ「美しい“ふじのくに”インフラビジョン」へアクセス
https://www.pref.shizuoka.jp/kensetsu/ke-030/sougouhyouka/infura_bijon.html
- 2 「インフラと静岡の未来についていっしょに考えてみませんか」をクリックし、ファイルをダウンロード
- 3 7～8ページを印刷

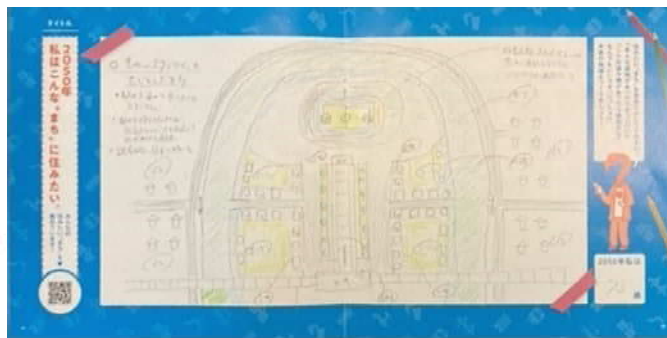
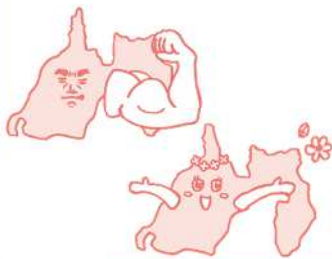


ステップ 2

みんなの住みたい、2050年の“まち”をかく。

- 1 用紙に、2050年に住みたい“まち”をかく。（絵でなくてもOK）

参考



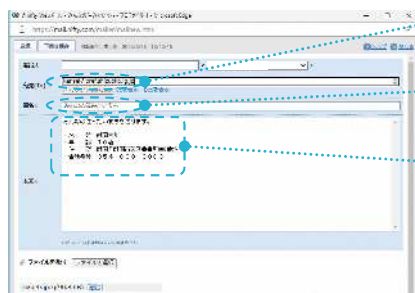

ステップ 3

住みたい“まち”を投稿する。

※ 作品の著作権は、応募者に帰属します。
※ 静岡県が作品を広報資料として、無償で使用する権利を有します。

- 1 写真を撮る。
- 2 撮った写真を静岡県建設政策課へメールする。

メール
送信ページの
イメージ



宛先

kensei@pref.shizuoka.lg.jp

題名

「住みたいまち」の投稿

本文

「住みたいまち」を送ります。

- ・名前
- ・年齢
- ・住所
- ・電話番号

※ 個人情報は連絡調整以外の
目的で使用しません。



投稿完了

