

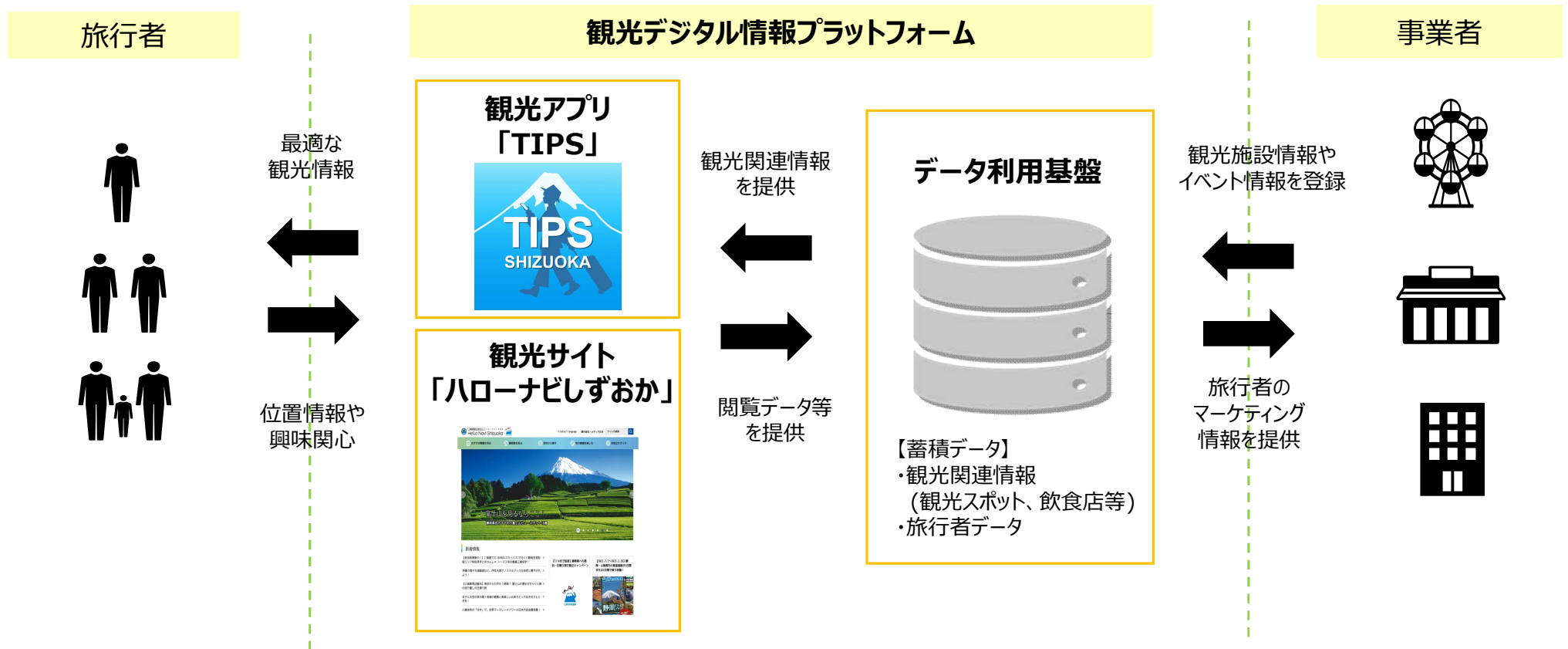
静岡県観光デジタル情報プラットフォーム 管理ポータルサイト登録方法について

観光デジタル情報プラットフォームについて

【概要】

観光デジタル情報プラットフォームはデータを蓄積する「データ利活用基盤」と連携するサイトやアプリで構成されています。「データ利活用基盤」に施設情報を登録することで、民間企業や個人を含め、誰でも利用できる情報として保管され、静岡県公式観光アプリ「TIPS」や静岡県観光公式サイト「ハローナビしずおか」のみならず、今後連携される様々なウェブサイトやアプリ等で登録情報が利用され、幅広い周知が可能となります。旅行者への嗜好に合わせた情報発信や、旅行者データを基に事業者がマーケティングへ活用できる仕組みです。

観光デジタル情報プラットフォームへの登録は無料です。



観光デジタル情報プラットフォーム管理ポータルサイトへの登録について

①観光デジタル情報プラットフォームの登録は「管理ポータルサイト」を通じて登録します。

下記URLより、ご登録をお願いいたします。

<https://tips.portal.pref.shizuoka.jp/login>

②管理ポータルサイト アカウント発行

URLへアクセスすると、下記の画面が開きます。

下記画面の「初めてご利用の方はこちら（新規登録）」をクリックすると、アカウント新規利用申請ができますので画面の案内に従って入力をお願いします。

申請完了後、管理者が承認を行います。承認後アカウント発行のお知らせメールが届きますので、パスワード設定をお願いいたします。

なお、承認するまでに一定時間を要しますので、お知らせメールが届くまでお待ちください。

静岡県
観光デジタル情報プラットフォーム
管理ポータルサイト
Shizuoka Prefecture Tourism Digital Information Platform Management portal site

ログイン

メールアドレス

パスワード

ログイン情報を残す

ログイン

初めてご利用いただく方はこちら（新規登録）

<アカウント申請手順>

①下記の新規利用申請フォームに必要事項を入力の上、「申請」ボタンをクリック。
②事務局にて申請内容を確認。承認されれば、登録メールアドレス宛にパスワード発行URLを送付。
（承認まで1～2日程度（休祝日除く）お時間いただきます。）
③パスワード発行URLから、パスワードを設定いただくと、ログインが可能となります。

新規利用申請

メールアドレス（必須）

事業者名（必須）

担当者名（必須）

登録・修正を予定している施設（必須）

静岡市

電話番号

その他事務局への連絡事項

申請

【留意点】

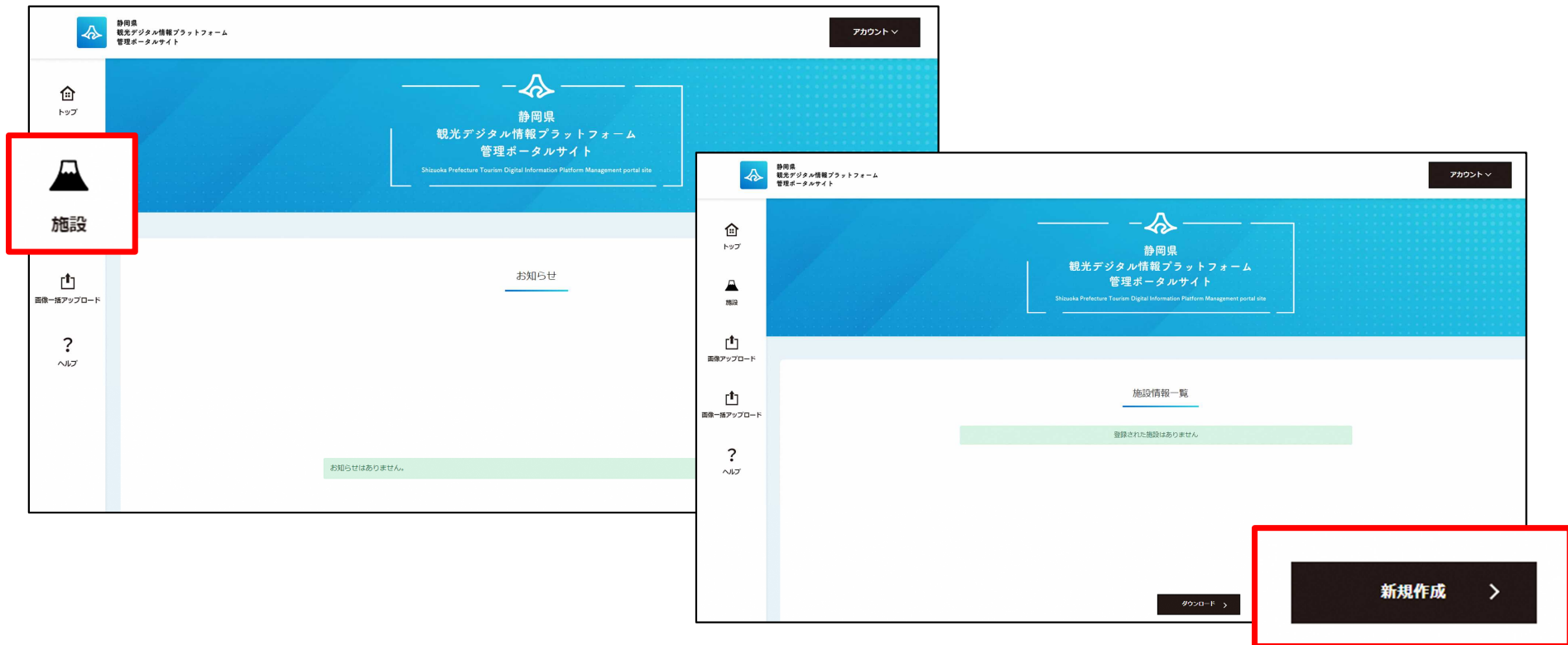
複数施設を経営している場合
一つの事業者アカウントで複数施設の登録が可能です。施設毎にアカウント申請する必要はございません。事業者名（会社名）でアカウント申請をお願いいたします。

※実際のサイトは本画面と表示内容が異なる場合がございます。

観光デジタル情報プラットフォーム管理ポータルサイトへの登録について

③施設情報の登録

ログインすると下記の画面になります。ここから赤枠で囲った⑤「施設」ボタンをクリックし、右下に表示される「新規作成 >」から施設情報の登録をお願いいたします。



※実際のサイトは本画面と表示内容が異なる場合がございます。

観光デジタル情報プラットフォーム管理ポータルサイトへの登録について

③施設情報の登録

開いたページの案内に沿って施設情報などを入力し、登録ボタンをクリックしてください。

登録の方法が分からない場合には、ヘルプアイコンをクリックするとマニュアルのダウンロードができますので、ご活用ください。

静岡県
観光デジタル情報プラットフォーム
管理ポータルサイト

アカウント

静岡県
観光デジタル情報プラットフォーム
管理ポータルサイト
Shizuoka Prefecture Tourism Digital Information Platform Management portal site

施設情報編集

日本語 英語 中国語(繁体字) 中国語(简体字) 韓国語

新規データ

基本情報

公開開始日時 *
年 / 月 / 日

公開終了日時
年 / 月 / 日

期間なし

カテゴリ *
 観光スポット 宿泊 飲食 物販

施設名 *

例: http://www.pref.shizuoka.jp/index.html

登録

【留意点】

- ・「* : 必須項目」は必ず入力してください。
- ・写真は 1 枚 2 MB 以下で登録をお願いします。

※実際のサイトは本画面と表示内容が異なる場合がございます。

観光デジタル情報プラットフォーム管理ポータルサイトへの登録について


③施設情報の登録

登録ボタンをクリック後に、入力情報の不備が無ければ左の画面が表示されますので、問題無ければ、「はい」をクリックしてください。

登録が成功すると右の画面が表示され、登録申請が完了します。

登録ができない場合には、エラーメッセージが表示されますので、修正をお願いいたします。

また申請後、確認事項があれば、管理者よりメールが届きますので、必要に応じて修正をお願いいたします。



※実際のサイトは本画面と表示内容が異なる場合がございます。

<補足>

◆ 静岡県公式観光アプリ「TIPS」について



静岡県の観光に役立つ限定記事やイベント情報、おすすめ体験など、王道からコアな情報まで幅広く掲載している無料アプリです。GPS機能やプロフィール登録情報を活用し、各利用者にとって最適な情報を提供しています。

「TIPS」紹介URL：
<https://www.pref.shizuoka.jp/kankosports/kanko/hallonavi/1021757.html>

◆ 静岡県観光公式サイト「ハローナビしずおか」について



静岡県観光協会の公式サイトです。県内各エリアのガイドやおすすめの観光情報、イベント情報、モデルコース、旬の情報を届けるブログなど、静岡県の多彩な魅力を発信しています。

「ハローナビしずおか」URL：
<https://haddonavi.jp/index.html>

※実際の画面は本画面と表示内容が異なる場合がございます。