


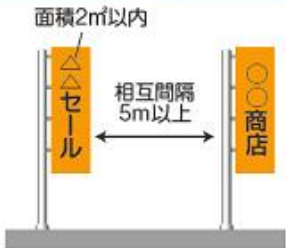
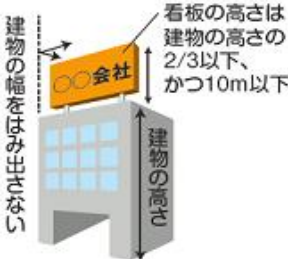

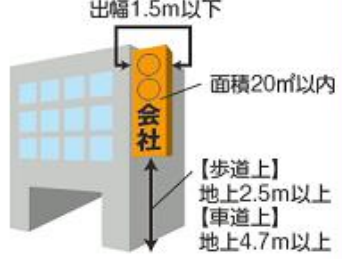



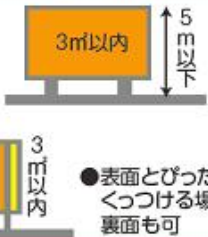
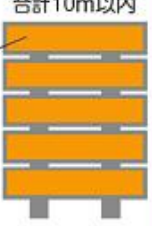
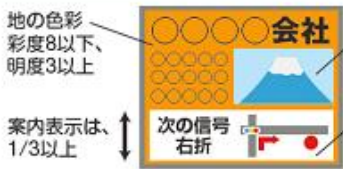


# 特別規制地域 基準の概要

規制地域	特別規制地域		
看板の種類	特別規制地域		
<b>自家広告物</b>  自己の敷地内に設置する看板	<b>広告塔</b> 	<b>広告板</b> 	<b>のぼり</b> 
	<b>屋上広告</b> 	<b>壁面広告</b> 	<b>突出広告</b> 
	●1敷地内で合計5㎡以内の場合は、許可申請が不要です。		
	●木造の上には設置しない		
	●建物の幅をはみ出さない ●窓を覆わない		
	●取り付け壁面の高さを超えない		
<b>案内図板</b>  店舗などに案内する看板	<b>設置場所</b> 	<b>相互間隔</b> 	<b>高さ・面積</b> 
	●全て許可申請が必要です。		
	●案内先が主要な道路に接していないなど、やむを得ない場合に設置		
	<b>協同看板</b> 	<b>表示内容</b> 	
	●表面とぴったりくっつける場合は、裏面も可		
	●写真や絵に、文字や地図・矢印を重ねない		
<b>一般広告物</b> (その他の看板)	自家広告物や案内図板に該当しない看板 <b>設置不可</b>		

## 普通規制地域に比べて

- 案内図板の基準を大幅に強化  
(高さ・面積基準の強化。案内表示は1/3以上の面積を確保。相互間距離の規制。など)
- 一般広告物(商業広告など)は設置不可

案内図板の基準の詳細は「野立て案内図板設置の手引き」を御覧ください。県ホームページ(「静岡県 案内図板」で検索)からダウンロードできます。

# 広告景観保全地区 基準の概要

規制地域	広告景観保全地区	
看板の種類	<p><b>伊豆西南海岸</b> ●1敷地内で合計10㎡以内とする(総量規制)</p> <p><b>自家広告物</b></p> <p><b>広告塔・広告板</b> 面積5㎡以内、高さ5m以下、色彩規制</p> <p><b>のぼり</b> ●1店舗につき2個以内</p> <p><b>壁面広告</b> 色彩規制、面積5㎡以内、高さ5m以下</p> <p><b>突出広告</b> 色彩規制、面積5㎡以内、高さ5m以下</p> <p><b>屋上広告</b> ×</p> <p>色彩規制/地の色彩は色相10YR、かつ明度3以上6以下、彩度1以上6以下</p>	
案内図板	<p><b>伊豆西南海岸</b></p> <p><b>設置場所</b> × ●海側には設置しない</p> <p><b>面積</b> 1㎡以内</p>	<p><b>伊豆西南海岸 / 伊豆縦貫自動車道</b></p> <p><b>板面の形状</b> × ●横長の板面とする</p>
	<p><b>伊豆西南海岸 / 伊豆縦貫自動車道</b></p> <p><b>表示内容</b></p> <p>色彩規制</p> <p>文字・矢印等は色相10YR、明度8以上 (伊豆縦貫自動車道のみ)</p> <p>脚の色はダークブラウン</p> <p>●写真・絵、広告(サービス内容、商品名等)は表示しない</p>	

※ 広告景観保全地区では、特別規制地域の基準(前ページ)をベースとして、上図に示す基準が上乘せされます。

## 特別規制地域に比べて

### ① 伊豆縦貫自動車道関連広告景観保全地区

⇒ 案内図板の基準を大幅に強化

(地の色彩は焦げ茶系色。写真・絵、広告は表示不可。など)

⇒ (自家広告物は、特別規制地域の基準と同じ)

### ② 伊豆西南海岸広告景観保全地区

⇒ 案内図板の基準を大幅に強化

(地の色彩は焦げ茶系色。写真・絵、広告は表示不可。面積(3㎡→)1㎡以内。など)

⇒ 自家広告物の基準を大幅に強化

(地の色彩は焦げ茶系色。高さ・面積基準の強化。など)