

市区町別にみた

# 令和2年の犯罪



静岡県警察本部

## まえがき

令和2年中における全国の刑法犯認知件数は614,231件（前年比-134,328件、-17.9%減）でした。

このうち、重要犯罪（殺人、強盗、放火、強制性交等、略取誘拐・人身売買及び強制わいせつ）の認知件数は8,935件（前年比-964件、-9.7%減）、重要窃盗犯（侵入窃盗、自動車盗、ひったくり及びすり）の認知件数は51,604件（前年比-18,041件、-25.9%減）でした。

一方、静岡県における刑法犯認知件数は15,370件（前年比-2,506件、-14.0%減）でした。

このうち、重要犯罪の認知件数は243件（前年比-49件、-16.8%減）、重要窃盗犯の認知件数は1,144件（前年比-469件、-29.1%減）でした。

静岡県において、重要犯罪は殺人26件（前年比-8件、-23.5%減）、強盗40件（前年比+3件、+8.1%増）、放火24件（前年比-18件、-42.9%減）、強制性交等39件（前年比+8件、+25.8%増）、略取誘拐・人身売買16件（前年比+8件、+100.0%増）、強制わいせつ98件（前年比-42件、-30.0%減）でした。

また、重要窃盗犯は侵入窃盗1,052件（前年比-389件、-27.0%減）、自動車盗65件（前年比-65件、-50.0%減）、ひったくり10件（前年比-8件、-44.4%減）すり17件（前年比-7件、-29.2%減）でした。

このような、令和2年中の犯罪統計を基に、どの地域でどれくらいの犯罪が発生しているのか、また、それぞれの地域ではどのような犯罪が多いのかなど、県下の市区町別に犯罪概況をとりまとめました。

市区町ごとに、地理的、社会的、経済的等の諸条件が異なりますので、単に数字のみで危険度・安全度を判断することは難しいと思われませんが、県民の防犯意識の高揚や犯罪抑止活動の推進等のため、本資料を活用していただければ幸いです。

※ 本冊子における県内市区町区分は、令和2年12月31日現在のものです。

また、参考数値は、住民基本台帳人口要覧令和2年1月1日現在のものを参考にしています。

# 凡 例

## ◎ 本資料における用語等の定義

### 1 刑法犯

刑法（交通関係の業務上過失致死傷を除く。）のほか、「暴力行為等処罰ニ関スル法律」、「盗犯等ノ防止及処分ニ関スル法律」及び「組織的な犯罪の処罰及び犯罪収益の規制等に関する法律」等に規定する罪を含む。

### 2 認知件数

発生を認知した事件の数

### 3 検挙件数

市区町で発生した事件が検挙または解決された件数

### 4 重要犯罪

殺人、強盗、放火、強制性交等、略取誘拐・人身売買及び強制わいせつの各罪種

### 5 重要窃盗犯

侵入窃盗、自動車盗、すり及びひったくりの各手口

### 6 刑法犯の包括罪種（類似性の高い犯罪ごとに分けたもの）

#### (1) 凶悪犯

殺人、強盗、放火、強制性交等

#### (2) 粗暴犯

凶器準備集合、暴行、傷害、脅迫、恐喝

#### (3) 窃盗犯

<主な手口>

ア「事務所荒し」…………… 会社・組合等の事務所に侵入して金品を盗むもの

イ「空き巣」…………… 家人等の留守中に住宅に侵入して金品を盗むもの

ウ「忍込み」…………… 夜間家人等が就寝中の住宅に侵入して金品を盗むもの

エ「居空き」…………… 家人等が在宅している住宅に侵入して金品を盗むもの

オ「自動車盗」…………… 自動車を盗むもの

カ「オートバイ盗」…………… オートバイ（原動機付自転車等）を盗むもの

キ「自転車盗」…………… 自転車を盗むもの

ク「部品ねらい」…………… 自動車等に取り付けてある部品・付属品を盗むもの

ケ「車上ねらい」…………… 自動車等の積荷（車内の金品を含む）を盗むもの

コ「置引き」…………… 一時、傍らにおいてある携帯品を盗むもの

サ「万引き」…………… 店員等のすきをねらって、商品を盗むもの

シ「色情ねらい」…………… 物干場、庭先等の下着類等を盗むもの

#### (4) 知能犯

詐欺、横領、偽造等の知能的犯罪

#### (5) 風俗犯

賭博、わいせつの風俗的犯罪

#### (6) その他

前記以外の刑法犯（住居侵入・器物損壊等・占有離脱物横領・公務執行妨害等）

# も く じ

1 県下の犯罪情勢	1
2 市区町別の犯罪発生状況	
(1) 刑法犯認知件数	2
刑法犯多発10市区町認知件数・ブロック別認知状況	3
(2) 刑法犯認知件数20市区町の包括罪種別認知件数	4
(3) 重要犯罪認知件数	
ア 市区町別の認知件数	5
イ 強盗の認知件数	5
(4) 重要窃盗犯認知件数	6
(5) 窃盗犯認知件数	
ア 侵入窃盗（手口別）の多い市区町	7
イ 乗り物盗（手口別）の多い市区町	8
ウ 非侵入窃盗（手口別）の多い市区町	9
(6) 詐欺の多い市区町	10
統計表	
第1表 罪種別（手口別）認知検挙件数	12
第2表 包括罪種別認知件数（1）（2）	18

## 1 県下の犯罪情勢

認知件数は減少

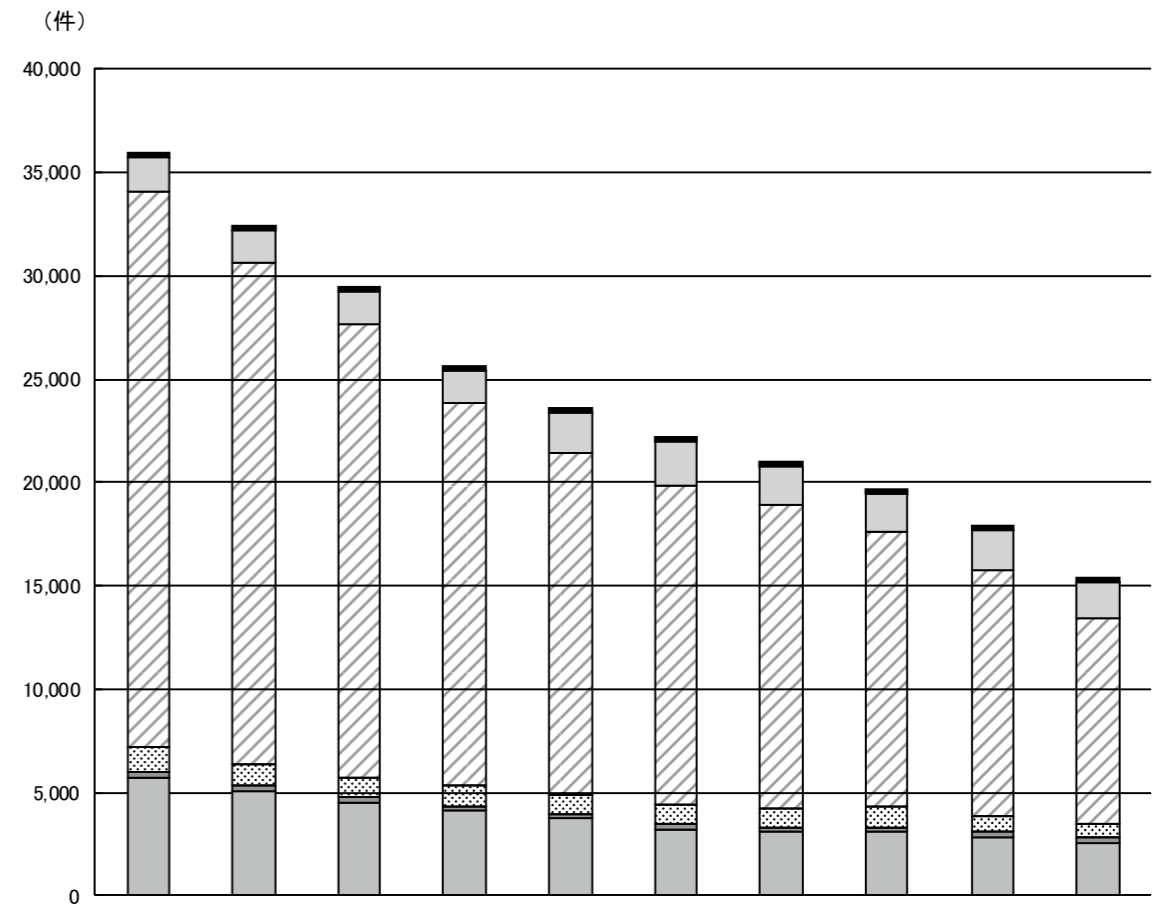
### <刑法犯認知状況>

過去10年間の認知件数は、以下のとおりです。

令和2年中の刑法犯認知件数は、15,370件（前年比-2,506件、-14.0%減）でした。

特に、窃盗犯は減少が大きく、9,922件（前年比-2,048件、-17.1%減）でした。

### 過去10年の刑法犯認知件数の推移



	H23年	H24年	H25年	H26年	H27年	H28年	H29年	H30年	R1年	R2年
総数	35,900	32,396	29,395	25,601	23,480	22,097	20,869	19,659	17,876	15,370
凶悪犯	151	146	174	166	144	141	129	140	144	129
粗暴犯	1,642	1,597	1,530	1,629	1,876	2,126	1,821	1,880	1,949	1,822
窃盗犯	26,890	24,324	21,951	18,514	16,615	15,463	14,674	13,293	11,970	9,922
知能犯	1,237	999	974	978	879	900	960	1,026	711	705
風俗犯	257	264	246	231	229	230	194	233	250	215
その他	5,723	5,066	4,520	4,083	3,737	3,237	3,091	3,087	2,852	2,577

## 2 市区町別の犯罪発生状況

人口20万人以上の都市で全体の50.3%が発生

### (1) 刑法犯認知件数

刑法犯の認知件数を市区町単位でみると、次表のとおりです。

2政令市（静岡市・浜松市）において県下総数の4割にあたる6,612件(43.0%)を占めており、2政令市の「区」別では、静岡市葵区が1,383件で最多となっています。

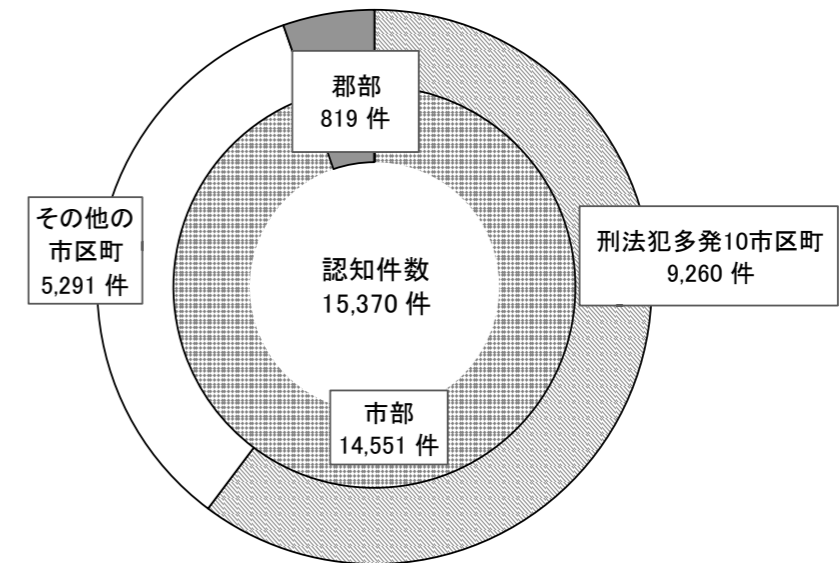
また、政令市を含む人口20万人以上の市(富士市・静岡市・浜松市)の総数は7,726件で県下総数の50.3%を占めており、市部と市部以外でみると、市部が14,551件(94.7%)、市部以外が819件(5.3%)で、市部に集中しています。

### 市区町別の刑法犯認知件数

順位	市区町名称	件数	順位	市区町名称	件数	順位	市区町名称	件数
1	静岡市葵区	1,383	16	三島市	345	31	下田市	105
2	浜松市中区	1,355	17	浜松市浜北区	323	32	伊豆市	99
3	沼津市	1,152	18	浜松市西区	320	33	吉田町	89
4	富士市	1,114	19	島田市	295	34	浜松市天竜区	70
5	静岡市駿河区	1,078	20	伊東市	258	35	東伊豆町	62
6	静岡市清水区	834	21	湖西市	239	36	御前崎市	61
7	磐田市	744	22	浜松市北区	218	37	小山町	49
8	浜松市東区	645	23	熱海市	194	38	南伊豆町	36
9	富士宮市	483	24	伊豆の国市	187	39	森町	35
10	御殿場市	472	25	裾野市	172	40	河津町	31
11	藤枝市	468	26	長泉町	168	41	西伊豆町	20
12	袋井市	444	26	函南町	168	42	松崎町	18
13	焼津市	442	28	牧之原市	156	43	川根本町	6
14	掛川市	403	29	清水町	137		合計	15,370
15	浜松市南区	386	30	菊川市	106			

## 刑法犯多発10市区町認知件数

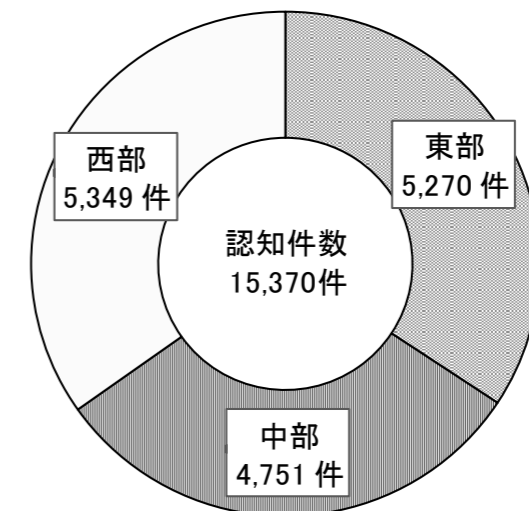
順位	市区町名	件数	構成比率
静岡県総数			
	静岡市葵区	1,383	9.0
	浜松市中区	1,355	8.8
	沼津市	1,152	7.5
	富士市	1,114	7.2
	静岡市駿河区	1,078	7.0
	静岡市清水区	834	5.4
	磐田市	744	4.8
	浜松市東区	645	4.2
	富士宮市	483	3.1
	御殿場市	472	3.1
	上位10市合計	9,260	60.2



※外円…刑法犯多発10市区町+その他の市区町+郡部=認知件数  
内円…市部+郡部=認知件数

### ブロック別認知状況

	認知件数	総数に対する割合
総数	15,370	100.0
東部	5,270	34.3
中部	4,751	30.9
西部	5,349	34.8



(2) 刑法犯認知件数20市区町の包括罪種別認知件数

刑法犯認知件数上位20市区町の包括罪種別認知件数は、次表のとおりです。

刑法犯認知件数 20 市区町の包括罪種別認知件数

市区町別	罪種別	総数	凶悪犯	粗暴犯	窃盗犯	知能犯	風俗犯	その他
		(100.0)	(100.0)	(100.0)	(100.0)	(100.0)	(100.0)	(100.0)
		15,370	129	1,822	9,922	705	215	2,577
静岡市葵区		1,383 (9.0)	10 (7.8)	192 (10.5)	923 (9.3)	41 (5.8)	23 (10.7)	194 (7.5)
浜松市中央区		1,355 (8.8)	13 (10.1)	185 (10.2)	817 (8.2)	70 (9.9)	15 (7.0)	255 (9.9)
沼津市		1,152 (7.5)	11 (8.5)	97 (5.3)	798 (8.0)	42 (6.0)	11 (5.1)	193 (7.5)
富士市		1,114 (7.2)	7 (5.4)	160 (8.8)	694 (7.0)	30 (4.3)	13 (6.0)	210 (8.1)
静岡市駿河区		1,078 (7.0)	5 (3.9)	63 (3.5)	777 (7.8)	34 (4.8)	14 (6.5)	185 (7.2)
静岡市清水区		834 (5.4)	8 (6.2)	83 (4.6)	585 (5.9)	26 (3.7)	20 (9.3)	112 (4.3)
磐田市		744 (4.8)	5 (3.9)	99 (5.4)	435 (4.4)	68 (9.6)	5 (2.3)	132 (5.1)
浜松市東区		645 (4.2)	3 (2.3)	67 (3.7)	390 (3.9)	36 (5.1)	10 (4.7)	139 (5.4)
富士宮市		483 (3.1)	9 (7.0)	66 (3.6)	314 (3.2)	15 (2.1)	3 (1.4)	76 (2.9)
御殿場市		472 (3.1)	6 (4.7)	58 (3.2)	298 (3.0)	34 (4.8)	11 (5.1)	65 (2.5)
藤枝市		468 (3.0)	0 (0.0)	58 (3.2)	307 (3.1)	22 (3.1)	6 (2.8)	75 (2.9)
袋井市		444 (2.9)	6 (4.7)	51 (2.8)	285 (2.9)	25 (3.5)	5 (2.3)	72 (2.8)
焼津市		442 (2.9)	3 (2.3)	64 (3.5)	299 (3.0)	7 (1.0)	8 (3.7)	61 (2.4)
掛川市		403 (2.6)	2 (1.6)	44 (2.4)	259 (2.6)	12 (1.7)	6 (2.8)	80 (3.1)
浜松市南区		386 (2.5)	5 (3.9)	32 (1.8)	250 (2.5)	19 (2.7)	7 (3.3)	73 (2.8)
三島市		345 (2.2)	3 (2.3)	36 (2.0)	213 (2.1)	29 (4.1)	7 (3.3)	57 (2.2)
浜松市浜北区		323 (2.1)	1 (0.8)	42 (2.3)	196 (2.0)	23 (3.3)	4 (1.9)	57 (2.2)
浜松市西区		320 (2.1)	5 (3.9)	38 (2.1)	203 (2.0)	13 (1.8)	2 (0.9)	59 (2.3)
島田市		295 (1.9)	1 (0.8)	33 (1.8)	200 (2.0)	21 (3.0)	5 (2.3)	35 (1.4)
伊東市		258 (1.7)	3 (2.3)	35 (1.9)	137 (1.4)	29 (4.1)	3 (1.4)	51 (2.0)

注) 各欄、上段の数値は認知件数を、下段の( )内は総数に対する割合(%)を表す。

(3) 重要犯罪認知件数

ア 市区町別の認知件数

重要犯罪の多い市区町別の認知件数は、次表のとおりです。

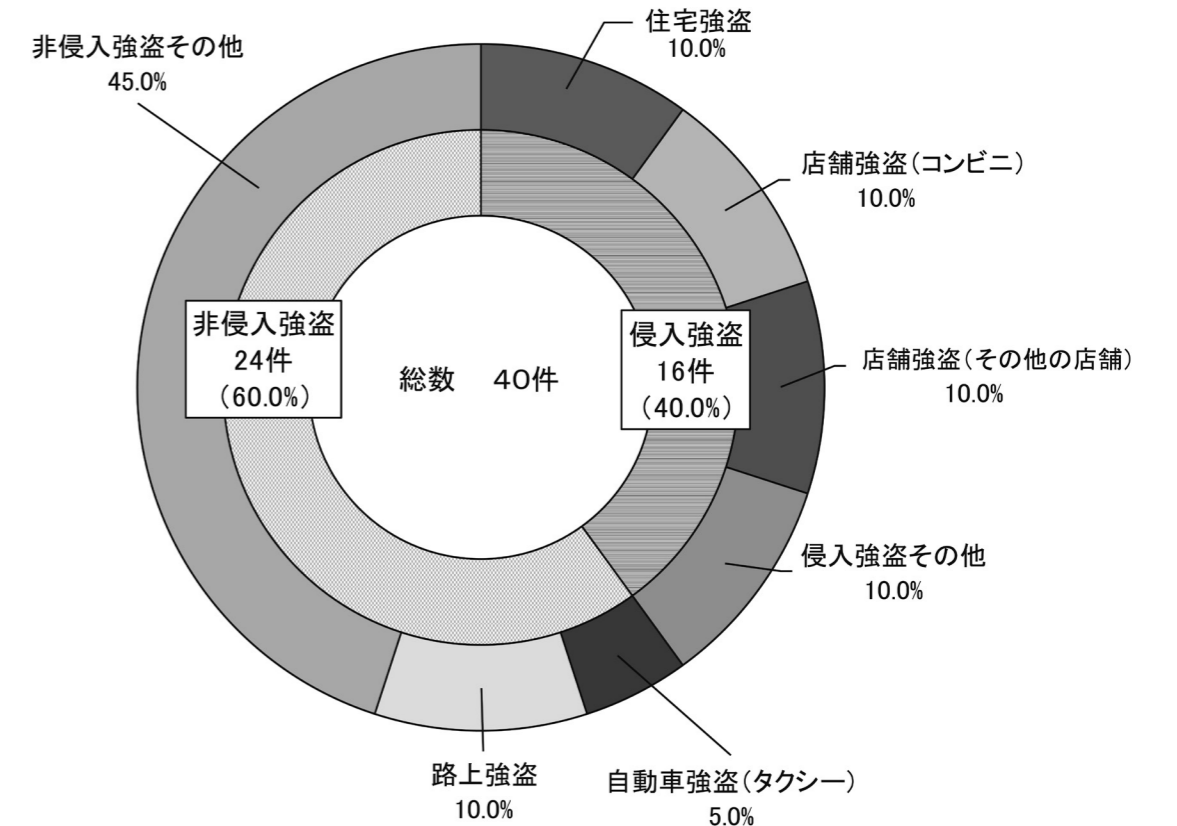
重要犯罪の市区町別認知件数

殺人 ( 26 )	強盗 ( 40 )	放火 ( 24 )	強制性交等 ( 39 )	強制わいせつ ( 98 )	略取誘拐 ( 16 )
静岡市葵区 ( 3 )	富士市 ( 3 )	沼津市 ( 6 )	浜松市中央区 ( 7 )	静岡市葵区 ( 13 )	浜松市中央区 ( 3 )
浜松市中央区 ( 2 )	浜松市中央区 ( 3 )	浜松市西区 ( 3 )	静岡市清水区 ( 6 )	静岡市駿河区 ( 12 )	磐田市 ( 3 )
伊東市 ( 2 )	浜松市南区 ( 3 )	袋井市 ( 3 )	富士宮市 ( 5 )	静岡市清水区 ( 12 )	沼津市 ( 2 )
菊川市 ( 2 )	沼津市 ( 3 )	静岡市葵区 ( 2 )	静岡市葵区 ( 3 )	浜松市中央区 ( 8 )	富士宮市 ( 2 )
長泉町 ( 2 )	静岡市駿河区 ( 3 )	富士宮市 ( 2 )	富士市 ( 3 )	富士市 ( 8 )	
	浜松市東区 ( 3 )		御殿場市 ( 2 )	沼津市 ( 7 )	
	御殿場市 ( 3 )		磐田市 ( 2 )	焼津市 ( 5 )	
	静岡市葵区 ( 2 )		熱海市 ( 2 )	浜松市南区 ( 5 )	
	三島市 ( 2 )			浜松市東区 ( 3 )	
	袋井市 ( 2 )			磐田市 ( 3 )	
				御殿場市 ( 3 )	
				吉田町 ( 3 )	

注) ( )内は認知件数を表す(表記した市区町より発生件数が少ない市区町の記載は省略した)。

イ 強盗の認知件数

重要犯罪のうち、16.5%を占める強盗を、手口別にみると、次表のとおりです。



(4) 重要窃盗犯認知件数

重要窃盗犯の認知件数を市区町単位で見ると、次表のとおりです。

市区町別の重要窃盗犯認知件数

順位	市区町名称	件数	順位	市区町名称	件数	順位	市区町名称	件数
1	沼津市	107	15	湖西市	25	30	下田市	10
2	富士市	97	17	熱海市	24	30	小山町	10
3	静岡市清水区	80	18	浜松市南区	23	33	菊川市	9
4	静岡市葵区	63	18	裾野市	23	33	南伊豆町	9
5	静岡市駿河区	61	18	伊豆の国市	23	35	浜松市天竜区	8
6	浜松市中区	60	21	三島市	22	35	御前崎市	8
7	藤枝市	50	21	函南町	22	35	清水町	8
8	御殿場市	43	23	島田市	17	38	吉田町	6
9	磐田市	41	23	袋井市	17	38	河津町	6
10	焼津市	36	25	浜松市浜北区	16	40	松崎町	2
11	富士宮市	34	26	浜松市西区	15	40	西伊豆町	2
12	伊東市	33	26	伊豆市	15	42	森町	1
13	浜松市東区	31	28	東伊豆町	14	43	川根本町	0
14	掛川市	26	29	浜松市北区	12		合計	1,144
15	牧之原市	25	30	長泉町	10			

(5) 窃盗犯認知件数

ア 侵入窃盗（手口別）の多い市区町

侵入窃盗のうち、「空き巣」、「忍込み」、「居空き」、「事務所荒し」、「出店荒し」を手口別にみた市区町別の認知件数は、次表のとおりです。

侵入窃盗（手口別）の市区町別認知件数

順位	手口別	空き巣	忍込み	居空き	事務所荒し	出店荒し
		290 件 (100.0)	175 件 (100.0)	24 件 (100.0)	119 件 (100.0)	150 件 (100.0)
1	沼津市	35 件 (12.1)	富士市	27 件 (15.4)	静岡市清水区	藤枝市
	静岡市駿河区	29 件 (10.0)	沼津市	17 件 (9.7)		16 件 (13.4)
2	富士市	19 件 (6.6)	富士宮市	12 件 (6.9)	静岡市清水区	御殿場市
	静岡市清水区	18 件 (6.2)	御殿場市	10 件 (5.7)		14 件 (11.8)
3	静岡市葵区	15 件 (5.2)	静岡市葵区	静岡市駿河区	伊東市	静岡市葵区
	浜松市中区	13 件 (4.5)				静岡市清水区
4	磐田市	12 件 (4.1)	各 9 件 (5.1)	静岡市清水区	伊豆の国市	焼津市
	伊豆の国市	11 件 (3.8)				藤枝市
5	湖西市	函南町	浜松市浜北区	焼津市	静岡市駿河区	静岡市清水区
						静岡市葵区
6	各 10 件 (3.4)	各 7 件 (4.0)	各 1 件 (4.2)	各 5 件 (4.2)	静岡市駿河区	富士市
						静岡市清水区
7	各 10 件 (3.4)	各 7 件 (4.0)	各 1 件 (4.2)	各 5 件 (4.2)	静岡市葵区	静岡市清水区
						静岡市駿河区
8	各 10 件 (3.4)	各 7 件 (4.0)	各 1 件 (4.2)	各 5 件 (4.2)	浜松市東区	静岡市清水区
						静岡市清水区
9	各 10 件 (3.4)	各 7 件 (4.0)	各 1 件 (4.2)	各 5 件 (4.2)	磐田市	静岡市清水区
						静岡市清水区
10	各 10 件 (3.4)	各 7 件 (4.0)	各 1 件 (4.2)	各 5 件 (4.2)	裾野市	静岡市清水区
						静岡市清水区
合計	172 件 (59.3)	115 件 (65.7)	24 件 (100.0)	81 件 (68.1)	116 件 (77.3)	

注) ( )内は総数に対する割合(%)を表す。

イ 乗り物盗（手口別）の多い市区町

乗り物盗を手口別にみた市区町別の認知件数は、次表のとおりです。

乗り物盗（手口別）の市区町別認知件数

手口別 順位	自動車盗 (キーあり)	自動車盗 (キーなし)	オートバイ盗 (キーあり)	オートバイ盗 (キーなし)	自転車盗 (施錠した)	自転車盗 (施錠せず)	
	27 件 (100.0)	38 件 (100.0)	109 件 (100.0)	122 件 (100.0)	585 件 (100.0)	1,609 件 (100.0)	
1	磐田市 4 件 (14.8)	富士市 10 件 (26.3)	静岡市葵区 16 件 (14.7)	沼津市 23 件 (18.9)	静岡市葵区 101 件 (17.3)	静岡市葵区 228 件 (14.2)	
2	富士市 3 件 (11.1)	静岡市清水区 5 件 (13.2)	静岡市駿河区 14 件 (12.8)	静岡市葵区 静岡市駿河区 各 10 件 (8.2)	浜松市中区 85 件 (14.5)	浜松市中区 217 件 (13.5)	
3	静岡市清水区 3 件 (11.1)	静岡市葵区 静岡市駿河区 沼津市 焼津市 各 3 件 (7.9)	沼津市 13 件 (11.9)	静岡市駿河区 各 10 件 (8.2)	静岡市駿河区 83 件 (14.2)	静岡市駿河区 192 件 (11.9)	
4	三島市 函南町 各 2 件 (7.4)		浜松市中区 10 件 (9.2)	浜松市中区 9 件 (7.4)	沼津市 74 件 (12.6)	沼津市 138 件 (8.6)	
5			富士市 7 件 (6.4)	静岡市清水区 磐田市 各 7 件 (5.7)	静岡市清水区 29 件 (5.0)	静岡市清水区 97 件 (6.0)	
6	静岡市葵区 静岡市駿河区 浜松市東区 浜松市西区 浜松市南区 熱海市 富士宮市 島田市 焼津市 藤枝市 袋井市 湖西市 御前崎市 小山町 各 1 件 (3.7)		袋井市 2 件 (5.3)	静岡市清水区 焼津市 函南町 各 5 件 (4.6)	浜松市東区 裾野市 各 6 件 (4.9)	磐田市 27 件 (4.6)	浜松市東区 78 件 (4.8)
7			浜松市東区 浜松市南区 掛川市 藤枝市 御殿場市 裾野市 湖西市 菊川市 河津町 各 1 件 (2.6)	静岡市清水区 焼津市 函南町 各 5 件 (4.6)	浜松市東区 裾野市 各 6 件 (4.9)	富士市 22 件 (3.8)	磐田市 76 件 (4.7)
8		浜松市東区 浜松市南区 掛川市 藤枝市 御殿場市 裾野市 湖西市 菊川市 河津町 各 1 件 (2.6)	静岡市清水区 焼津市 函南町 各 5 件 (4.6)	浜松市東区 裾野市 各 6 件 (4.9)	富士宮市 21 件 (3.6)	富士市 68 件 (4.2)	
9		浜松市東区 浜松市南区 掛川市 藤枝市 御殿場市 裾野市 湖西市 菊川市 河津町 各 1 件 (2.6)	静岡市清水区 焼津市 函南町 各 5 件 (4.6)	浜松市東区 裾野市 各 6 件 (4.9)	浜松市東区 18 件 (3.1)	焼津市 65 件 (4.0)	
10		浜松市東区 浜松市南区 掛川市 藤枝市 御殿場市 裾野市 湖西市 菊川市 河津町 各 1 件 (2.6)	静岡市清水区 焼津市 函南町 各 5 件 (4.6)	浜松市東区 裾野市 各 6 件 (4.9)	袋井市 16 件 (2.7)	三島市 50 件 (3.1)	
合計	27 件 (100.0)	38 件 (100.0)	89 件 (81.7)	88 件 (72.1)	476 件 (81.4)	1,209 件 (75.1)	

注) ( ) 内は総数に対する割合 (%) を表す。

ウ 非侵入窃盗（手口別）の多い市区町

非侵入窃盗を手口別にみた市区町別の認知件数は、次表のとおりです。

非侵入窃盗（手口別）の市区町別認知件数

手口別 順位	車上ねらい	ひったくり	すり	部品ねらい	自販機ねらい	
	655 件 (100.0)	10 件 (100.0)	17 件 (100.0)	284 件 (100.0)	73 件 (100.0)	
1	富士市 96 件 (14.7)	浜松市中区 3 件 (30.0)	静岡市葵区 浜松市中区 各 5 件 (29.4)	静岡市清水区 38 件 (13.4)	富士宮市 8 件 (11.0)	
2	沼津市 54 件 (8.2)	静岡市清水区 2 件 (20.0)	沼津市 3 件 (17.6)	沼津市 32 件 (11.3)	富士市 7 件 (9.6)	
3	静岡市葵区 静岡市駿河区 各 44 件 (6.7)	静岡市葵区 富士市 焼津市 御殿場市 菊川市	沼津市 3 件 (17.6)	富士市 26 件 (9.2)	御殿場市 6 件 (8.2)	
4	藤枝市 37 件 (5.6)		静岡市葵区 富士市 焼津市 御殿場市 菊川市	富士宮市 焼津市 御殿場市 裾野市	浜松市中区 24 件 (8.5)	沼津市 掛川市 各 5 件 (6.8)
5	磐田市 34 件 (5.2)		静岡市葵区 富士市 焼津市 御殿場市 菊川市	富士宮市 焼津市 御殿場市 裾野市	静岡市駿河区 23 件 (8.1)	掛川市 各 5 件 (6.8)
6	富士宮市 32 件 (4.9)		静岡市葵区 富士市 焼津市 御殿場市 菊川市	富士宮市 焼津市 御殿場市 裾野市	静岡市葵区 19 件 (6.7)	浜松市東区 牧之原市 各 4 件 (5.5)
7	袋井市 29 件 (4.4)		静岡市葵区 富士市 焼津市 御殿場市 菊川市	富士宮市 焼津市 御殿場市 裾野市	浜松市西区 袋井市 各 11 件 (3.9)	静岡市葵区 磐田市 袋井市 吉田町 各 3 件 (4.1)
8	静岡市清水区 28 件 (4.3)		静岡市葵区 富士市 焼津市 御殿場市 菊川市	富士宮市 焼津市 御殿場市 裾野市	浜松市南区 10 件 (3.5)	
9	浜松市中区 26 件 (4.0)		静岡市葵区 富士市 焼津市 御殿場市 菊川市	富士宮市 焼津市 御殿場市 裾野市	浜松市東区 焼津市 各 9 件 (3.2)	
10	浜松市中区 26 件 (4.0)		静岡市葵区 富士市 焼津市 御殿場市 菊川市	富士宮市 焼津市 御殿場市 裾野市	浜松市東区 焼津市 各 9 件 (3.2)	静岡市葵区 磐田市 袋井市 吉田町 各 3 件 (4.1)
合計	424 件 (64.7)		10 件 (100.0)	17 件 (100.0)	212 件 (74.6)	51 件 (69.9)

注) ( ) 内は総数に対する割合 (%) を表す。



(6) 詐欺の多い市区町

詐欺を手口別にみた市区町別の認知件数は、次表のとおりです。

詐欺等（手口別）の市区町別件数

手口別 順位	特殊詐欺				無銭	借用
	オレオレ詐欺	預貯金詐欺	架空請求詐欺	キャッシュカード詐欺盗		
	67 件 (100.0)	109 件 (100.0)	74 件 (100.0)	74 件 (100.0)	108 件 (100.0)	22 件 (100.0)
1	静岡市葵区	沼津市 14 件 (12.8)	磐田市 14 件 (18.9)	焼津市 9 件 (12.2)	浜松市中区 22 件 (20.4)	藤枝市 5 件 (22.7)
2	沼津市 各 8 件 (11.9)	三島市 9 件 (8.3)	浜松市中区	浜松市中区 掛川市 御殿場市	静岡市葵区 9 件 (8.3)	島田市 4 件 (18.2)
3	浜松市中区 7 件 (10.4)	島田市 8 件 (7.3)	菊川市 各 5 件 (6.8)	各 6 件 (8.1)	静岡市駿河区 富士市 各 8 件 (7.4)	静岡市葵区 浜松市中区
4	静岡市駿河区 5 件 (7.5)	御殿場市 7 件 (6.4)	静岡市清水区	静岡市清水区 5 件 (6.8)	沼津市 御殿場市 各 7 件 (6.5)	伊東市 富士市
5	静岡市清水区	静岡市葵区	伊東市	裾野市 4 件 (5.4)	各 7 件 (6.5)	各 2 件 (9.1)
6	浜松市南区	浜松市中区	藤枝市	各 4 件 (5.4)	浜松市東区 三島市 各 5 件 (4.6)	静岡市駿河区 浜松市東区
7	富士市	熱海市	袋井市	静岡市葵区	熱海市 4 件 (3.7)	浜松市浜北区 焼津市
8	御殿場市	各 6 件 (5.5)	各 4 件 (5.4)	静岡市葵区	浜松市浜北区 伊東市 磐田市 掛川市 伊豆の国市 袋井市	御殿場市
9	各 4 件 (6.0)	静岡市駿河区	浜松市東区	静岡市葵区	各 3 件 (2.8)	各 1 件 (4.5)
10	伊東市	静岡市清水区	浜松市西区	静岡市葵区	各 3 件 (4.1)	各 1 件 (4.5)
	島田市	静岡市清水区	熱海市	静岡市葵区	各 3 件 (2.8)	各 1 件 (4.5)
	各 3 件 (4.5)	富士宮市	御殿場市	静岡市葵区	各 3 件 (2.8)	各 1 件 (4.5)
	各 3 件 (4.5)	磐田市	伊豆の国市	静岡市葵区	各 3 件 (2.8)	各 1 件 (4.5)
	各 3 件 (4.5)	長泉町	長泉町	静岡市葵区	各 3 件 (2.8)	各 1 件 (4.5)
合計	50 件 (74.6)	76 件 (69.7)	58 件 (78.4)	60 件 (81.1)	93 件 (86.1)	22 件 (100.0)

統計表

注) ( )内は総数に対する割合(%)を表す。

・特殊詐欺

被害者に電話をかけるなどして対面することなく信頼させ、指定した預貯金口座への振込み等の方法により、現金等をだまし取る犯罪(キャッシュカード等を窃取する窃盗を含む)。

- 「オレオレ詐欺」  
親族、警察官、弁護士等を装い、親族が起こした事件・事故に対する示談金等を名目に金銭等をだまし取るもの。
- 「預貯金詐欺」  
親族、警察官、銀行協会職員等を装い、「口座が犯罪に利用されているためキャッシュカードの交換手続きが必要である」などの名目で、キャッシュカード等をだまし取るもの。
- 「架空料金請求詐欺」  
未払いの料金があるなど架空の事実を口実とし金銭等をだまし取るもの。
- 「キャッシュカード詐欺盗」(特殊詐欺と同視し得る窃盗)  
警察官や銀行協会、大手百貨店等の職員を装って被害者に電話をかけ、「キャッシュカードが不正に利用されている」等の名目により、キャッシュカード等を準備させた上で、隙を見るなどをし、同キャッシュカード等を窃取するもの。

・無銭 人を欺いて宿泊、飲食、乗車等をし、財産上不法の利益を得るもの。

・借用 借用を口実として金品をだまし取るもの。



第 1 表 罪 種 別 ( 手 口 別 )

市区町	罪種	認知検挙別	総数	凶悪犯				粗暴犯				窃盗犯	侵入窃盗																
				殺人	強盗	放火	強制的性交等	凶器準備集合	暴行	傷害	脅迫		恐喝	空き巣	忍込み	居空き	ATM破り	金庫破り	旅館荒し	官公署荒し	学校荒し	病院荒し	給油所荒し	事務所荒し	出店荒し	工場荒し	更衣室荒し	倉庫荒し	その他
三島市	認		345		2		1		16	14	5	1	213	4	4							3	4	1	1	3			
	検		187		2				17	8	4	1	98	7							4	4	1		3				
富士宮市	認		483	1	1	2	5		37	26	3		314	9	12	1		1		1	1	2		1	2				
	検		253	1	1	1	3		30	20	2		153	7	2	1		1				1		5	4				
伊東市	認		258	2	1				17	17		1	137	2	4	2					2	2		2	14				
	検		149	2	1				17	16			91	4	3	1					1				10				
島田市	認		295		1				23	7	2	1	200	5	4						3	2			2				
	検		175		1				24	7	3		111	2	1			2		3				1	1				
富士市	認		1,114	1	3		3		104	45	7	4	694	19	27	4		1		2	9	7		8	5				
	検		577	1	3		3		98	45	6	5	318	11	63	2		2		2	1	1		1	3				
磐田市	認		744	1	1	1	2		62	27	6	4	435	12	1	2					5	3	7	1	3	3			
	検		357	1	1	1	1		54	20	8	4	206	24	2					2	1	6		2					
焼津市	認		442	1	1		1		35	24	3	2	299	6	7				1		2	1	10	1	1				
	検		251	1	2				30	18	2	2	166	1	20						1	1	2		2				
掛川市	認		403		1		1		26	13	4	1	259	6	1	1		1			3	4	3		5				
	検		188		1				27	13	3	1	113	5	2	1		2			1	2			1				
藤枝市	認		468						41	12	4	1	307	5	8	4			1	1	1	24		2	2				
	検		257	1					36	11	3		142	4	7	4				2	2	7		1	2				
御殿場市	認		472	1	3		2		26	26	4	2	298	9	10			1			9	4	1		6				
	検		250	1	3		2		25	24	1		149	4	3							3		3	2				
袋井市	認		444	1	2	3			30	19	1	1	285	4	2					2	1			5					
	検		214	1	2	3			26	14		1	120	7						2	3			1					
下田市	認		105						13	7			53	2		1	2	1				1			3				
	検		49						12	7			20	1							2			2	2				
裾野市	認		172	1	1	1			12	8	1	1	116	5	4	2		1		5	1			1	1				
	検		96	1	1				8	10			64	6	2	2						1		2					
湖西市	認		239	1					23	7	2		151	10	1			1			1	3		2	5				
	検		118	2			1		23	5	3		63											2					
伊豆市	認		99	1		1			5	1	1		71	4					1					1	9				
	検		45	1		1			5	3	1		27		4										1				
御前崎市	認		61			1	1		7	2	1		37	1	2						2	1	1						
	検		28			1	1		5	2	1		14								1		1						

認 知 検 挙 件 数 ( 2 )

自動車の盗	乗物物盗										非侵入窃盗										知能犯		風俗犯		その他				
	オートバイ盗	自転車盗	払出盗	ATMねらい	客室ねらい	ひったくり	すり	置引き	車上ねらい	部品ねらい	自動販売機ねらい	色ねらい	万引き	さい銭ねらい	その他	詐欺	横領	その他	賭博	強制的いせつ	公然わいせつ	その他	占有離脱物横領	公務執行妨害	住居侵入	略人誘拐	器物損壊	その他	
2	7	61	8					4	17	7	2	3	40	4	38	23	6		1	4	2	10	1	9		33	4		
5		4	8					4	1	3	3	1	22	3	25	21	3		3	2		7	1	7		9	4		
1	3	48	8				1	16	32	6	8	14	79	3	63	14	1		1		2	14		10	2	46	4		
2		8	5				1	7	7	7	8	14	47	8	18	15			2			5		8		8	4		
	2	6	1					16	6			3	31	2	37	28	1				3	6		3		36	6		
	1	3	1					13	1				32	1	18	8	2				4		2		4		4	2	
1	6	29	3					5	15	1		19	50	1	54	19	2		1	2	2	3	1	4	1	20	6		
1	2	3	3					2	7	1		20	34	1	27	11			1	1		3	1	3	1	6	2		
13	12	90	10				1	23	96	26	7	22	159	6	146	28	1	1	8	1	4	35	5	28		128	14		
9	2	18	14					9	15	1		5	105	3	50	28	2	1	5	1		13	5	16		16	11		
4	7	103	5					23	34	7	3	3	108	7	94	64	2	2	3	1	1	8	1	26	3	81	13		
1	3	10	3					13	20	2	2	1	79		35	13	2		3	1		4	1	15	3	13	7		
4	8	75	13				1	17	21	9		6	61	5	48	7			5	1	2	5	2	7		45	2		
3	3	8	10				1	15	19	1		1	57	2	19	4	1		4	2		4	2	6		7			
1	2	28	8					9	24	2	5	5	85	1	64	11	1		1		5	3	1	6		65	5		
1	1	3	8					2	10		9	1	47		17	12	1		1			3	1	4		5	3		
2	8	55	2					23	37	8		8	74		42	21		1	2		4	7		12	1	48	7		
2	2	4	2					12	8			11	50		22	15		1	1			5		13	1	12	16		
1	2	43	23				1	10	10	8	6	2	95	2	54	31		3	3		8	9	6	11		32	7		
5		3	14					4	15	1		2	69	1	20	15	1	3	2			5	7	7		2	3		
3	2	60	13					9	29	11	3	6	74	2	59	24	1		1	1	3	2	1	10		51	8		
		2	10					8	12			1	46	5	23	12			2	1		1	1	11		12	7		
		7	3					3	5	3			2	5	15	3					1	2	2	8		13	3		
													3	6	4	1							1	2	3		3		
1	7	14	2					1	5	4	2	1	28	1	27	10					2	4		2		9	4		
4		5	3					2	5	1			15		16	3	1						2			1	5		
2		14						12	9	6	1		39	3	42	7					2	4	8	1	5		27	1	
		5						8	4		1		25		18	4			1	2	1	7	1	1		4			
		5	1					3	4	2	1	2	10	6	22							3		5		10	1		
		2	1						1				10	1	7	1							1		1		2	2	
1		5						4	2	1	2		6	1	8	2		1					1		3		5		
1													4	1	4	3									1				



第2表 包括罪種別認知件数（1）

罪種 市区町	総数	凶悪犯	粗暴犯	窃盗犯	知能犯	風俗犯	その他
静岡県総数	15,370	129	1,822	9,922	705	215	2,577
市部総数	14,551	121	1,732	9,379	678	210	2,431
静岡市	3,295	23	338	2,285	101	57	491
浜松市	3,317	29	419	2,032	169	42	626
郡部総数	819	8	90	543	27	5	146
静岡市葵区	1,383	10	192	923	41	23	194
静岡市駿河区	1,078	5	63	777	34	14	185
静岡市清水区	834	8	83	585	26	20	112
浜松市中区	1,355	13	185	817	70	15	255
浜松市東区	645	3	67	390	36	10	139
浜松市西区	320	5	38	203	13	2	59
浜松市南区	386	5	32	250	19	7	73
浜松市北区	218	1	42	138	5	2	30
浜松市浜北区	323	1	42	196	23	4	57
浜松市天竜区	70	1	13	38	3	2	13
沼津市	1,152	11	97	798	42	11	193
熱海市	194	3	19	119	20	5	28
三島市	345	3	36	213	29	7	57
富士宮市	483	9	66	314	15	3	76
伊東市	258	3	35	137	29	3	51
島田市	295	1	33	200	21	5	35
富士市	1,114	7	160	694	30	13	210
磐田市	744	5	99	435	68	5	132
焼津市	442	3	64	299	7	8	61
掛川市	403	2	44	259	12	6	80

第2表 包括罪種別認知件数（2）

罪種 市区町	総数	凶悪犯	粗暴犯	窃盗犯	知能犯	風俗犯	その他
藤枝市	468		58	307	22	6	75
御殿場市	472	6	58	298	34	11	65
袋井市	444	6	51	285	25	5	72
下田市	105		20	53	3	1	28
裾野市	172	3	22	116	10	2	19
湖西市	239	1	32	151	7	6	42
伊豆市	99	2	7	71			19
御前崎市	61	2	10	37	3		9
菊川市	106	2	15	67	8	3	11
伊豆の国市	187		25	106	15	7	34
牧之原市	156		24	103	8	4	17
東伊豆町	62	1	6	40		1	14
河津町	31		4	21			6
南伊豆町	36	1	5	19	2		9
松崎町	18		3	9	1		5
西伊豆町	20		6	9	1		4
函南町	168		9	130	4		25
清水町	137		13	97	5	1	21
長泉町	168	3	17	112	8		28
小山町	49	1	6	32	2		8
吉田町	89	2	15	50		3	19
川根本町	6			5	1		
森町	35		6	19	3		7

市区町別にみた令和2年の犯罪

---

---

令和3年6月15日 印刷

令和3年6月15日 発行

編集・発行

静岡市葵区追手町9番6号

静岡県警察本部 刑事企画課

印刷

静岡市葵区古庄二丁目3番21号

有限会社 東海美術社

---

---



古紙配合率70%再生紙を  
使用しています

印刷用の紙にリサイクルできます