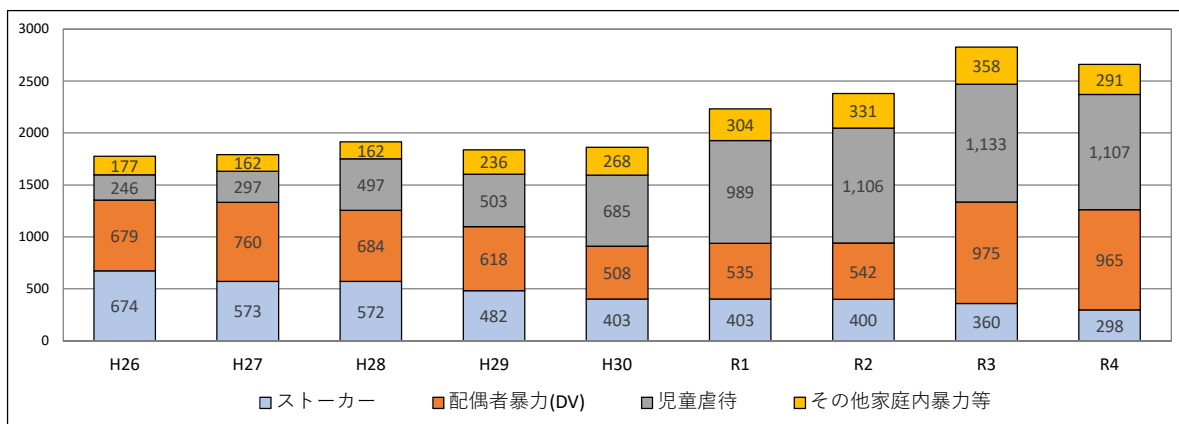


## 生活安全部 「Reliance」 統計資料

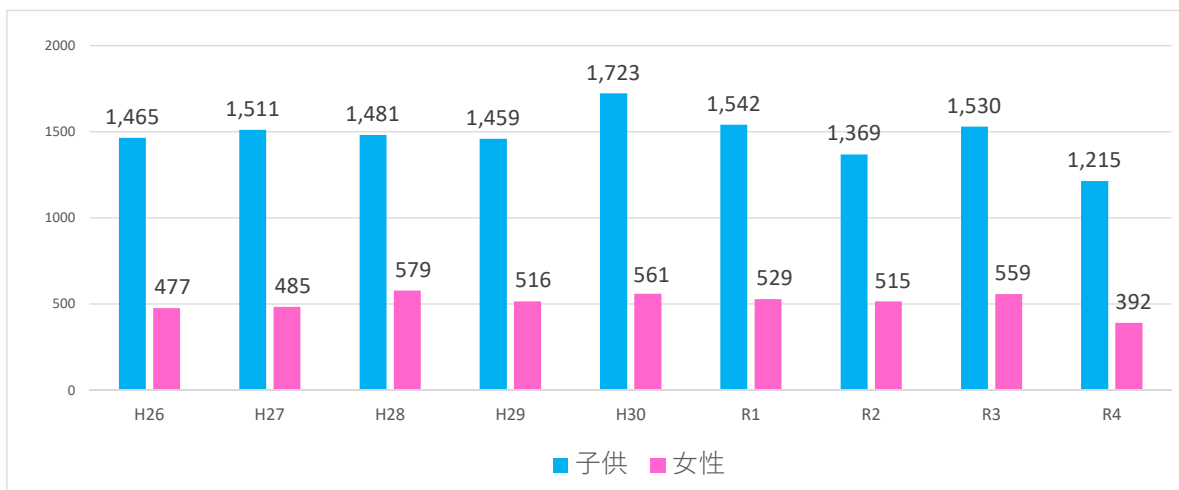
### ① ストーカー、DV、児童虐待等の人身安全関連事案認知件数



	H26	H27	H28	H29	H30	R1	R2	R3	R4
ストーカー	674	573	572	482	403	403	400	360	298
配偶者暴力(DV)	679	760	684	618	508	535	542	975	965
児童虐待	246	297	497	503	685	989	1,106	1,133	1,107
その他家庭内暴力	177	162	162	236	268	304	331	358	291
合計	1,776	1,792	1,915	1,839	1,864	2,231	2,379	2,826	2,661

※単位:件

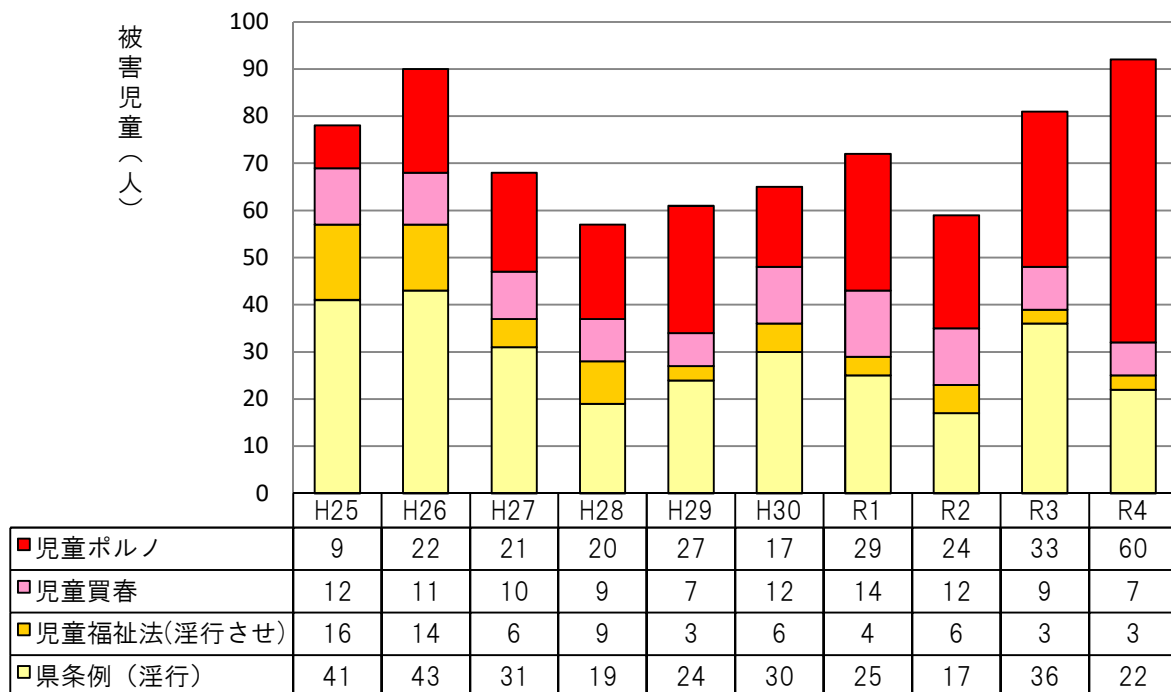
### ② 子供や女性に対する声掛け、つきまとい等に関する不審者情報認知件数



	H26	H27	H28	H29	H30	R1	R2	R3	R4
子供	1,465	1,511	1,481	1,459	1,723	1,542	1,369	1,530	1,215
女性	477	485	579	516	561	529	515	559	392

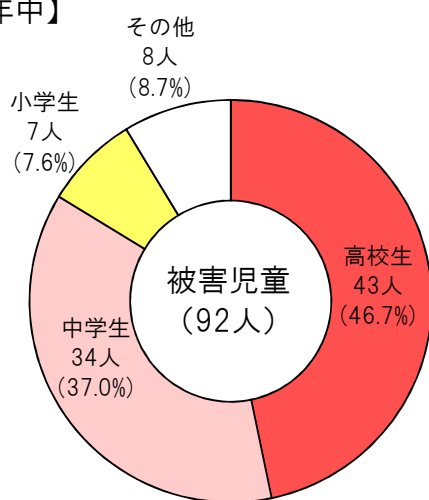
※単位:件

### ③ 子供の性被害に係る事件 (※)の被害児童の状況

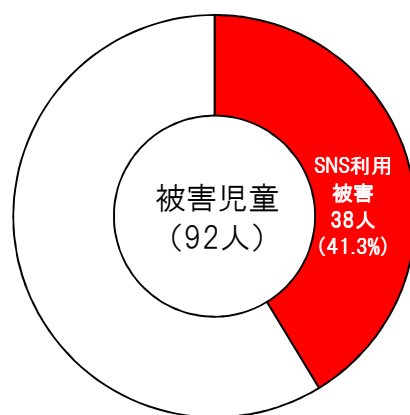


※ 「子供の性被害に係る事件」とは、児童ポルノ事犯、児童買春事犯、児童福祉法違反（児童に淫行させる行為）、青少年環境整備条例違反（淫行）をいいます。

#### 【令和4年中】



〔被害児童の学職別状況〕



〔SNS 利用をきっかけとした被害〕

## ④サイバー関連犯罪検挙件数（県下）

