

# 令和6年2月（概数） 伊東警察署管内の交通事故発生状況

**午後5時からのライトオン、自発光式反射材の着用を！！**

＜事故の特徴＞

追突事故が多く発生しています！

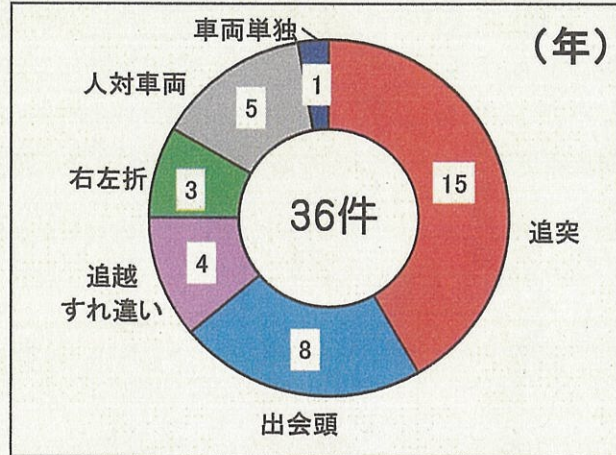
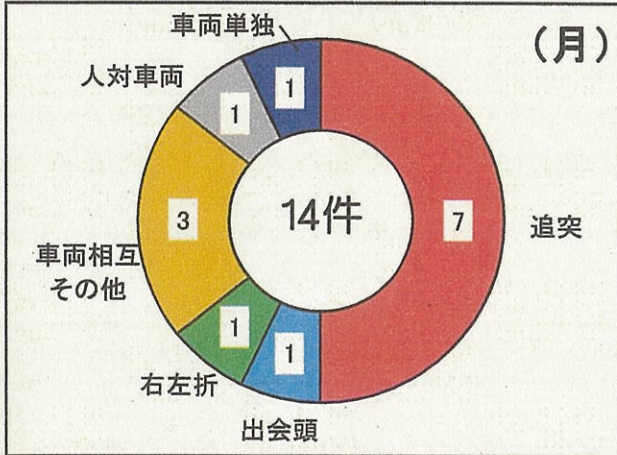
- 人身事故の42.9%が高齢者事故（2月中）
- 伊東市民による交通事故が78.6%（2月中）



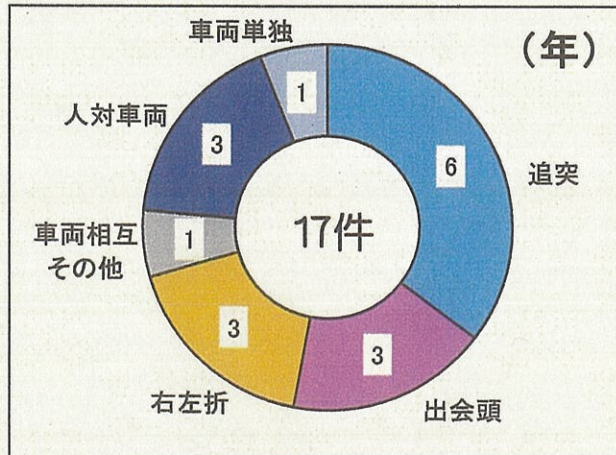
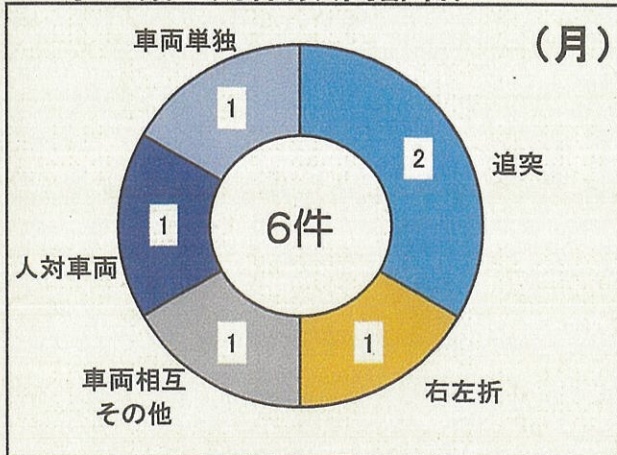
## 1 発生状況

		1月	2月	3月	4月	5月	6月	7月	8月	9月	10月	11月	12月	合計
人身件数	6年	22	14											36
	5年	19	19											38
	対比	3	-5											-2
死者数	6年	0	0											0
	5年	0	0											0
	対比	0	0											0
傷者数	6年	29	18											47
	5年	31	24											55
	対比	-2	-6											-8

## 2 事故類型別件数(人身)



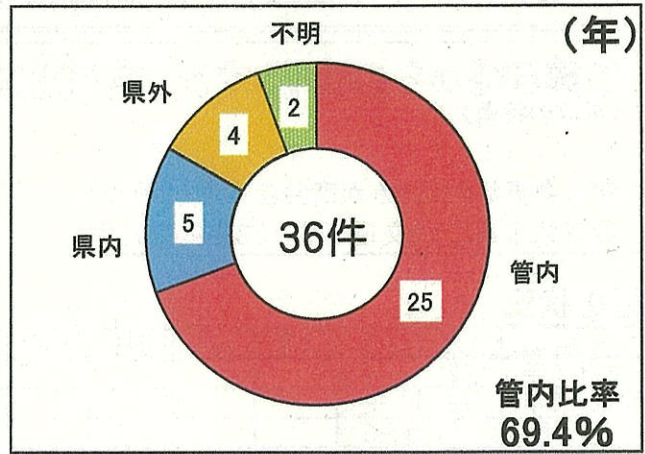
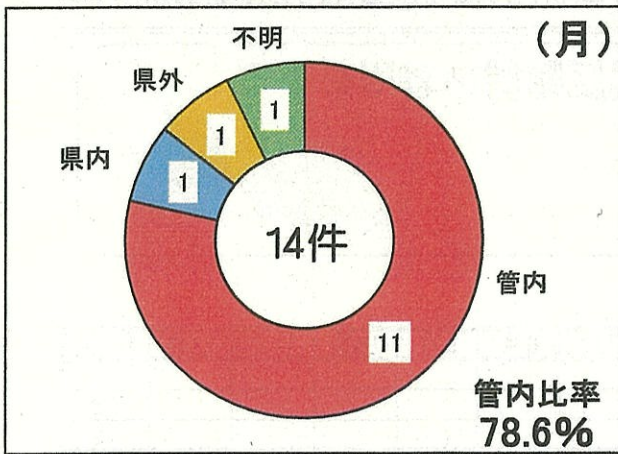
## 3 事故類型別件数(高齢者)



高齢社会における治安対策

**伊東オレンジ作戦実施中**

#### 4 起因者居住地別件数(人身)



#### 5 主な違反別件数(人身)

違反別	月	年
安全不確認	5	17
動静不注意	3	6
脇見運転	1	3
漫然運転	1	3
安全運転義務違反その他	0	0
運転操作ミス	2	3
過労運転	0	0
歩行者妨害	1	2
一時不停止	0	0
信号無視	0	0
優先妨害	0	0
通行区分	0	0
追越違反	0	0
最高速度	0	0
その他の違反・調査不能等	0	0
歩行者信号無視	0	0
その他	1	1
不明	0	1
<b>合計</b>	<b>14</b>	<b>36</b>

#### 6 交番別人身事故件数

交番別	月	年
岡	5	10
伊東駅前	1	5
宇佐美	1	3
吉田	6	7
玖須美	1	7
八幡野	0	4
<b>合計</b>	<b>14</b>	<b>36</b>