

飲酒運転事故の発生状況

— 平成30年中 —

※ 飲酒運転事故とは…車両(自転車を含む)を飲酒のうえ運転中の者が第1当事者となった人身事故件数とその事故から生じた死者数、負傷者数

飲酒運転事故 (平成30年中)

区分	件数	死者数	負傷者数
飲酒あり	87	6	99
前年比	-27	-5	-54
増減率	-23.7	-45.5	-35.3

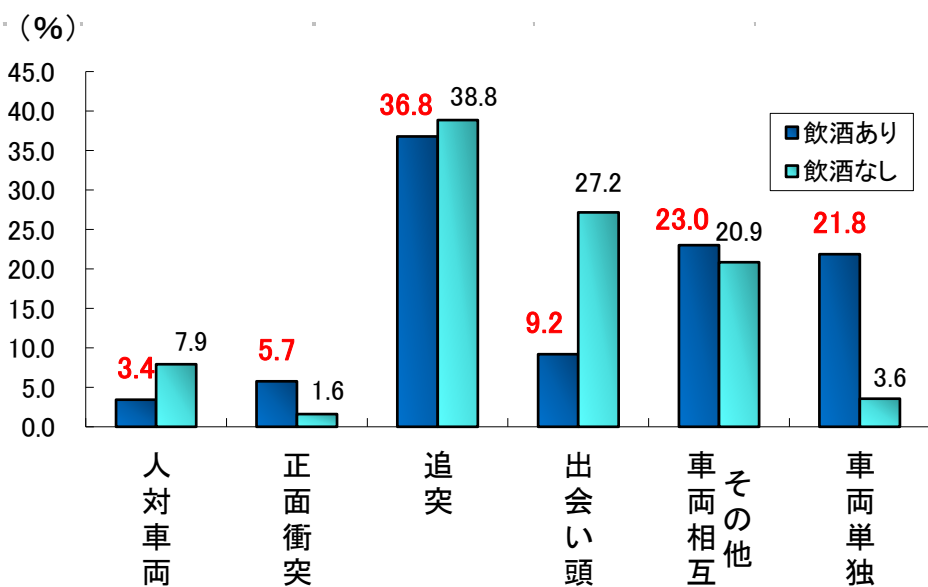


事故を起こしてしまうと

飲酒ありの場合 15件に1件
飲酒なしの場合 292件に1件
の割合で**死亡事故**が発生!

**飲酒運転は、飲酒なしに比べ
20倍も
死亡事故につながりやすい!**

飲酒あり・なしによる事故タイプの構成率比



～飲酒が運転に及ぼす影響～

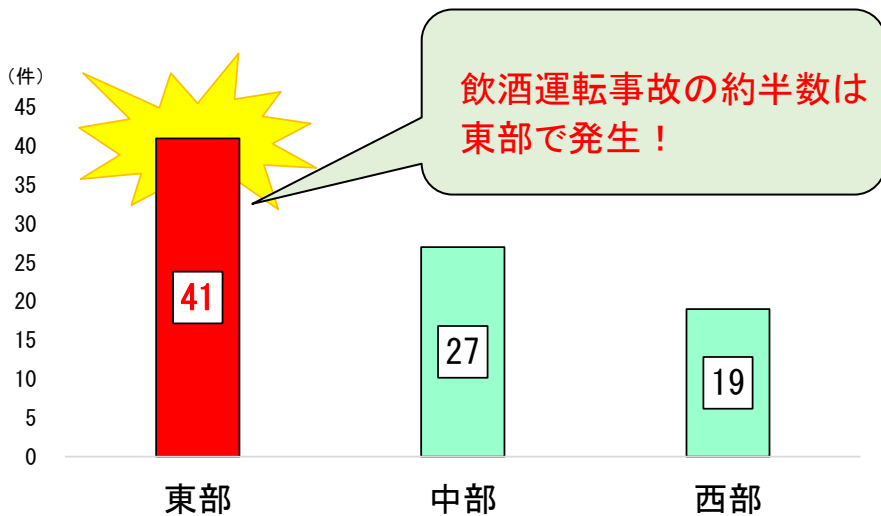
- ◆ 注意力が鈍る
- ◆ 反応が遅れる→ブレーキの踏み遅れ
- ◆ 誤った動作をする
- ◆ 無謀運転をする
- ◆ ルールを無視しやすい



飲酒運転による交通事故!!

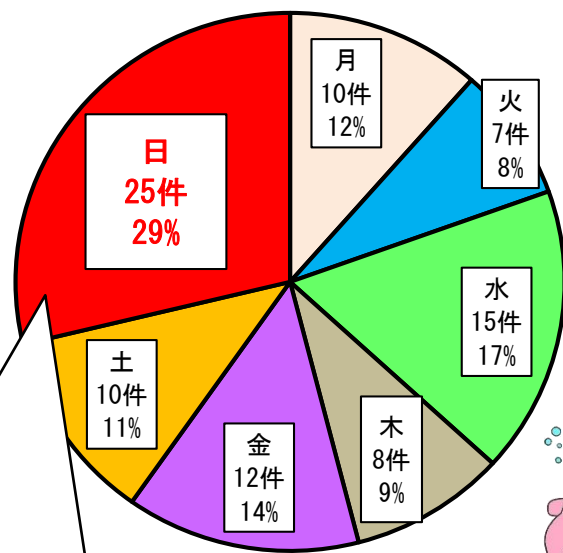
車両単独・正面衝突事故
の割合が高くなっています。

方面別発生状況



飲酒運転事故の約半数は
東部で発生!

曜日別発生状況



飲酒運転は悪質な犯罪です!!

飲酒運転事故の約3割は、日曜日に発生!
特に、日曜日の7時台に8件発生!