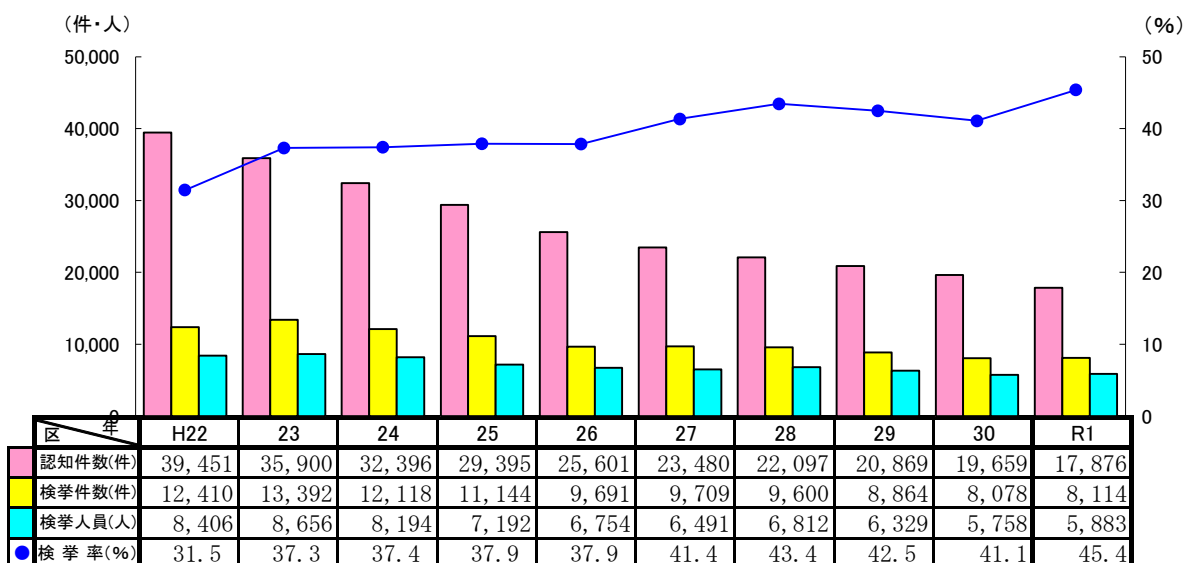


# 令和元年中における犯罪概要(確定値)

刑事部刑事企画課

## 1 全刑法犯(自動車運転過失致死傷等を除く。)

認知件数は17年連続で減少、検挙率は前年比で上昇

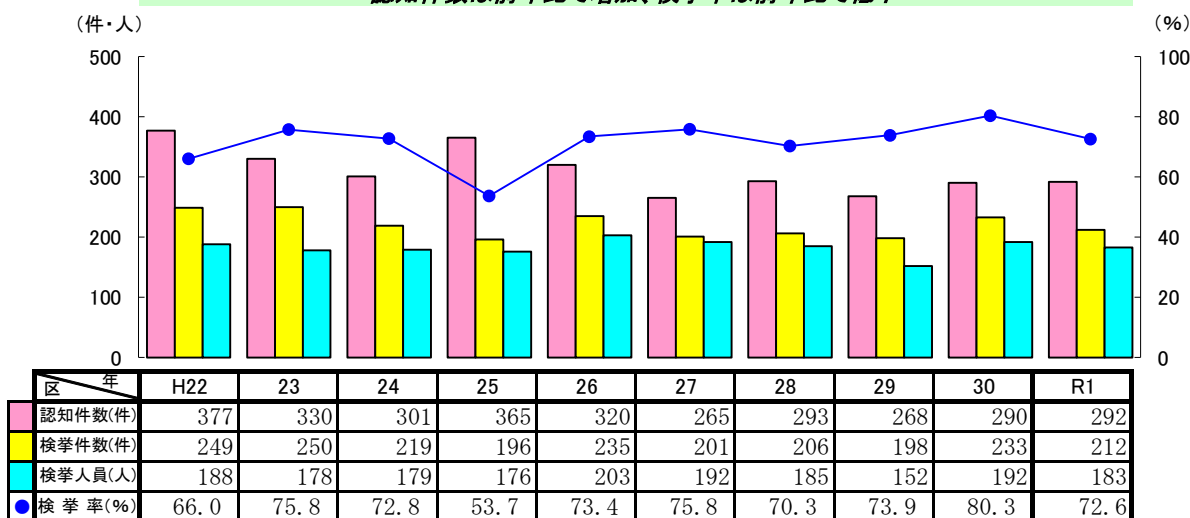


- 認知件数は17,876件で、前年に比べ1,783件減少しました。罪種別でみると、増加したものは、凶悪犯144件(+4件)粗暴犯1,949件(+69件)、風俗犯250件(+17件)、減少したものは、窃盗犯11,970件(-1,323件)、知能犯711件(-315件)その他2,852件(-235件)です。また、全刑法犯認知件数の67.0%を窃盗犯が占めています。
- 検挙件数は8,114件で、前年に比べ36件増加しました。罪種別でみると、増加したものは、粗暴犯1,803件(+124件)窃盗犯4,810件(+24件)、風俗犯171件(+15件)、その他828件(+32件)、減少したものは、凶悪犯125件(-3件)、知能犯377件(-156件)です。また、全刑法犯検挙件数の59.3%を窃盗犯が占めています。
- 検挙率は45.4%で、前年に比べ4.3ポイント上昇しました。

注：( )内は前年比

## 2 重要犯罪(殺人、強盗、放火、強制性交等、略取誘拐・人身売買及び強制わいせつ)

認知件数は前年比で増加、検挙率は前年比で低下

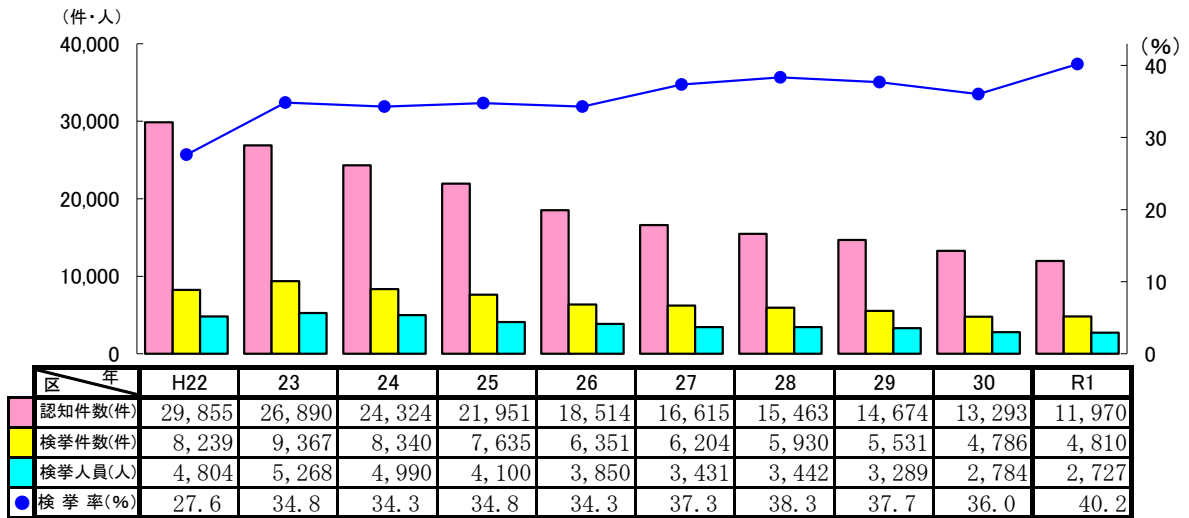


- 認知件数は292件で、前年に比べ2件増加しました。罪種別でみると、増加したものは、殺人34件(+4件)、放火42件(+16件)強制わいせつ140件(+5件)、減少したものは強盗37件(-11件)、強制性交等31件(-5件)、略取誘拐・人身売買8件(-7件)です。
- 検挙件数は212件で、前年に比べ21件減少しました。罪種別で見ると、増加したものは殺人41件(+13件)強制性交等28件(+3件)、減少したものは強盗31件(-16件)、放火25件(-3件)、略取誘拐・人身売買8件(-8件)強制わいせつ79件(-10件)です。
- 検挙率は72.6%で、前年に比べ7.7ポイント低下しました。

注：( )内は前年比

### 3 窃盗犯

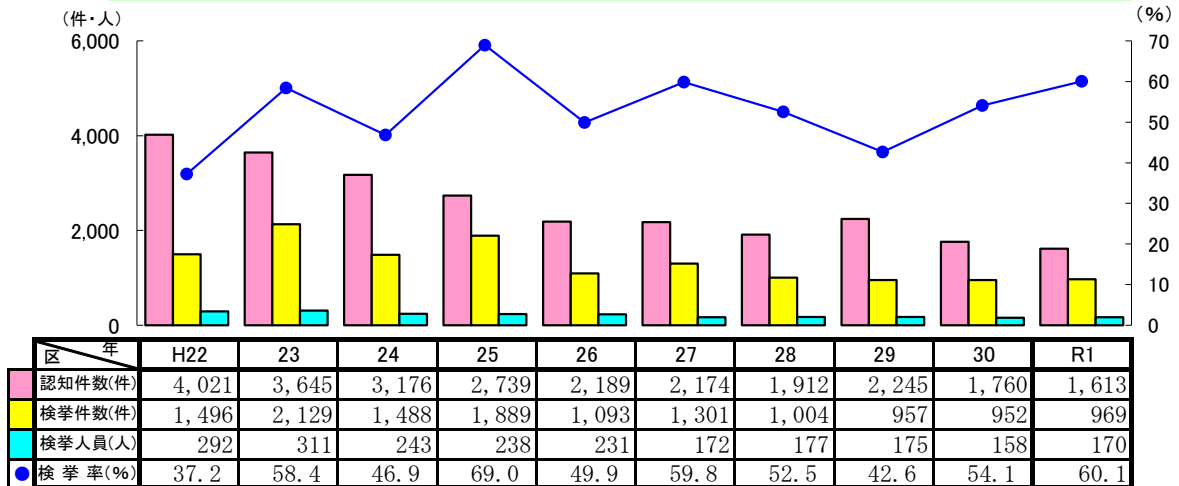
認知件数は過去10年で最少、検挙率は前年比で上昇



- 認知件数は11,970件で、前年に比べ1,323件減少しました。罪種別で見ると、すべて減少しており、侵入窃盗1,441件(-142件)、乗り物盗3,295件(-374件)、非侵入窃盗7,234件(-807件)です。増加した主な手口は、職権盗66件(+56件)、自動販売機ねらい118件(+62件)、払出盗152件(+38件)で、減少した主な手口は、自転車盗2,796件(-358件)、置き引き788件(-133件)、車上ねらい914件(-134件)です。
  - 検挙件数は4,810件で、前年に比べ24件増加しました。罪種別で見ると、増加したものは、侵入窃盗813件(+29件)、非侵入窃盗3,606件(+16件)で、減少したものは、乗り物盗391件(-21件)です。増加した主な手口は、事務所荒し176件(+81件)、出店荒し163件(+64件)、車上ねらい368件(+126件)で、減少した主な手口は、倉庫荒し23件(-83件)、ひったくり12件(-62件)、置き引き299件(-72件)です。
  - 検挙率は40.2%で、前年に比べ4.2ポイント上昇しました。
- 注：( )内は前年比

### 4 重要窃盗犯(侵入窃盗、自動車盗、ひったくり及びすり)

認知件数は過去10年で最少、検挙率は前年比で上昇



- 認知件数は1,613件で、前年に比べ147件減少しました。罪種別で見ると、増加したものはすり24件(+5件)で、減少したものは、侵入窃盗1,441件(-142件)、自動車盗130件(-10件)、ひったくり18件は、昨年と同数です。侵入窃盗で見ると、増加した主な手口は、忍込み267件(+16件)、出店荒し224件(+32件)、減少した主な手口は、空き巣465件(-50件)、倉庫荒し79件(-55件)です。
  - 検挙件数は969件で、前年に比べ17件増加しています。罪種別で見ると、増加したものは、侵入窃盗813件(+29件)、自動車盗129件(+50件)、減少したものは、ひったくり12件(-62件)で、すり15件は昨年と同数です。侵入窃盗で見ると、増加した主な手口は、事務所荒し176件(+81件)、出店荒し163件(+64件)、減少した主な手口は、空き巣211件(-25件)、忍込み29件(-23件)です。
  - 検挙率は60.1%で、前年に比べ6.0ポイント上昇しました。
- 注：( )内は前年比