

## 第3章 市町の現況

# 1 市町の男女共同参画担当課一覧

【2021年4月1日現在】

市 町	男女共同参画担当窓口	所在地	電 話／FAX
静岡市	男女共同参画課	〒420-8602	電話 054-221-1349
		静岡市葵区追手町5-1	F A X 054-221-1782
浜松市	UD・男女共同参画課	〒430-8652	電話 053-457-2561
		浜松市中区元城町103-2	F A X 053-457-2750
沼津市	地域自治課	〒410-8601	電話 055-934-4807
熱海市	協働環境課 市民協働推進室	〒413-8550	F A X 055-931-2606
		熱海市中央町1-1	電話 0557-86-6191
三島市	政策企画課	〒411-8666	F A X 0557-86-6276
		三島市北田町4-47	電話 055-983-2616
富士宮市	市民交流課 女性が輝くまちづくり推進室	〒418-8601	F A X 055-973-5722
		富士宮市弓沢町150	電話 0544-22-1307
伊東市	市民課	〒414-8555	F A X 0544-22-1284
島田市	市民協働課	〒427-8501	電話 0557-52-3002
		島田市中央町1-1	F A X 0557-36-1339
富士市	多文化・男女共同参画課	〒417-8601	電話 0547-36-7121
		富士市永田町1-100	F A X 0547-37-8200
磐田市	地域づくり応援課	〒438-8650	電話 0545-55-2724
		磐田市国府台3-1	F A X 0545-55-2864
焼津市	市民協働課	〒425-8502	電話 0538-37-4811
		焼津市本町2-16-32	F A X 0538-32-2353
掛川市	企画政策課	〒436-8650	電話 054-626-1178
		掛川市長谷1-1-1	F A X 054-626-2194
藤枝市	男女共同参画・多文化共生課	〒426-8722	電話 0537-21-1127
		藤枝市岡出山1-11-1	F A X 0537-21-1167
御殿場市	市民協働課	〒412-8601	電話 054-643-3198
		御殿場市萩原483	F A X 054-643-3327
袋井市	協働まちづくり課 コミュニティ推進室	〒437-8666	電話 0550-82-4308
		袋井市新屋1-1-1	F A X 0550-82-4343
下田市	企画課	〒415-8501	電話 0538-44-3107
		下田市東本郷1-5-18	F A X 0538-43-2132
裾野市	戦略広報課	〒410-1192	電話 0558-22-2212
		裾野市佐野1059	F A X 0558-22-3910
湖西市	市民課	〒431-0492	電話 055-995-1803
		湖西市吉美3268	F A X 055-992-1546
伊豆市	地域づくり課	〒410-2413	電話 053-576-1213
		伊豆市小立野38-2	F A X 053-576-4880
御前崎市	企画政策課 協働推進室	〒437-1692	電話 0558-74-3066
		御前崎市池新田5585	F A X 0558-72-6588
菊川市	地域支援課	〒439-8650	電話 0537-85-1161
		菊川市堀之内61	F A X 0537-85-1137
伊豆の国市	地域づくり推進課	〒410-2292	電話 0537-35-0925
		伊豆の国市長岡340-1	F A X 0537-35-0977
牧之原市	地域振興課	〒421-0495	電話 055-948-1412
		牧之原市静波447-1	F A X 055-948-1169
東伊豆町	教育委員会事務局	〒413-0411	電話 0548-23-0053
		賀茂郡東伊豆町稲取3354	F A X 0548-23-0059
河津町	企画調整課	〒413-0595	電話 0557-95-6206
		賀茂郡河津町田中212-1	F A X 0557-95-5691
南伊豆町	企画課	〒415-0392	電話 0558-34-1924
		賀茂郡南伊豆町下賀茂315-1	F A X 0558-34-0099
松崎町	教育委員会事務局	〒410-3696	電話 0558-62-6288
		賀茂郡松崎町宮内301-1	F A X 0558-62-1119
西伊豆町	教育委員会事務局	〒410-3502	電話 0558-42-3971
		賀茂郡西伊豆町安良里97-2	F A X 0558-54-0025
函南町	教育委員会 生涯学習課	〒419-0122	電話 0558-56-0212
		田方郡函南町上沢81	F A X 0558-54-4004
清水町	産業観光課	〒411-8650	電話 055-979-1733
		駿東郡清水町堂庭210-1	F A X 055-979-1744
長泉町	生涯学習課	〒411-0943	電話 055-981-8238
		駿東郡長泉町下土狩1283-11	F A X 055-976-0249
小山町	教育委員会 生涯学習課	〒410-1321	電話 055-986-2289
		駿東郡小山町阿多野130	F A X 055-988-7802
吉田町	企画課	〒421-0395	電話 0550-76-5722
		榛原郡吉田町住吉87	F A X 0550-76-5724
川根本町	企画課	〒428-0313	電話 0548-33-2135
		榛原郡川根本町上長尾627	F A X 0548-33-2162
森 町	教育委員会 社会教育課	〒437-0215	電話 0547-56-2221
		周智郡森町森1485	F A X 0547-56-2235

## 2 市町の男女共同参画の現状

【2021年4月1日現在(一部市町を除く)】

### 1. 推進体制等

	所 属		事務所掌		庁内連絡会議		諮問機関		条 例		計 画		総合的 施設 あり	苦情処 理体制 あり	女性団 体との 連絡組 織あり
	首長 部局	教育 委員 会	専 門	兼 務	設置済	比率	設置済	比率	制定済	比率	策定済	比率			
市	23	0	4	19	16	69.6%	20	87.0%	13	56.5%	21	91.3%	5	8	7
町	5	7	0	12	2	16.7%	6	50.0%	0	0.0%	10	83.3%	0	1	3
合計	28	7	4	31	18		26		13		31		5	9	10
比率	80.0%	20.0%	11.4%	88.6%	51.4%		74.3%		37.1%		88.6%		14.3%	25.7%	28.6%

### 2. 女性の登用状況

	市町議会議員			審議会等委員(※1)			行政委員会(※2)		
	総議 員数	うち 女性数	比率	総委 員数	うち 女性数	比率	総委 員数	うち 女性数	比率
市	506	84	16.6%	11,951	3,466	29.0%	846	125	14.8%
町	146	13	8.9%	3,125	800	25.6%	335	50	14.9%
合計	652	97	14.9%	15,076	4,266	28.3%	1,181	175	14.8%

※1: 地方自治法第202条の3に基づく審議会等。広域のものを含む。

※2: 地方自治法第180条の5に基づく委員会等。広域のものを含む。

	市町職員											
	課長相当職以上(管理職)						課長補佐相当職			係長相当職		
	管理職 総数	うち 女性数	比率	うち一般行政職			総数	うち 女性数	比率	総数	うち 女性数	比率
				管理職 総数	うち 女性数	比率						
市	2,343	335	14.3%	1,573	169	10.7%	2,954	745	25.2%	4,997	1,909	38.2%
町	243	26	10.7%	204	15	7.4%	235	87	37.0%	457	215	47.0%
合計	2,586	361	14.0%	1,777	184	10.4%	3,189	832	26.1%	5,454	2,124	38.9%

### 3. 地域の状況

	自治会長			公立小学校PTA会長			公立中学校PTA会長		
	総数	うち 女性数	比率	総数	うち 女性数	比率	総数	うち 女性数	比率
市	4,440	111	2.5%	441	63	14.3%	237	38	16.0%
町	349	5	1.4%	38	1	2.6%	21	2	9.5%
合計	4,789	116	2.4%	479	64	13.4%	258	40	15.5%

### 4. 施策等実施実績のある市町数(2020年度)

	意識・実態調査	広報・啓発	職員研修	講演会等のイベント
市	10	11	10	14
町	5	3	1	6
合計	15	14	11	20
比率	42.9%	40.0%	31.4%	57.1%

第3章 市町の現況／市町の男女共同参画の現状

5. 男女共同参画に関する条例制定及び計画策(改)定状況

条 例			市町村名	計 画						
備考（制定予定年度）				策(改)定済	策（改）定予定	備考（策定予定年度）				
その他 (年度未定等)	令和4年 3月迄	令和4年 度以降				令和4年 3月迄	令和4年 度以降	その他 (年度未定等)		
			◎	静岡県	◎					
			◎	浜松市	◎					
			◎	沼津市	◎					
			◎	熱海市	◎					
				三島市	◎					
			◎	富士宮市	◎					
				伊東市	◎					
			◎	島田市	◎					
			◎	富士市		○	○			
			◎	磐田市	◎					
				焼津市	◎					
			◎	掛川市	◎					
			◎	藤枝市	◎					
			◎	御殿場市	◎					
			◎	袋井市	◎					
				下田市	◎					
				裾野市		○	○			
			◎	湖西市	◎					
				伊豆市	◎					
				御前崎市	◎					
				菊川市	◎					
				伊豆の国市	◎					
				牧之原市		○			○	
				東伊豆町	◎					
				河津町		○	○			
				南伊豆町	◎					
				松崎町		○		○		
				西伊豆町	◎					
				函南町	◎					
				清水町	◎					
				長泉町		○		○		
				小山町	◎					
				吉田町	◎					
				川根本町	◎					
				森町	◎					
0	0	0	0	13	合計	29	6	3	2	1

## 3 市町別男女共同参画の概要

【2021年4月1日現在(一部市町を除く)】

## 1 男女共同参画に関する推進体制等

市町名	担当課名	庁内連絡会議	諮問機関	苦情の処理を行う体制	女性団体等との連携組織	2020年度実績					男女共同参画・女性のための総合的な施設名称 (2021年4月1日現在 開設済施設)
						意識・実態調査	広報啓発	職員研修	講演会等	イベント	
静岡市	男女共同参画課	○	○	○	○		○	○	○		静岡市女性会館(アイセル21)
浜松市	UD・男女共同参画課	○	○	○			○	○	○		浜松市男女共同参画・文化芸術活動推進センター(あいホール)
沼津市	地域自治課	○	○	○			○	○	○		
熱海市	協働環境課 市民協働推進室		○		○						
三島市	政策企画課		○	○	○	○	○				
富士宮市	市民交流課 女性が輝くまちづくり推進室	○	○						○		富士宮市男女共同参画センター
伊東市	市民課	○	○			○			○		
島田市	市民協働課	○	○				○		○		
富士市	多文化・男女共同参画課	○	○	○	○		○	○	○		富士市男女共同参画センター
磐田市	地域づくり応援課		○	○	○	○		○	○		磐田市男女共同参画センター(ともしあ)
焼津市	市民協働課	○	○				○	○	○		
掛川市	企画政策課	○	○	○			○	○	○	○	
藤枝市	男女共同参画・多文化共生課	○	○				○	○		○	
御殿場市	市民協働課	○	○				○	○		○	
袋井市	協働まちづくり課 コミュニティ推進室	○	○	○			○		○	○	
下田市	企画課	○	○		○						
裾野市	戦略広報課		○				○				
湖西市	市民課	○	○				○				
伊豆市	地域づくり課										
御前崎市	企画政策課 協働推進室	○	○								
菊川市	地域支援課	○	○				○	○	○	○	
伊豆の国市	地域づくり推進課										
牧之原市	地域振興課				○				○		
東伊豆町	教育委員会事務局										
河津町	企画調整課									○	
南伊豆町	企画課										
松崎町	教育委員会事務局										
西伊豆町	教育委員会事務局										
函南町	生涯学習課										
清水町	産業観光課		○				○				
長泉町	生涯学習課		○	○	○		○			○	
小山町	生涯学習課		○		○	○	○			○	
吉田町	企画課	○	○		○	○	○			○	
川根本町	企画課	○	○				○		○	○	
森町	社会教育課		○				○			○	

### 第3章 市町の現況／市町別男女共同参画の概要

#### 2 男女共同参画に関する条例及び計画

市町名	男女共同参画に関する条例(可決済のもの)			男女共同参画に関する計画(2021年4月1日現在で有効なもの)				
	条例名称	公布日	施行日	計画名	期間開始	期間終了	女性活躍推進法と一体	女性活躍推進計画を個別策定
静岡市	静岡市男女共同参画推進条例	2003年4月1日	2003年4月1日	第3次静岡市男女共同参画行動計画	2015年4月	2023年3月		○
浜松市	浜松市男女共同参画推進条例	2002年12月17日	2003年4月1日	第3次浜松市男女共同参画基本計画	2018年4月	2025年3月	○	
沼津市	沼津市男女共同参画推進条例	2008年3月21日	2008年4月1日	第5次沼津市男女共同参画基本計画	2021年4月	2026年3月	○	
熱海市	熱海市男女共同参画推進条例	2002年12月24日	2002年12月24日	熱海市男女共同参画推進計画	2014年4月	2022年3月		
三島市				三島市男女共同参画プラン(みしまアクションプラン・パート4)	2021年4月	2026年3月	○	
富士宮市	富士宮市男女共同参画推進条例	2004年3月23日	2004年4月1日	男女共同参画行動計画 第3次富士宮市男女共同参画プラン後期実施計画	2021年4月	2026年3月	○	
伊東市				第3次伊東市男女共同参画あすを奏でるハーモニープラン	2021年4月	2027年3月	○	
島田市	島田市男女共同参画推進条例	2007年6月28日	2007年7月30日	第3次島田市男女共同参画行動計画	2018年4月	2023年3月	○	
富士市	富士市男女共同参画条例	2004年3月23日	2004年4月1日					
磐田市	磐田市男女共同参画推進条例	2005年12月22日	2006年4月1日	第2次磐田市男女共同参画プラン	2017年4月	2022年3月	○	
焼津市				第3次焼津市男女共同参画プラン	2019年4月	2024年3月	○	
掛川市	掛川市男女共同参画条例	2006年4月1日	2006年4月1日	第3次掛川市男女共同参画行動計画	2017年4月	2022年3月	○	
藤枝市	藤枝市男女共同参画推進条例	2007年12月21日	2008年4月1日	藤枝市男女共同参画第3次行動計画	2018年4月	2022年3月	○	
御殿場市	御殿場市男女共同参画推進条例	2008年12月26日	2008年12月26日	御殿場市男女共同参画計画「第四次レインボープラン御殿場」	2017年4月	2022年3月	○	
袋井市	袋井市男女共同参画推進条例	2011年6月30日	2011年7月1日	第4次袋井市男女共同参画推進プラン	2021年4月	2026年3月	○	
下田市				第3次下田市男女共同参画推進プラン	2019年4月	2029年3月	○	
裾野市								
湖西市	湖西市男女共同参画推進条例	2014年12月22日	2015年4月1日	第4次湖西市男女共同参画推進計画	2021年4月	2026年3月	○	
伊豆市				伊豆市男女共同参画プラン	2021年4月	2025年3月	○	
御前崎市				第3次御前崎市男女共同参画行動計画	2018年4月	2026年3月	○	
菊川市				第3次菊川市男女共同参画プラン	2016年3月	2022年3月	○	
伊豆の国市				第3次伊豆の国市男女共同参画基本プラン	2018年4月	2023年3月	○	
牧之原市								
東伊豆町				輝いてひがしいず	2006年5月			○
河津町								
南伊豆町				南伊豆町男女共同参画プラン	2003年4月			
松崎町								
西伊豆町				西伊豆町男女共同参画推進プラン	2009年3月	2022年4月	○	
函南町				第2次函南町男女共同参画計画 いきいきかなみ共生プラン	2017年4月	2026年3月		○
清水町				第2次清水町男女共同参画計画	2015年4月	2022年3月		
長泉町								
小山町				第4次小山町男女共同参画社会づくり行動計画	2017年4月	2022年3月	○	
吉田町				第4次吉田町男女共同参画プラン	2021年3月	2025年3月	○	
川根本町				第2次川根本町男女共同参画プラン	2019年4月	2023年3月	○	
森町				森町男女共同参画計画	2016年4月	2025年3月	○	

3 女性の公職登用状況

【2021年4月1日現在】（一部市町を除く）

市町名	目標設定の対象である審議会等の目標及び現状値 (目標を設定している市町のみ記入)							地方自治法(第202条の3)に基づく審議会等における 登用状況(広域設置の審議会を含む)					地方自治法(第180条の5)に基づく委員会等における 登用状況(広域設置の委員会数値を含む)				
	目標値 (%)	目標 年度	審議会等数		総委員数		女性 比率 (%)	審議会等数		総委員数		女性 比率 (%)	委員会等数		総委員数		女性 比率
			(目標設 定の対 象)	うち女性委 員を含む 数	(目標設定 の対象)	うち女性 委員等数		うち女性委 員を含む数	うち女性委 員等数	うち女性委 員を含む数	うち女性委 員等数						
静岡市	40	2023年3月	125	113	1,576	470	29.8%	123	112	1,576	470	29.8%	6	6	46	11	23.9%
浜松市	35	2025年3月	61	57	1,377	450	32.7%	61	57	1,377	450	32.7%	6	3	48	7	14.6%
沼津市	35	2026年3月	98	88	1,138	332	29.2%	56	53	638	184	28.8%	6	5	38	5	13.2%
熱海市	30		60	42	622	132	21.2%	34	27	387	69	17.8%	6	2	29	3	10.3%
三島市	40	2026年3月	42	41	616	199	32.3%	42	41	616	199	32.3%	6	4	30	4	13.3%
富士宮市	30	2026年3月	71	62	1,045	275	26.3%	29	27	492	122	24.8%	6	5	48	7	14.6%
伊東市	30	2027年3月	28	20	416	81	19.5%	28	20	416	81	19.5%	6	2	38	4	10.5%
島田市	30	2023年3月	36	32	537	136	25.3%	36	32	500	133	26.6%	6	3	52	5	9.6%
富士市	40	2021年3月	95	91	1,270	448	35.3%	95	91	1,270	448	35.3%	5	3	32	4	12.5%
磐田市	30	2022年3月	33	24	402	84	20.9%	33	24	402	84	20.9%	5	2	33	4	12.1%
焼津市	40	2024年3月	62	56	890	243	27.3%	32	28	416	125	30.0%	5	5	33	7	21.2%
掛川市	50	2022年3月	42	41	547	217	39.7%	41	40	487	202	41.5%	5	4	28	8	28.6%
藤枝市	40	2021年3月	26	25	386	131	33.9%	32	31	486	150	30.9%	6	3	47	5	10.6%
御殿場市	35	2022年3月	62	55	1,024	258	25.2%	39	36	501	146	29.1%	6	4	47	6	12.8%
袋井市	40	2026年3月	81	76	869	333	38.3%	31	29	319	126	39.5%	5	3	41	6	14.6%
下田市	35	2026年3月	32	22	410	68		32	22	410	68	16.6%	5	2	28	4	14.3%
裾野市	35	2021年3月	60	57	924	235	25.4%	25	25	254	66	26.0%	5	2	35	5	14.3%
湖西市	40	2026年3月	67	57	746	231	31.0%	23	18	209	50	23.9%	6	5	31	7	22.6%
伊豆市	100	2025年3月	31	19	376	75	19.9%	14	11	202	43	21.3%	5	3	28	4	14.3%
御前崎市	30	2026年3月	16	13	174	38	21.8%	16	13	174	38	21.8%	5	3	23	4	17.4%
菊川市	33	2021年3月	67	57	1,284	352	27.4%	22	18	294	73	24.8%	6	3	50	7	14.0%
伊豆の国市	50	2023年3月	23	21	289	90	31.1%	22	20	284	89	31.3%	5	2	27	3	11.1%
牧之原市								14	14	241	50	20.7%	6	3	34	5	14.7%
東伊豆町								16	13	218	47	21.6%	5	2	30	4	13.3%
河津町								15	11	187	38	20.3%	5	3	24	5	20.8%
南伊豆町								9	7	104	18	17.3%	5	1	24	1	4.2%
松崎町								22	19	265	56	21.1%	5	1	26	3	11.5%
西伊豆町								8	8	119	30	25.2%	5	3	23	5	21.7%
函南町	33	2021年月	19	12	246	42	17.1%	31	21	350	99	28.3%	5	1	33	2	6.1%
清水町								34	27	542	228	42.1%	5	2	27	5	18.5%
長泉町	30	2020年4月	27	26	294	92	31.3%	27	26	294	92	31.3%	5	3	23	5	21.7%
小山町								21	19	270	46	17.0%	5	4	34	6	17.6%
吉田町	25	2025年3月	22	21	270	58	21.5%	21	20	240	53	22.1%	4	3	28	4	14.3%
川根本町	30	2023年3月	49	32	742	177	23.9%	28	16	422	71	16.8%	5	2	32	4	12.5%
森町	50	2025年3月	12	11	131	23	17.6%	11	10	114	22	19.3%	5	3	31	6	19.4%
市合計			1,218	1,069	16,918	4,878	28.8%	880	789	11,951	3,466	29.0%	128	77	846	125	14.8%
町合計			129	102	1,683	392	23.3%	243	197	3,125	800	25.6%	59	28	335	50	14.9%
合計			1,347	1,171	18,601	5,270	28.3%	1,123	986	15,076	4,266	28.3%	187	105	1,181	175	14.8%

### 第3章 市町の現況／市町別男女共同参画の概要

【2021年4月1日現在】（一部市町を除く）

市町名	市町議会議員の状況			公務員管理職等の状況											
	総議員数	うち女性議員数	女性比率	課長相当職以上（管理職）						課長補佐相当職			係長相当職		
				管理職総数	うち女性管理職数	女性比率（%）	うち一般行政職			総数	うち女性数	女性比率（%）	総数	うち女性数	女性比率（%）
							管理職総数	うち女性管理職数	女性比率（%）						
静岡市	48	3	6.3%	454	60	13.2%	274	25	9.1%	436	95	21.8%	614	185	30.1%
浜松市	46	12	26.1%	265	25	9.4%	200	19	9.5%	658	95	14.4%	820	247	30.1%
沼津市	28	4	14.3%	106	16	15.1%	75	9	12.0%	172	42	24.4%	286	83	29.0%
熱海市	15	2	13.3%	39	4	10.3%	29	3	10.3%	64	15	23.4%	117	40	34.2%
三島市	22	6	27.3%	71	12	16.9%	62	10	16.1%	78	31	39.7%	113	54	47.8%
富士宮市	20	2	10.0%	99	9	9.1%	74	8	10.8%	169	78	46.2%	186	89	47.8%
伊東市	20	5	25.0%	41	6	14.6%	36	4	11.1%	108	37	34.3%	80	39	48.8%
島田市	18	4	22.2%	68	7	10.3%	62	6	9.7%	49	8	16.3%	112	37	33.0%
富士市	32	6	18.8%	199	44	22.1%	85	9	10.6%	342	73	21.3%	965	422	43.7%
磐田市	26	3	11.5%	85	13	15.3%	52	11	21.2%	120	34	28.3%	173	40	23.1%
焼津市	21	3	14.3%	144	22	15.3%	78	8	10.3%	80	16	20.0%	269	129	48.0%
掛川市	21	6	28.6%	65	10	15.4%	58	8	13.8%	76	13	17.1%	202	62	30.7%
藤枝市	20	2	10.0%	157	24	15.3%	70	13	18.6%	110	25	22.7%	178	75	42.1%
御殿場市	21	3	14.3%	72	9	12.5%	60	6	10.0%	120	57	47.5%	99	51	51.5%
袋井市	19	2	10.5%	64	8	12.5%	55	6	10.9%	67	23	34.3%	102	40	39.2%
下田市	13	0	0.0%	20	2	10.0%	16	2	12.5%	21	9	42.9%	50	24	48.0%
裾野市	19	5	26.3%	64	7	10.9%	54	4	7.4%	31	13	41.9%	36	12	33.3%
湖西市	18	4	22.2%	50	3	6.0%	39	3	7.7%	52	9	17.3%	76	24	31.6%
伊豆市	15	1	6.7%	37	2	5.4%	37	2	5.4%	37	20	54.1%	90	50	55.6%
御前崎市	15	1	6.7%	76	20	26.3%	36	2	5.6%	74	30	40.5%	180	114	63.3%
菊川市	17	4	23.5%	75	24	32.0%	40	4	10.0%	36	5	13.9%	150	56	37.3%
伊豆の国市	16	4	25.0%	44	4	9.1%	40	4	10.0%	23	12	52.2%	53	14	26.4%
牧之原市	16	2	12.5%	48	4	8.3%	41	3	7.3%	31	5	16.1%	46	22	47.8%
東伊豆町	12	2	16.7%	15	0	0.0%	12	0	0.0%	15	3	20.0%	21	5	23.8%
河津町	11	0	0.0%	12	3	25.0%	10	2	20.0%	14	3	21.4%	9	3	33.3%
南伊豆町	11	0	0.0%	12	1	8.3%	11	1	9.1%	23	10	43.5%	9	6	66.7%
松崎町	8	0	0.0%	9	0	0.0%	9	0	0.0%	7	0	0.0%	8	4	50.0%
西伊豆町	10	1	10.0%	12	3	25.0%	12	3	25.0%	11	0	0.0%	22	6	27.3%
函南町	16	1	6.3%	28	10	35.7%	21	3	14.3%	23	6	26.1%	69	44	63.8%
清水町	14	2	14.3%	17	1	5.9%	15	1	6.7%	19	9	47.4%	106	56	52.8%
長泉町	14	0	0.0%	23	0	0.0%	21	0	0.0%	32	17	53.1%	26	12	46.2%
小山町	13	2	15.4%	38	1	2.6%	33	1	3.0%	43	15	34.9%	35	17	48.6%
吉田町	13	3	23.1%	19	5	26.3%	16	4	25.0%	14	8	57.1%	41	15	36.6%
川根本町	12	1	8.3%	15	0	0.0%	14	0	0.0%	5	2	40.0%	30	6	20.0%
森町	12	1	8.3%	43	2	4.7%	30	0	0.0%	29	14	48.3%	81	41	50.6%
市合計	506	84	16.6%	2,343	335	14.3%	1,573	169	10.7%	2,954	745	25.2%	4,997	1,909	38.2%
町合計	146	13	8.9%	243	26	10.7%	204	15	7.4%	235	87	37.0%	457	215	47.0%
合計	652	97	14.9%	2,586	361	14.0%	1,777	184	10.4%	3,189	832	26.1%	5,454	2,124	38.9%



### 第3章 市町の現況／市町別男女共同参画の概要

【2021年4月1日現在】(一部市町を除く)

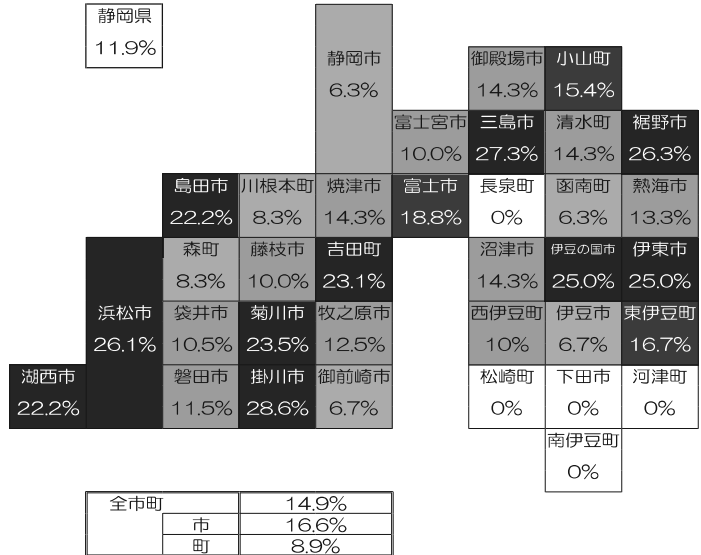
市町名	防災会議における状況			自治会の状況			公立学校のPTAの状況					
	総委員数	うち女性委員数	女性比率(%)	自治会長			小学校			中学校		
				総数	うち女性会長数	女性比率(%)	PTA会長			PTA会長		
							総数	うち女性会長数	女性比率(%)	総数	うち女性会長数	女性比率(%)
静岡市	44	4	9.1%	955	39	4.1%	80	12	15.0%	43	6	14.0%
浜松市	32	1	3.1%	744	9	1.2%	94	12	12.8%	49	11	22.4%
沼津市	44	5	11.4%	289	13	4.5%	20	7	35.0%	17	4	23.5%
熱海市	27	2	7.4%	81	2	2.5%	7	0	0.0%	4	1	25.0%
三島市	34	6	17.6%	143	9	6.3%	14	0	0.0%	7	1	14.3%
富士宮市	42	4	9.5%	126	1	0.8%	20	2	10.0%	13	4	30.8%
伊東市	45	3	6.7%	154	6	3.9%	9	0	0.0%	5	0	0.0%
島田市	37	3	8.1%	68	1	1.5%	17	3	17.6%	6	1	16.7%
富士市	39	8	20.5%	388	16	4.1%	27	5	18.5%	16	2	12.5%
磐田市	24	2	8.3%	304	5	1.6%	22	1	4.5%	10	2	20.0%
焼津市	30	1	3.3%	38	0	0.0%	13	3	23.1%	9	0	0.0%
掛川市	32	11	34.4%	283	3	1.1%	22	2	9.1%	9	2	22.2%
藤枝市	45	6	13.3%	52	1	1.9%	17	5	29.4%	10	1	10.0%
御殿場市	33	2	6.1%	59	0	0.0%	10	0	0.0%	6	0	0.0%
袋井市	21	3	14.3%	174	1	0.6%	12	1	8.3%	4	0	0.0%
下田市	35	0	0.0%	40	0	0.0%	7	2	28.6%	4	0	0.0%
裾野市	27	2	7.4%	85	2	2.4%	9	0	0.0%	5	0	0.0%
湖西市	20	2	10.0%	41	1	2.4%	6	2	33.3%	5	0	0.0%
伊豆市	16	0	0.0%	128	0	0.0%	6	0	0.0%	4	1	25.0%
御前崎市	28	0	0.0%	33	0	0.0%	5	1	20.0%	2	0	0.0%
菊川市	28	0	0.0%	127	2	1.6%	9	4	44.4%	3	0	0.0%
伊豆の国市	30	2	6.7%	51	0	0.0%	6	1	16.7%	3	0	0.0%
牧之原市	34	1	2.9%	77	0	0.0%	9	0	0.0%	3	2	66.7%
東伊豆町	29	3	10.3%	9	0	0.0%	2	0	0.0%	2	0	0.0%
河津町	19	1	5.3%	23	0	0.0%	3	0	0.0%	1	0	0.0%
南伊豆町	24	1	4.2%	34	0	0.0%	3	0	0.0%	2	2	100.0%
松崎町	16	1	6.3%	35	0	0.0%	1	0	0.0%	1	0	0.0%
西伊豆町	18	2	11.1%	4	0	0.0%	3	0	0.0%	1	0	0.0%
函南町	20	0	0.0%	36	1	2.8%	5	0	0.0%	2	0	0.0%
清水町	24	3	12.5%	17	1	5.9%	3	1	33.3%	2	0	0.0%
長泉町	24	2	8.3%	43	2	4.7%	3	0	0.0%	2	0	0.0%
小山町	24	1	4.2%	40	0	0.0%	5	0	0.0%	3	0	0.0%
吉田町	30	5	16.7%	4	0	0.0%	3	0	0.0%	1	0	0.0%
川根本町	25	0	0.0%	34	0	0.0%	4	0	0.0%	2	0	0.0%
森町	17	1	5.9%	70	1	1.4%	3	0	0.0%	2	0	0.0%
市合計	747	68	9.1%	4,440	111	2.5%	441	63	14.3%	237	38	16.0%
町合計	270	20	7.4%	349	5	1.4%	38	1	2.6%	21	2	9.5%
合計	1,017	88	8.7%	4,789	116	2.4%	479	64	13.4%	258	40	15.5%

## 4 静岡県市町女性の参画マップ

【2021年4月1日現在(一部市町を除く)】

### ① 市町の議会議員に占める女性の割合 【2021年度・35市町】

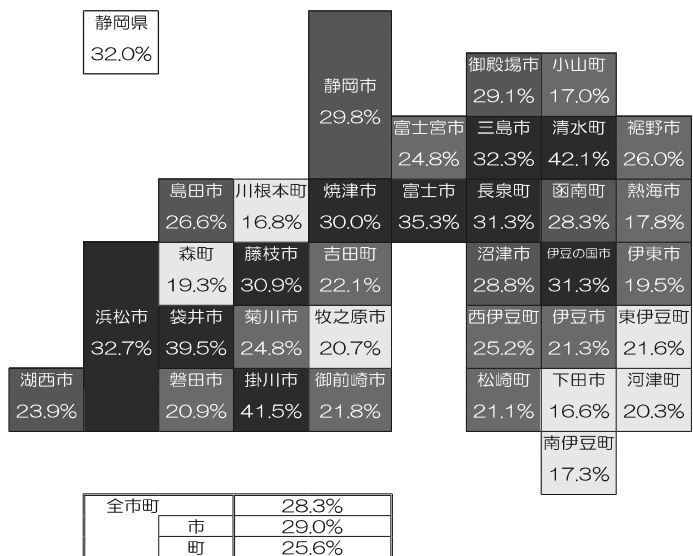
市町名	議会議員の状況			割合	団体数
	議員数	女性議員数	女性比率		
掛川市	21	6	28.6%	20%以上	10団体
三島市	22	6	27.3%		
裾野市	19	5	26.3%		
浜松市	46	12	26.1%		
伊東市	20	5	25.0%		
伊豆の国市	16	4	25.0%		
菊川市	17	4	23.5%		
吉田町	13	3	23.1%		
島田市	18	4	22.2%		
湖西市	18	4	22.2%		
富士市	32	6	18.8%	15%以上20%未満	3団体
東伊豆町	12	2	16.7%		
小山町	13	2	15.4%		
沼津市	28	4	14.3%	10%以上15%未満	11団体
焼津市	21	3	14.3%		
御殿場市	21	3	14.3%		
清水町	14	2	14.3%		
熱海市	15	2	13.3%		
牧之原市	16	2	12.5%		
磐田市	26	3	11.5%		
袋井市	19	2	10.5%		
富士宮市	20	2	10.0%		
藤枝市	20	2	10.0%		
西伊豆町	10	1	10.0%		
川根本町	12	1	8.3%	0.1%以上10%未満	6団体
森町	12	1	8.3%		
伊豆市	15	1	6.7%		
御前崎市	15	1	6.7%		
静岡市	48	3	6.3%		
函南町	16	1	6.3%		
下田市	13	0	0.0%	0%	5団体
河津町	11	0	0.0%		
南伊豆町	11	0	0.0%		
松崎町	8	0	0.0%		
長泉町	14	0	0.0%		
合計	652	97	14.9%		



※備考：静岡県男女共同参画課調べ

### ② 市町の審議会等委員に占める女性の割合 【2021年度 35市町】

市町名	審議会等における参画状況			割合	団体数
	委員数	女性委員数	女性比率		
清水町	542	228	42.1%	30%以上	10団体
掛川市	487	202	41.5%		
袋井市	319	126	39.5%		
富士市	1270	448	35.3%		
浜松市	1,377	450	32.7%		
三島市	616	199	32.3%		
伊豆の国	284	89	31.3%		
長泉町	294	92	31.3%		
藤枝市	486	150	30.9%		
焼津市	416	125	30.0%		
静岡市	1,576	470	29.8%	25%以上30%未満	7団体
御殿場市	501	146	29.1%		
沼津市	638	184	28.8%		
函南町	350	99	28.3%		
島田市	500	133	26.6%		
裾野市	254	66	26.0%		
西伊豆町	119	30	25.2%		
富士宮市	492	122	24.8%	20%以上25%未満	11団体
菊川市	294	73	24.8%		
湖西市	209	50	23.9%		
吉田町	240	53	22.1%		
御前崎市	174	38	21.8%		
東伊豆町	218	47	21.6%		
伊豆市	202	43	21.3%		
松崎町	265	56	21.1%		
磐田市	402	84	20.9%		
牧之原市	241	50	20.7%		
河津町	187	38	20.3%		
伊東市	416	81	19.5%	15%以上20%未満	7団体
森町	114	22	19.3%		
熱海市	387	69	17.8%		
南伊豆町	104	18	17.3%		
小山町	270	46	17.0%		
川根本町	422	71	16.8%		
下田市	410	68	16.6%		
合計	15,076	4,266	28.3%		

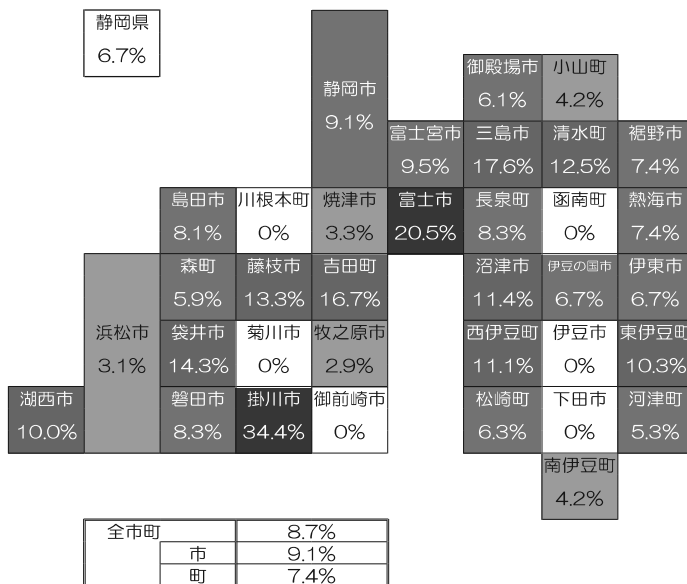


※備考：内閣府「地方公共団体における男女共同参画社会の形成又は女性に関する施策の推進状況調査」(令和3年度)に基づき作成。

※審議会等：地方自治法(第202の3)に基づく審議会等。(法律若しくはこれに基づく政令又は条例の定めるところにより設置されている地方自治法に基づく審議会等(附属機関)。要綱、規則等により設置されているものを除く。広域のものは事務局のある市町に計上。)

③ 市町の防災会議に占める女性の割合 【2021年度 35市町】

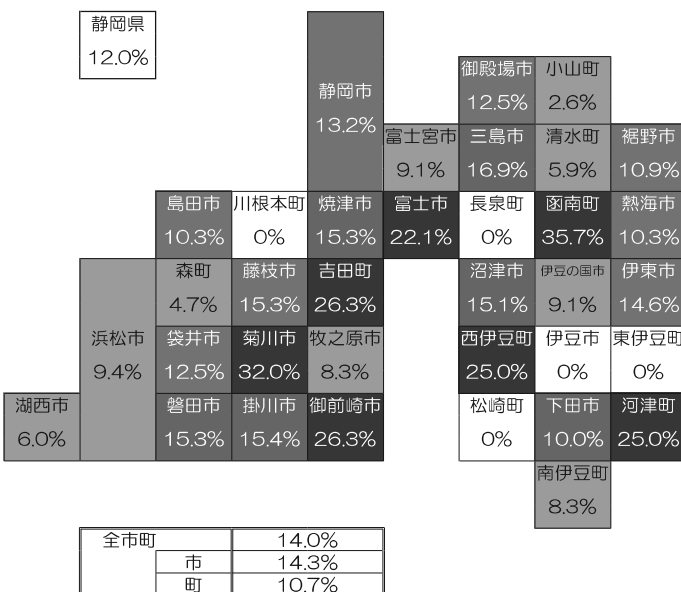
市町名	防災会議における状況			割合	団体数
	委員数	女性委員数	女性比率		
掛川市	32	11	34.4%	20%以上	2
富士市	39	8	20.5%		
三島市	34	6	17.6%	10%以上20%未満	9
吉田町	30	5	16.7%		
袋井市	21	3	14.3%		
藤枝市	45	6	13.3%		
清水町	24	3	12.5%		
沼津市	44	5	11.4%		
西伊豆町	18	2	11.1%		
東伊豆町	29	3	10.3%		
湖西市	20	2	10.0%		
富士宮市	42	4	9.5%	5%以上10%未満	13
静岡市	44	4	9.1%		
磐田市	24	2	8.3%		
長泉町	24	2	8.3%		
島田市	37	3	8.1%		
熱海市	27	2	7.4%		
裾野市	27	2	7.4%		
伊東市	45	3	6.7%		
伊豆の国市	30	2	6.7%		
松崎町	16	1	6.3%		
御殿場市	33	2	6.1%		
森町	17	1	5.9%		
河津町	19	1	5.3%		
南伊豆町	24	1	4.2%	0.1%以上5%未満	5
小山町	24	1	4.2%		
焼津市	30	1	3.3%		
浜松市	32	1	3.1%		
牧之原市	34	1	2.9%		
下田市	35	0	0.0%	0%	6
伊豆市	16	0	0.0%		
御前崎市	28	0	0.0%		
菊川市	28	0	0.0%		
函南町	20	0	0.0%		
川根本町	25	0	0.0%		
合計	1,017	88	8.7%		



※備考：内閣府「地方公共団体における男女共同参画社会の形成又は女性に関する施策の推進状況調査」(令和3年度)に基づき作成。

④ 市町の地方公務員管理職（課長相当職以上）に占める女性の割合 【2021年度 35市町】

市町名	管理職の在職状況			割合	団体数
	管理職総数	女性管理職数	女性比率		
函南町	28	10	35.7%	20%以上	7
菊川市	75	24	32.0%		
御前崎市	76	20	26.3%		
吉田町	19	5	26.3%		
河津町	12	3	25.0%		
西伊豆町	12	3	25.0%		
富士市	199	44	22.1%	15%以上20%未満	6
三島市	71	12	16.9%		
掛川市	65	10	15.4%		
磐田市	85	13	15.3%		
焼津市	144	22	15.3%		
藤枝市	157	24	15.3%		
沼津市	106	16	15.1%		
伊東市	41	6	14.6%	10%以上15%未満	8
静岡市	454	60	13.2%		
御殿場市	72	9	12.5%		
袋井市	64	8	12.5%		
裾野市	64	7	10.9%		
島田市	68	7	10.3%		
熱海市	39	4	10.3%		
下田市	20	2	10.0%		
浜松市	265	25	9.4%	0.1%以上10%未満	9
富士宮市	99	9	9.1%		
伊豆の国市	44	4	9.1%		
牧之原市	48	4	8.3%		
南伊豆町	12	1	8.3%		
湖西市	50	3	6.0%		
清水町	17	1	5.9%		
森町	43	2	4.7%		
小山町	38	1	2.6%		
伊豆市	37	2	0.0%	0%	5
東伊豆町	15	0	0.0%		
松崎町	9	0	0.0%		
長泉町	23	0	0.0%		
川根本町	15	0	0.0%		
合計	2,586	361	14.0%		



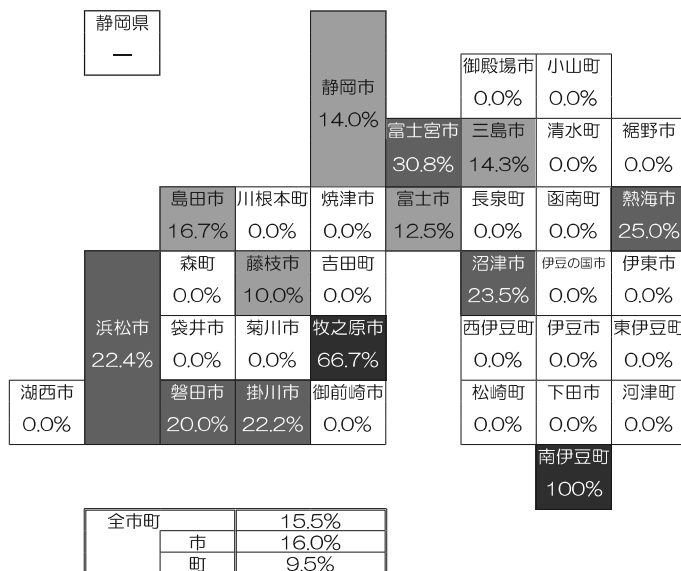
※備考：内閣府「地方公共団体における男女共同参画社会の形成又は女性に関する施策の推進状況調査」(令和3年度)に基づき作成。

※管理職：管理職手当を支給されている職員(管理又は監督の地位にある職員)のうち、条例等で指定する職に占める職員。ただし、教育職を除く。



⑦ 市町の公立中学校PTA会長に占める女性の割合 【2021年度 35市町】

市町名	公立中学PTA会長の状況		
	会長数	女性 会長数	女性 比率
南伊豆町	2	2	100.0%
牧之原市	3	2	66.7%
富士宮市	13	4	30.8%
熱海市	4	1	25.0%
沼津市	17	4	23.5%
浜松市	49	11	22.4%
掛川市	9	2	22.2%
磐田市	10	2	20.0%
島田市	6	1	16.7%
三島市	7	1	14.3%
静岡市	43	6	14.0%
富士市	16	2	12.5%
藤枝市	10	1	10.0%
伊東市	5	0	0.0%
焼津市	9	0	0.0%
御殿場市	6	0	0.0%
袋井市	4	0	0.0%
下田市	4	0	0.0%
裾野市	5	0	0.0%
湖西市	5	0	0.0%
伊豆市	4	1	0.0%
御前崎市	2	0	0.0%
菊川市	3	0	0.0%
伊豆の国市	3	0	0.0%
東伊豆町	2	0	0.0%
河津町	1	0	0.0%
松崎町	1	0	0.0%
西伊豆町	1	0	0.0%
函南町	2	0	0.0%
清水町	2	0	0.0%
長泉町	2	0	0.0%
小山町	3	0	0.0%
吉田町	1	0	0.0%
川根本町	2	0	0.0%
森町	2	0	0.0%
合計	258	40	15.5%



※備考：静岡県男女共同参画課調べ