

## 静岡県市町女性の参画マップ

- (1) 市町議会議員に占める女性の割合
- (2) 市町の審議会等委員に占める女性の割合
- (3) 市町の防災会議に占める女性の割合
- (4) 市町の地方公務員管理職(課長相当職以上)に占める女性の割合
- (5) 市町の自治会長に占める女性の割合
- (6) 市町の公立小学校PTA会長に占める女性の割合
- (7) 市町の公立中学校PTA会長に占める女性の割合

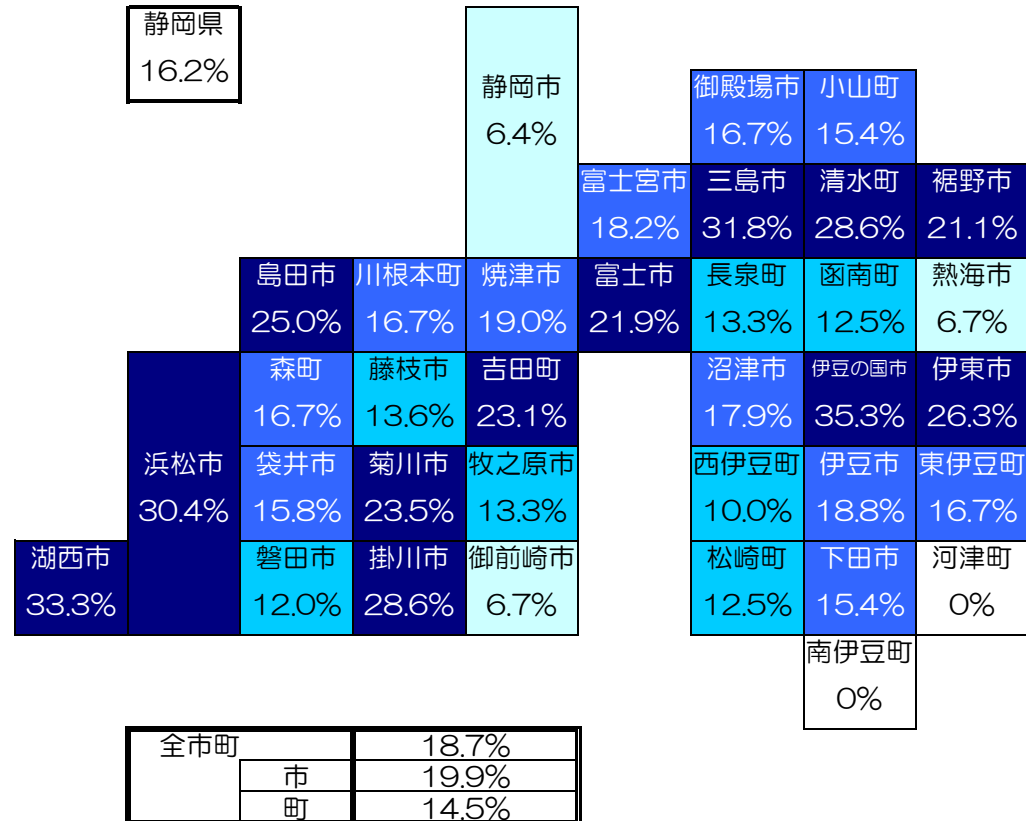
《調査基準日:令和5年4月1日》

静岡県くらし・環境部県民生活局男女共同参画課

# ① 市町の議会議員に占める女性の割合 【2023年度 35市町】

2023年7月1日現在

市町名	議会議員の状況			20%以上 12団体
	議員数	女性議員数	女性比率	
伊豆の国市	17	6	35.3%	
湖西市	18	6	33.3%	
三島市	22	7	31.8%	
浜松市	46	14	30.4%	
掛川市	21	6	28.6%	
清水町	14	4	28.6%	
伊東市	19	5	26.3%	
島田市	20	5	25.0%	
菊川市	17	4	23.5%	
吉田町	13	3	23.1%	
富士市	32	7	21.9%	
裾野市	19	4	21.1%	
焼津市	21	4	19.0%	
伊豆市	16	3	18.8%	
富士宮市	22	4	18.2%	
沼津市	28	5	17.9%	
御殿場市	18	3	16.7%	
東伊豆町	12	2	16.7%	
川根本町	12	2	16.7%	
森町	12	2	16.7%	
袋井市	19	3	15.8%	
下田市	13	2	15.4%	
小山町	13	2	15.4%	
藤枝市	22	3	13.6%	
牧之原市	15	2	13.3%	
長泉町	15	2	13.3%	
松崎町	8	1	12.5%	
函南町	16	2	12.5%	
磐田市	25	3	12.0%	
西伊豆町	10	1	10.0%	
熱海市	15	1	6.7%	
御前崎市	15	1	6.7%	
静岡市	47	3	6.4%	
河津町	10	0	0.0%	
南伊豆町	10	0	0.0%	
合計	652	122	18.7%	

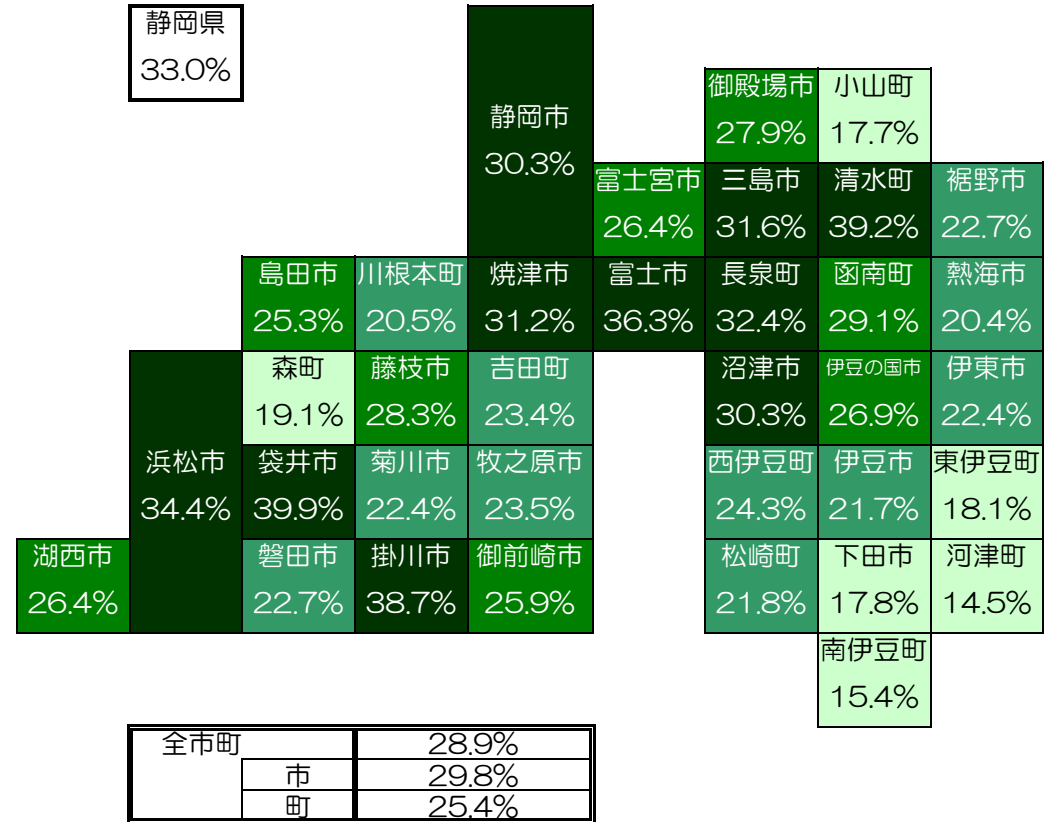


※ 備考：静岡県男女共同参画課調べ

## ② 市町の審議会等委員に占める女性の割合 【2023年度 35市町】

2023年4月1日現在(一部市町を除く)

市町名	審議会等における登用状況				
	委員数	女性委員数	女性比率		
袋井市	368	147	39.9%	30%以上	10 団体
清水町	544	213	39.2%		
掛川市	555	215	38.7%		
富士市	1,476	536	36.3%		
浜松市	2,055	707	34.4%		
長泉町	284	92	32.4%		
三島市	547	173	31.6%		
焼津市	388	121	31.2%		
沼津市	729	221	30.3%		
静岡市	1,520	460	30.3%		
函南町	340	99	29.1%	25%以上30%未満	8 団体
藤枝市	495	140	28.3%		
御殿場市	580	162	27.9%		
伊豆の国市	327	88	26.9%		
富士宮市	496	131	26.4%		
湖西市	197	52	26.4%		
御前崎市	170	44	25.9%		
島田市	395	100	25.3%		
西伊豆町	140	34	24.3%	20%以上25%未満	11 団体
牧之原市	315	74	23.5%		
吉田町	278	65	23.4%		
裾野市	264	60	22.7%		
磐田市	454	103	22.7%		
菊川市	294	66	22.4%		
伊東市	401	90	22.4%		
松崎町	266	58	21.8%		
伊豆市	382	83	21.7%		
川根本町	425	87	20.5%		
熱海市	357	73	20.4%		
森町	136	26	19.1%	20%未満	6 団体
東伊豆町	210	38	18.1%		
下田市	398	71	17.8%		
小山町	232	41	17.7%		
南伊豆町	117	18	15.4%		
河津町	145	21	14.5%		
合計	16,280	4,709	28.9%		



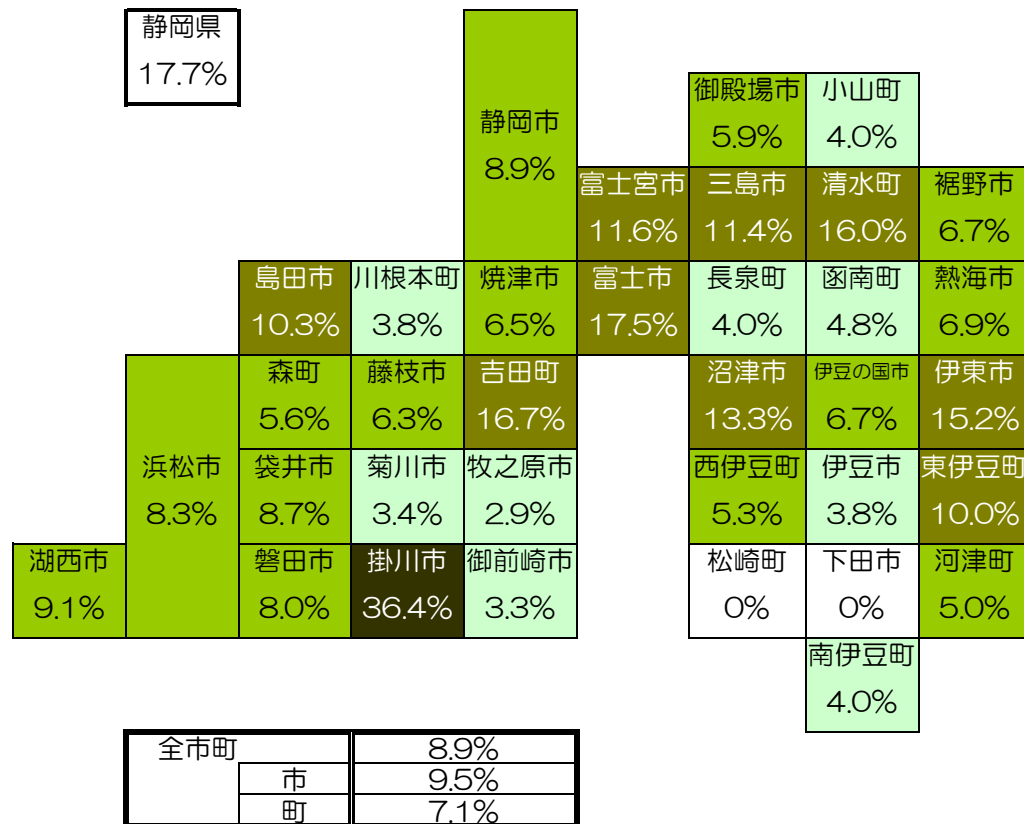
※備考：内閣府「地方公共団体における男女共同参画社会の形成又は女性に関する施策の推進状況調査」(令和5年度)に基づき作成。

※審議会等：地方自治法(第202の3)に基づく審議会等。(法律若しくはこれに基づく政令又は条例の定めるところにより設置されている地方自治法に基づく審議会等(附属機関)。要綱、規則等により設置されているものを除く。広域のものは事務局のある市町に計上。)

### ③ 市町の防災会議に占める女性の割合 【2023年度 35市町】

2023年4月1日現在(一部市町を除く)

市町名	防災会議における状況				
	委員数	女性委員数	女性比率		
掛川市	33	12	36.4%	20%以上 1団体	
富士市	40	7	17.5%		
吉田町	30	5	16.7%		
清水町	25	4	16.0%		
伊東市	46	7	15.2%		
沼津市	45	6	13.3%		
富士宮市	43	5	11.6%		
三島市	35	4	11.4%		
島田市	29	3	10.3%		
東伊豆町	30	3	10.0%		
湖西市	22	2	9.1%		5%以上10%未満 14団体
静岡市	45	4	8.9%		
袋井市	23	2	8.7%		
浜松市	36	3	8.3%		
磐田市	25	2	8.0%		
熱海市	29	2	6.9%		
裾野市	30	2	6.7%		
伊豆の国市	30	2	6.7%		
焼津市	31	2	6.5%		
藤枝市	48	3	6.3%		
御殿場市	34	2	5.9%		
森町	18	1	5.6%		
西伊豆町	19	1	5.3%		
河津町	20	1	5.0%		
函南町	21	1	4.8%	0.1%以上5%未満 9団体	
南伊豆町	25	1	4.0%		
長泉町	25	1	4.0%		
小山町	25	1	4.0%		
伊豆市	26	1	3.8%		
川根本町	26	1	3.8%		
菊川市	29	1	3.4%		
御前崎市	30	1	3.3%		
牧之原市	35	1	2.9%		
下田市	36	0	0.0%		0% 2団体
松崎町	17	0	0.0%		
合計	1,061	94	8.9%		



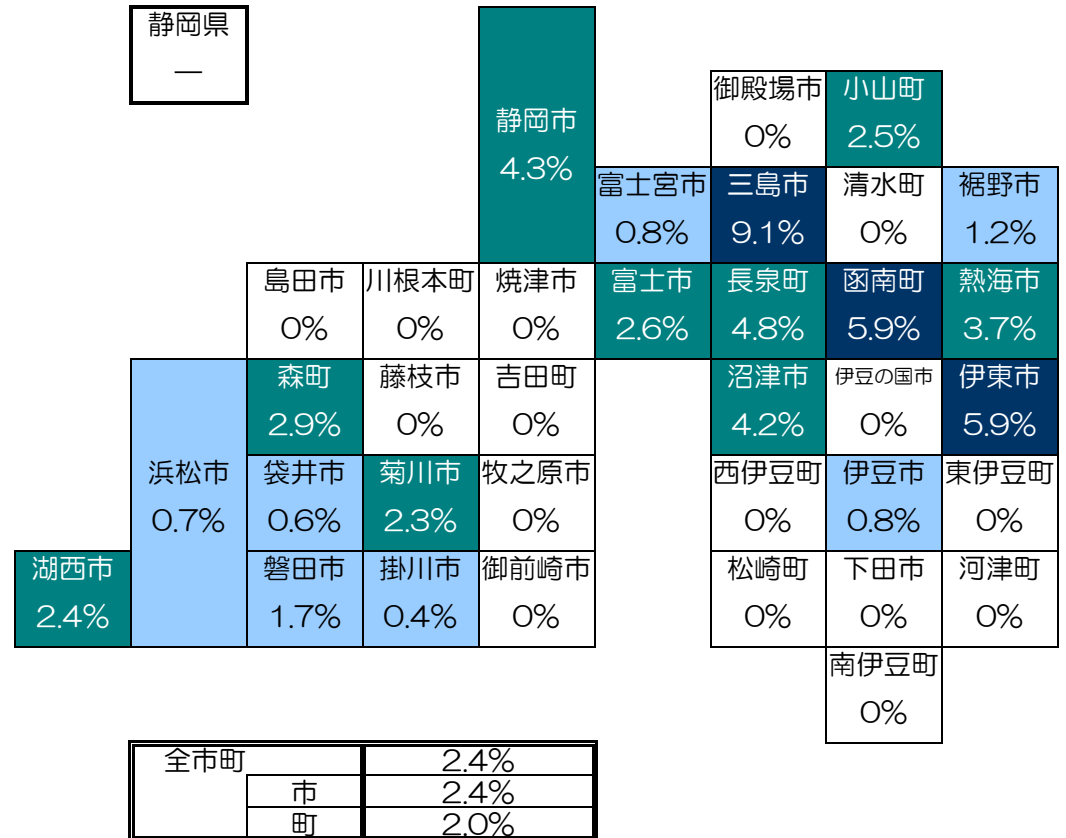
※備考：内閣府「地方公共団体における男女共同参画社会の形成又は女性に関する施策の推進状況調査」(令和5年度)に基づき作成。



## ⑤ 市町の自治会長に占める女性の割合 【2023年度 35市町】

2023年7月1日現在

市町名	自治会長の状況				
	自治会長数	女性自治会長数	女性比率		
三島市	143	13	9.1%	5%以上 3団体	
伊東市	152	9	5.9%		
函南町	34	2	5.9%		
長泉町	42	2	4.8%	2%以上5%未満 9団体	
静岡市	954	41	4.3%		
沼津市	289	12	4.2%		
熱海市	81	3	3.7%		
森町	70	2	2.9%		
富士市	386	10	2.6%		
小山町	40	1	2.5%		
湖西市	41	1	2.4%		
菊川市	129	3	2.3%		
磐田市	303	5	1.7%		0.1%以上2%未満 7団体
裾野市	85	1	1.2%		
富士宮市	125	1	0.8%		
伊豆市	128	1	0.8%		
浜松市	743	5	0.7%		
袋井市	174	1	0.6%		
掛川市	282	1	0.4%		
島田市	68	0	0.0%	0% 16団体	
焼津市	38	0	0.0%		
藤枝市	52	0	0.0%		
御殿場市	59	0	0.0%		
下田市	39	0	0.0%		
御前崎市	33	0	0.0%		
伊豆の国市	52	0	0.0%		
牧之原市	77	0	0.0%		
東伊豆町	9	0	0.0%		
河津町	23	0	0.0%		
南伊豆町	34	0	0.0%		
松崎町	35	0	0.0%		
西伊豆町	4	0	0.0%		
清水町	17	0	0.0%		
吉田町	4	0	0.0%		
川根本町	33	0	0.0%		
合計	4,778	114	2.4%		

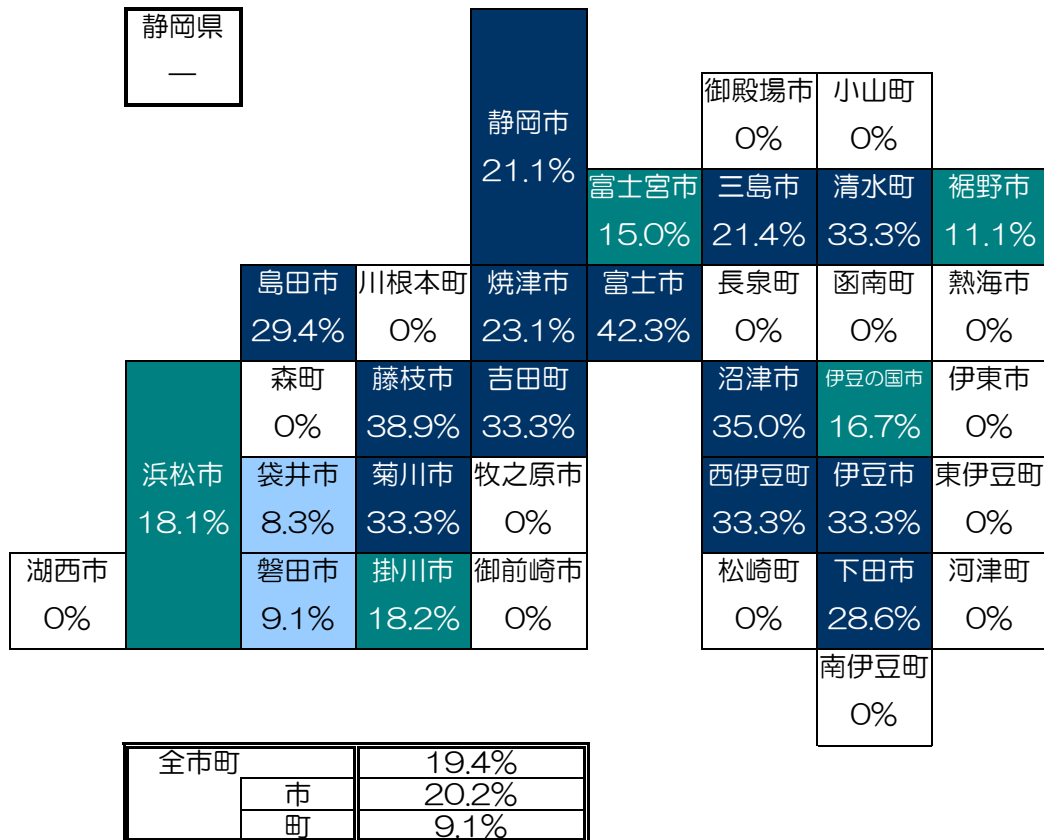


※ 備考：内閣府「地方公共団体における男女共同参画社会の形成又は女性に関する施策の推進状況調査」(令和5年度)に基づき作成。

## ⑥ 市町の公立小学校PTA会長に占める女性の割合 【2023年度 35市町】

2023年7月1日現在

市町名	公立小学PTA会長の状況				
	会長数	女性 会長数	女性比 率		
富士市	26	11	42.3%	20%以上 13団体	
藤枝市	18	7	38.9%		
沼津市	20	7	35.0%		
伊豆市	6	2	33.3%		
菊川市	9	3	33.3%		
西伊豆町	3	1	33.3%		
清水町	3	1	33.3%		
吉田町	3	1	33.3%		
島田市	17	5	29.4%		
下田市	7	2	28.6%		
焼津市	13	3	23.1%		
三島市	14	3	21.4%		
静岡市	76	16	21.1%		
掛川市	22	4	18.2%	10%以上20%未満 5団体	
浜松市	94	17	18.1%		
伊豆の国市	6	1	16.7%		
富士宮市	20	3	15.0%		
裾野市	9	1	11.1%		
磐田市	22	2	9.1%	0.1%以上10%未満 2団体	
袋井市	12	1	8.3%		
熱海市	7	0	0.0%	0% 15団体	
伊東市	7	0	0.0%		
御殿場市	10	0	0.0%		
湖西市	6	0	0.0%		
御前崎市	5	0	0.0%		
牧之原市	9	0	0.0%		
東伊豆町	2	0	0.0%		
河津町	1	0	0.0%		
南伊豆町	3	0	0.0%		
松崎町	1	0	0.0%		
函南町	5	0	0.0%		
長泉町	3	0	0.0%		
小山町	5	0	0.0%		
川根本町	1	0	0.0%		
森町	3	0	0.0%		
合計	468	91	19.4%		



※備考：静岡県男女共同参画課調べ

