

静岡県市町女性の参画マップ

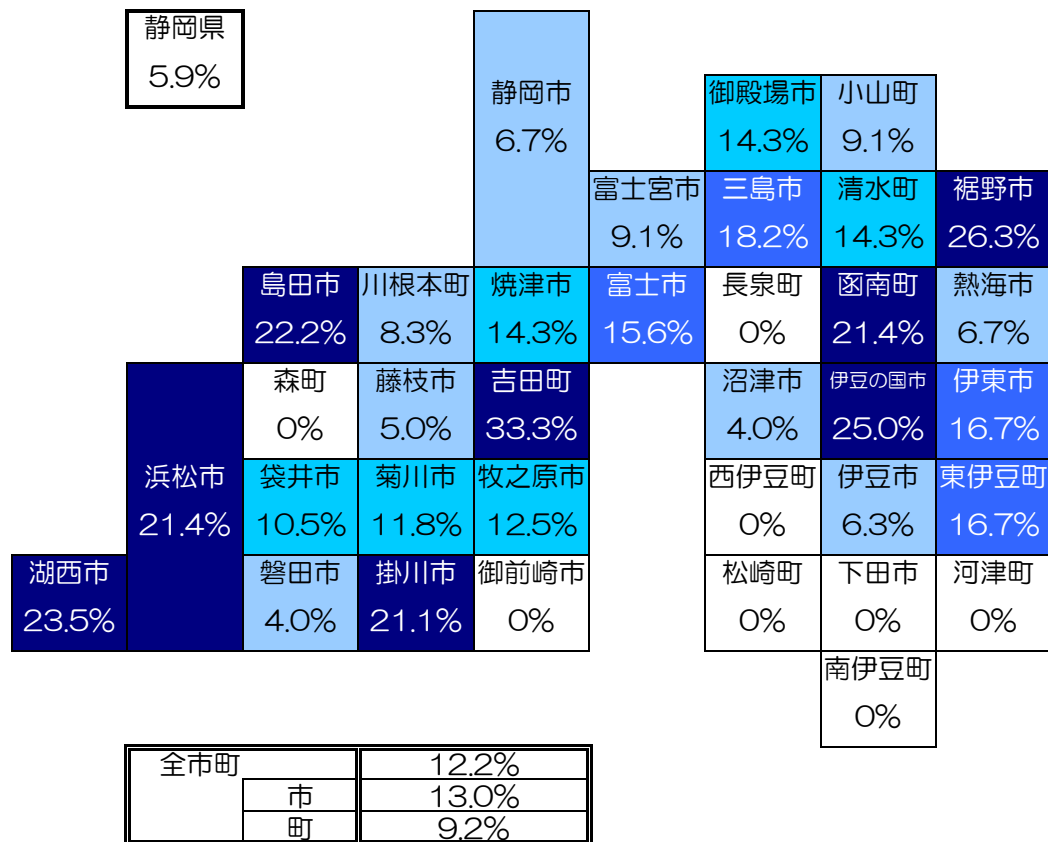
- (1) 市町議会議員に占める女性の割合
- (2) 市町の審議会等委員に占める女性の割合
- (3) 市町の防災会議に占める女性の割合
- (4) 市町の地方公務員管理職(課長相当職以上)に占める女性の割合
- (5) 市町の自治会長に占める女性の割合
- (6) 市町の公立小学校PTA会長に占める女性の割合
- (7) 市町の公立中学校PTA会長に占める女性の割合

《調査基準日：平成31年4月1日》

静岡県くらし・環境部県民生活局男女共同参画課

① 市町の議会議員に占める女性の割合 【2019年4月1日現在・35市町】

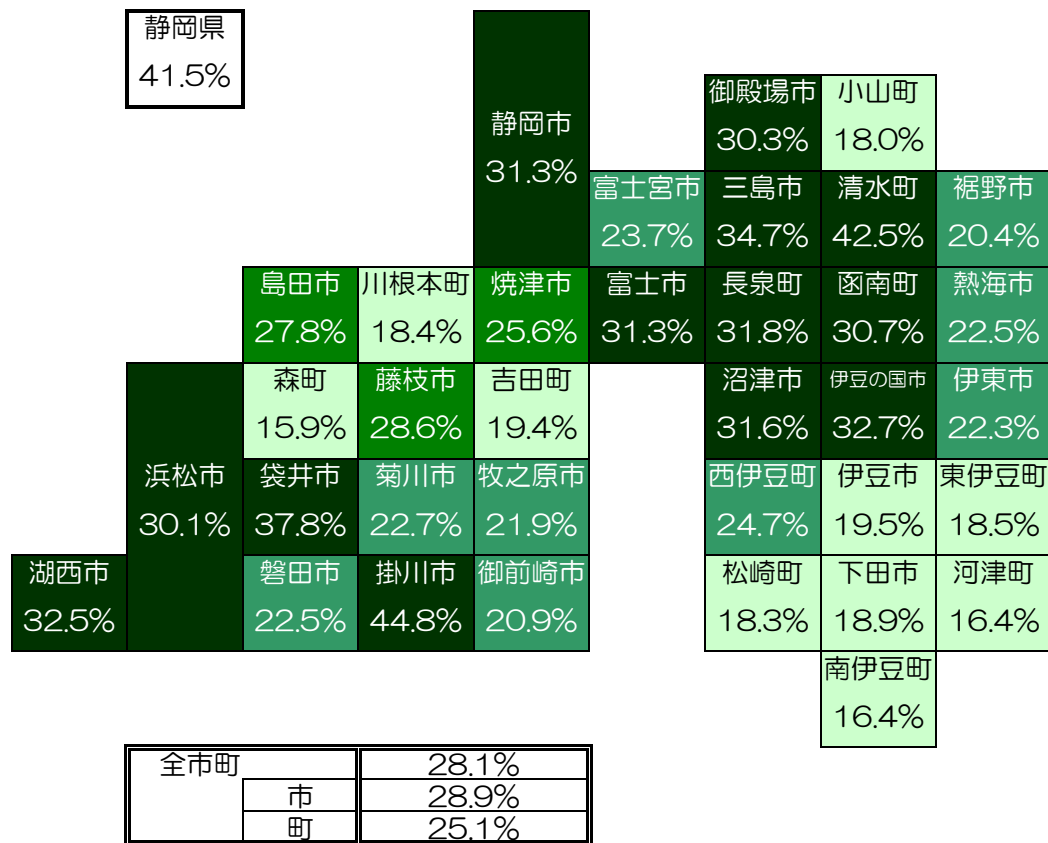
市町名	議会議員の状況						
	議員数	女性議員数	女性比率				
吉田町	12	4	33.3%	20%以上	8 団体		
裾野市	19	5	26.3%				
伊豆の国市	16	4	25.0%				
湖西市	17	4	23.5%				
島田市	18	4	22.2%				
浜松市	42	9	21.4%				
函南町	14	3	21.4%				
掛川市	19	4	21.1%				
三島市	22	4	18.2%	15%以上20%未満	4 団体		
伊東市	18	3	16.7%				
東伊豆町	12	2	16.7%				
富士市	32	5	15.6%				
焼津市	21	3	14.3%	10%以上15%未満	6 団体		
御殿場市	21	3	14.3%				
清水町	14	2	14.3%				
牧之原市	16	2	12.5%				
菊川市	17	2	11.8%				
袋井市	19	2	10.5%				
富士宮市	22	2	9.1%			0.1%以上10%未満	9 団体
小山町	11	1	9.1%				
川根本町	12	1	8.3%				
静岡市	45	3	6.7%				
熱海市	15	1	6.7%				
伊豆市	16	1	6.3%				
藤枝市	20	1	5.0%				
沼津市	25	1	4.0%				
磐田市	25	1	4.0%				
下田市	12	0	0.0%	0%	8 団体		
御前崎市	14	0	0.0%				
河津町	11	0	0.0%				
南伊豆町	11	0	0.0%				
松崎町	8	0	0.0%				
西伊豆町	11	0	0.0%				
長泉町	15	0	0.0%				
森町	11	0	0.0%				
合計	633	77	12.2%				



※ 備考：静岡県男女共同参画課調べ

② 市町の審議会等委員に占める女性の割合 【2019年4月1日現在・35市町】

市町名	審議会等における登用状況						
	委員数	女性委員数	女性比率				
掛川市	562	252	44.8%	30%以上	13団体		
清水町	567	241	42.5%				
袋井市	429	162	37.8%				
三島市	527	183	34.7%				
伊豆の国市	303	99	32.7%				
湖西市	243	79	32.5%				
長泉町	327	104	31.8%				
沼津市	699	221	31.6%				
静岡市	1,454	455	31.3%				
富士市	1,090	341	31.3%				
函南町	280	86	30.7%				
御殿場市	519	157	30.3%				
浜松市	987	297	30.1%			25%以上30%未満	3団体
藤枝市	483	138	28.6%				
島田市	479	133	27.8%				
焼津市	289	74	25.6%	20%以上25%未満	9団体		
西伊豆町	146	36	24.7%				
富士宮市	489	116	23.7%				
菊川市	304	69	22.7%				
熱海市	440	99	22.5%				
磐田市	426	96	22.5%				
伊東市	367	82	22.3%				
牧之原市	192	42	21.9%				
御前崎市	311	65	20.9%				
裾野市	269	55	20.4%			15%以上20%未満	10団体
伊豆市	349	68	19.5%				
吉田町	268	52	19.4%				
下田市	449	85	18.9%				
東伊豆町	205	38	18.5%				
川根本町	430	79	18.4%				
松崎町	279	51	18.3%				
小山町	305	55	18.0%				
河津町	159	26	16.4%				
南伊豆町	105	17	16.4%				
森町	145	23	15.9%				
合計	14,876	4,176	28.1%				

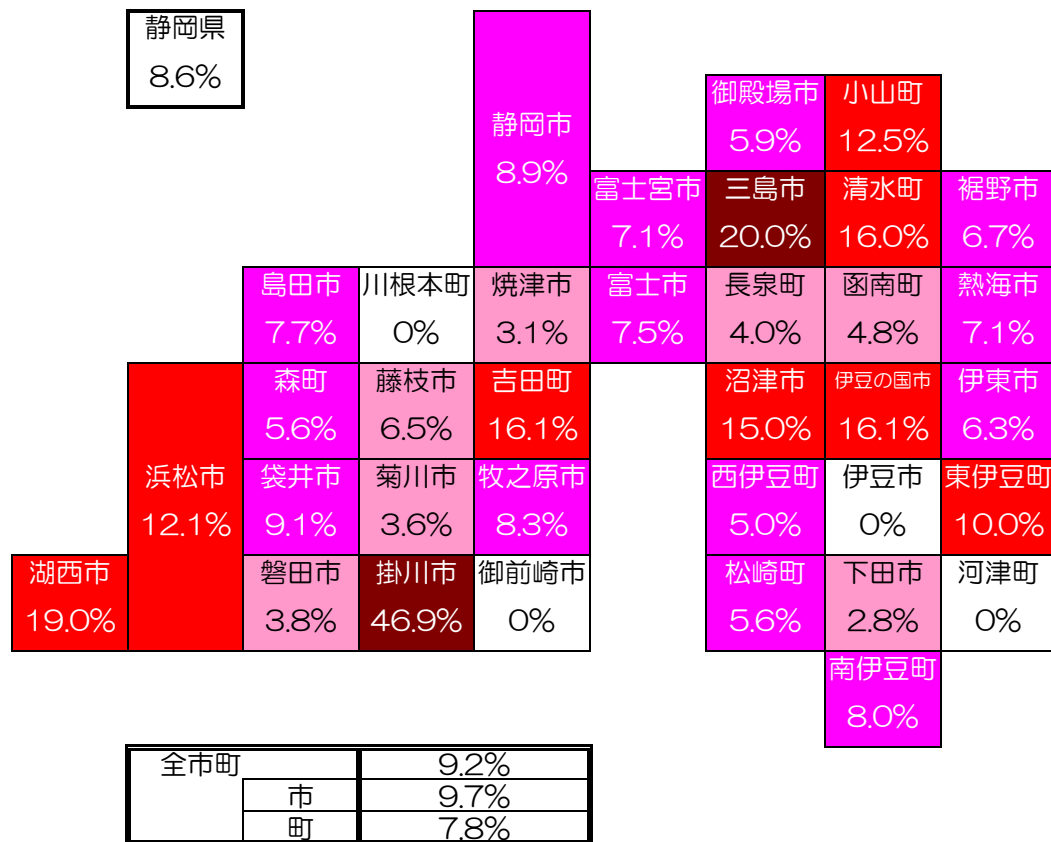


※備考：内閣府「地方公共団体における男女共同参画社会の形成又は女性に関する施策の推進状況調査」（令和元年度）に基づき作成。

※審議会等：地方自治法（第202の3）に基づく審議会等。（法律若しくはこれに基づく政令又は条例の定めるところにより設置されている地方自治法に基づく審議会等（附属機関）。要綱、規則等により設置されているものを除く。広域のものは事務局のある市町に計上。）

③ 市町の防災会議に占める女性の割合 【2019年4月1日現在・35市町】

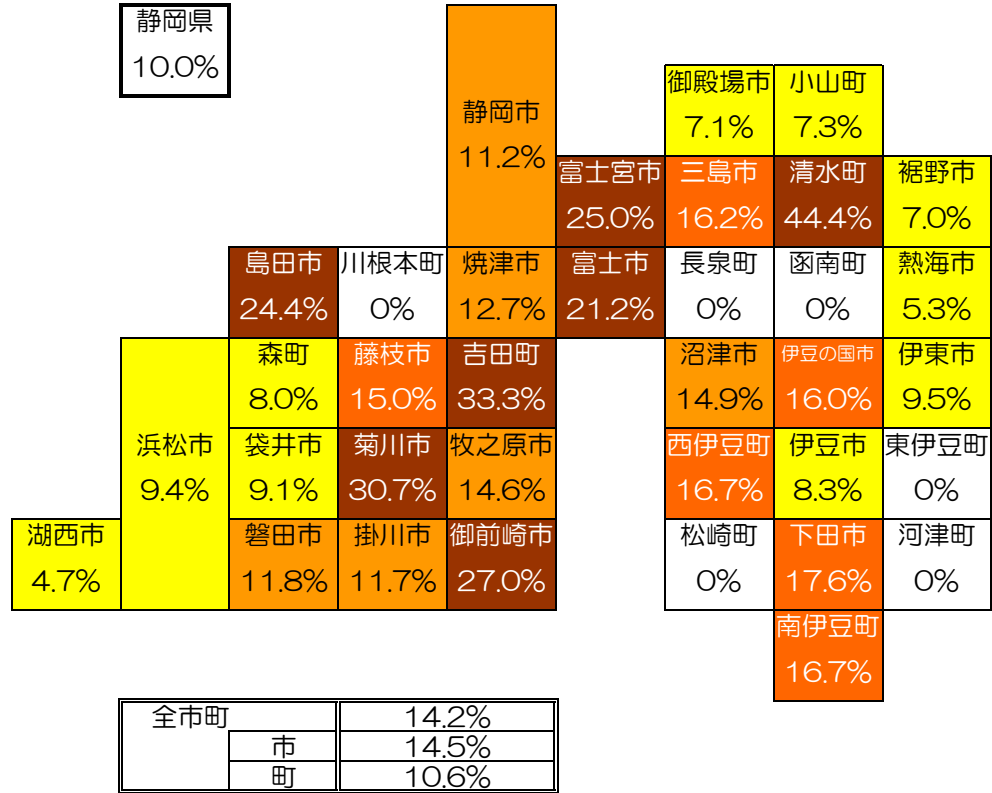
市町名	防災会議における状況				
	委員数	女性委員数	女性比率		
掛川市	32	15	46.9%	20%以上 2団体	
三島市	35	7	20.0%		
湖西市	21	4	19.0%		10%以上20%未満 8団体
伊豆の国市	31	5	16.1%		
吉田町	31	5	16.1%		
清水町	25	4	16.0%		
沼津市	40	6	15.0%		
小山町	24	3	12.5%		
浜松市	33	4	12.1%		
東伊豆町	30	3	10.0%		
袋井市	22	2	9.1%	5%以上10%未満 15団体	
静岡市	45	4	8.9%		
牧之原市	36	3	8.3%		
南伊豆町	25	2	8.0%		
島田市	39	3	7.7%		
富士市	40	3	7.5%		
熱海市	28	2	7.1%		
富士宮市	42	3	7.1%		
裾野市	30	2	6.7%		
藤枝市	46	3	6.5%		
伊東市	48	3	6.3%		
御殿場市	34	2	5.9%		
松崎町	18	1	5.6%		
森町	18	1	5.6%		
西伊豆町	20	1	5.0%		
函南町	21	1	4.8%	0.1%以上5%未満 6団体	
長泉町	25	1	4.0%		
磐田市	26	1	3.8%		
菊川市	28	1	3.6%		
焼津市	32	1	3.1%		
下田市	36	1	2.8%		
伊豆市	17	0	0.0%	0% 4団体	
御前崎市	29	0	0.0%		
河津町	20	0	0.0%		
川根本町	26	0	0.0%		
合計	1,053	97	9.2%		



※備考：内閣府「地方公共団体における男女共同参画社会の形成又は女性に関する施策の推進状況調査」(令和元年度)に基づき作成。

④ 市町の地方公務員管理職（課長相当職以上）に占める女性の割合【2019年4月1日現在・35市町】

市町名	管理職の在職状況			
	管理職 総数	女性 管理職 数	女性比 率	
清水町	18	8	44.4%	20%以上 7 団体
吉田町	21	7	33.3%	
菊川市	75	23	30.7%	
御前崎市	74	20	27.0%	
富士宮市	124	31	25.0%	
島田市	123	30	24.4%	
富士市	189	40	21.2%	
下田市	17	3	17.6%	15%以上20%未満 6 団体
南伊豆町	12	2	16.7%	
西伊豆町	12	2	16.7%	
三島市	68	11	16.2%	
伊豆の国市	50	8	16.0%	
藤枝市	127	19	15.0%	
沼津市	94	14	14.9%	10%以上15%未満 6 団体
牧之原市	48	7	14.6%	
焼津市	142	18	12.7%	
磐田市	85	10	11.8%	
掛川市	60	7	11.7%	
静岡市	456	51	11.2%	
伊東市	42	4	9.5%	0.1%以上10%未満 10 団体
浜松市	255	24	9.4%	
袋井市	55	5	9.1%	
伊豆市	36	3	8.3%	
森町	25	2	8.0%	
小山町	41	3	7.3%	
御殿場市	70	5	7.1%	
裾野市	71	5	7.0%	
熱海市	38	2	5.3%	
湖西市	64	3	4.7%	
東伊豆町	18	0	0.0%	0% 6 団体
河津町	10	0	0.0%	
松崎町	9	0	0.0%	
函南町	21	0	0.0%	
長泉町	25	0	0.0%	
川根本町	14	0	0.0%	
合計	2,589	367	14.2%	

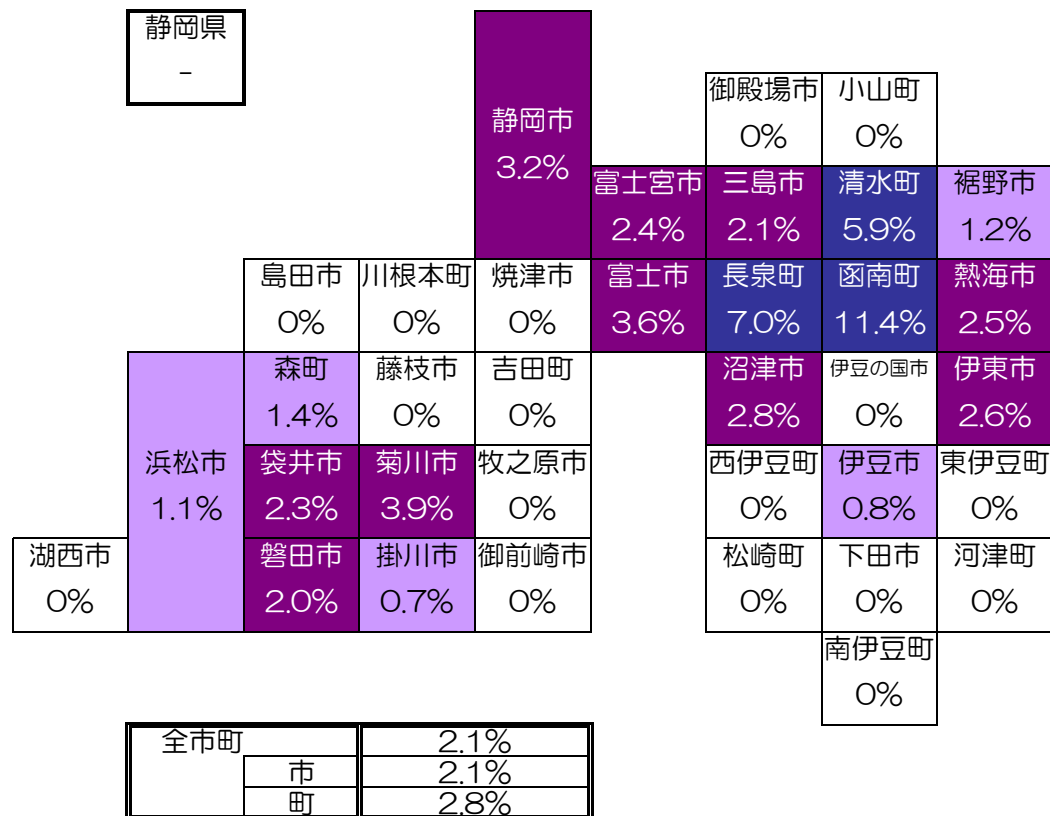


※備考：内閣府「地方公共団体における男女共同参画社会の形成又は女性に関する施策の推進状況調査」（令和元年度）に基づき作成。

※管理職：管理職手当を支給されている職員（管理又は監督の地位にある職員）のうち、条例等で指定する職を占める職員。ただし、教育職を除く。

⑤ 市町の自治会長に占める女性の割合 【2019年4月1日現在・35市町】

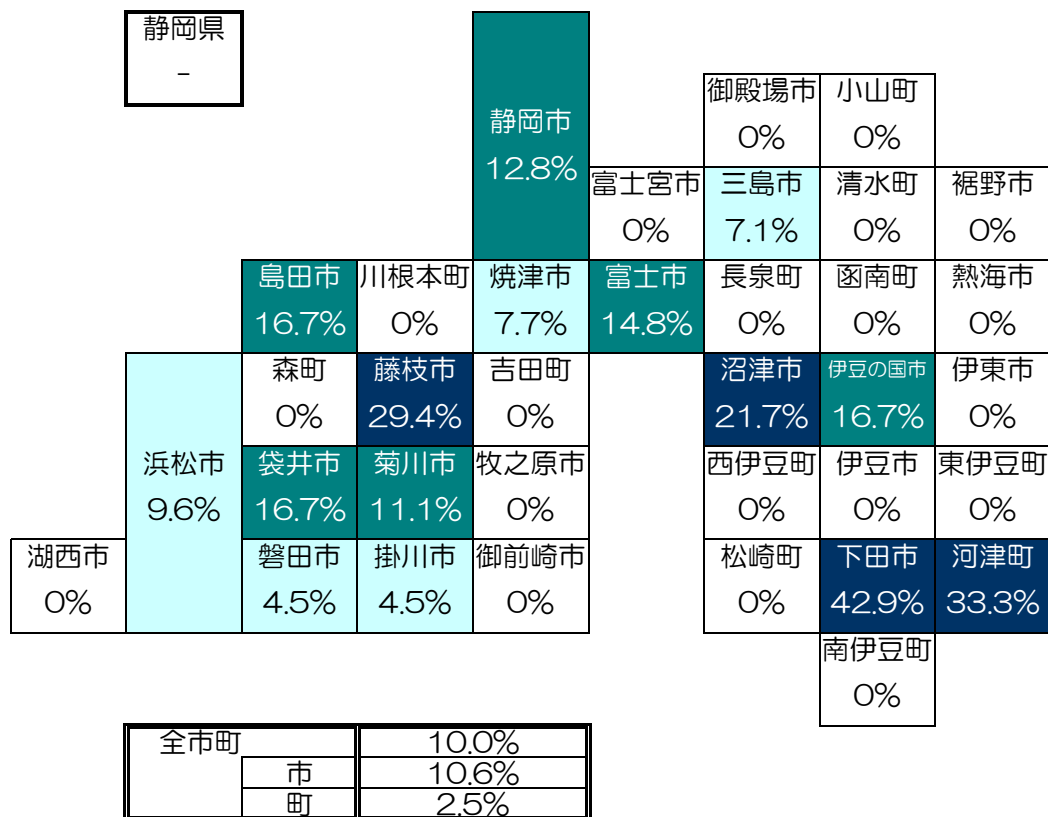
市町名	自治会長の状況			女性比率	5%以上	3 団体
	自治会長数	女性自治会長数	女性比率			
函南町	35	4	11.4%	5%以上	3 団体	
長泉町	43	3	7.0%			
清水町	17	1	5.9%			
菊川市	128	5	3.9%	2%以上5%未満	10 団体	
富士市	388	14	3.6%			
静岡市	955	31	3.2%			
沼津市	290	8	2.8%			
伊東市	154	4	2.6%			
熱海市	81	2	2.5%			
富士宮市	127	3	2.4%			
袋井市	174	4	2.3%			
三島市	144	3	2.1%			
磐田市	305	6	2.0%			
森町	70	1	1.4%			0.1%以上2%未満
裾野市	85	1	1.2%			
浜松市	738	8	1.1%			
伊豆市	129	1	0.8%			
掛川市	284	2	0.7%			
島田市	68	0	0.0%	0%	17 団体	
焼津市	38	0	0.0%			
藤枝市	52	0	0.0%			
御殿場市	59	0	0.0%			
下田市	40	0	0.0%			
湖西市	41	0	0.0%			
御前崎市	33	0	0.0%			
伊豆の国市	51	0	0.0%			
牧之原市	77	0	0.0%			
東伊豆町	9	0	0.0%			
河津町	1	0	0.0%			
南伊豆町	34	0	0.0%			
松崎町	35	0	0.0%			
西伊豆町	4	0	0.0%			
小山町	40	0	0.0%			
吉田町	4	0	0.0%			
川根本町	34	0	0.0%			
合計	4,767	101	2.1%			



※備考：内閣府「地方公共団体における男女共同参画社会の形成又は女性に関する施策の推進状況調査」(令和元年度)に基づき作成。

⑥ 市町の公立小学校PTA会長に占める女性の割合 【2019年4月1日現在・35市町】

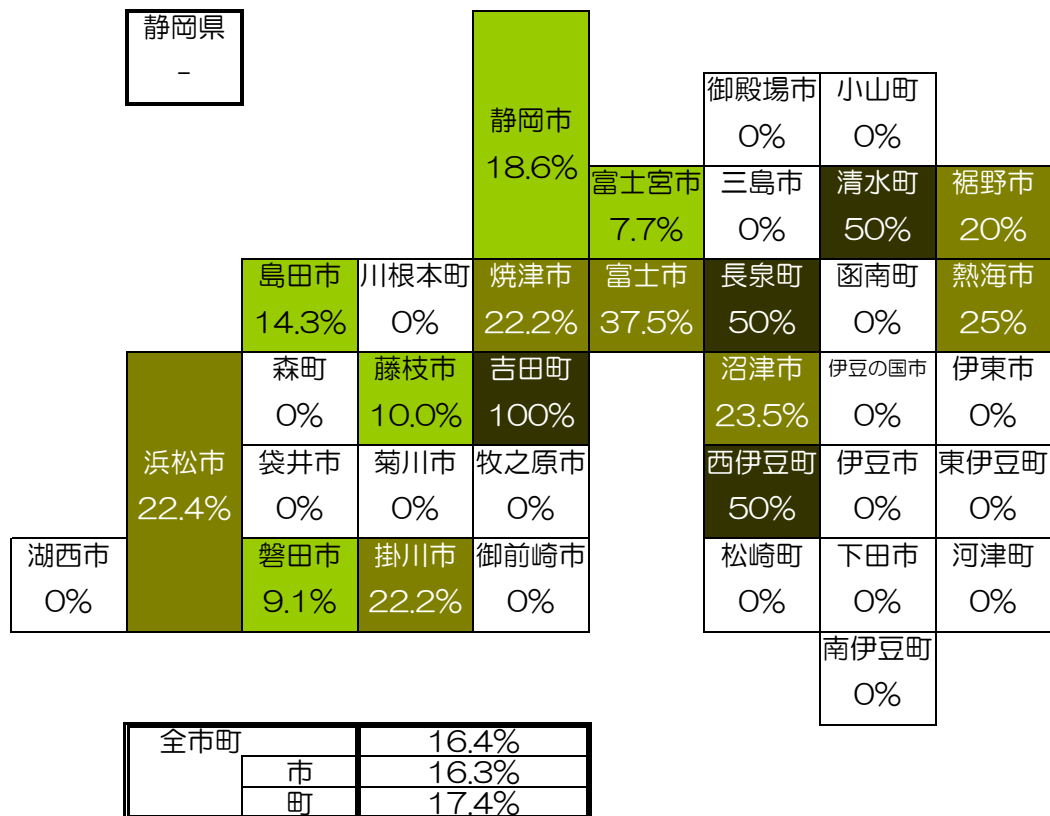
市町名	公立小学PTA会長の状況			
	会長数	女性 会長数	女性比 率	
下田市	7	3	42.9%	20%以上 4団体
河津町	3	1	33.3%	
藤枝市	17	5	29.4%	
沼津市	23	5	21.7%	
島田市	18	3	16.7%	10%以上20%未満 6団体
袋井市	12	2	16.7%	
伊豆の国市	6	1	16.7%	
富士市	27	4	14.8%	
静岡市	86	11	12.8%	
菊川市	9	1	11.1%	0.1%以上10%未満 5団体
浜松市	94	9	9.6%	
焼津市	13	1	7.7%	
三島市	14	1	7.1%	
磐田市	22	1	4.5%	
掛川市	22	1	4.5%	
熱海市	6	0	0.0%	0% 20団体
富士宮市	20	0	0.0%	
伊東市	10	0	0.0%	
御殿場市	10	0	0.0%	
裾野市	9	0	0.0%	
湖西市	6	0	0.0%	
伊豆市	6	0	0.0%	
御前崎市	5	0	0.0%	
牧之原市	9	0	0.0%	
東伊豆町	2	0	0.0%	
南伊豆町	3	0	0.0%	
松崎町	1	0	0.0%	
西伊豆町	3	0	0.0%	
函南町	5	0	0.0%	
清水町	3	0	0.0%	
長泉町	3	0	0.0%	
小山町	5	0	0.0%	
吉田町	3	0	0.0%	
川根本町	4	0	0.0%	
森町	5	0	0.0%	
合計	491	49	10.0%	



※備考：静岡県男女共同参画課調べ

⑦ 市町の公立中学校PTA会長に占める女性の割合 【2019年4月1日現在・35市町】

市町名	公立中学PTA会長の状況			
	会長数	女性 会長数	女性 比率	
吉田町	1	1	100.0%	50%以上 4団体
西伊豆町	2	1	50.0%	
清水町	2	1	50.0%	
長泉町	2	1	50.0%	
富士市	16	6	37.5%	20%以上50%未満 7団体
熱海市	4	1	25.0%	
沼津市	17	4	23.5%	
浜松市	49	11	22.4%	
焼津市	9	2	22.2%	
掛川市	9	2	22.2%	
裾野市	5	1	20.0%	
静岡市	43	8	18.6%	0.1%以上20%未満 5団体
島田市	7	1	14.3%	
藤枝市	10	1	10.0%	
磐田市	11	1	9.1%	
富士宮市	13	1	7.7%	
三島市	7	0	0.0%	0% 19団体
伊東市	5	0	0.0%	
御殿場市	6	0	0.0%	
袋井市	4	0	0.0%	
下田市	4	0	0.0%	
湖西市	5	0	0.0%	
伊豆市	4	0	0.0%	
御前崎市	2	0	0.0%	
菊川市	3	0	0.0%	
伊豆の国市	3	0	0.0%	
牧之原市	3	0	0.0%	
東伊豆町	2	0	0.0%	
河津町	1	0	0.0%	
南伊豆町	2	0	0.0%	
松崎町	1	0	0.0%	
函南町	2	0	0.0%	
小山町	3	0	0.0%	
川根本町	2	0	0.0%	
森町	3	0	0.0%	
合計	262	43	16.4%	



※備考：静岡県男女共同参画課調べ