

静岡県の令和8年4月旅券統計（速報値）

令和8年5月29日
静岡県企画部
多文化共生課旅券室

1 静岡県の概況

(1) 申請状況

令和8年4月の一般旅券**申請件数**は**5,728件**で前年同月の7,045件に対し、1,317件、**18.7%の減少**となった。また、前月の6,112件に対し、384件、**6.3%の減少**となった（表-1、図-1）。

(2) 交付状況

令和8年4月の一般旅券**交付件数**は**5,560件**で前年同月の6,179件に対し、**619件、10.0%の減少**となった。また、前月の6,662件に対し、**1,102件、16.5%の減少**となった（表-2）。

2 市町の概況

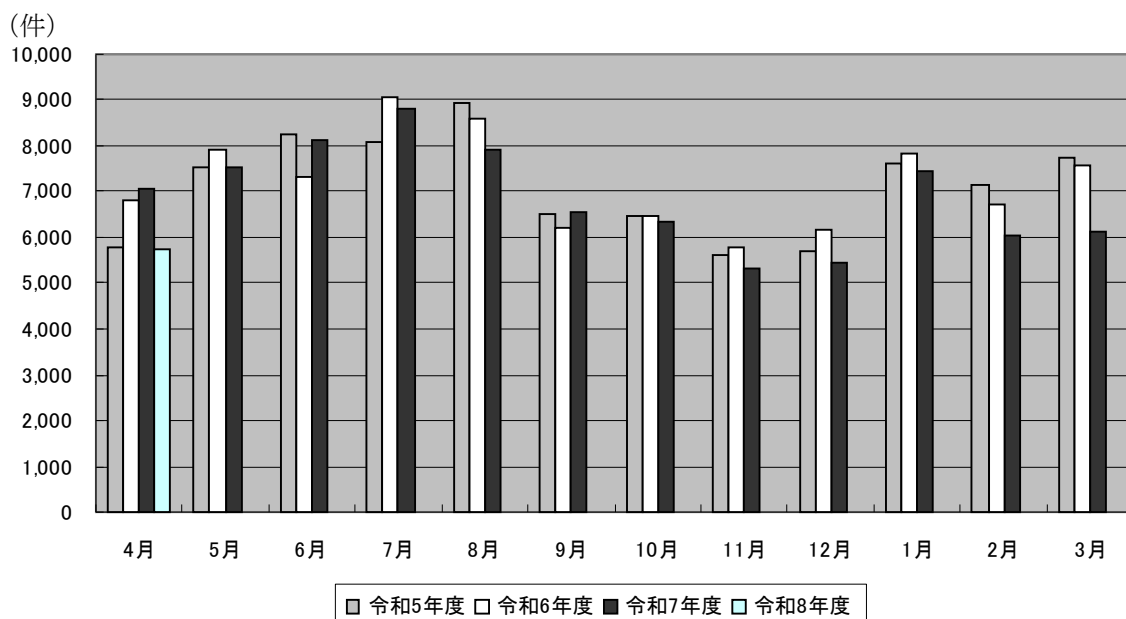
(1) 申請状況

市町別では、多い順に**浜松市1,500件**、**静岡市1,125件**、**富士市347件**、**沼津市282件**となっており、この4市で全申請件数の**56.8%**を占めている（表-3、4）。

(2) 交付状況

市町別では、多い順に**浜松市1,492件**、**静岡市1,063件**、**富士市350件**、**沼津市257件**となっており、この4市で全交付件数の**56.9%**を占めている（表-3）。

図-1 年度別・月別一般旅券申請件数



利用上の注意

- 1 本資料の数値は、旅券発給事務を処理する上で集計・整理した月別数値を主としており、あくまでも毎月公表時点（翌月末）における速報値である。
- 2 また、全国数値及び静岡県数値については、外務省領事局旅券課「旅券統計（暦年1月～12月）」に収録、掲載されているので参考にされたい。但し、暦年（1月～12月）数値であるので県集計値（年度数値）とは一致しない。
- 3 本資料は、静岡 HP「<https://www.pref.shizuoka.jp/kenmin/km-170/tokei.html>」に掲載する。
- 4 用語については、次のとおりである。
 - ・一般旅券 旅券（パスポート）には、「一般旅券」と「公用旅券」がある。都道府県は国から一般旅券の発給事務（旅券の申請受付から交付までの業務全体）を法定受託し一般旅券の発給だけを行う。
 - ・限定旅券 有効期間及び渡航先について限定した一般旅券
 - ・申請件数 旅券の発給申請を受け付けた件数
 - ・交付件数 旅券を本人に交付した件数
 - ・発行数 旅券作成のため旅券番号を付した数
 - ・新規申請 初めて旅券を取得する場合、有効期間が切れている場合等の一般旅券発給申請
 - ・残存有効期間同一旅券 氏名、本籍地等の変更に伴い、記載事項を変更して発給される一般旅券
 - ・渡航先追加 限定旅券に記載されている渡航先を追加する申請

5 旅券統計の構成は次のとおりである。

(1) 旅券統計は、申請件数、交付件数、発行数の3種類に大別される。

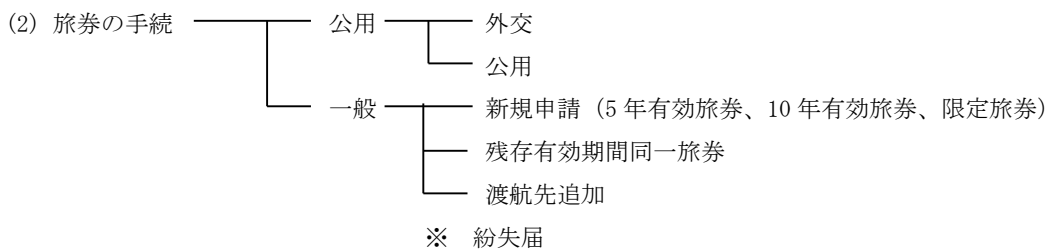


表-1 年度別・月別一般旅券申請件数 (件、%)

	R2年度	R3年度	R4年度	R5年度	R6年度	R7年度	R8年度	対前月比	対前年比
年度計	11,974	12,342	38,697	85,330	86,438	82,618	-	-	-
前年度比	11.8	103.1	313.5	220.5	101.3	95.6	-	-	-
4月	1,089	909	1,722	5,789	6,805	7,045	5,728	93.7	81.3
5月	1,018	775	2,225	7,534	7,926	7,513	-	-	-
6月	1,223	914	2,560	8,224	7,329	8,130	-	-	-
7月	1,023	942	2,409	8,078	9,064	8,808	-	-	-
8月	1,178	1,073	2,749	8,934	8,597	7,900	-	-	-
9月	940	861	2,530	6,498	6,190	6,527	-	-	-
10月	975	1,128	2,889	6,444	6,470	6,352	-	-	-
11月	792	1,073	2,802	5,616	5,779	5,302	-	-	-
12月	757	922	3,247	5,712	6,175	5,438	-	-	-
1月	787	1,002	4,582	7,619	7,805	7,436	-	-	-
2月	861	1,051	4,809	7,145	6,715	6,055	-	-	-
3月	1,331	1,692	6,173	7,737	7,583	6,112	-	-	-

表-2 年度別・月別一般旅券交付件数 (件、%)

	R2年度	R3年度	R4年度	R5年度	R6年度	R7年度	R8年度	対前月比	対前年比
年度計	13,798	12,017	36,274	83,644	85,278	80,140	-	-	-
前年度比	94.7	87.1	301.9	230.6	102.0	94.0	-	-	-
4月	2,147	1,034	1,580	5,459	6,803	6,179	5,560	83.5	90.0
5月	1,121	778	2,000	6,542	7,391	6,664	-	-	-
6月	1,388	878	2,454	7,932	7,231	7,642	-	-	-
7月	1,230	866	2,338	7,687	8,249	8,043	-	-	-
8月	1,396	1,157	2,723	9,388	9,520	8,849	-	-	-
9月	994	814	2,393	6,869	6,517	6,302	-	-	-
10月	1,036	1,107	2,765	6,633	6,799	6,873	-	-	-
11月	843	991	2,787	5,597	5,779	5,115	-	-	-
12月	873	969	3,104	6,022	6,341	5,652	-	-	-
1月	741	951	3,910	6,553	6,492	5,884	-	-	-
2月	810	944	4,396	7,172	7,197	6,275	-	-	-
3月	1,219	1,528	5,824	7,790	6,959	6,662	-	-	-

注-1 表-1、表-2の件数は新規申請、残存同一、増補、先追加を含む一般旅券に係る件数

(参考-1) 発行旅券の推移 (暦年)

(冊、2020(R2)年=100)

	静岡県		全国	
2020	29,117	100	1,234,928	100
2021	11,502	40	513,943	42
2022	26,450	91	1,218,692	99
2023	77,589	266	3,401,533	275
2024	86,379	297	3,700,111	300
2025	82,688	284	3,493,238	283

(参考-2) 有効旅券数

(冊、2020(R2)年=100)

	静岡県		全国	
2020	702,942	100	27,671,756	100
2021	607,383	86	24,367,331	88
2022	524,925	75	21,708,353	78
2023	504,347	72	20,645,705	75
2024	495,218	70	20,773,843	75
2025	519,244	74	21,930,302	79

注-2 参考-1の冊数は年間(暦年)の一般旅券発行数

参考-2の冊数は12月末現在の有効旅券数で、全国の冊数は、日本在外公館及び外務省旅券課の発行分を除く。

資料：外務省領事局旅券課「旅券統計」(暦年1月～12月)

(参考-3) 2025年(令和7年)年代別発行数

(冊)

		総数	19歳以下	20～29歳	30～39歳	40～49歳	50～59歳	60～69歳	70歳以上
静岡県	発行数	82,688	18,197	17,290	10,019	10,895	11,646	8,392	6,249
	千人当り	24	34	58	30	25	23	19	7
全国	発行数	3,493,238	770,008	790,090	454,937	463,107	481,238	318,810	215,048
	千人当り	29	40	68	36	29	27	22	8

注-3 「発行数」は外務省領事局旅券課「旅券統計(暦年1月～12月)」による年間(暦年)発行数

注-4 「千人当り」は発行数と「住民基本台帳に基づく人口(日本人住民・令和7年1月1日現在)」総務省自治行政局公表により算出した千人当りの発行数

表-3 月別一般旅券申請・交付件数 ～市町別～

*速報値 (件、%)

	申請件数				交付件数			
	R8.4月	R8.3月	対前月比	対前年	R8.4月	R8.3月	対前月比	対前年
	A	B	A/B	同月比	C	D	C/D	同月比
県 a+b	5,728	6,112	93.7	81.3	5,560	6,662	83.5	90.0
下田市	11	14	78.6	47.8	15	21	71.4	75.0
東伊豆町	9	14	64.3	100.0	10	6	166.7	125.0
河津町	7	5	140.0	233.3	6	5	120.0	200.0
南伊豆町	8	5	160.0	88.9	6	6	100.0	85.7
松崎町	1	4	25.0	20.0	3	4	75.0	60.0
西伊豆町	4	4	100.0	80.0	5	4	125.0	125.0
沼津市	282	278	101.4	80.6	257	308	83.4	89.2
熱海市	56	61	91.8	78.9	51	77	66.2	83.6
三島市	226	219	103.2	85.0	199	222	89.6	84.7
富士宮市	171	188	91.0	85.9	169	175	96.6	122.5
伊東市	87	87	100.0	131.8	76	97	78.4	89.4
富士市	347	416	83.4	77.6	350	477	73.4	91.6
御殿場市	114	153	74.5	65.5	144	147	98.0	88.9
裾野市	63	90	70.0	62.4	81	101	80.2	94.2
伊豆市	28	46	60.9	80.0	32	38	84.2	118.5
伊豆の国市	43	67	64.2	47.3	45	72	62.5	60.0
函南町	45	58	77.6	65.2	48	58	82.8	75.0
清水町	59	44	134.1	72.8	50	50	100.0	74.6
長泉町	110	78	141.0	84.6	86	114	75.4	76.1
小山町	25	15	166.7	100.0	20	27	74.1	125.0
静岡市	1,125	1,168	96.3	80.7	1,063	1,314	80.9	84.4
葵区	489	481	101.7	82.6	441	531	83.1	81.1
駿河区	366	335	109.3	81.5	327	391	83.6	86.3
清水区	270	352	76.7	76.5	295	392	75.3	87.8
島田市	149	147	101.4	112.9	139	150	92.7	95.9
焼津市	167	211	79.1	75.9	163	202	80.7	92.6
藤枝市	224	223	100.4	106.7	210	265	79.2	104.5
牧之原市	57	44	129.5	89.1	52	64	81.3	61.2
吉田町	47	46	102.2	106.8	41	36	113.9	95.3
川根本町	20	4	500.0	105.3	19	1	1,900.0	316.7
浜松市	1,500	1,599	93.8	83.7	1,492	1,706	87.5	94.7
中央区	1,079	1,142	94.5	84.1	1,056	1,214	87.0	92.3
北行政センター	126	160	78.8	81.8	143	162	88.3	97.3
浜名区	295	297	99.3	82.9	293	330	88.8	103.2
磐田市	243	292	83.2	70.2	244	317	77.0	89.1
掛川市	178	186	95.7	72.7	161	211	76.3	78.5
袋井市	116	137	84.7	64.4	113	148	76.4	75.3
湖西市	91	78	116.7	96.8	91	89	102.2	97.8
御前崎市	26	49	53.1	63.4	44	47	93.6	146.7
菊川市	63	62	101.6	82.9	58	81	71.6	82.9
森町	23	12	191.7	100.0	14	15	93.3	77.8
市町計 a	5,725	6,104	93.8	81.3	5,557	6,655	83.5	90.0
旅券室 b	3	8	37.5	60.0	3	7	42.9	100.0

(注) 表-3 の件数は新規申請、残存同一、渡航先追加を含む一般旅券に係る件数

表-4 令和8年4月の市町別一般旅券申請状況（内訳）

*速報値（件、%）

	計 A+B+C	新規申請(数次往復旅券) A			残存 B	渡航先追加 C
		5年	10年	その他 (限定旅券等)		
静岡県 a+b	5,728	2,340	3,265	0	123	0
下田市	11	5	6		0	—
東伊豆町	9	4	5		0	—
河津町	7	2	5		0	—
南伊豆町	8	5	3		0	—
松崎町	1	0	1		0	—
西伊豆町	4	2	2		0	—
沼津市	282	105	166		11	—
熱海市	56	21	34		1	—
三島市	226	102	121		3	—
富士宮市	171	85	83		3	—
伊東市	87	27	60		0	—
富士市	347	163	175		9	—
御殿場市	114	50	61		3	—
裾野市	63	34	29		0	—
伊豆市	28	8	20		0	—
伊豆の国市	43	14	29		0	—
函南町	45	19	24		2	—
清水町	59	32	26		1	—
長泉町	110	41	66		3	—
小山町	25	12	13		0	—
静岡市計	1,125	456	643		26	—
静岡市葵区	489	197	285		7	—
静岡市駿河区	366	152	202		12	—
静岡市清水区	270	107	156		7	—
島田市計	149	69	77		3	—
焼津市	167	57	107		3	—
藤枝市	224	93	131		0	—
牧之原市	57	31	26		0	—
吉田町	47	16	30		1	—
川根本町	20	17	3		0	—
浜松市計	1,500	585	883		32	—
浜松市中央区	1,079	397	654		28	—
浜松市北行政センター	126	57	67		2	—
浜松市浜名区	295	131	162		2	—
磐田市	243	89	142		12	—
掛川市計	178	76	98		4	—
袋井市計	116	42	73		1	—
湖西市計	91	38	50		3	—
御前崎市	26	8	18		0	—
菊川市	63	24	38		1	—
森町	23	5	17		1	—
市町計 a	5,725	2,337	3,265	0	123	—
県旅券室 b	3	3	0	0	0	

(注) 「その他」及び「渡航先追加」は県旅券室のみ申請受付

図-2 発行旅券数の推移（静岡県）〔暦年〕

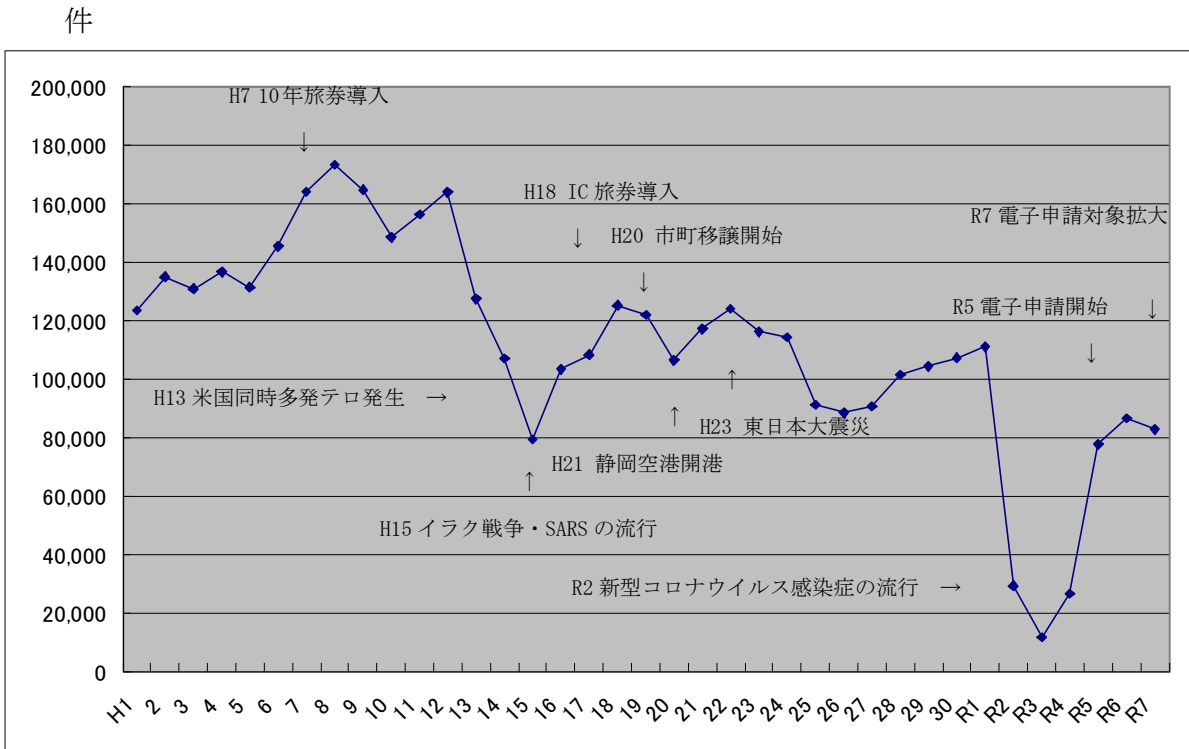


図-3 発行旅券数の推移（全国）〔暦年〕

