

# 一般廃棄物処理事業のまとめ（平成17年度）

	目	次
調査結果概要	・・・・・・・・・・・・・・・・	1
調査結果詳細	・・・・・・・・・・・・・・・・	3
【資料編】		
<b>ごみ</b>		
1	計画処理地域の状況	8
2	ごみ処理の概要	9
	(1) 処理形態	
	(2) 手数料徴収状況	
3	ごみ収集の状況	15
	(1) 収集方式、回数の状況	
	(2) 収集形態別収集量	
4	排出形態別ごみ量	19
5	ごみ処理の状況	20
	(1) 焼却施設	
	(2) 焼却以外の中間処理	
	(3) 最終処分	
	(4) 資源化の状況	
	(5) 資源化率・リサイクル率	
6	市町別1日1人当たりのごみ発生量	29
<b>し尿</b>		
1	計画処理地域の状況	30
2	し尿処理料金の状況	31
3	し尿収集の状況	33
4	し尿処理の状況	34
<b>収集体制</b>		
1	廃棄物処理事業従事職員数（ごみ、し尿）	35
2	許可・委託件数、一般廃棄物処理事業者数	36
3	収集運搬機材（ごみ、し尿）	38
<b>廃棄物処理事業経費</b>		
1	歳入（ごみ・し尿）	42
2	歳出（ごみ）	44
3	歳出（し尿）	46
<b>その他</b>		
	・市町ごみ減量化事業一覧	48
	・一般廃棄物処理基本計画等の策定	52
	・ごみ袋の指定状況（家庭系）	53
	・使用済乾電池及び蛍光灯処理状況	54
	・一般廃棄物担当窓口一覧	55
<b>施設状況</b>		
	・焼却施設	施設 - 1
	・焼却以外の中間処理施設	施設 - 5
	・最終処分場	施設 - 7
	・し尿処理施設	施設 - 11
	・コミュニティープラント	施設 - 12

# 一般廃棄物処理事業実態調査の結果概要

(平成17年度)

## (要旨)

平成17年度における県内の一般廃棄物(ごみ及びし尿)の排出及び処理状況等の把握を目的として調査し、その結果を取りまとめたので公表します。結果の概要は、次のとおりです。

平成18年3月に策定した「静岡県循環型社会形成計画」の中で一般廃棄物について「“まず1割”ごみ削減運動」を展開し、ごみ排出量の減量を目指しているが、平成17年度実績では対15年度比1.02%減と若干の減少傾向はあるものの、今後目標達成に向け、なお一層の意識改革が必要である。

## (概要)

### 1. ごみの排出・処理状況

(1)ごみの総排出量：ごみの総排出量、1人1日当たりごみ排出量とも若干減少。

項目	平成17年度	対16年度	対15年度	平成16年度	平成15年度
ごみ総排出量 (トン/年)	1,544,983	0.31%減	1.02%減	1,549,743	1,560,960
1人1日当たりごみ排出量 (g/人日)	1,117	0.18%減	0.80%減	1,119	1,126

環境省において、平成17年度実績より「ごみ総排出量」の算出方法を「収集ごみ量 + 直接搬入ごみ量 + 集団回収量」としたため、平成15、16年度公表数値を再計算した。

従来の算出方法では、「集団回収量」の代わりに「自家処理量」を計算していた。

「1人1日当たりごみ排出量」は、「ごみ総排出量」÷「総人口」÷365で計算した。

(2)ごみ処理状況：総資源化量、リサイクル率は着実に増加、最終処分量は減少。

項目	平成17年度	平成16年度	比較増減
総資源化量(再生利用量)(トン)	336,010	329,189	2.0%増加
中間処理による減量(トン)	1,042,974	1,044,103	0.1%減少
最終処分量(トン)	165,999	176,451	5.9%減少
減量処理率	98.1%	97.7%	0.4ポイント増加
直接埋立率	1.9%	2.3%	0.4ポイント減少
リサイクル率	21.75%	21.24%	0.51ポイント増加

(3)最終処分場の状況：最終処分量の若干の減少と施設整備に伴う残余容量の増加により、残余年数は改善された。(平成17年度末現在)

・残余容量 204.5万立方メートル(前年度169.3万立方メートル)

・残余年数 10.1年(前年度7.8年)

(4)ごみ処理施設の状況：平成17年度には、焼却施設で2施設、焼却以外の中間処理施設で1施設、埋立処分地施設で1施設が竣工した。

施設区分	施設数	処理能力
中間処理施設(焼却施設)	46施設	5,981.7トン/日
中間処理施設(焼却以外の施設)	52施設	1,399.4トン/日
埋立処分地施設(最終処分場)	58施設	204.5万立方メートル

市町(一部事務組合を含む)所有の施設について記載した。

埋立処分地施設の処理能力は、平成17年度末現在の残余容量である。

## 2. し尿処理の状況

平成17年10月1日現在、県内のし尿処理状況は95.3%が水洗化されており、非水洗化世帯から排出されるし尿と浄化槽汚泥などを36施設(総処理能力3,753キロリットル/日)で処理した。

項目	平成17年度	平成16年度
推定し尿総排出量(キロリットル)	2,690,584	2,250,817
し尿原単位(リットル/人日)	1.94	1.62
浄化槽汚泥原単位(リットル/人日)	1.24	1.27

「推定し尿総排出量」は、「し尿原単位」×「総人口」×365で計算した。

「し尿原単位」は、「計画収集されたし尿量」÷「計画収集人口」÷365で計算した。

「浄化槽汚泥原単位」は、「浄化槽汚泥収集量」÷「浄化槽人口」÷365で計算した。

## 3. 廃棄物処理事業経費の状況

ごみ処理事業経費全体では、昨年度に引き続き施設整備に伴い高水準で推移している。このうち、処理・維持管理経費は73%を占めているが、ここ数年横ばい傾向である。

し尿処理事業経費全体でも、施設整備に伴いここ数年高水準で推移している。このうち、処理・維持管理経費は74%を占めているが、し尿処理量の減少に伴い減少傾向にある。

項目	平成17年度	平成16年度
ごみ処理事業経費(千円)	51,149,922	52,400,989
うち処理・維持管理経費(千円)	37,124,660	37,733,622
し尿処理事業経費(千円)	8,321,863	8,755,335
うち処理・維持管理経費(千円)	6,193,923	6,566,770

## ごみ処理の状況

### 1 ごみの排出・処理状況

#### (1) 県内のごみ総排出量

平成17年度におけるごみの総排出量は、154万5千トン、1人1日当たりのごみ排出量は、1,117グラムであり前年度に比べわずかに減少している。(図 - 1)

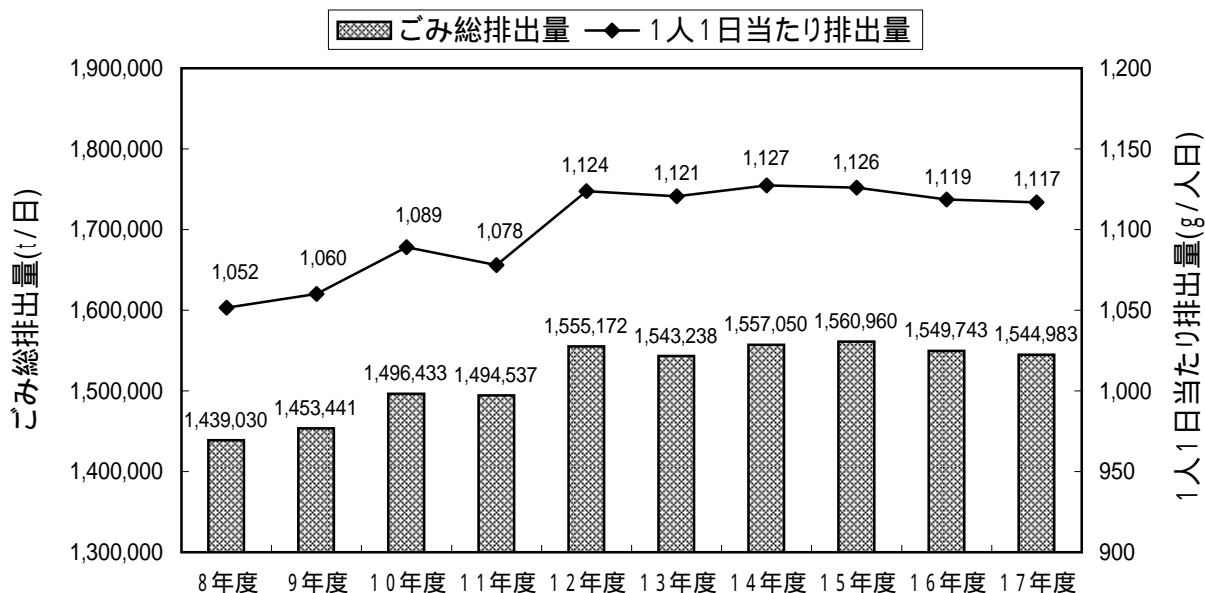


図 - 1 ごみ排出量の推移

(注) 「ごみ総排出量」=「収集ごみ量+直接搬入ごみ量+集団回収量」に変更した。  
 「1人1日当たりのごみ処理量」=「ごみ総排出量」÷県内人口÷365日である。  
 16年度実績以前の総排出量は、集団回収を加味していないため公表数値を再計算した。

ごみの排出量を排出形態別で見ると、生活系ごみが101万トン、事業系ごみが43万2千トンであり、生活系ごみが約70%を占めている(図 - 2)

生活系ごみ 1,009,906	事業系ごみ 432,126
--------------------	------------------

図 - 2 生活系ごみ、事業系ごみの排出量(t)

#### (2) ごみ処理施設の状況

平成17年度末現在のごみ処理施設の状況は表 - 1のとおり。

施設区分	施設数	処理能力	年度処理量	稼働率
中間処理施設(焼却施設)	46施設	5,981.7t/日	1,170,694t	53.6%
“(粗大ごみ処理施設)	22施設	786.6t/日	62,079t	21.6%
“(資源化等を行う施設)	29施設	462.8t/日	90,760t	53.7%
“(ごみ燃料化施設)	1施設	150.0t/日	29,428t	53.7%
埋立処分地施設(最終処分場)	58施設	204.5万m <sup>3</sup>	165,999t	-

表 - 1 ごみ処理施設の状況

(注) 資源化等を行う施設とは、不燃ごみの選別施設、圧縮・梱包施設等で、粗大ごみ処理施設、ごみ燃料化施設、保管施設以外の施設をいう。  
 埋立処分地施設の処理能力は、平成17年度末現在の残余容量を示す。

(3)ごみ処理の状況

ごみ総処理量のうち、焼却、破碎・選別等により中間処理されるごみは132万トン、再生事業者等へ直接搬入されたごみは9万4千トンで、この両者でごみの総処理量全体の98.1%(減量処理率)を占める。中間処理施設に搬入されるごみ132万トンは、処理の結果、13万9千トンが再生利用され、これに直接資源化量と集団回収量を合計した総資源化量は33万6千トンである。

中間処理されずに直接最終処分されるごみは2万8千トン(全体処理量の1.9%;直接埋立率)である。中間処理により減量化される量は104万3千トンである(図-3)。中間処理のうち、直接焼却されるごみの量は113万8千トン(全体処理量の78.9%;直接焼却率)である(図-4)。

直接最終処分量と中間処理後に最終処分されるものとを合計した最終処分量は16万6千トンであり減少傾向が続いている。

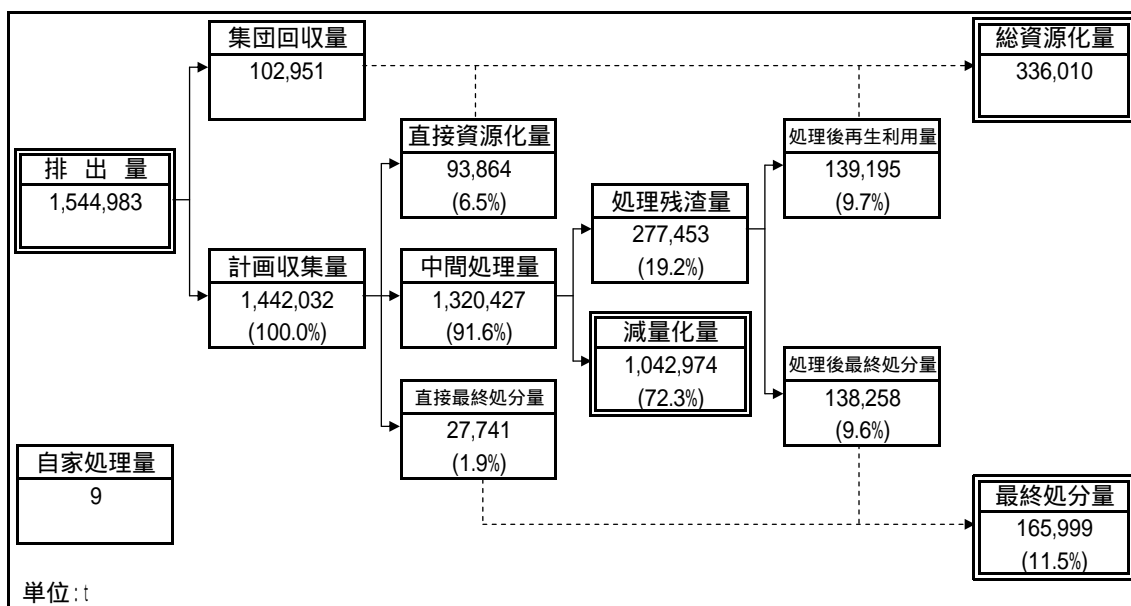


図 - 3 県内のごみ処理のフロー

(注) 「減量処理率」= [(中間処理量)+(直接資源化量)] ÷ (ごみの総処理量) × 100である。  
 「直接資源化」とは、資源化等を行う施設を経ずに直接再生業者等に搬入されるものである。

(参考)

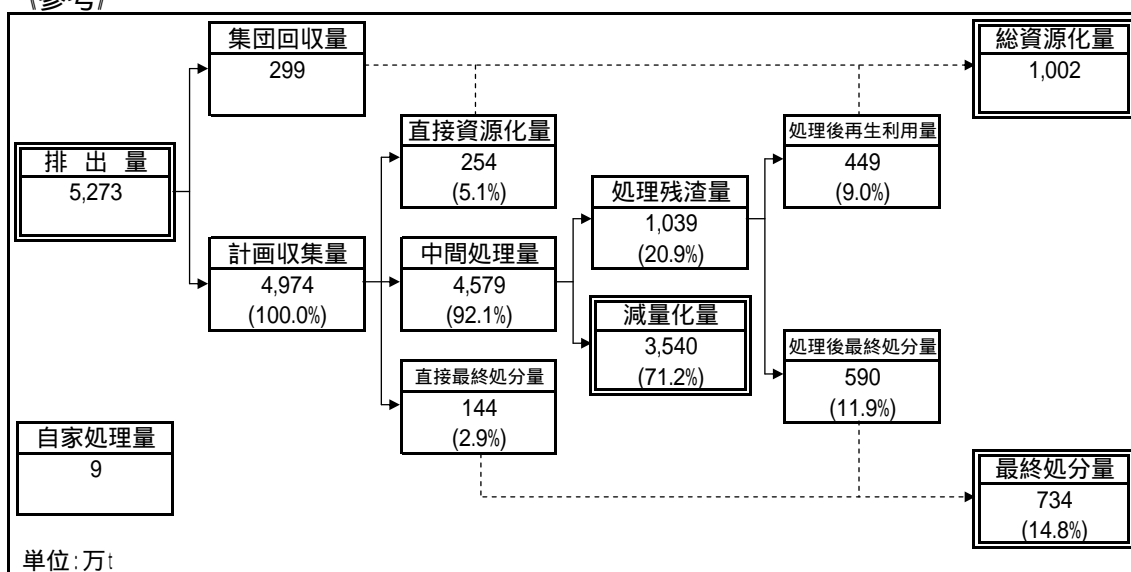


図 - 3 - 2 全国のごみ処理のフロー(平成17年度実績)

出典: 環境省「日本の廃棄物処理」報道発表資料

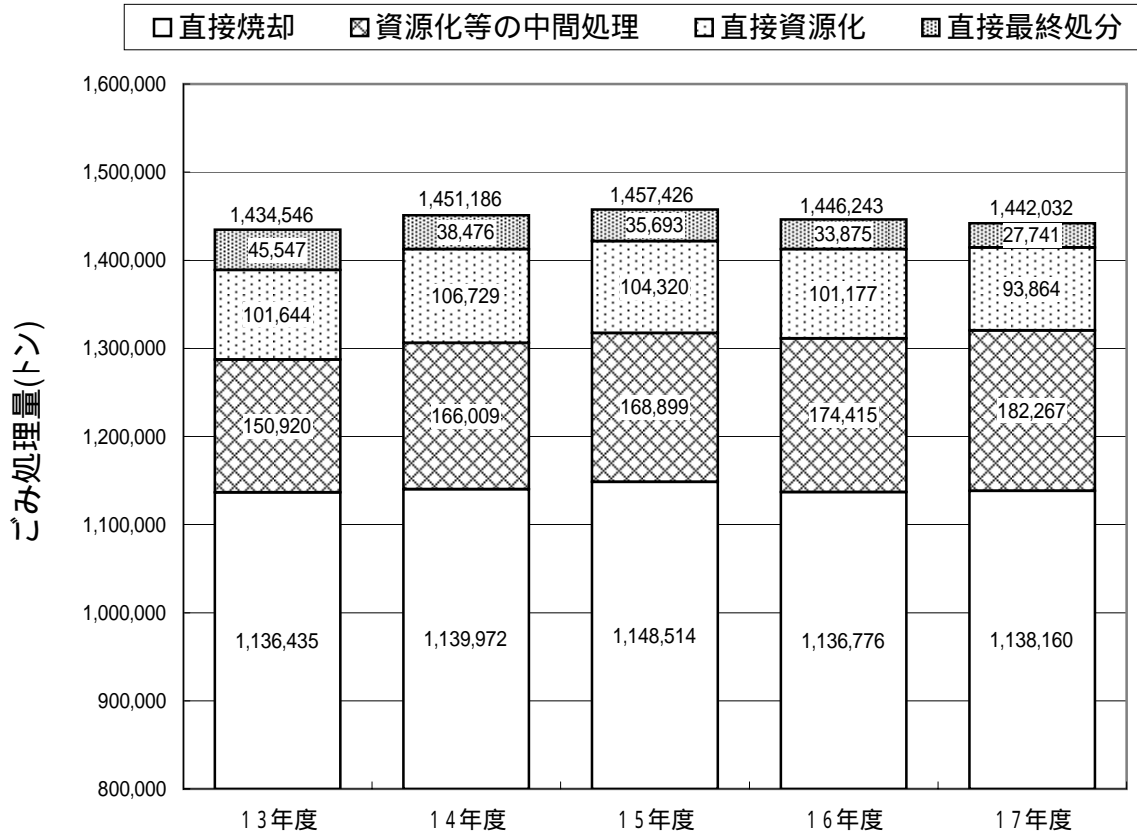


図 - 4 ごみ処理方法の推移

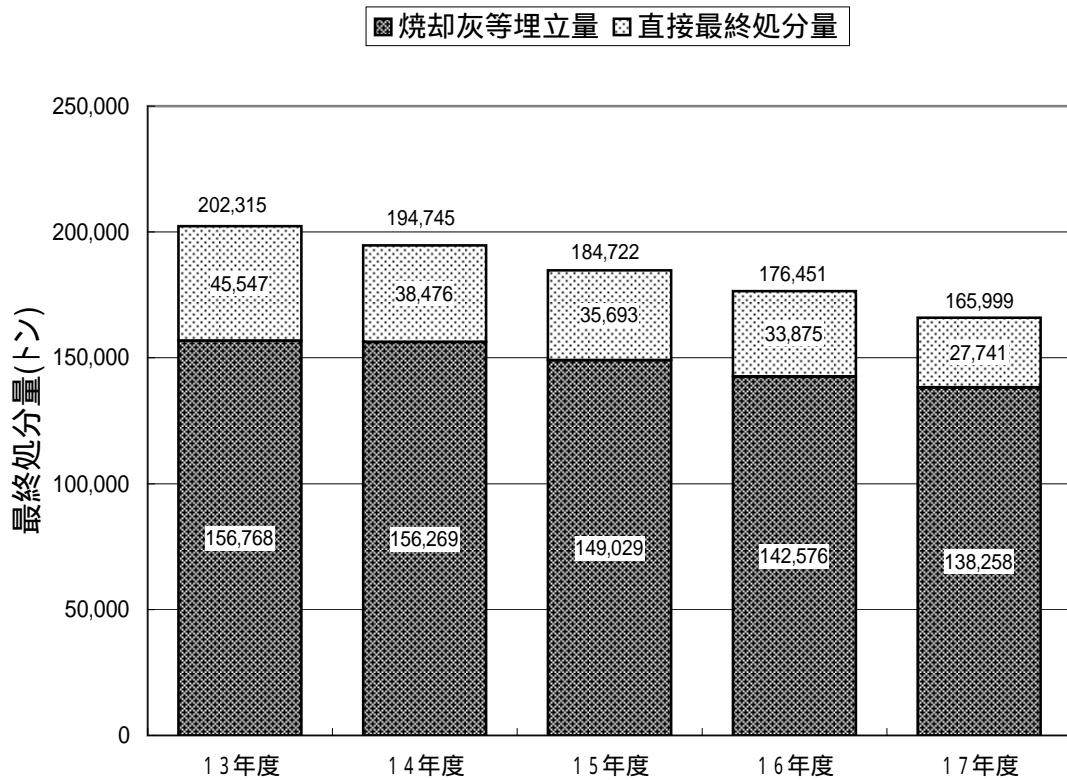


図 - 5 最終処分量の推移

## 2 リサイクルの状況

市町等において、分別収集されて資源化された、又は更に中間処理により資源化されたごみの量は、23万3千トンで内訳は、図 - 6 に示すとおりである。

この他、住民団体等により資源回収された集団回収量は10万3千トンである。

市町による資源化と住民団体等による資源回収とを合わせた総資源化量は33万6千トンである。

市町等によるごみの資源化の状況




図 - 6 資源化量の品目別内訳

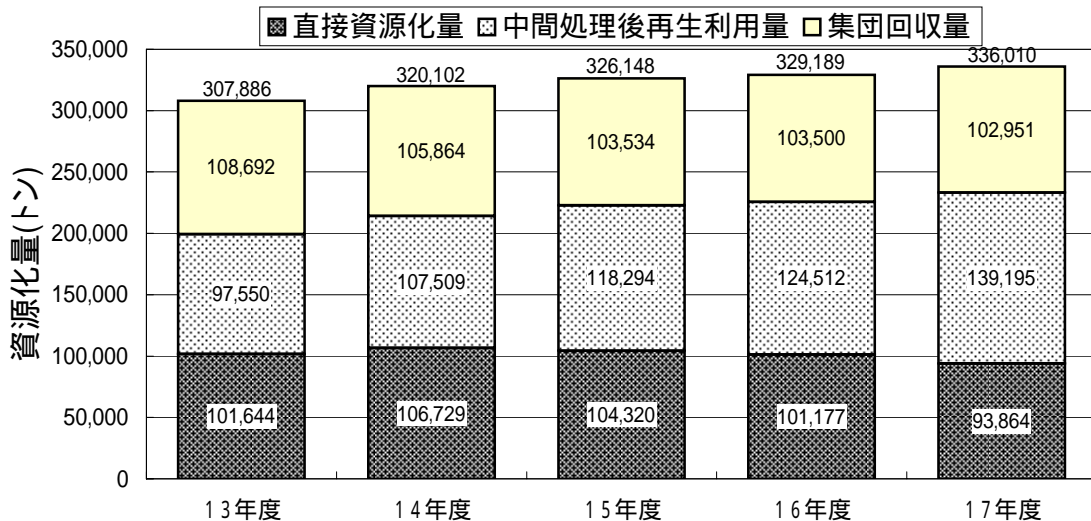


図 - 7 資源化量の推移

## 3 リサイクル率、最終処分率の推移

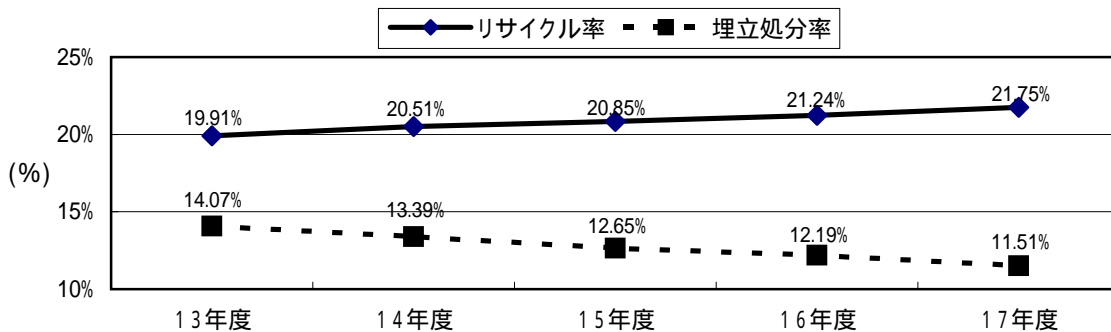


図 - 8 リサイクル率、最終処分率の推移

## し尿処理の状況

し尿の推定総排出量は269万k で、排出内訳は、図 - 9 のとおりである。

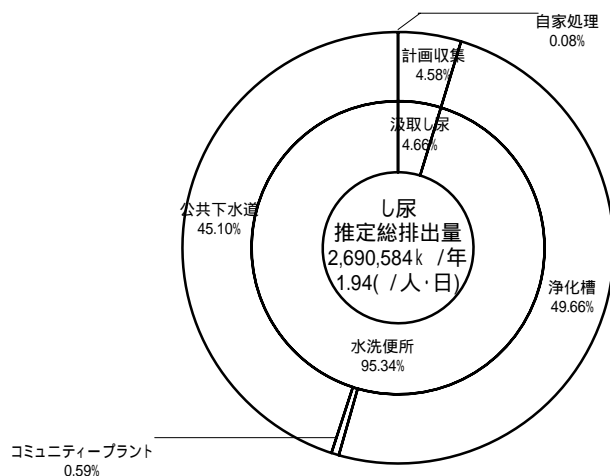


図 - 9 し尿の排出状況

## ごみ、し尿処理経費の推移

ごみ処理経費は、各年度ばらつきはあるものの、維持・管理経費は、横ばい傾向である。し尿処理経費の維持管理経費も同様の傾向にある。

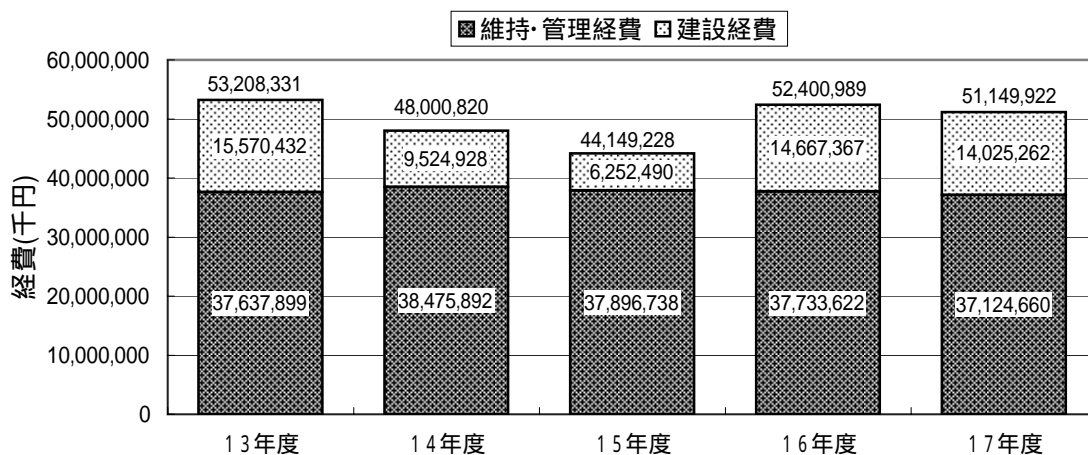


図 - 10 ごみ処理経費の推移

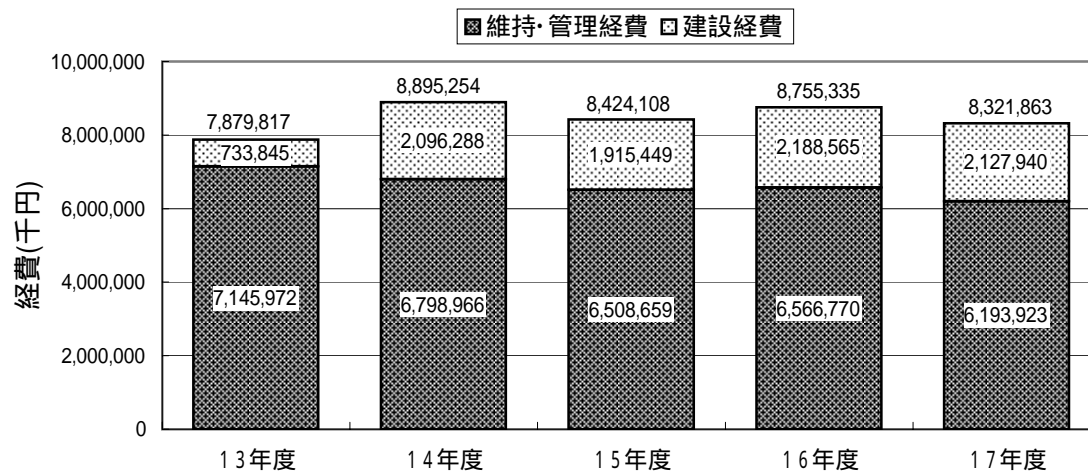


図 - 11 し尿処理経費の推移



## 1. 計画処理地域の状況

平成17年10月1日現在

市町名	総人口 (人)	ごみ計画収集人口	
		計画収集人口 (人)	自家処理人口 (人)
静岡市	723,347	723,347	0
浜松市	786,300	786,300	0
沼津市	211,304	211,304	0
熱海市	41,816	41,701	115
三島市	112,622	112,622	0
富士宮市	123,844	123,844	0
伊東市	75,201	75,201	0
島田市	97,391	97,391	0
富士市	238,580	238,580	0
磐田市	166,239	166,239	0
焼津市	119,976	119,976	0
掛川市	114,929	114,929	0
藤枝市	132,142	132,142	0
御殿場市	85,156	85,156	0
袋井市	80,646	80,646	0
下田市	26,960	26,960	0
裾野市	52,660	52,660	0
湖西市	42,266	42,266	0
伊豆市	37,419	37,419	0
御前崎市	35,074	35,074	0
菊川市	45,723	45,723	0
伊豆の国市	50,746	50,746	0
牧之原市	51,027	51,027	0
東伊豆町	15,048	15,048	0
河津町	8,516	8,516	0
南伊豆町	10,131	10,131	0
松崎町	8,576	8,576	0
西伊豆町	10,904	10,904	0
函南町	39,138	39,138	0
清水町	31,395	31,395	0
長泉町	38,633	38,633	0
小山町	21,332	21,332	0
芝川町	10,066	10,066	0
富士川町	17,203	17,203	0
由比町	9,762	9,762	0
岡部町	12,879	12,879	0
大井川町	23,511	23,511	0
吉田町	28,627	28,627	0
川根町	6,285	6,285	0
川根本町	9,314	9,314	0
森町	20,775	20,775	0
新居町	16,758	16,758	0
市町計	3,790,221	3,790,106	115

2. ごみ処理の概要 (1) 処理形態

市町名	混合ごみ			可燃ごみ				不燃ごみ				資源ごみ																
	収集運搬		中間	収集運搬		中間	最終	収集運搬		中間	最終	紙			金属			ガラス			ペットボトル							
	生活	事業	処理	生活	事業	処理	処分	生活	事業	処理	処分	生活	事業	処理	処分	生活	事業	処理	処分	生活	事業	処理	処分	生活	事業	処理	処分	
静岡市	4	4	4	4	123	123	4	1	12	4	4	1	2	4	2	4	2	4	2	4	2	4	2	4	2	4	2	4
浜松市	4	4	4	4	12	3	1	1	12	3	1	1	4	3	3	4	2	3	3	4	2	3	2	4	2	3	2	4
沼津市	4	4	4	4	12	123	13	2	12	123	1	1	12	13	4	4	12	13	12	4	12	13	12	2	12	13	12	2
熱海市	4	4	4	4	123	123	1	12	2	2	4	1	2	2	4	4	123	123	1	1	2	2	2	1	1	4	2	4
三島市	4	4	4	4	2	23	2	1	4	4	4	4	2	23	4	4	2	23	1	1	2	23	1	1	12	123	2	2
富士宮市	4	4	4	4	2	3	1	1	2	3	1	1	2	4	2	4	2	4	2	4	2	4	2	4	2	4	2	4
伊東市	4	4	4	4	1	3	1	4	1	3	1	1	1	3	4	4	1	3	1	4	1	3	4	4	1	4	4	4
島田市	4	4	4	4	12	3	1	1	12	3	2	2	2	4	4	4	12	4	2	2	2	4	2	2	2	4	2	2
富士市	4	4	4	4	1	3	1	2	2	4	2	2	2	4	2	4	2	4	2	4	2	4	2	4	2	4	2	4
磐田市	4	4	4	4	12	3	1	1	2	4	4	1	2	4	4	4	2	4	2	4	2	4	2	2	2	4	2	2
焼津市	4	4	4	4	12	3	1	2	1	3	1	2	23	3	3	4	1	3	2	4	1	3	2	4	1	3	1	4
掛川市	4	4	4	4	2	3	1	1	24	3	4	1	2	3	2	4	2	3	2	4	2	3	2	4	2	3	2	4
藤枝市	4	4	4	4	12	3	1	2	1	3	1	2	12	3	4	4	1	3	1	4	1	3	1	4	1	3	1	4
御殿場市	4	4	4	4	12	3	1	4	1	3	1	1	2	3	4	4	2	3	1	4	2	3	1	4	2	3	1	4
袋井市	4	4	4	4	2	3	1	2	2	4	1	2	24	4	4	4	2	4	2	2	2	4	2	2	2	4	2	2
下田市	4	4	4	4	1	3	1	2	2	3	2	2	2	3	4	2	2	3	1	2	2	3	4	2	2	3	1	2
裾野市	4	4	4	4	2	3	1	1	2	3	1	1	2	3	2	4	2	3	1	4	2	3	4	4	2	4	2	4
湖西市	4	4	4	4	2	3	1	1	2	3	1	1	4	3	1	4	2	3	1	4	2	3	1	4	2	3	1	4
伊豆市	4	4	4	4	12	4	1	12	2	4	12	12	2	4	1	4	2	4	12	4	2	4	1	1	2	4	2	4
御前崎市	4	4	4	4	2	3	1	1	2	4	4	1	4	4	4	4	2	3	1	4	2	3	2	4	2	3	1	4
菊川市	4	4	4	4	2	3	1	1	2	3	1	1	4	4	4	4	2	4	4	4	2	4	4	4	2	4	4	4
伊豆の国市	4	4	4	4	12	3	1	1	12	3	1	1	12	3	2	2	12	3	1	2	12	3	1	2	12	3	1	2
牧之原市	4	4	4	4	2	3	1	1	24	4	4	1	4	4	4	4	2	3	1	4	2	3	2	4	12	3	1	4
東伊豆町	4	4	4	4	2	3	1	1	2	3	1	1	2	4	1	3	4	4	4	4	4	4	4	4	2	4	1	3
河津町	4	4	4	4	2	3	1	2	2	3	1	2	2	4	1	3	4	4	1	3	2	4	1	3	2	4	1	3
南伊豆町	4	4	4	4	23	23	1	2	2	23	2	2	2	23	2	4	2	23	2	4	2	23	2	2	2	23	2	4
松崎町	4	4	4	4	1	1	1	1	4	4	4	4	1	1	4	4	1	1	1	4	2	2	2	1	2	2	2	4
西伊豆町	4	4	4	4	1	3	1	1	2	3	2	2	2	3	2	4	2	3	1	4	2	3	1	4	2	3	2	4
函南町	4	4	4	4	2	3	2	1	2	3	1	1	2	3	4	4	2	3	1	4	2	3	4	4	2	3	1	4
清水町	4	4	4	4	2	3	2	4	2	4	2	2	4	4	4	4	2	4	2	4	2	4	2	4	2	4	2	4
長泉町	4	4	4	4	123	123	12	2	2	12	2	2	2	2	2	4	2	2	2	4	2	2	2	4	2	2	2	4
小山町	4	4	4	4	2	3	2	2	2	3	2	1	2	3	2	4	2	3	2	4	2	3	2	4	2	3	2	4
芝川町	4	4	4	4	2	3	1	1	2	3	1	1	2	4	4	4	2	4	2	4	2	4	2	4	2	4	2	4
富士川町	4	4	4	4	2	3	1	1	2	4	2	2	2	4	2	4	2	4	2	4	2	4	2	4	2	4	2	4
由比町	4	4	4	4	1	1	1	1	1	4	4	2	1	4	2	2	1	4	2	2	1	4	2	2	1	4	2	2
岡部町	4	4	4	4	2	3	1	1	2	3	1	2	2	4	2	4	2	3	2	4	2	3	2	4	2	3	2	2
大井川町	4	4	4	4	2	3	1	2	2	3	1	1	2	3	2	2	2	3	2	2	2	3	2	2	2	3	1	2
吉田町	4	4	4	4	2	4	1	1	4	4	4	4	4	4	4	4	2	4	4	4	2	4	4	4	1	4	1	4
川根町	4	4	4	4	1	4	1	2	1	4	1	2	4	4	4	4	4	4	4	4	1	4	2	2	1	4	2	2
川根本町	4	4	4	4	1	4	4	2	2	4	2	2	1	4	4	4	2	4	4	4	2	4	4	4	2	4	2	4
森町	4	4	4	4	2	4	1	2	2	4	1	1	4	4	4	4	2	4	1	2	2	4	2	2	2	4	2	2
新居町	4	4	4	4	2	3	1	1	2	3	4	1	4	4	4	4	2	3	4	4	2	3	4	4	2	3	2	4

(1: 直営、2: 委託、3: 許可、4: 無し)

市町名	資源ごみ															その他			粗大ごみ					
	プラスチック				布類				生ごみ				その他			収集運搬	中間	最終	収集運搬	中間	最終			
	収集運搬	中間	最終	処分	収集運搬	中間	最終	処分	収集運搬	中間	最終	処分	収集運搬	中間	最終							処分		
	生活	事業	生活	事業	生活	事業	生活	事業	生活	事業	生活	事業	生活	事業	生活	事業	生活	事業	生活	事業	生活	事業		
静岡市	4	4	4	4	4	4	4	4	4	4	4	4	4	4	4	4	4	4	4	4	4	4	4	
浜松市	12	4	2	4	4	4	4	4	4	3	3	4	12	3	2	4	4	2	4	1	1	3	1	1
沼津市	12	123	123	2	1	13	4	4	4	4	4	4	12	13	4	2	4	4	4	4	4	4	4	4
熱海市	1	4	2	4	2	2	4	4	4	4	4	4	2	2	4	4	4	4	4	4	13	13	1	1
三島市	12	123	2	2	4	4	4	4	4	4	4	4	12	4	1	1	12	123	1	1	1	4	1	1
富士宮市	2	4	2	4	4	4	4	4	4	4	4	4	2	4	2	2	4	4	4	4	2	4	1	1
伊東市	1	4	4	4	4	4	4	4	4	4	4	4	4	4	4	4	1	4	4	1	1	3	1	4
島田市	2	4	2	2	4	4	4	4	4	4	4	4	12	4	4	2	12	4	4	2	4	4	1	1
富士市	4	4	4	4	4	4	4	4	4	4	4	4	2	4	2	4	4	4	4	4	4	4	4	4
磐田市	12	4	2	2	4	4	4	4	4	4	4	4	12	4	4	4	4	4	4	4	4	4	4	4
焼津市	1	4	2	4	23	3	3	4	4	4	4	4	2	4	4	4	4	4	4	4	4	3	1	2
掛川市	2	3	2	4	24	4	4	4	4	4	4	4	2	3	2	4	4	4	4	4	4	4	4	4
藤枝市	1	4	4	4	1	4	2	4	4	4	4	4	1	4	4	4	4	4	4	4	4	4	4	4
御殿場市	4	4	4	4	4	4	4	4	4	4	4	4	2	4	2	4	1	4	2	4	1	4	1	1
袋井市	2	4	2	2	4	4	4	4	4	4	4	4	4	4	4	4	2	4	1	2	4	4	4	4
下田市	4	4	4	4	4	4	4	4	4	4	4	4	4	4	4	4	4	4	4	4	4	4	2	2
裾野市	2	4	2	4	4	4	4	4	4	4	4	4	2	4	4	4	4	4	4	4	2	3	1	1
湖西市	2	4	1	4	4	4	1	4	4	4	1	4	2	4	1	4	2	4	4	2	2	3	1	4
伊豆市	2	4	2	4	4	4	1	4	4	3	4	3	4	4	12	4	4	4	1	4	4	4	1	1
御前崎市	2	4	2	4	4	4	4	4	4	4	4	4	2	4	2	4	4	4	4	4	4	4	4	4
菊川市	2	4	4	4	4	4	4	4	4	4	4	4	4	4	4	4	4	4	4	4	4	4	1	1
伊豆の国市	2	3	1	2	12	3	2	2	4	4	4	4	12	3	1	2	4	4	4	4	12	3	2	2
牧之原市	2	4	2	4	4	4	4	4	4	4	4	4	1	4	2	4	4	4	4	4	4	4	4	4
東伊豆町	2	4	1	3	4	4	4	4	4	4	4	4	4	4	4	4	2	3	1	1	2	3	1	1
河津町	2	4	4	4	4	4	4	4	4	4	4	4	4	4	4	4	2	3	1	2	2	3	1	2
南伊豆町	4	4	4	4	4	4	4	4	4	4	4	4	4	4	4	4	1	1	1	2	2	3	1	2
松崎町	4	4	4	4	4	4	4	4	4	4	4	4	4	4	4	4	1	1	2	2	2	2	2	4
西伊豆町	4	4	4	4	4	4	4	4	4	4	4	4	4	4	4	4	2	3	2	2	2	3	2	4
函南町	2	3	1	4	4	4	4	4	2	4	4	4	4	4	4	4	4	4	1	4	3	3	1	1
清水町	2	4	2	4	2	4	2	4	4	4	4	4	2	4	2	4	1	4	2	2	1	4	2	4
長泉町	12	2	2	4	2	2	2	4	4	4	4	4	2	2	2	4	2	2	2	4	4	4	1	1
小山町	4	4	4	4	4	4	4	4	4	4	4	4	4	4	4	4	2	4	2	4	4	4	2	4
芝川町	2	4	2	4	2	4	4	4	2	3	1	1	2	4	2	4	4	4	4	4	2	4	1	1
富士川町	2	4	2	4	2	4	2	4	4	4	4	4	1	4	4	4	4	4	4	4	2	4	2	4
由比町	4	4	4	4	1	4	4	4	4	4	4	4	4	4	4	4	1	4	4	2	4	4	4	4
岡部町	2	4	4	4	4	4	4	4	4	4	4	4	2	4	2	2	4	4	4	4	4	4	4	4
大井川町	2	4	2	2	2	4	2	2	4	4	4	4	2	4	1	2	4	4	4	4	2	3	2	2
吉田町	2	4	2	4	4	4	4	4	4	4	4	4	1	4	4	4	4	4	4	4	4	4	4	4
川根町	4	4	4	4	4	4	4	4	1	4	1	2	4	4	4	4	4	4	4	4	4	4	4	4
川根本町	2	4	2	2	4	4	4	4	1	4	4	2	4	4	4	4	4	4	4	4	1	4	4	4
森町	2	4	2	2	4	4	4	4	4	4	4	4	2	4	1	2	2	4	1	2	4	4	1	2
新居町	2	3	2	4	4	4	4	4	4	4	4	4	4	4	4	4	4	4	4	4	2	4	1	4

(1:直営、2:委託、3:許可、4:無し)

2. ごみ処理の概要 (2)手数料徴収状況1 (生活系ごみ)

平成17年度

市町名	混合ごみ		可燃ごみ		不燃ごみ		資源ごみ												その他		粗大ごみ					
	手数料	徴収方法	手数料	徴収方法	手数料	徴収方法	紙		金属		ガラス		ペットボトル		プラスチック		布類		生ごみ		その他		手数料	徴収方法	手数料	徴収方法
							手数料	徴収方法	手数料	徴収方法	手数料	徴収方法	手数料	徴収方法	手数料	徴収方法	手数料	徴収方法	手数料	徴収方法	手数料	徴収方法				
静岡市	4		2		2		2		2		2		2		4		4		4		4		4		4	
浜松市	4		2		2		4		2		2		2		2		4		4		2		4		2	
沼津市	4		2		2		2		2		2		2		2		2		4		2		4		4	
熱海市	4		2		2		2		2		2		2		2		2		4		2		4		2	
三島市	4		2		4		2		2		2		2		2		4		4		2		2		2	
富士宮市	4		2		2		2		2		2		2		2		4		4		2		4		2	
伊東市	4		2		2		2		2		2		2		2		4		4		4		2		2	
島田市	4		2		2		2		2		2		2		2		4		4		2		2		4	
富士市	4		2		2		2		2		2		2		4		4		4		2		4		4	
磐田市	4		2		2		2		2		2		2		2		4		4		2		4		4	
焼津市	4		2		2		2		2		2		2		2		2		4		2		4		4	
掛川市	4		2		2		2		2		2		2		2		2		4		2		4		4	
藤枝市	4		2		2		2		2		2		2		2		2		4		2		4		4	
御殿場市	4		3	3	3	3	2		2		2		2		4		4		4		2		2		1	1
袋井市	4		2		2		2		2		2		2		2		4		4		4		2		4	
下田市	4		2		2		2		2		2		2		4		4		4		4		4		4	
裾野市	4		2		2		2		2		2		2		2		4		4		2		4		2	
湖西市	4		2		2		4		2		2		2		2		4		4		2		2		2	
伊豆市	4		2		2		2		2		2		2		2		4		4		4		4		4	
御前崎市	4		1	1	1	1	4		1	1	1	1	1	1	1	1	4		4		2		4		4	
菊川市	4		2		2		4		2		2		2		2		4		4		4		4		4	
伊豆の国市	4		1	1	2		2		2		2		2		1	1	2		4		2		4		1	1
牧之原市	4		1	1	1	1	4		1	1	1	1	1	1	1	1	4		4		2		4		4	
東伊豆町	4		1	3	1	3	1	3	4		4		1	3	1	3	4		4		4		2		1	3
河津町	4		2		2		2		4		2		2		2		4		4		4		2		2	
南伊豆町	4		2		2		2		2		2		2		4		4		4		4		2		2	
松崎町	4		1	2	4		1	2	1	2	1	2	1	2	4		4		4		4		1	2	1	2
西伊豆町	4		1	1	2		2		2		2		2		4		4		4		4		2		2	
函南町	4		2		2		2		2		2		2		2		4		2		4		4		1	3
清水町	4		2		2		4		2		2		2		2		2		4		2		2		2	
長泉町	4		2		2		4		2		2		2		2		4		4		4		4		4	
小山町	4		2		2		2		2		2		2		4		4		4		4		2		4	
芝川町	4		2		2		2		2		2		2		2		2		2		2		4		2	
富士川町	4		1	1	2		2		2		2		2		2		2		4		2		4		2	
由比町	4		1	1	2		2		2		2		2		4		2		4		4		2		4	
岡部町	4		2		2		2		2		2		2		2		4		4		2		4		4	
大井川町	4		2		2		2		2		2		2		2		2		4		2		4		2	
吉田町	4		1	1	4		4		2		2		2		2		4		4		2		4		4	
川根町	4		1	1	2		4		4		2		2		4		4		1	1	4		4		4	
川根本町	4		1	1	2		2		2		2		2		2		4		1	1	4		4		1	1
森町	4		1	1	2		4		2		2		2		2		4		4		2		2		4	
新居町	4		2		2		4		2		2		2		2		4		4		4		4		2	

手数料 1: 有料 2: 無料 3: 一部有料 4: 収集していない

徴収方法 1: 従量制 2: 定額制 3: 多量の場合のみ

2. ごみ処理の概要 (2)手数料徴収状況1 (生活系ごみ 直接搬入)

平成17年度

市町名	混合ごみ		可燃ごみ		不燃ごみ		資源ごみ														その他		粗大ごみ			
	手数料	徴収方法	手数料	徴収方法	手数料	徴収方法	紙		金属		ガラス		ペットボトル		プラスチック		布類		生ごみ		その他		手数料	徴収方法	手数料	徴収方法
							手数料	徴収方法	手数料	徴収方法	手数料	徴収方法	手数料	徴収方法	手数料	徴収方法	手数料	徴収方法	手数料	徴収方法	手数料	徴収方法				
静岡市	4		2		2		2		2		2		2		2		2		4		2		4		2	
浜松市	4		2		2		4		4		2		2		2		4		4		2		4		2	
沼津市	4		1	1	1	1	1	1	1	1	1	1	1	1	1	1	1	1	4		1	1	4		4	
熱海市	4		2		2		2		2		2		2		2		2		4		2		4		2	
三島市	4		2		4		2		2		2		2		2		4		4		2		2		2	
富士宮市	4		2		2		2		2		2		2		2		2		2		2		4		2	
伊東市	4		2		2		2		2		2		2		2		4		4		4		2		2	
島田市	4		1	3	2		4		4		4		4		1	1	4		4		4		4		4	
富士市	4		2		2		2		2		2		2		2		4		4		2		4		4	
磐田市	4		1	1	1	2	4		1	2	4		4		4		4		4		4		4		1	2
焼津市	4		1	3	1	3	4		1	3	1	3	1	3	4		4		4		4		4		1	3
掛川市	4		1	1	1	1	1	1	1	1	1	1	1	1	1	1	1	1	4		1	1	4		1	1
藤枝市	4		1	3	1	3	1	3	1	3	1	3	1	3	4		2		4		1	3	4		1	3
御殿場市	4		1	1	1	1	2		2		2		2		4		4		4		2		2		1	1
袋井市	4		1	1	1	1	4		1	1	1	1	1	1	1	1	4		4		4		1	1	1	1
下田市	4		1	3	1	3	2		1	3	1	3	1	3	4		4		4		4		4		1	3
裾野市	4		2		2		2		2		2		2		2		4		4		2		4		2	
湖西市	4		2		2		2		2		2		2		2		2		4		2		2		2	
伊豆市	4		2		2		2		2		2		2		2		4		4		4		4		2	
御前崎市	4		1	1	1	1	1	1	1	1	1	1	1	1	1	1	1	1	1	1	1	1	4		4	
菊川市	4		1	1	1	1	4		4		4		4		4		4		4		4		4		1	1
伊豆の国市	4		1	1	2		2		2		2		2		1	1	2		4		2		4		2	
牧之原市	4		1	1	1	1	1	1	1	1	1	1	1	1	1	1	1	1	1	1	1	1	4		4	
東伊豆町	4		1	3	1	3	1	3	4		4		1	3	1	3	4		4		4		2		1	3
河津町	4		3	3	3	3	3	3	4		3	3	3	3	3	3	4		4		4		3	3	3	3
南伊豆町	4		3	3	3	3	3	3	3	3	3	3	3	3	4		4		4		4		2		3	3
松崎町	4		1	2	4		1	2	1	2	1	2	1	2	4		4		4		4		1	2	1	2
西伊豆町	4		1	1	2		2		2		2		2		4		4		4		4		2		2	
函南町	4		3	3	3	3	3	3	3	3	3	3	3	3	3	3	4		4		4		4		3	3
清水町	4		4		4		4		4		4		4		4		4		4		4		4		2	
長泉町	4		1	1	1	1	4		4		4		4		4		4		4		4		4		1	1
小山町	4		2		2		2		2		2		2		4		4		4		4		2		1	1
芝川町	4		2		2		4		2		4		4		4		2		2		2		4		2	
富士川町	4		1	1	2		2		2		2		4		4		2		4		4		4		4	
由比町	4		1	1	4		4		4		4		4		4		4		4		4		4		4	
岡部町	4		1	3	1	3	4		1	3	1	3	1	3	1	3	4		4		1	3	4		4	
大井川町	4		1	3	1	3	2		1	3	1	3	1	3	4		2		4		1	3	4		3	3
吉田町	4		1	1	4		1	1	1	1	1	1	1	1	1	1	1	1	1	1	1	1	4		4	
川根町	4		1	1	2		2		4		4		4		4		4		4		4		4		4	
川根本町	4		1	1	2		2		2		2		2		4		1	1	4		4		1	1	1	1
森町	4		1	1	1	1	4		1	1	4		4		4		4		4		1	1	1	1	1	1
新居町	4		1	1	1	1	1	1	1	1	1	1	1	1	1	1	1	1	4		4		4		1	1

手数料 1: 有料 2: 無料 3: 一部有料 4: 収集していない

徴収方法 1: 全て徴収 2: 多量の場合のみ

2. ごみ処理の概要 (2)手数料徴収状況1 (事業系ごみ)

平成17年度

市町名	混合ごみ		可燃ごみ		不燃ごみ		資源ごみ												その他		粗大ごみ										
	手数料	徴収方法	手数料	徴収方法	手数料	徴収方法	紙		金属		ガラス		ペットボトル		プラスチック		布類		生ごみ		その他		手数料	徴収方法	手数料	徴収方法					
							手数料	徴収方法	手数料	徴収方法	手数料	徴収方法	手数料	徴収方法	手数料	徴収方法	手数料	徴収方法	手数料	徴収方法	手数料	徴収方法					手数料	徴収方法			
静岡市	4		1	1	4		4		4		4		4		4		4		4		4		4		4						
浜松市	4		1	1	1	1	2		2		1	1	1	1	4		4		2		1	1	2		1	1					
沼津市	4		3	1	3	1	3	1	3	1	3	1	3	1	3	1	3	1	4		3	1	4		4						
熱海市	4		2		2		2		2		2		4		4		2		4		2		4		2						
三島市	4		1	1	4		1	1	1	1	1	1	1	1	1	1	4		4		4		1	1	4						
富士宮市	4		1	1	1	1	4		4		4		4		4		4		4		4		4		4						
伊東市	4		1	1	2		2		2		2		4		4		4		4		4		4		2						
島田市	4		1	1	2		4		4		4		4		4		4		4		4		4		4						
富士市	4		1	1	4		4		4		4		4		4		4		4		4		4		4						
磐田市	4		1	1	4		4		4		4		4		4		4		4		4		4		4						
焼津市	4		1	1	1	1	1	1	1	1	1	1	1	1	4		1	1	4		4		4		1	1					
掛川市	4		1	1	1	1	1	1	1	1	1	1	1	1	1	4		4		1	1	4		4		4					
藤枝市	4		1	3	1	3	1	3	1	3	1	3	1	3	4		4		4		4		4		4		4				
御殿場市	4		1	1	1	1	1	1	1	1	1	1	1	1	4		4		4		4		4		4		4				
袋井市	4		1	1	4		4		4		4		4		4		4		4		4		4		4		4				
下田市	4		2		2		2		2		2		2		4		4		4		4		4		4		4				
裾野市	4		1	1	1	1	1	1	1	1	1	1	4		4		4		4		4		4		1	1					
湖西市	4		1	1	1	1	1	1	1	1	1	1	1	4		4		4		4		4		1	1	4					
伊豆市	4		4		4		4		4		4		4		4		4		2		4		4		4		4				
御前崎市	4		1	1	4		4		1	1	1	1	1	1	4		4		4		4		4		4		4				
菊川市	4		1	1	1	1	4		4		4		4		4		4		4		4		4		4		4				
伊豆の国市	4		1	1	2		2		2		2		2		1	1	2		4		2		4		1	1					
牧之原市	4		1	1	4		4		1	1	1	1	1	1	4		4		4		4		4		4		4				
東伊豆町	4		1	3	1	3	4		4		4		4		4		4		4		4		2		1	3					
河津町	4		3	3	3	3	4		4		4		4		4		4		4		4		3	3	3	3	4				
南伊豆町	4		2		2		2		2		2		2		4		4		4		4		2		2		4				
松崎町	4		1	2	4		1	2	1	2	1	2	1	2	4		4		4		4		1	2	1	2	4				
西伊豆町	4		1	1	2		2		2		2		2		4		4		4		4		2		2		4				
函南町	4		1	1	1	1	1	1	1	1	1	1	1	1	1	4		4		4		4		1	1	4		4			
清水町	4		2		4		4		4		4		4		4		4		4		4		4		4		4		4		
長泉町	4		1	1	1	1	4		4		4		4		4		4		4		4		4		4		4		4		
小山町	4		1	1	1	1	1	1	1	1	1	1	1	1	4		4		4		4		4		4		4		4		
芝川町	4		1	1	1	1	4		4		4		4		4		4		1	1	4		4		4		4		4		
富士川町	4		1	1	4		4		4		4		4		4		4		4		4		4		4		4		4		
由比町	4		1	1	4		4		4		4		4		4		4		4		4		4		4		4		4		
岡部町	4		1	1	1	1	4		1	1	1	1	1	1	4		4		4		4		4		4		4		4		
大井川町	4		1	3	1	3	2		1	3	1	3	1	3	4		4		4		4		4		1	3	4		4		
吉田町	4		4		4		4		4		4		4		4		4		4		4		4		4		4		4		
川根町	4		4		4		4		4		4		4		4		4		4		4		4		4		4		4		
川根本町	4		4		4		4		4		4		4		4		4		4		4		4		4		4		4		
森町	4		4		4		4		4		4		4		4		4		4		4		4		4		4		4		
新居町	4		1	1	1	1	4		1	1	1	1	1	1	1	4		4		4		4		4		4		4		4	

手数料 1: 有料 2: 無料 3: 一部有料 4: 収集していない 徴収方法 1: 従量制 2: 定額制 3: 多量の場合のみ

2. ごみ処理の概要 (2)手数料徴収状況1 (事業系ごみ 直接搬入)

平成17年度

市町名	混合ごみ		可燃ごみ		不燃ごみ		資源ごみ														その他		粗大ごみ			
	手数料	徴収方法	手数料	徴収方法	手数料	徴収方法	紙		金属		ガラス		ペットボトル		プラスチック		布類		生ごみ		その他		手数料	徴収方法	手数料	徴収方法
							手数料	徴収方法	手数料	徴収方法	手数料	徴収方法	手数料	徴収方法	手数料	徴収方法	手数料	徴収方法	手数料	徴収方法	手数料	徴収方法				
静岡市	4		1	1	1	1	4		4		4		4		4		4		4		4		4		1	1
浜松市	4		2		2		4		4		2		2		4		4		4		4		4		2	
沼津市	4		1	1	1	1	1	1	1	1	1	1	1	1	1	1	1	1	4		1	1	4		4	
熱海市	4		2		2		2		2		2		2		2		2		4		2		4		2	
三島市	4		1	1	4		1	1	1	1	1	1	1	1	1	1	4		4		1	1	1	1	1	1
富士宮市	4		1	1	1	1	4		4		4		4		4		4		4		4		4		1	1
伊東市	4		1	1	2		2		2		2		4		4		4		4		4		4		2	
島田市	4		1	1	4		4		4		4		4		1	1	4		4		4		4		4	
富士市	4		1	1	4		4		4		4		4		4		4		4		4		4		4	
磐田市	4		4		4		4		4		4		4		4		4		4		4		4		4	
焼津市	4		1	3	1	3	4		1	3	1	3	1	3	4		4		4		4		4		1	3
掛川市	4		1	1	4		1	1	1	1	1	1	1	1	1	1	4		4		1	1	4		4	
藤枝市	4		1	3	1	3	1	3	1	3	1	3	1	3	4		4		4		4		4		4	
御殿場市	4		1	1	1	1	4		1	1	1	1	4		4		4		4		4		4		4	
袋井市	4		1	1	4		4		4		4		4		4		4		4		4		4		4	
下田市	4		1	3	1	3	2		1	3	1	3	1	3	4		4		4		4		4		1	3
裾野市	4		1	1	4		1	1	1	1	1	1	4		4		4		4		4		4		1	1
湖西市	4		1	1	1	1	1	1	1	1	1	1	1	1	4		1	1	4		1	1	4		1	1
伊豆市	4		2		2		2		2		2		2		2		4		4		4		4		2	
御前崎市	4		1	1	1	1	1	1	1	1	1	1	1	1	4		4		4		1	1	4		4	
菊川市	4		1	1	1	1	4		4		4		4		4		4		4		4		4		1	1
伊豆の国市	4		1	1	2		2		2		2		2		1	1	2		4		2		4		1	1
牧之原市	4		1	1	1	1	1	1	1	1	1	1	1	1	4		4		4		1	1	4		4	
東伊豆町	4		1	3	1	3	4		4		4		4		4		4		4		4		2		1	3
河津町	4		3	3	3	3	3	3	4		3	3	3	3	3	3	4		4		4		3	3	3	3
南伊豆町	4		3	3	3	3	3	3	3	3	3	3	3	3	4		4		4		4		2		3	3
松崎町	4		1	2	4		1	2	1	2	1	2	1	2	4		4		4		4		1	2	1	2
西伊豆町	4		1	1	2		2		2		2		2		4		4		4		4		2		2	
函南町	4		1	1	1	1	1	1	1	1	1	1	1	1	1	1	1	1	1	1	4		4		1	1
清水町	4		4		4		4		4		4		4		4		4		4		4		4		4	
長泉町	4		1	1	1	1	4		4		4		4		4		4		4		4		4		1	1
小山町	4		1	1	1	1	1	1	1	1	1	1	1	1	4		4		4		4		1	1	1	1
芝川町	4		1	1	1	1	4		4		4		4		4		4		1	1	4		4		4	
富士川町	4		1	1	4		4		4		4		4		4		4		4		4		4		4	
由比町	4		1	1	4		4		4		4		4		4		4		4		4		4		4	
岡部町	4		1	1	1	1	4		1	1	1	1	1	1	4		4		4		1	1	4		4	
大井川町	4		1	3	1	3	2		1	3	1	3	1	3	4		4		4		1	3	4		1	3
吉田町	4		1	1	1	1	1	1	1	1	1	1	1	1	4		1	1	1	1	1	1	4		4	
川根町	4		1	1	4		2		4		4		4		4		4		4		4		4		4	
川根本町	4		4		4		4		4		4		4		4		4		4		4		4		4	
森町	4		1	1	4		4		4		4		4		4		4		4		4		4		4	
新居町	4		1	1	1	1	1	1	1	1	1	1	1	1	1	1	1	1	4		4		4		1	1

手数料 1: 有料 2: 無料 3: 一部有料 4: 収集していない

徴収方法 1: 全て徴収 2: 多量の場合のみ

3. 3. ごみ収集の状況

(1) 収集方式、回数(生活系ごみ)

市町名	ごみ(粗大ごみを除く)													
	混合ごみ		可燃ごみ		不燃ごみ		資源ごみ							
	平均収集回数(/週)	収集方式	平均収集回数(/週)	収集方式	平均収集回数(/月)	収集方式	紙	金属	ガラス	ペットボトル	平均収集回数(/月)	収集方式	平均収集回数(/月)	収集方式
静岡市	無し		2回	1	1回	2	1回未満	1	1回	1	1回	1	7回以上	4
浜松市	無し		2回	1	2回	1	無し		2回	1	2回	1	2回	1
沼津市	無し		2回	1	1回	1	1回	1	1回	1	1回	1	1回	1
熱海市	無し		3回	1	4回	1	2回	1	4回	1	4回	1	2回	4
三島市	無し		2回	1	無し		2回	1	2回	1	2回	1	2回	1
富士宮市	無し		2回	1	3回	1	1回	1	1回	1	1回	1	1回	1
伊東市	無し		3回	1	1回	1	1回	1	1回	1	1回	1	4回	4
島田市	無し		2回	1	4回	1	2回	1	4回	1	4回	1	不定期	4
富士市	無し		2回	1	1回	1	1回	1	1回	1	1回	1	4回	4
磐田市	無し		2回	1	1回	1	1回	1	1回	1	1回	1	1回	1
焼津市	無し		2回	1	1回	1	1回	1	1回	1	1回	1	1回	1
掛川市	無し		2回	1	4回	1	1回	1	1回	1	1回	1	1回	1
藤枝市	無し		2回	1	1回	1	2回	1	1回	1	1回	1	1回	1
御殿場市	無し		2回	1	2回	1	2回	1	2回	1	2回	1	不定期	4
袋井市	無し		2回	1	2回	1	2回	1	2回	1	2回	1	2回	1
下田市	無し		2回	3	2回	1	2回	1	2回	1	2回	1	2回	1
裾野市	無し		2回	1	1回未満	1	2回	1	2回	1	2回	1	7回以上	4
湖西市	無し		2回	1	4回	1	無し		4回	1	4回	1	4回	1
伊豆市	無し		3回	1	1回	1	1回	1	2回	1	2回	1	2回	1
御前崎市	無し		2回	1	1回未満	1	無し		1回	1	1回	1	1回	1
菊川市	無し		2回	1	2回	1	無し		2回	1	2回	1	2回	1
伊豆の国市	無し		2回	1	1回	1	2回	1	1回	1	1回	1	2回	1
牧之原市	無し		2回	1	1回未満	1	無し		1回	1	1回	1	1回	1
東伊豆町	無し		3回	1	1回未満	1	4回	1	無し		無し		4回	1
河津町	無し		3回	1	2回	1	2回	1	無し		2回	1	2回	1
南伊豆町	無し		2回	3	2回	1	2回	1	2回	1	2回	1	2回	1
松崎町	無し		2回	1	無し		2回	1	2回	1	2回	1	2回	1
西伊豆町	無し		3回	1	1回	1	2回	1	2回	1	2回	1	2回	1
函南町	無し		2回	1	1回	1	1回	1	1回	1	1回	1	1回	1
清水町	無し		2回	1	1回	1	無し		1回	1	1回	1	3回	1
長泉町	無し		2回	1	2回	1	2回	1	2回	1	2回	1	2回	1
小山町	無し		2回	1	4回	1	2回	1	2回	1	4回	1	2回	1
芝川町	無し		2回	1	2回	1	不定期	4	1回	1	1回	1	1回	1
富士川町	無し		2回	1	1回	1	2回	1	1回	1	1回	1	1回	1
由比町	無し		2回	1	1回未満	1	3回	1	3回	1	2回	1	2回	1
岡部町	無し		2回	1	1回	1	4回	1	3回	1	1回	1	1回	1
大井川町	無し		2回	1	1回	4	1回	4	1回	4	1回	4	1回	4
吉田町	無し		2回	1	無し		無し		1回	1	1回	1	1回	1
川根町	無し		3回	1	2回	1	無し		無し		2回	1	2回	1
川根本町	無し		2回	1	2回	1	2回	1	1回	1	1回	1	2回	1
森町	無し		2回	1	2回	1	無し		1回	1	1回	1	1回	1
新居町	無し		3回	1	2回	1	無し		2回	1	2回	1	2回	1
市町(平均)														

収集方式 1:ステーション方式 2:各戸収集方式 3:併用 4:その他



市町村名	資源ごみ								その他		粗大ごみ		ごみの 分別数
	プラスチック		布類		生ごみ		その他						
	平均収集 回数(/月)	収集方式	平均収集 回数(/月)	収集方式	平均収集 回数(/月)	収集方式	平均収集 回数(/月)	収集方式	平均収集 回数(/月)	収集方式	平均収集 回数(/月)	収集方式	
静岡市	無し		無し		無し		無し		無し		無し		12
浜松市	4回	1	無し		無し		不定期	1	無し		不定期	1	11
沼津市	4回	1	1回	1	無し		1回	1	無し		無し		18
熱海市	2回	4	4回	1	無し		4回	1	無し		4回	3	13
三島市	2回	1	無し		無し		2回	1	1回	1	4回	2	15
富士宮市	1回	1	無し		無し		不定期	1	無し		1回未満	1	9
伊東市	4回	4	無し		無し		無し		1回未満	1	4回	2	10
島田市	不定期	4	無し		無し		4回	1	4回	1	無し		14
富士市	無し		無し		無し		1回	1	無し		無し		11
磐田市	4回	1	無し		無し		1回	1	無し		無し		10
焼津市	4回	1	1回	1	無し		1回	1	無し		無し		22
掛川市	4回	1	2回	1	無し		1回	1	無し		無し		17
藤枝市	4回	1	不定期	4	無し		4回	1	無し		無し		21
御殿場市	無し		無し		無し		不定期	4	2回	1	不定期	2	14
袋井市	2回	1	無し		無し		無し		2回	1	無し		15
下田市	無し		無し		無し		無し		無し		無し		13
裾野市	4回	1	無し		無し		2回	1	無し		1回未満	1	16
湖西市	4回	1	無し		無し		4回	1	1回未満	1	1回未満	4	8
伊豆市	2回	1	無し		無し		無し		無し		無し		19
御前崎市	4回	1	無し		無し		1回	4	無し		無し		7
菊川市	2回	1	無し		無し		無し		無し		無し		12
伊豆の国市	4回	1	2回	1	無し		1回	1	無し		不定期	2	24
牧之原市	4回	1	無し		無し		1回	4	無し		無し		7
東伊豆町	4回	1	無し		無し		無し		4回	1	4回	1	15
河津町	2回	1	無し		無し		無し		2回	1	2回	1	15
南伊豆町	無し		無し		無し		無し		不定期	1	2回	1	11
松崎町	無し		無し		無し		無し		2回	1	1回	1	15
西伊豆町	無し		無し		無し		無し		2回	1	1回	1	21
函南町	1回	1	無し		7回以上	1	無し		無し		不定期	2	14
清水町	3回	1	1回未満	1	無し		1回	1	不定期	1	不定期	1	19
長泉町	4回	1	2回	1	無し		2回	1	2回	1	無し		13
小山町	無し		無し		無し		無し		4回	1	無し		6
芝川町	1回	1	不定期	4	2回	1	不定期	1	無し		1回未満	1	9
富士川町	4回	1	1回	1	無し		1回	1	無し		1回	1	16
由比町	無し		1回未満	1	無し		無し		1回未満	1	無し		11
岡部町	4回	1	無し		無し		2回	1	無し		無し		17
大井川町	1回	4	2回	4	無し		1回	4	無し		1回	4	14
吉田町	2回	1	無し		無し		1回	1	無し		無し		7
川根町	無し		無し		3回	1	無し		無し		無し		10
川根本町	7回以上	1	無し		7回以上	1	無し		無し		不定期	4	13
森町	2回	1	無し		無し		1回	1	1回	1	無し		16
新居町	2回	1	無し		無し		無し		無し		不定期	1	13
													13.6

3. ごみ収集の状況 (2)収集形態別収集量

市町名	可燃ごみ			合計	不燃ごみ			合計	資源ごみ			合計
	直営	委託	許可		直営	委託	許可		直営	委託	許可	
静岡市	105,497	62,817	65,101	233,415	3,338	90	167	3,595	556	18,955	0	19,511
浜松市	108,723	36,384	90,761	235,868	7,089	3,669	4,659	15,417	7,370	12,032	8,925	28,327
沼津市	6,942	28,557	18,913	54,412	1,201	16	408	1,625	12,870	3,962	1,466	18,298
熱海市	4,441	9,595	7,480	21,516	0	289	0	289	253	2,924	204	3,381
三島市	89	28,523	10,078	38,690	0	0	0	0	103	5,182	64	5,349
富士宮市	0	28,112	9,439	37,551	0	1,717	113	1,830	0	1,622	0	1,622
伊東市	18,729	474	15,254	34,457	388	10	24	422	2,335	49	539	2,923
島田市	14,088	3,929	3,104	21,121	3,430	764	96	4,290	21	3,683	0	3,704
富士市	55,232	0	18,189	73,421	0	1,927	0	1,927	0	12,692	0	12,692
磐田市	9,801	12,824	10,509	33,134	900	909	0	1,809	2,314	4,589	0	6,903
焼津市	16,013	9,259	5,072	30,344	295	0	19	314	5,438	0	200	5,638
掛川市	0	16,719	2,606	19,325	0	4,676	0	4,676	0	6,155	0	6,155
藤枝市	1,540	23,143	4,856	29,539	319	0	13	332	7,290	5,450	171	12,911
御殿場市	556	12,887	9,107	22,550	809	0	17	826	0	5,244	0	5,244
袋井市	0	11,777	6,432	18,209	0	1,450	0	1,450	0	2,878	0	2,878
下田市	6,669	0	4,528	11,197	0	81	0	81	0	496	0	496
裾野市	0	9,800	3,499	13,299	0	144	0	144	0	2,982	0	2,982
湖西市	0	7,687	3,125	10,812	0	1,251	37	1,288	0	908	0	908
伊豆市	4,380	1,171	1,229	6,780	0	89	18	107	0	1,524	124	1,648
御前崎市	0	5,306	2,264	7,570	0	14	0	14	0	1,257	86	1,343
菊川市	0	5,771	783	6,554	0	438	66	504	17	1,476	0	1,493
伊豆の国市	2,433	5,941	3,473	11,847	0	242	21	263	0	3,309	292	3,601
牧之原市	0	7,772	1,082	8,854	0	12	0	12	46	1,863	32	1,941
東伊豆町	105	4,293	2,931	7,329	0	99	0	99	0	564	0	564
河津町	37	1,843	1,547	3,427	0	35	0	35	0	241	0	241
南伊豆町	0	2,286	956	3,242	0	106	0	106	0	227	0	227
松崎町	2,842	0	277	3,119	0	0	0	0	171	137	0	308
西伊豆町	2,982	0	582	3,564	0	46	0	46	12	674	0	686
函南町	0	9,715	3,893	13,608	0	532	0	532	0	1,600	0	1,600
清水町	0	4,521	629	5,150	0	200	0	200	0	2,035	0	2,035
長泉町	2,496	3,679	1,090	7,265	65	664	0	729	0	3,393	0	3,393
小山町	0	3,797	1,512	5,309	0	131	1	132	0	1,671	0	1,671
芝川町	0	1,825	101	1,926	0	185	10	195	0	113	0	113
富士川町	0	3,123	730	3,853	0	25	0	25	5	728	0	733
由比町	1,641	0	0	1,641	36	0	0	36	432	138	0	570
岡部町	0	2,149	0	2,149	0	37	0	37	0	1,237	0	1,237
大井川町	0	3,973	1,240	5,213	0	51	1	52	0	1,767	26	1,793
吉田町	0	4,672	0	4,672	0	0	0	0	54	1,108	0	1,162
川根町	1,000	0	69	1,069	202	0	0	202	0	57	0	57
川根本町	1,088	0	0	1,088	148	0	0	148	0	733	0	733
森町	0	1,901	0	1,901	0	0	0	0	0	427	0	427
新居町	0	3,551	1,155	4,706	0	75	224	299	0	254	0	254
市町計	367,324	379,776	313,596	1,060,696	18,220	19,974	5,894	44,088	39,287	116,336	12,129	167,752

市町名	その他			合計	粗大ごみ			合計	直接搬入 ごみ	合計	集団回収 ごみ	ごみ 総排出量	日常生活 ごみ 総排出量
	直営	委託	許可		直営	委託	許可						
静岡市	0	0	0	0	3,337	195	167	3,699	47,212	307,432	25,769	333,201	285,989
浜松市	3	1,281	0	1,284	1,662	638	1,527	3,827	8,930	293,653	30,123	323,776	314,846
沼津市	0	0	0	0	0	0	0	0	3,064	77,399	35	77,434	74,370
熱海市	0	7	0	7	58	0	0	58	4,735	29,986	941	30,927	26,192
三島市	46	37	0	83	27	0	0	27	2,983	47,132	2,910	50,042	47,059
富士宮市	0	0	0	0	0	230	0	230	2,267	43,500	4,461	47,961	45,694
伊東市	183	3	288	474	133	0	825	958	4,584	43,818	2,108	45,926	41,342
島田市	0	0	0	0	0	0	0	0	5,437	34,552	2,405	36,957	31,520
富士市	0	0	0	0	0	0	0	0	4,996	93,036	25	93,061	88,065
磐田市	0	0	0	0	0	0	0	0	8,315	50,161	6,817	56,978	48,663
焼津市	0	0	0	0	0	0	0	0	2,261	38,557	4,853	43,410	41,149
掛川市	0	0	0	0	0	0	0	0	3,773	33,929	3,668	37,597	33,824
藤枝市	0	0	0	0	0	0	0	0	1,828	44,610	367	44,977	43,149
御殿場市	35	0	0	35	37	0	0	37	1,764	30,456	740	31,196	29,432
袋井市	0	52	0	52	0	0	0	0	3,928	26,517	3,694	30,211	26,283
下田市	0	0	0	0	0	114	1	115	3,215	15,104	250	15,354	12,139
裾野市	0	0	0	0	0	145	0	145	1,949	18,519	0	18,519	16,570
湖西市	0	16	0	16	0	73	0	73	3,755	16,852	1,888	18,740	14,985
伊豆市	0	0	0	0	0	90	30	120	5,338	13,993	676	14,669	9,331
御前崎市	0	0	0	0	0	0	0	0	5,235	14,162	1,334	15,496	10,261
菊川市	0	0	0	0	0	0	1	1	1,966	10,518	1,763	12,281	10,315
伊豆の国市	0	0	0	0	29	0	0	29	2,489	18,229	253	18,482	15,993
牧之原市	0	0	0	0	0	0	0	0	8,012	18,819	1,023	19,842	11,830
東伊豆町	0	0	0	0	0	408	0	408	1,529	9,929	38	9,967	8,438
河津町	0	0	0	0	0	142	0	142	418	4,263	129	4,392	3,974
南伊豆町	0	0	0	0	0	108	0	108	889	4,572	0	4,572	3,683
松崎町	4	0	0	4	0	111	0	111	480	4,022	0	4,022	3,542
西伊豆町	0	14	0	14	0	134	0	134	1,276	5,720	111	5,831	4,555
函南町	0	0	0	0	0	0	55	55	1,374	17,169	794	17,963	16,589
清水町	4	0	0	4	692	0	0	692	0	8,081	1,087	9,168	9,168
長泉町	0	53	0	53	0	0	0	0	1,768	13,208	0	13,208	11,440
小山町	0	4	0	4	0	0	0	0	704	7,820	266	8,086	7,382
芝川町	0	0	0	0	0	3	0	3	150	2,387	319	2,706	2,556
富士川町	0	0	0	0	0	242	0	242	46	4,899	400	5,299	5,253
由比町	5	0	0	5	0	0	0	0	102	2,354	273	2,627	2,525
岡部町	0	0	0	0	0	0	0	0	495	3,918	66	3,984	3,489
大井川町	0	0	0	0	0	0	0	0	410	7,468	236	7,704	7,294
吉田町	0	0	0	0	0	0	0	0	5,760	11,594	886	12,480	6,720
川根町	0	0	0	0	0	0	0	0	0	1,328	360	1,688	1,688
川根本町	0	0	0	0	0	0	0	0	14	1,983	192	2,175	2,161
森町	0	9	0	9	0	89	0	89	1,134	3,560	936	4,496	3,362
新居町	0	0	0	0	0	123	0	123	1,441	6,823	755	7,578	6,137
市町計	280	1,476	288	2,044	5,975	2,845	2,606	11,426	156,026	1,442,032	102,951	1,544,983	1,388,957

## 4. 排出形態別ごみ量

平成17年度(t/年)

市町名	生活系ごみ	事業系ごみ	計
静岡市	217,179	90,253	307,432
浜松市	180,246	113,407	293,653
沼津市	53,548	23,851	77,399
熱海市	19,529	10,457	29,986
三島市	36,510	10,622	47,132
富士宮市	33,128	10,372	43,500
伊東市	22,840	20,978	43,818
島田市	29,765	4,787	34,552
富士市	69,851	23,185	93,036
磐田市	31,337	18,824	50,161
焼津市	31,005	7,552	38,557
掛川市	30,178	3,751	33,929
藤枝市	37,742	6,868	44,610
御殿場市	20,579	9,877	30,456
袋井市	20,085	6,432	26,517
下田市	7,360	7,744	15,104
裾野市	13,921	4,598	18,519
湖西市	11,660	5,192	16,852
伊豆市	8,655	5,338	13,993
御前崎市	8,650	5,512	14,162
菊川市	8,789	1,729	10,518
伊豆の国市	13,274	4,955	18,229
牧之原市	12,991	5,828	18,819
東伊豆町	6,158	3,771	9,929
河津町	2,530	1,733	4,263
南伊豆町	2,900	1,672	4,572
松崎町	3,365	657	4,022
西伊豆町	3,592	2,128	5,720
函南町	12,940	4,229	17,169
清水町	7,452	629	8,081
長泉町	10,907	2,301	13,208
小山町	5,623	2,197	7,820
芝川町	2,243	144	2,387
富士川町	4,123	776	4,899
由比町	2,252	102	2,354
岡部町	3,423	495	3,918
大井川町	5,791	1,677	7,468
吉田町	7,725	3,869	11,594
川根町	1,299	29	1,328
川根本町	1,983	0	1,983
森町	2,653	907	3,560
新居町	4,125	2,698	6,823
計	1,009,906	432,126	1,442,032

## 5. ごみ処理の状況

## (1)焼却処理

平成17年度(t/年)

市町名	直接焼却	焼却施設以外の中間処理施設からの搬入量							合計
		粗大ごみ 処理施設	ごみ堆肥化 施設	ごみ飼料化 施設	メタン化 施設	ごみ燃料化 施設	その他資源化 等を行う施設	その他の 施設	
静岡市	263,046	16,391	0	0	0	0	0	0	279,437
浜松市	240,805	7,364	0	0	0	0	663	18	248,850
沼津市	57,084	0	0	0	0	0	0	176	57,260
熱海市	25,859	336	0	0	0	0	182	0	26,377
三島市	40,570	645	0	0	0	0	0	0	41,215
富士宮市	38,777	1,334	0	0	0	0	0	0	40,111
伊東市	39,369	0	0	0	0	0	337	0	39,706
島田市	23,107	0	0	0	0	0	0	0	23,107
富士市	76,721	0	0	0	0	0	0	0	76,721
磐田市	38,290	22	0	0	0	0	0	0	38,312
焼津市	32,163	0	0	0	0	0	5	0	32,168
掛川市	23,098	0	0	0	0	0	0	0	23,098
藤枝市	31,011	0	0	0	0	0	5	0	31,016
御殿場市	0	0	0	0	0	0	0	0	0
袋井市	21,890	0	0	0	0	0	0	0	21,890
下田市	13,865	81	0	0	0	0	0	0	13,946
裾野市	15,181	213	0	0	0	0	0	0	15,394
湖西市	12,599	842	0	0	0	0	1,071	0	14,512
伊豆市	10,963	28	0	0	0	0	116	4	11,111
御前崎市	10,373	6	0	0	0	0	0	0	10,379
菊川市	7,098	1,181	0	0	0	0	0	0	8,279
伊豆の国市	12,555	0	0	0	0	0	249	0	12,804
牧之原市	14,480	5	0	0	0	0	0	0	14,485
東伊豆町	8,412	394	0	0	0	0	0	0	8,806
河津町	3,705	89	0	0	0	0	0	0	3,794
南伊豆町	3,919	104	0	0	0	0	0	0	4,023
松崎町	3,508	67	0	0	0	0	0	0	3,575
西伊豆町	4,840	18	0	0	0	0	0	0	4,858
函南町	14,570	405	0	0	0	0	31	0	15,006
清水町	5,842	0	0	0	0	0	0	0	5,842
長泉町	8,445	0	0	0	0	0	0	0	8,445
小山町	0	0	0	0	0	0	0	0	0
芝川町	1,972	79	0	0	0	0	0	0	2,051
富士川町	4,003	0	0	0	0	0	0	0	4,003
由比町	1,743	0	0	0	0	0	0	0	1,743
岡部町	2,615	0	0	0	0	0	1	0	2,616
大井川町	5,550	0	0	0	0	0	1	0	5,551
吉田町	9,665	0	0	0	0	0	0	0	9,665
川根町	1,069	0	0	0	0	0	0	0	1,069
川根本町	1,102	0	0	0	0	0	0	0	1,102
森町	3,001	4	0	0	0	0	0	0	3,005
新居町	5,295	67	0	0	0	0	0	0	5,362
市町計	1,138,160	29,675	0	0	0	0	2,661	198	1,170,694

## 5. ごみ処理の状況

## (2) 焼却以外の中間処理

平成17年度(t/年)

市町名	焼却以外の中間処理							合計
	粗大ごみ 処理施設	ごみ堆肥化 施設	ごみ飼料化 施設	メタン化 施設	ごみ燃料化 施設	その他資源化 等を行う施設	その他の 施設	
静岡市	20,606	0	0	0	0	900	0	21,506
浜松市	17,731	0	0	0	0	16,689	18	34,438
沼津市	104	0	0	0	0	6,820	470	7,394
熱海市	656	0	0	0	0	539	0	1,195
三島市	2,265	0	0	0	0	0	0	2,265
富士宮市	2,785	0	0	0	0	0	0	2,785
伊東市	0	0	0	0	0	1,769	0	1,769
島田市	2,101	79	0	0	0	3,156	0	5,336
富士市	2,357	0	0	0	0	5,812	0	8,169
磐田市	4,338	0	0	0	0	3,350	0	7,688
焼津市	0	0	0	0	0	6,375	0	6,375
掛川市	0	0	0	0	0	6,155	0	6,155
藤枝市	0	0	0	0	0	13,244	0	13,244
御殿場市	971	0	0	0	23,415	1,966	0	26,352
袋井市	1,090	0	0	0	0	1,529	455	3,074
下田市	115	0	0	0	0	275	0	390
裾野市	395	0	0	0	0	615	0	1,010
湖西市	842	0	0	0	0	2,900	198	3,940
伊豆市	183	0	1	0	0	1,054	4	1,242
御前崎市	446	0	0	0	0	1,170	0	1,616
菊川市	1,736	0	0	0	0	0	0	1,736
伊豆の国市	0	0	0	0	0	2,376	356	2,732
牧之原市	397	0	0	0	0	1,927	0	2,324
東伊豆町	608	0	0	0	0	909	0	1,517
河津町	181	0	0	0	0	374	3	558
南伊豆町	130	0	0	0	0	0	0	130
松崎町	127	0	0	0	0	226	0	353
西伊豆町	134	0	0	0	0	212	0	346
函南町	999	0	0	0	0	210	0	1,209
清水町	0	0	0	0	0	0	4	4
長泉町	0	0	0	0	0	1,146	0	1,146
小山町	0	0	0	0	6,013	1,381	132	7,526
芝川町	226	0	0	0	0	0	0	226
富士川町	0	0	0	0	0	866	0	866
由比町	0	0	0	0	0	570	5	575
岡部町	0	0	0	0	0	1,263	0	1,263
大井川町	0	0	0	0	0	1,863	0	1,863
吉田町	0	0	0	0	0	1,155	0	1,155
川根町	194	0	0	0	0	0	0	194
川根本町	0	0	0	0	0	0	0	0
森町	175	0	0	0	0	239	0	414
新居町	187	0	0	0	0	0	0	187
市町計	62,079	79	1	0	29,428	89,035	1,645	182,267

## 5. ごみ処理の状況

## (3)最終処分

平成17年度(t/年)

市町名	直接埋立	焼却残さ	焼却施設以外の中間処理からの処理残さ							合計
			粗大ごみ 処理施設	ごみ堆肥化 施設	ごみ飼料化 施設	メタン化 施設	ごみ燃料化 施設	その他資源化 等を行う施設	その他の 施設	
静岡市	3,993	30,757	0	0	0	0	0	0	0	34,750
浜松市	5,232	32,142	5,829	0	0	0	0	60	0	43,263
沼津市	1,423	1,463	0	0	0	0	0	0	294	3,180
熱海市	289	1,151	77	0	0	0	0	42	0	1,559
三島市	0	3,599	570	0	0	0	0	0	0	4,169
富士宮市	316	4,924	572	0	0	0	0	0	0	5,812
伊東市	0	0	0	0	0	0	0	474	0	474
島田市	3,237	1,908	1,118	0	0	0	0	0	0	6,263
富士市	36	8,290	2,357	0	0	0	0	0	0	10,683
磐田市	1,383	4,177	3,204	0	0	0	0	0	0	8,764
焼津市	0	2,941	0	0	0	0	0	353	0	3,294
掛川市	4,676	4,676	0	0	0	0	0	0	0	9,352
藤枝市	355	2,836	0	0	0	0	0	0	0	3,191
御殿場市	123	0	176	0	0	0	0	427	0	726
袋井市	496	1,594	168	0	0	0	0	0	0	2,258
下田市	172	1,956	0	0	0	0	0	0	0	2,128
裾野市	211	1,622	56	0	0	0	0	0	0	1,889
湖西市	0	2,022	0	0	0	0	0	87	198	2,307
伊豆市	137	1,173	0	0	0	0	0	0	0	1,310
御前崎市	1,941	1,174	52	0	0	0	0	0	0	3,167
菊川市	0	685	345	0	0	0	0	0	0	1,030
伊豆の国市	0	1,054	0	0	0	0	0	0	356	1,410
牧之原市	1,251	1,509	47	0	0	0	0	0	0	2,807
東伊豆町	0	1,227	0	0	0	0	0	136	0	1,363
河津町	0	522	0	0	0	0	0	0	3	525
南伊豆町	106	618	0	0	0	0	0	0	0	724
松崎町	0	533	0	0	0	0	0	59	0	592
西伊豆町	60	515	0	0	0	0	0	0	0	575
函南町	0	1,731	294	0	0	0	0	1	0	2,026
清水町	200	388	0	0	0	0	0	0	4	592
長泉町	1,317	0	0	0	0	0	0	0	0	1,317
小山町	0	0	0	0	0	0	0	0	132	132
芝川町	0	250	46	0	0	0	0	0	0	296
富士川町	25	282	0	0	0	0	0	0	0	307
由比町	36	102	0	0	0	0	0	0	5	143
岡部町	40	238	0	0	0	0	0	0	0	278
大井川町	55	508	0	0	0	0	0	0	0	563
吉田町	27	919	0	0	0	0	0	0	0	946
川根町	8	91	0	0	0	0	0	0	0	99
川根本町	148	85	0	0	0	0	0	0	0	233
森町	0	307	34	0	0	0	0	0	0	341
新居町	448	694	19	0	0	0	0	0	0	1,161
市町計	27,741	120,663	14,964	0	0	0	0	1,639	992	165,999

## 5. ごみ処理の状況

## (4) 資源化の状況 1/5

平成17年度(t/年)

市町名	直接資源化								施設処理を伴う資源化				粗大ごみ処理施設		
	紙類	金属類	ガラス	ペット ボトル	プラス チック	布類	その他	小計	焼却施設				紙	金属類	ガラス
									金属類	溶融 スラグ	その他	小計			
静岡市	10,285	2,808	5,623	0	46	0	125	18,887	0	6,654	0	6,654	0	4,215	0
浜松市	1,601	3,862	472	120	522	45	6,556	13,178	20	314	4	338	0	4,283	0
沼津市	7,168	1,096	1,451	0	1,463	261	59	11,498	0	0	5,086	5,086	0	0	0
熱海市	1,417	135	954	36	5	17	79	2,643	0	0	1,534	1,534	0	243	0
三島市	3,103	0	909	190	12	0	83	4,297	106	0	0	106	0	1,050	0
富士宮市	26	379	927	256	18	0	16	1,622	0	0	0	0	0	879	0
伊東市	1,748	0	932	0	0	0	0	2,680	0	4,399	0	4,399	0	0	0
島田市	2,872	0	0	0	0	0	0	2,872	0	0	0	0	0	983	0
富士市	8,099	0	0	0	0	7	4	8,110	0	0	0	0	0	0	0
磐田市	2,439	361	0	0	0	0	0	2,800	0	0	0	0	0	1,112	0
焼津市	0	0	0	0	0	0	19	19	0	0	319	319	0	0	0
掛川市	0	0	0	0	0	0	0	0	0	0	0	0	0	0	0
藤枝市	0	0	0	0	0	0	0	0	0	0	307	307	0	0	0
御殿場市	3,942	0	0	0	0	0	39	3,981	0	0	0	0	0	29	0
袋井市	466	424	167	0	0	0	0	1,057	0	0	496	496	0	495	0
下田市	361	0	316	0	0	0	0	677	0	0	0	0	0	34	0
裾野市	1,800	0	301	0	0	0	16	2,117	0	0	0	0	0	126	0
湖西市	198	66	33	0	0	0	16	313	39	0	0	39	0	0	0
伊豆市	1,156	15	480	0	0	0	0	1,651	0	0	0	0	0	155	0
御前崎市	189	0	0	0	0	0	43	232	0	0	238	238	0	388	0
菊川市	80	188	586	139	572	31	88	1,684	0	0	0	0	0	209	0
伊豆の国市	2,232	19	31	0	340	118	202	2,942	0	0	0	0	0	0	0
牧之原市	304	0	0	54	366	0	40	764	0	0	165	165	0	345	0
東伊豆町	0	0	0	0	0	0	0	0	0	0	0	0	0	214	0
河津町	0	0	0	0	0	0	0	0	0	0	0	0	0	92	0
南伊豆町	210	115	71	21	0	0	0	417	0	0	0	0	0	0	0
松崎町	161	0	0	0	0	0	0	161	0	0	0	0	0	60	0
西伊豆町	474	0	0	0	0	0	0	474	0	0	0	0	0	0	0
函南町	999	0	391	0	0	0	0	1,390	0	0	0	0	0	299	0
清水町	0	143	245	69	604	49	925	2,035	0	0	0	0	0	0	0
長泉町	1,501	217	304	0	0	168	110	2,300	0	0	0	0	0	0	0
小山町	0	0	290	0	0	0	4	294	0	0	0	0	0	0	0
芝川町	76	0	82	25	2	0	4	189	0	0	0	0	0	101	0
富士川町	5	0	0	0	0	0	0	5	0	0	0	0	0	0	0
由比町	0	0	0	0	0	0	0	0	0	0	0	0	0	0	0
岡部町	0	0	0	0	0	0	0	0	0	0	27	27	0	0	0
大井川町	0	0	0	0	0	0	0	0	0	0	55	55	0	0	0
吉田町	180	0	0	60	499	0	8	747	0	0	0	0	0	0	0
川根町	0	0	44	12	1	0	0	57	0	26	0	26	0	131	0
川根本町	353	132	50	19	177	0	2	733	0	0	0	0	0	0	0
森町	0	0	145	0	0	0	0	145	0	0	0	0	13	115	0
新居町	139	85	119	54	3	5	488	893	0	0	0	0	0	101	0
市町計	53,584	10,045	14,923	1,055	4,630	701	8,926	93,864	165	11,393	8,231	19,789	13	15,659	0



市町名	施設処理を伴う資源化															
	粗大ごみ処理施設(つつき)							堆肥化施設			飼料化施設			ごみ燃料化施設		
	ペット ボトル	プラス チック	布類	肥料	飼料	その他	小計	肥料	その他	小計	肥料	その他	小計	固形 燃料	その他	小計
静岡市	0	0	0	0	0	0	4,215	0	0	0	0	0	0	0	0	0
浜松市	0	0	0	0	0	255	4,538	0	0	0	0	0	0	0	0	0
沼津市	0	104	0	0	0	0	104	0	0	0	0	0	0	0	0	0
熱海市	0	0	0	0	0	0	243	0	0	0	0	0	0	0	0	0
三島市	0	0	0	0	0	0	1,050	0	0	0	0	0	0	0	0	0
富士宮市	0	0	0	0	0	0	879	0	0	0	0	0	0	0	0	0
伊東市	0	0	0	0	0	0	0	0	0	0	0	0	0	0	0	0
島田市	0	0	0	0	0	0	983	58	0	58	0	0	0	0	0	0
富士市	0	0	0	0	0	0	0	0	0	0	0	0	0	0	0	0
磐田市	0	0	0	0	0	0	1,112	0	0	0	0	0	0	0	0	0
焼津市	0	0	0	0	0	0	0	0	0	0	0	0	0	0	0	0
掛川市	0	0	0	0	0	0	0	0	0	0	0	0	0	0	0	0
藤枝市	0	0	0	0	0	0	0	0	0	0	0	0	0	0	0	0
御殿場市	0	0	0	0	0	0	29	0	0	0	0	0	0	14,873	0	14,873
袋井市	0	0	0	0	0	0	495	0	0	0	0	0	0	0	0	0
下田市	0	0	0	0	0	0	34	0	0	0	0	0	0	0	0	0
裾野市	0	0	0	0	0	0	126	0	0	0	0	0	0	0	0	0
湖西市	0	0	0	0	0	0	0	0	0	0	0	0	0	0	0	0
伊豆市	0	0	0	0	0	0	155	0	0	0	1	0	1	0	0	0
御前崎市	0	0	0	0	0	0	388	0	0	0	0	0	0	0	0	0
菊川市	0	0	0	0	0	1	210	0	0	0	0	0	0	0	0	0
伊豆の国市	0	0	0	0	0	0	0	0	0	0	0	0	0	0	0	0
牧之原市	0	0	0	0	0	0	345	0	0	0	0	0	0	0	0	0
東伊豆町	0	0	0	0	0	0	214	0	0	0	0	0	0	0	0	0
河津町	0	0	0	0	0	0	92	0	0	0	0	0	0	0	0	0
南伊豆町	0	0	0	0	0	26	26	0	0	0	0	0	0	0	0	0
松崎町	0	0	0	0	0	0	60	0	0	0	0	0	0	0	0	0
西伊豆町	0	0	0	0	0	116	116	0	0	0	0	0	0	0	0	0
函南町	0	0	0	0	0	0	299	0	0	0	0	0	0	0	0	0
清水町	0	0	0	0	0	0	0	0	0	0	0	0	0	0	0	0
長泉町	0	0	0	0	0	0	0	0	0	0	0	0	0	0	0	0
小山町	0	0	0	0	0	0	0	0	0	0	0	0	0	3,704	0	3,704
芝川町	0	0	0	0	0	0	101	0	0	0	0	0	0	0	0	0
富士川町	0	0	0	0	0	0	0	0	0	0	0	0	0	0	0	0
由比町	0	0	0	0	0	0	0	0	0	0	0	0	0	0	0	0
岡部町	0	0	0	0	0	0	0	0	0	0	0	0	0	0	0	0
大井川町	0	0	0	0	0	0	0	0	0	0	0	0	0	0	0	0
吉田町	0	0	0	0	0	0	0	0	0	0	0	0	0	0	0	0
川根町	0	63	0	0	0	0	194	0	0	0	0	0	0	0	0	0
川根本町	0	0	0	0	0	0	0	0	0	0	0	0	0	0	0	0
森町	0	0	0	0	0	9	137	0	0	0	0	0	0	0	0	0
新居町	0	0	0	0	0	0	101	0	0	0	0	0	0	0	0	0
市町計	0	167	0	0	0	407	16,246	58	0	58	1	0	1	18,577	0	18,577

市町名	施設処理を伴う資源化														
	資源化等を行う施設										小計				
	紙	金属類	ガラス	ペット ボトル	プラス チック	布類	肥料	飼料	その他	小計	紙	金属類	ガラス	ペット ボトル	プラス チック
静岡市	0	0	0	749	0	0	0	0	151	900	0	4,215	0	749	0
浜松市	508	676	4,715	1,978	7,994	3	0	0	92	15,966	508	4,979	4,715	1,978	7,994
沼津市	0	865	0	455	5,487	0	0	0	13	6,820	0	865	0	455	5,591
熱海市	0	315	0	0	0	0	0	0	0	315	0	558	0	0	0
三島市	0	0	0	0	0	0	0	0	0	0	0	1,156	0	0	0
富士宮市	0	0	0	0	0	0	0	0	0	0	0	879	0	0	0
伊東市	0	912	0	40	6	0	0	0	0	958	0	912	0	40	6
島田市	0	0	647	143	2,345	0	0	0	21	3,156	0	983	647	143	2,345
富士市	0	2,320	2,025	147	0	0	0	0	1,320	5,812	0	2,320	2,025	147	0
磐田市	0	0	932	306	2,038	0	0	0	74	3,350	0	1,112	932	306	2,038
焼津市	1,288	1,264	823	264	1,457	68	0	0	853	6,017	1,288	1,264	823	264	1,457
掛川市	2,806	1,169	869	254	928	64	0	0	65	6,155	2,806	1,169	869	254	928
藤枝市	7,644	1,551	888	296	1,572	24	0	0	1,264	13,239	7,644	1,551	888	296	1,572
御殿場市	0	343	775	210	0	0	0	0	0	1,328	0	372	775	210	0
袋井市	0	0	427	177	873	0	0	0	52	1,529	0	495	427	177	873
下田市	0	229	0	38	0	0	0	0	8	275	0	263	0	38	0
裾野市	0	76	0	77	462	0	0	0	0	615	0	202	0	77	462
湖西市	0	493	234	101	440	0	0	0	474	1,742	0	532	234	101	440
伊豆市	0	279	0	111	548	0	0	0	0	938	0	434	0	111	548
御前崎市	0	0	397	91	682	0	0	0	0	1,170	0	388	397	91	682
菊川市	0	0	0	0	0	0	0	0	0	0	0	209	0	0	0
伊豆の国市	0	735	465	144	783	0	0	0	0	2,127	0	735	465	144	783
牧之原市	0	343	656	69	673	0	0	0	186	1,927	0	688	656	69	673
東伊豆町	406	106	244	16	1	0	0	0	0	773	406	320	244	16	1
河津町	173	45	149	7	0	0	0	0	0	374	173	137	149	7	0
南伊豆町	0	0	0	0	0	0	0	0	0	0	0	0	0	0	0
松崎町	0	74	80	13	0	0	0	0	0	167	0	134	80	13	0
西伊豆町	0	51	119	23	0	0	0	0	19	212	0	51	119	23	0
函南町	0	127	0	48	3	0	0	0	0	178	0	426	0	48	3
清水町	0	0	0	0	0	0	0	0	0	0	0	0	0	0	0
長泉町	0	153	0	98	895	0	0	0	0	1,146	0	153	0	98	895
小山町	820	514	0	47	0	0	0	0	0	1,381	820	514	0	47	0
芝川町	0	0	0	0	0	0	0	0	0	0	0	101	0	0	0
富士川町	377	261	123	33	3	14	0	0	55	866	377	261	123	33	3
由比町	310	128	72	21	0	39	0	0	0	570	310	128	72	21	0
岡部町	722	180	89	30	175	0	0	0	66	1,262	722	180	89	30	175
大井川町	879	275	151	34	289	34	0	0	200	1,862	879	275	151	34	289
吉田町	0	388	385	0	189	0	0	0	193	1,155	0	388	385	0	189
川根町	0	0	0	0	0	0	0	0	0	0	0	131	0	0	63
川根本町	0	0	0	0	0	0	0	0	0	0	0	0	0	0	0
森町	0	0	0	29	210	0	0	0	0	239	13	115	0	29	210
新居町	0	0	0	0	0	0	0	0	0	0	0	101	0	0	0
市町計	15,933	13,872	15,265	6,049	28,053	246	0	0	5,106	84,524	15,946	29,696	15,265	6,049	28,220

市町名	施設処理を伴う資源化							集団回収							
	小計(つづき)							紙	金属類	ガラス	ペット ボトル	プラス チック	布類	その他	小計
	布類	肥料	飼料	溶融 スラグ	固形 燃料	その他	小計								
静岡市	0	0	0	6,654	0	151	11,769	25,761	5	0	0	0	0	3	25,769
浜松市	3	0	0	314	0	351	20,842	28,808	498	145	0	0	672	0	30,123
沼津市	0	0	0	0	0	5,099	12,010	32	0	3	0	0	0	0	35
熱海市	0	0	0	0	0	1,534	2,092	877	36	8	0	0	4	16	941
三島市	0	0	0	0	0	0	1,156	2,838	62	6	0	0	4	0	2,910
富士宮市	0	0	0	0	0	0	879	4,380	80	0	0	0	1	0	4,461
伊東市	0	0	0	4,399	0	0	5,357	2,044	49	15	0	0	0	0	2,108
島田市	0	58	0	0	0	21	4,197	2,318	87	0	0	0	0	0	2,405
富士市	0	0	0	0	0	1,320	5,812	0	0	0	0	0	25	0	25
磐田市	0	0	0	0	0	74	4,462	6,564	88	13	0	0	152	0	6,817
焼津市	68	0	0	0	0	1,172	6,336	4,751	0	0	0	0	102	0	4,853
掛川市	64	0	0	0	0	65	6,155	3,668	0	0	0	0	0	0	3,668
藤枝市	24	0	0	0	0	1,571	13,546	314	21	29	0	0	3	0	367
御殿場市	0	0	0	0	14,873	0	16,230	717	20	3	0	0	0	0	740
袋井市	0	0	0	0	0	548	2,520	3,541	0	0	0	0	153	0	3,694
下田市	0	0	0	0	0	8	309	222	12	15	0	0	0	1	250
裾野市	0	0	0	0	0	0	741	0	0	0	0	0	0	0	0
湖西市	0	0	0	0	0	474	1,781	1,865	6	0	0	0	17	0	1,888
伊豆市	0	1	0	0	0	0	1,094	636	11	24	0	0	5	0	676
御前崎市	0	0	0	0	0	238	1,796	1,260	14	29	0	0	30	1	1,334
菊川市	0	0	0	0	0	1	210	1,723	1	0	0	0	39	0	1,763
伊豆の国市	0	0	0	0	0	0	2,127	237	4	1	0	0	4	7	253
牧之原市	0	0	0	0	0	351	2,437	1,003	1	0	0	0	19	0	1,023
東伊豆町	0	0	0	0	0	0	987	18	1	19	0	0	0	0	38
河津町	0	0	0	0	0	0	466	117	1	11	0	0	0	0	129
南伊豆町	0	0	0	0	0	26	26	0	0	0	0	0	0	0	0
松崎町	0	0	0	0	0	0	227	0	0	0	0	0	0	0	0
西伊豆町	0	0	0	0	0	135	328	111	0	0	0	0	0	0	111
函南町	0	0	0	0	0	0	477	782	0	0	0	0	12	0	794
清水町	0	0	0	0	0	0	0	1,076	0	0	0	0	11	0	1,087
長泉町	0	0	0	0	0	0	1,146	0	0	0	0	0	0	0	0
小山町	0	0	0	0	3,704	0	5,085	260	6	0	0	0	0	0	266
芝川町	0	0	0	0	0	0	101	317	2	0	0	0	0	0	319
富士川町	14	0	0	0	0	55	866	394	0	0	0	0	6	0	400
由比町	39	0	0	0	0	0	570	257	16	0	0	0	0	0	273
岡部町	0	0	0	0	0	93	1,289	66	0	0	0	0	0	0	66
大井川町	34	0	0	0	0	255	1,917	236	0	0	0	0	0	0	236
吉田町	0	0	0	0	0	193	1,155	886	0	0	0	0	0	0	886
川根町	0	0	0	26	0	0	220	332	6	18	0	0	4	0	360
川根本町	0	0	0	0	0	0	0	174	7	11	0	0	0	0	192
森町	0	0	0	0	0	9	376	880	0	0	0	0	56	0	936
新居町	0	0	0	0	0	0	101	730	8	0	0	0	17	0	755
市町計	246	59	0	11,393	18,577	13,744	139,195	100,195	1,042	350	0	0	1,336	28	102,951

市町名	合計											
	紙	金属類	ガラス	ペット ボトル	プラス チック	布類	肥料	飼料	溶融 スラグ	固形 燃料	その他	小計
静岡市	36,046	7,028	5,623	749	46	0	0	0	6,654	0	279	56,425
浜松市	30,917	9,339	5,332	2,098	8,516	720	0	0	314	0	6,907	64,143
沼津市	7,200	1,961	1,454	455	7,054	261	0	0	0	0	5,158	23,543
熱海市	2,294	729	962	36	5	21	0	0	0	0	1,629	5,676
三島市	5,941	1,218	915	190	12	4	0	0	0	0	83	8,363
富士宮市	4,406	1,338	927	256	18	1	0	0	0	0	16	6,962
伊東市	3,792	961	947	40	6	0	0	0	4,399	0	0	10,145
島田市	5,190	1,070	647	143	2,345	0	58	0	0	0	21	9,474
富士市	8,099	2,320	2,025	147	0	32	0	0	0	0	1,324	13,947
磐田市	9,003	1,561	945	306	2,038	152	0	0	0	0	74	14,079
焼津市	6,039	1,264	823	264	1,457	170	0	0	0	0	1,191	11,208
掛川市	6,474	1,169	869	254	928	64	0	0	0	0	65	9,823
藤枝市	7,958	1,572	917	296	1,572	27	0	0	0	0	1,571	13,913
御殿場市	4,659	392	778	210	0	0	0	0	0	14,873	39	20,951
袋井市	4,007	919	594	177	873	153	0	0	0	0	548	7,271
下田市	583	275	331	38	0	0	0	0	0	0	9	1,236
裾野市	1,800	202	301	77	462	0	0	0	0	0	16	2,858
湖西市	2,063	604	267	101	440	17	0	0	0	0	490	3,982
伊豆市	1,792	460	504	111	548	5	1	0	0	0	0	3,421
御前崎市	1,449	402	426	91	682	30	0	0	0	0	282	3,362
菊川市	1,803	398	586	139	572	70	0	0	0	0	89	3,657
伊豆の国市	2,469	758	497	144	1,123	122	0	0	0	0	209	5,322
牧之原市	1,307	689	656	123	1,039	19	0	0	0	0	391	4,224
東伊豆町	424	321	263	16	1	0	0	0	0	0	0	1,025
河津町	290	138	160	7	0	0	0	0	0	0	0	595
南伊豆町	210	115	71	21	0	0	0	0	0	0	26	443
松崎町	161	134	80	13	0	0	0	0	0	0	0	388
西伊豆町	585	51	119	23	0	0	0	0	0	0	135	913
函南町	1,781	426	391	48	3	12	0	0	0	0	0	2,661
清水町	1,076	143	245	69	604	60	0	0	0	0	925	3,122
長泉町	1,501	370	304	98	895	168	0	0	0	0	110	3,446
小山町	1,080	520	290	47	0	0	0	0	0	3,704	4	5,645
芝川町	393	103	82	25	2	0	0	0	0	0	4	609
富士川町	776	261	123	33	3	20	0	0	0	0	55	1,271
由比町	567	144	72	21	0	39	0	0	0	0	0	843
岡部町	788	180	89	30	175	0	0	0	0	0	93	1,355
大井川町	1,115	275	151	34	289	34	0	0	0	0	255	2,153
吉田町	1,066	388	385	60	688	0	0	0	0	0	201	2,788
川根町	332	137	62	12	64	4	0	0	26	0	0	637
川根本町	527	139	61	19	177	0	0	0	0	0	2	925
森町	893	115	145	29	210	56	0	0	0	0	9	1,457
新居町	869	194	119	54	3	22	0	0	0	0	488	1,749
市町計	169,725	40,783	30,538	7,104	32,850	2,283	59	0	11,393	18,577	22,698	336,010

## 5. ごみ処理の状況

## (5) 資源化率・リサイクル率

(t/年、%)

平成17年度

市町名	総処理量	直接資源化	施設処理による 資源化	集団回収による 資源化	資源化率 (%)	リサイクル率 (%)
静岡市	307,432	18,887	11,769	25,769	9.97	16.93
浜松市	293,653	13,178	20,842	30,123	11.59	19.81
沼津市	77,399	11,498	12,010	35	30.37	30.40
熱海市	29,986	2,643	2,092	941	15.79	18.35
三島市	47,132	4,297	1,156	2,910	11.57	16.71
富士宮市	43,500	1,622	879	4,461	5.75	14.52
伊東市	43,818	2,680	5,357	2,108	18.34	22.09
島田市	34,552	2,872	4,197	2,405	20.46	25.64
富士市	93,036	8,110	5,812	25	14.96	14.99
磐田市	50,161	2,800	4,462	6,817	14.48	24.71
焼津市	38,557	19	6,336	4,853	16.48	25.82
掛川市	33,929	0	6,155	3,668	18.14	26.13
藤枝市	44,610	0	13,546	367	30.37	30.93
御殿場市	30,456	3,981	16,230	740	66.36	67.16
袋井市	26,517	1,057	2,520	3,694	13.49	24.07
下田市	15,104	677	309	250	6.53	8.05
裾野市	18,519	2,117	741	0	15.43	15.43
湖西市	16,852	313	1,781	1,888	12.43	21.25
伊豆市	13,993	1,651	1,094	676	19.62	23.32
御前崎市	14,162	232	1,796	1,334	14.32	21.70
菊川市	10,518	1,684	210	1,763	18.01	29.78
伊豆の国市	18,229	2,942	2,127	253	27.81	28.80
牧之原市	18,819	764	2,437	1,023	17.01	21.29
東伊豆町	9,929	0	987	38	9.94	10.28
河津町	4,263	0	466	129	10.93	13.55
南伊豆町	4,572	417	26	0	9.69	9.69
松崎町	4,022	161	227	0	9.65	9.65
西伊豆町	5,720	474	328	111	14.02	15.66
函南町	17,169	1,390	477	794	10.87	14.81
清水町	8,081	2,035	0	1,087	25.18	34.05
長泉町	13,208	2,300	1,146	0	26.09	26.09
小山町	7,820	294	5,085	266	68.79	69.81
芝川町	2,387	189	101	319	12.15	22.51
富士川町	4,899	5	866	400	17.78	23.99
由比町	2,354	0	570	273	24.21	32.09
岡部町	3,918	0	1,289	66	32.90	34.01
大井川町	7,468	0	1,917	236	25.67	27.95
吉田町	11,594	747	1,155	886	16.41	22.34
川根町	1,328	57	220	360	20.86	37.74
川根本町	1,983	733	0	192	36.96	42.53
森町	3,560	145	376	936	14.63	32.41
新居町	6,823	893	101	755	14.57	23.08
市町計	1,442,032	93,864	139,195	102,951	16.16	21.75

資源化率(%) : (直接資源化量 + 施設処理による資源化量) / 総ごみ処理量 × 100

リサイクル率(%) : (直接資源化量 + 施設処理による資源化量 + 集団回収量) / (総ごみ処理量 + 集団回収量) × 100

## 6. 市町別1人1日当たりのごみ排出量(排出原単位)

新基準による(総排出量=収集ごみ量+直接搬入ごみ量+集団回収ごみ量)

平成17年度

市町名	収集ごみ (t/年)							集団回収 ごみ (t/年)	ごみ 総排出量 (t/年)	人口 (人)	排出 原単位 (kg/人日)
	可燃ごみ	不燃ごみ	資源ごみ	その他	粗大ごみ	直接搬入 ごみ	合計				
静岡市	233,415	3,595	19,511	0	3,699	47,212	307,432	25,769	333,201	723,347	1.262
浜松市	235,868	15,417	28,327	1,284	3,827	8,930	293,653	30,123	323,776	786,300	1.128
沼津市	54,412	1,625	18,298	0	0	3,064	77,399	35	77,434	211,304	1.004
熱海市	21,516	289	3,381	7	58	4,735	29,986	941	30,927	41,816	2.026
三島市	38,690	0	5,349	83	27	2,983	47,132	2,910	50,042	112,622	1.217
富士宮市	37,551	1,830	1,622	0	230	2,267	43,500	4,461	47,961	123,844	1.061
伊東市	34,457	422	2,923	474	958	4,584	43,818	2,108	45,926	75,201	1.673
島田市	21,121	4,290	3,704	0	0	5,437	34,552	2,405	36,957	97,391	1.040
富士市	73,421	1,927	12,692	0	0	4,996	93,036	25	93,061	238,580	1.069
磐田市	33,134	1,809	6,903	0	0	8,315	50,161	6,817	56,978	166,239	0.939
焼津市	30,344	314	5,638	0	0	2,261	38,557	4,853	43,410	119,976	0.991
掛川市	19,325	4,676	6,155	0	0	3,773	33,929	3,668	37,597	114,929	0.896
藤枝市	29,539	332	12,911	0	0	1,828	44,610	367	44,977	132,142	0.933
御殿場市	22,550	826	5,244	35	37	1,764	30,456	740	31,196	85,156	1.004
袋井市	18,209	1,450	2,878	52	0	3,928	26,517	3,694	30,211	80,646	1.026
下田市	11,197	81	496	0	115	3,215	15,104	250	15,354	26,960	1.560
裾野市	13,299	144	2,982	0	145	1,949	18,519	0	18,519	52,660	0.963
湖西市	10,812	1,288	908	16	73	3,755	16,852	1,888	18,740	42,266	1.215
伊豆市	6,780	107	1,648	0	120	5,338	13,993	676	14,669	37,419	1.074
御前崎市	7,570	14	1,343	0	0	5,235	14,162	1,334	15,496	35,074	1.210
菊川市	6,554	504	1,493	0	1	1,966	10,518	1,763	12,281	45,723	0.736
伊豆の国市	11,847	263	3,601	0	29	2,489	18,229	253	18,482	50,746	0.998
牧之原市	8,854	12	1,941	0	0	8,012	18,819	1,023	19,842	51,027	1.065
東伊豆町	7,329	99	564	0	408	1,529	9,929	38	9,967	15,048	1.815
河津町	3,427	35	241	0	142	418	4,263	129	4,392	8,516	1.413
南伊豆町	3,242	106	227	0	108	889	4,572	0	4,572	10,131	1.236
松崎町	3,119	0	308	4	111	480	4,022	0	4,022	8,576	1.285
西伊豆町	3,564	46	686	14	134	1,276	5,720	111	5,831	10,904	1.465
函南町	13,608	532	1,600	0	55	1,374	17,169	794	17,963	39,138	1.257
清水町	5,150	200	2,035	4	692	0	8,081	1,087	9,168	31,395	0.800
長泉町	7,265	729	3,393	53	0	1,768	13,208	0	13,208	38,633	0.937
小山町	5,309	132	1,671	4	0	704	7,820	266	8,086	21,332	1.039
芝川町	1,926	195	113	0	3	150	2,387	319	2,706	10,066	0.737
富士川町	3,853	25	733	0	242	46	4,899	400	5,299	17,203	0.844
由比町	1,641	36	570	5	0	102	2,354	273	2,627	9,762	0.737
岡部町	2,149	37	1,237	0	0	495	3,918	66	3,984	12,879	0.848
大井川町	5,213	52	1,793	0	0	410	7,468	236	7,704	23,511	0.898
吉田町	4,672	0	1,162	0	0	5,760	11,594	886	12,480	28,627	1.194
川根町	1,069	202	57	0	0	0	1,328	360	1,688	6,285	0.736
川根本町	1,088	148	733	0	0	14	1,983	192	2,175	9,314	0.640
森町	1,901	0	427	9	89	1,134	3,560	936	4,496	20,775	0.593
新居町	4,706	299	254	0	123	1,441	6,823	755	7,578	16,758	1.239
市町計	1,060,696	44,088	167,752	2,044	11,426	156,026	1,442,032	102,951	1,544,983	3,790,221	1.117

旧基準による(総排出量 = 収集ごみ量 + 直接搬入ごみ量 + 自家処理ごみ量)

平成17年度

市町名	収集ごみ (t/年)							自家処理 ごみ (t/年)	ごみ 総排出量 (t/年)	人口 (人)	排出 原単位 (kg/人日)
	可燃ごみ	不燃ごみ	資源ごみ	その他	粗大ごみ	直接搬入 ごみ	合計				
静岡市	233,415	3,595	19,511	0	3,699	47,212	307,432	0	307,432	723,347	1.164
浜松市	235,868	15,417	28,327	1,284	3,827	8,930	293,653	0	293,653	786,300	1.023
沼津市	54,412	1,625	18,298	0	0	3,064	77,399	0	77,399	211,304	1.004
熱海市	21,516	289	3,381	7	58	4,735	29,986	9	29,995	41,816	1.965
三島市	38,690	0	5,349	83	27	2,983	47,132	0	47,132	112,622	1.147
富士宮市	37,551	1,830	1,622	0	230	2,267	43,500	0	43,500	123,844	0.962
伊東市	34,457	422	2,923	474	958	4,584	43,818	0	43,818	75,201	1.596
島田市	21,121	4,290	3,704	0	0	5,437	34,552	0	34,552	97,391	0.972
富士市	73,421	1,927	12,692	0	0	4,996	93,036	0	93,036	238,580	1.068
磐田市	33,134	1,809	6,903	0	0	8,315	50,161	0	50,161	166,239	0.827
焼津市	30,344	314	5,638	0	0	2,261	38,557	0	38,557	119,976	0.880
掛川市	19,325	4,676	6,155	0	0	3,773	33,929	0	33,929	114,929	0.809
藤枝市	29,539	332	12,911	0	0	1,828	44,610	0	44,610	132,142	0.925
御殿場市	22,550	826	5,244	35	37	1,764	30,456	0	30,456	85,156	0.980
袋井市	18,209	1,450	2,878	52	0	3,928	26,517	0	26,517	80,646	0.901
下田市	11,197	81	496	0	115	3,215	15,104	0	15,104	26,960	1.535
裾野市	13,299	144	2,982	0	145	1,949	18,519	0	18,519	52,660	0.963
湖西市	10,812	1,288	908	16	73	3,755	16,852	0	16,852	42,266	1.092
伊豆市	6,780	107	1,648	0	120	5,338	13,993	0	13,993	37,419	1.025
御前崎市	7,570	14	1,343	0	0	5,235	14,162	0	14,162	35,074	1.106
菊川市	6,554	504	1,493	0	1	1,966	10,518	0	10,518	45,723	0.630
伊豆の国市	11,847	263	3,601	0	29	2,489	18,229	0	18,229	50,746	0.984
牧之原市	8,854	12	1,941	0	0	8,012	18,819	0	18,819	51,027	1.010
東伊豆町	7,329	99	564	0	408	1,529	9,929	0	9,929	15,048	1.808
河津町	3,427	35	241	0	142	418	4,263	0	4,263	8,516	1.371
南伊豆町	3,242	106	227	0	108	889	4,572	0	4,572	10,131	1.236
松崎町	3,119	0	308	4	111	480	4,022	0	4,022	8,576	1.285
西伊豆町	3,564	46	686	14	134	1,276	5,720	0	5,720	10,904	1.437
函南町	13,608	532	1,600	0	55	1,374	17,169	0	17,169	39,138	1.202
清水町	5,150	200	2,035	4	692	0	8,081	0	8,081	31,395	0.705
長泉町	7,265	729	3,393	53	0	1,768	13,208	0	13,208	38,633	0.937
小山町	5,309	132	1,671	4	0	704	7,820	0	7,820	21,332	1.004
芝川町	1,926	195	113	0	3	150	2,387	0	2,387	10,066	0.650
富士川町	3,853	25	733	0	242	46	4,899	0	4,899	17,203	0.780
由比町	1,641	36	570	5	0	102	2,354	0	2,354	9,762	0.661
岡部町	2,149	37	1,237	0	0	495	3,918	0	3,918	12,879	0.833
大井川町	5,213	52	1,793	0	0	410	7,468	0	7,468	23,511	0.870
吉田町	4,672	0	1,162	0	0	5,760	11,594	0	11,594	28,627	1.110
川根町	1,069	202	57	0	0	0	1,328	0	1,328	6,285	0.579
川根本町	1,088	148	733	0	0	14	1,983	0	1,983	9,314	0.583
森町	1,901	0	427	9	89	1,134	3,560	0	3,560	20,775	0.469
新居町	4,706	299	254	0	123	1,441	6,823	0	6,823	16,758	1.115
市町計	1,060,696	44,088	167,752	2,044	11,426	156,026	1,442,032	9	1,442,041	3,790,221	1.042

## 1. 計画処理区域の状況

平成17年10月1日現在

(単位:人)

市町名	総人口	非水洗化人口	水洗化人口		公共下水道人口	コミプラ人口	浄化槽人口	浄化槽人口内訳		水洗化率 %	汚水衛生処理率 %	
			計画収集人口	自家処理人口				合併処理人口	単独処理人口			
静岡市	723,347	22,687	21,631	1,056	700,660	429,160	0	271,500	61,042	210,458	96.9	67.8
浜松市	786,300	24,221	23,159	1,062	762,079	528,646	0	233,433	53,944	179,489	96.9	74.1
沼津市	211,304	9,926	9,926	0	201,378	76,760	242	124,376	29,120	95,256	95.3	50.2
熱海市	41,816	503	503	0	41,313	22,071	0	19,242	2,514	16,728	98.8	58.8
三島市	112,622	1,575	1,575	0	111,047	61,957	0	49,090	6,630	42,460	98.6	60.9
富士宮市	123,844	1,283	1,283	0	122,561	48,805	0	73,756	0	73,756	99.0	39.4
伊東市	75,201	323	323	0	74,878	18,578	3,207	53,093	12,733	40,360	99.6	45.9
島田市	97,391	17,836	17,836	0	79,555	8,877	1,838	68,840	12,864	55,976	81.7	24.2
富士市	238,580	10,557	10,557	0	228,023	141,167	483	86,373	21,980	64,393	95.6	68.6
磐田市	166,239	17,819	17,819	0	148,420	92,380	0	56,040	8,995	47,045	89.3	61.0
焼津市	119,976	4,641	4,641	0	115,335	31,116	1,948	82,271	16,633	65,638	96.1	41.4
掛川市	114,929	7,737	7,685	52	107,192	13,660	4,500	89,032	24,555	64,477	93.3	37.2
藤枝市	132,142	7,140	7,140	0	125,002	49,232	0	75,770	18,828	56,942	94.6	51.5
御殿場市	85,156	3,466	3,466	0	81,690	16,701	1,413	63,576	21,026	42,550	95.9	46.0
袋井市	80,646	3,965	3,965	0	76,681	15,487	2,636	58,558	14,710	43,848	95.1	40.7
下田市	26,960	277	176	101	26,683	6,521	0	20,162	4,363	15,799	99.0	40.4
裾野市	52,660	1,918	1,918	0	50,742	10,926	0	39,816	16,140	23,676	96.4	51.4
湖西市	42,266	5,374	5,374	0	36,892	5,710	0	31,182	14,878	16,304	87.3	48.7
伊豆市	37,419	784	784	0	36,635	15,092	0	21,543	5,649	15,894	97.9	55.4
御前崎市	35,074	1,265	1,265	0	33,809	11,218	0	22,591	13,702	8,889	96.4	71.0
菊川市	45,723	3,384	3,384	0	42,339	1,509	2,771	38,059	11,757	26,302	92.6	35.1
伊豆の国市	50,746	1,109	1,109	0	49,637	30,585	0	19,052	5,055	13,997	97.8	70.2
牧之原市	51,027	4,143	4,143	0	46,884	0	0	46,884	10,714	36,170	91.9	21.0
東伊豆町	15,048	172	172	0	14,876	0	0	14,876	667	14,209	98.9	4.4
河津町	8,516	224	224	0	8,292	0	0	8,292	1,575	6,717	97.4	18.5
南伊豆町	10,131	643	643	0	9,488	855	0	8,633	3,376	5,257	93.7	41.8
松崎町	8,576	719	719	0	7,857	0	0	7,857	2,179	5,678	91.6	25.4
西伊豆町	10,904	650	650	0	10,254	0	0	10,254	3,219	7,035	94.0	29.5
函南町	39,138	670	670	0	38,468	22,154	0	16,314	2,593	13,721	98.3	63.2
清水町	31,395	667	667	0	30,728	14,194	0	16,534	3,394	13,140	97.9	56.0
長泉町	38,633	288	288	0	38,345	20,163	0	18,182	5,700	12,482	99.3	66.9
小山町	21,332	1,753	1,753	0	19,579	5,900	0	13,679	5,607	8,072	91.8	53.9
芝川町	10,066	1,363	1,363	0	8,703	0	0	8,703	3,322	5,381	86.5	33.0
富士川町	17,203	3,056	3,056	0	14,147	0	2,384	11,763	5,406	6,357	82.2	45.3
由比町	9,762	1,589	1,589	0	8,173	0	0	8,173	1,256	6,917	83.7	12.9
岡部町	12,879	1,103	1,103	0	11,776	0	125	11,651	4,877	6,774	91.4	38.8
大井川町	23,511	2,028	2,028	0	21,483	0	0	21,483	11,096	10,387	91.4	47.2
吉田町	28,627	2,055	2,055	0	26,572	6,024	0	20,548	3,855	16,693	92.8	34.5
川根町	6,285	1,083	1,000	83	5,202	0	0	5,202	1,333	3,869	82.8	21.2
川根本町	9,314	1,833	1,813	20	7,481	0	0	7,481	2,889	4,592	80.3	31.0
森町	20,775	2,204	1,709	495	18,571	0	0	18,571	2,453	16,118	89.4	11.8
新居町	16,758	2,412	2,412	0	14,346	3,964	0	10,382	2,348	8,034	85.6	37.7
市町計	3,790,221	176,445	173,576	2,869	3,613,776	1,709,412	21,547	1,882,817	454,977	1,427,840	95.3	57.7

水洗化率 (%) = 水洗化人口 / 総人口 × 100

汚水衛生処理率 (%) = (水洗化人口 - 単独処理浄化槽人口) / 総人口 × 100



## 2 し尿収集料金の状況

(平成18年3月末現在)

市町村名	直営、委託業者及び許可業者の収集料金	
	従量制	定額制
静岡市(静岡地区)		従:340 定:795円/人
静岡市(清水地区)		従:171 定:200円/世帯+427円/人
静岡市(蒲原地区)		定:400円/人+190円/基本料金
浜松市(浜松地区)		従:250 定:500円/人
浜松市(浜北地区)		215
浜松市(天竜地区)		216
浜松市(春野地区、水窪地区、佐久間地区)		270
浜松市(龍山地区)		260
浜松市(雄踏地区)		従:250 定:500円/人
浜松市(舞阪地区)		240
浜松市(細江地区)		280
浜松市(引佐地区、三ヶ日地区)		300
沼津市(沼津地区)		従:250 定:500円/世帯及び人
沼津市(戸田地区)		110
熱海市		195
三島市		185
富士宮市		185
伊東市		190.8
島田市		220
富士市		220
磐田市		265
焼津市		149
掛川市(掛川地区)		184
掛川市(大東地区、大須賀地区)		230
藤枝市		270
御殿場市		220
袋井市		252
下田市		105
裾野市		220
湖西市		250
伊豆市(土肥地区)		110
伊豆市(修善寺地区、中伊豆地区、天城湯ヶ島地区)		140
御前崎市(御前崎地区)		180
御前崎市(浜岡地区)		230
菊川市(菊川地区)		160
菊川市(小笠地区)		230
伊豆の国市(大仁地区)		150
伊豆の国市(伊豆長岡地区、菰山地区)		135
牧之原市(榛原地区)		220
牧之原市(相良地区)		180
東伊豆町		126
河津町		126
南伊豆町		144
松崎町		180
西伊豆町		108又は126又は144
函南町		135
清水町		250
長泉町		210
小山町		220
芝川町		185
富士川町		210
由比町		210
岡部町		279
大井川町		297
吉田町		220
川根町		240
川根本町		240
森町		252
新居町		250

3. し尿収集の状況  
(1)収集形態別収集量

平成17年度(kl/年)

市町名	し尿			計	浄化槽汚泥			計	合計 (し尿+浄化槽汚泥)			合計	自家処理		
	直営	委託	許可		直営	委託	許可		直営	委託	許可		し尿	浄化槽 汚泥	計
静岡市	0	0	16,164	16,164	0	0	120,219	120,219	0	0	136,383	136,383	788	0	788
浜松市	0	0	29,244	29,244	0	0	109,928	109,928	0	0	139,172	139,172	505	0	505
沼津市	0	0	6,141	6,141	0	0	43,571	43,571	0	0	49,712	49,712	0	0	0
熱海市	0	0	698	698	0	0	8,598	8,598	0	0	9,296	9,296	0	0	0
三島市	0	0	934	934	0	0	18,039	18,039	0	0	18,973	18,973	0	0	0
富士宮市	0	0	5,905	5,905	0	0	33,391	33,391	0	0	39,296	39,296	0	0	0
伊東市	0	0	102	102	1,437	0	28,302	29,739	1,437	0	28,404	29,841	0	0	0
島田市	0	0	4,675	4,675	0	0	41,017	41,017	0	0	45,692	45,692	0	0	0
富士市	0	0	6,287	6,287	0	0	52,053	52,053	0	0	58,340	58,340	0	0	0
磐田市	196	0	8,562	8,758	0	0	29,689	29,689	196	0	38,251	38,447	0	0	0
焼津市	4,103	0	0	4,103	28,679	0	0	28,679	32,782	0	0	32,782	0	0	0
掛川市	0	0	5,610	5,610	0	0	50,917	50,917	0	0	56,527	56,527	38	0	38
藤枝市	0	3,080	1,107	4,187	0	0	33,208	33,208	0	3,080	34,315	37,395	0	0	0
御殿場市	0	0	3,902	3,902	0	0	27,869	27,869	0	0	31,771	31,771	0	0	0
袋井市	0	0	2,893	2,893	0	0	40,247	40,247	0	0	43,140	43,140	0	0	0
下田市	0	0	270	270	0	0	8,231	8,231	0	0	8,501	8,501	44	0	44
裾野市	0	0	1,000	1,000	0	0	13,113	13,113	0	0	14,113	14,113	0	0	0
湖西市	0	2,851	168	3,019	0	0	18,700	18,700	0	2,851	18,868	21,719	0	0	0
伊豆市	0	0	377	377	0	0	9,737	9,737	0	0	10,114	10,114	0	0	0
御前崎市	0	0	1,944	1,944	0	0	13,693	13,693	0	0	15,637	15,637	0	0	0
菊川市	0	1,099	856	1,955	0	16,494	7,115	23,609	0	17,593	7,971	25,564	0	0	0
伊豆の国市	0	0	416	416	0	0	7,533	7,533	0	0	7,949	7,949	0	0	0
牧之原市	0	0	2,990	2,990	0	0	24,643	24,643	0	0	27,633	27,633	0	0	0
東伊豆町	0	0	178	178	0	0	6,820	6,820	0	0	6,998	6,998	0	0	0
河津町	0	0	189	189	0	0	4,187	4,187	0	0	4,376	4,376	0	0	0
南伊豆町	0	0	293	293	0	0	3,978	3,978	0	0	4,271	4,271	0	0	0
松崎町	0	0	313	313	0	0	4,452	4,452	0	0	4,765	4,765	0	0	0
西伊豆町	0	0	628	628	0	0	7,955	7,955	0	0	8,583	8,583	0	0	0
函南町	0	0	320	320	0	0	3,964	3,964	0	0	4,284	4,284	0	0	0
清水町	0	0	341	341	0	0	5,090	5,090	0	0	5,431	5,431	0	0	0
長泉町	0	0	668	668	0	0	5,610	5,610	0	0	6,278	6,278	0	0	0
小山町	0	0	523	523	0	0	7,026	7,026	0	0	7,549	7,549	0	0	0
芝川町	0	0	550	550	0	0	5,100	5,100	0	0	5,650	5,650	0	0	0
富士川町	0	0	1,491	1,491	0	0	11,114	11,114	0	0	12,605	12,605	0	0	0
由比町	0	0	984	984	0	0	5,839	5,839	0	0	6,823	6,823	0	0	0
岡部町	0	789	0	789	0	0	4,616	4,616	0	789	4,616	5,405	0	0	0
大井川町	0	895	0	895	0	0	8,398	8,398	0	895	8,398	9,293	0	0	0
吉田町	0	0	1,071	1,071	0	0	10,678	10,678	0	0	11,749	11,749	0	0	0
川根町	0	0	681	681	0	0	1,755	1,755	0	0	2,436	2,436	0	0	0
川根本町	0	0	651	651	0	0	3,173	3,173	0	0	3,824	3,824	1	0	1
森町	0	0	1,251	1,251	0	0	7,846	7,846	0	0	9,097	9,097	253	0	253
新居町	0	1,080	0	1,080	0	0	8,208	8,208	0	1,080	8,208	9,288	0	0	0
市町計	4,299	9,794	110,377	124,470	30,116	16,494	855,622	902,232	34,415	26,288	965,999	1,026,702	1,629	0	1,629

## 4. し尿処理の状況

平成17年度（k l/年）

市町名	し尿					浄化槽汚でい					合計（し尿+浄化槽汚でい）							
	し尿処理施設	下水道投入	海洋投入	農村還元	その他	小計	し尿処理施設	下水道投入	海洋投入	農村還元	その他	小計	し尿処理施設	下水道投入	海洋投入	農村還元	その他	小計
静岡市	16,164	0	0	0	0	16,164	120,219	0	0	0	0	120,219	136,383	0	0	0	0	136,383
浜松市	19,136	10,108	0	0	0	29,244	77,039	32,889	0	0	0	109,928	96,175	42,997	0	0	0	139,172
沼津市	6,141	0	0	0	0	6,141	43,571	0	0	0	0	43,571	49,712	0	0	0	0	49,712
熱海市	698	0	0	0	0	698	8,285	0	313	0	0	8,598	8,983	0	313	0	0	9,296
三島市	934	0	0	0	0	934	18,039	0	0	0	0	18,039	18,973	0	0	0	0	18,973
富士宮市	5,905	0	0	0	0	5,905	33,391	0	0	0	0	33,391	39,296	0	0	0	0	39,296
伊東市	102	0	0	0	0	102	29,739	0	0	0	0	29,739	29,841	0	0	0	0	29,841
島田市	4,675	0	0	0	0	4,675	41,017	0	0	0	0	41,017	45,692	0	0	0	0	45,692
富士市	6,287	0	0	0	0	6,287	52,053	0	0	0	0	52,053	58,340	0	0	0	0	58,340
磐田市	8,758	0	0	0	0	8,758	29,689	0	0	0	0	29,689	38,447	0	0	0	0	38,447
焼津市	4,103	0	0	0	0	4,103	28,679	0	0	0	0	28,679	32,782	0	0	0	0	32,782
掛川市	5,610	0	0	0	0	5,610	50,917	0	0	0	0	50,917	56,527	0	0	0	0	56,527
藤枝市	4,187	0	0	0	0	4,187	33,208	0	0	0	0	33,208	37,395	0	0	0	0	37,395
御殿場市	3,902	0	0	0	0	3,902	27,869	0	0	0	0	27,869	31,771	0	0	0	0	31,771
袋井市	2,893	0	0	0	0	2,893	40,247	0	0	0	0	40,247	43,140	0	0	0	0	43,140
下田市	270	0	0	0	0	270	8,231	0	0	0	0	8,231	8,501	0	0	0	0	8,501
裾野市	1,000	0	0	0	0	1,000	13,113	0	0	0	0	13,113	14,113	0	0	0	0	14,113
湖西市	3,019	0	0	0	0	3,019	18,700	0	0	0	0	18,700	21,719	0	0	0	0	21,719
伊豆市	377	0	0	0	0	377	9,737	0	0	0	0	9,737	10,114	0	0	0	0	10,114
御前崎市	1,944	0	0	0	0	1,944	13,693	0	0	0	0	13,693	15,637	0	0	0	0	15,637
菊川市	1,955	0	0	0	0	1,955	23,609	0	0	0	0	23,609	25,564	0	0	0	0	25,564
伊豆の国市	416	0	0	0	0	416	7,533	0	0	0	0	7,533	7,949	0	0	0	0	7,949
牧之原市	2,990	0	0	0	0	2,990	24,643	0	0	0	0	24,643	27,633	0	0	0	0	27,633
東伊豆町	178	0	0	0	0	178	6,820	0	0	0	0	6,820	6,998	0	0	0	0	6,998
河津町	189	0	0	0	0	189	4,187	0	0	0	0	4,187	4,376	0	0	0	0	4,376
南伊豆町	293	0	0	0	0	293	3,978	0	0	0	0	3,978	4,271	0	0	0	0	4,271
松崎町	0	0	313	0	0	313	0	0	4,452	0	0	4,452	0	0	4,765	0	0	4,765
西伊豆町	0	0	628	0	0	628	0	0	7,955	0	0	7,955	0	0	8,583	0	0	8,583
函南町	0	0	0	320	0	320	0	0	0	3,964	0	3,964	0	0	0	4,284	0	4,284
清水町	341	0	0	0	0	341	5,090	0	0	0	0	5,090	5,431	0	0	0	0	5,431
長泉町	668	0	0	0	0	668	5,610	0	0	0	0	5,610	6,278	0	0	0	0	6,278
小山町	523	0	0	0	0	523	7,026	0	0	0	0	7,026	7,549	0	0	0	0	7,549
芝川町	550	0	0	0	0	550	5,100	0	0	0	0	5,100	5,650	0	0	0	0	5,650
富士川町	1,491	0	0	0	0	1,491	11,114	0	0	0	0	11,114	12,605	0	0	0	0	12,605
由比町	984	0	0	0	0	984	5,839	0	0	0	0	5,839	6,823	0	0	0	0	6,823
岡部町	789	0	0	0	0	789	4,616	0	0	0	0	4,616	5,405	0	0	0	0	5,405
大井川町	895	0	0	0	0	895	8,398	0	0	0	0	8,398	9,293	0	0	0	0	9,293
吉田町	1,071	0	0	0	0	1,071	10,678	0	0	0	0	10,678	11,749	0	0	0	0	11,749
川根町	681	0	0	0	0	681	1,755	0	0	0	0	1,755	2,436	0	0	0	0	2,436
川根本町	651	0	0	0	0	651	3,173	0	0	0	0	3,173	3,824	0	0	0	0	3,824
森町	1,251	0	0	0	0	1,251	7,846	0	0	0	0	7,846	9,097	0	0	0	0	9,097
新居町	1,080	0	0	0	0	1,080	8,208	0	0	0	0	8,208	9,288	0	0	0	0	9,288
市町計	113,101	10,108	941	320	0	124,470	852,659	32,889	12,720	3,964	0	902,232	965,760	42,997	13,661	4,284	0	1,026,702

1. 廃棄物処理事業従事職員数 (ごみ、し尿)

平成17年度

市町名 事務組合名	ごみ(人)							し尿(人)							廃棄物処理事業従事職員数(人)						
	一般職		技能職				計	一般職		技能職				計	一般職		技能職				計
	事務系	技術系	収集運搬	中間処理	最終処分	その他		事務系	技術系	収集運搬	中間処理	最終処分	その他		事務系	技術系	収集運搬	中間処理	最終処分	その他	
静岡市	48	33	226	69	2	0	378	2	9	0	0	0	11	22	50	42	226	69	2	11	400
浜松市	50	31	230	87	6	6	410	12	8	0	5	0	0	25	62	39	230	92	6	6	435
沼津市	24	6	76	37	7	1	151	2	2	0	3	0	0	7	26	8	76	40	7	1	158
熱海市	6	1	30	10	1	0	48	0	1	0	0	0	0	1	6	2	30	10	1	0	49
三島市	8	2	2	7	1	0	20	1	0	0	0	0	0	1	9	2	2	7	1	0	21
富士宮市	6	0	0	0	0	0	6	1	0	0	0	0	0	1	7	0	0	0	0	0	7
伊東市	10	2	57	15	1	0	85	1	0	0	5	0	0	6	11	2	57	20	1	0	91
島田市	5	0	36	0	1	0	42	4	1	0	3	0	0	8	9	1	36	3	1	0	50
富士市	3	4	63	16	0	0	86	2	2	0	0	0	0	4	5	6	63	16	0	0	90
磐田市	26	1	20	3	0	0	50	1	0	2	0	0	0	3	27	1	22	3	0	0	53
焼津市	3	0	43	0	0	1	47	6	0	22	0	0	1	29	9	0	65	0	0	2	76
掛川市	3	0	0	10	0	0	13	0	0	0	3	0	0	3	3	0	0	13	0	0	16
藤枝市	4	0	27	0	0	0	31	2	0	0	0	0	0	2	6	0	27	0	0	0	33
御殿場市	10	0	14	17	4	0	45	1	0	0	0	0	0	1	11	0	14	17	4	0	46
袋井市	4	0	0	7	0	0	11	0	0	0	0	0	0	0	4	0	0	7	0	0	11
下田市	5	1	12	12	0	0	30	0	0	0	0	0	0	0	5	1	12	12	0	0	30
裾野市	4	0	0	22	3	0	29	0	0	0	0	0	0	0	4	0	0	22	3	0	29
湖西市	7	2	0	1	0	0	10	1	0	0	0	0	0	1	8	2	0	1	0	0	11
伊豆市	2	1	6	5	2	0	16	1	0	0	4	0	0	5	3	1	6	9	2	0	21
御前崎市	2	0	0	0	0	0	2	1	0	0	0	0	0	1	3	0	0	0	0	0	3
菊川市	8	0	0	0	0	0	8	2	0	0	0	0	0	2	10	0	0	0	0	0	10
伊豆の国市	10	0	0	11	0	0	21	2	0	0	0	0	0	2	12	0	0	11	0	0	23
牧之原市	2	0	0	0	0	0	2	1	0	0	0	0	0	1	3	0	0	0	0	0	3
東伊豆町	5	0	0	0	2	0	7	0	0	0	0	0	0	0	5	0	0	0	2	0	7
河津町	0	0	0	0	0	0	0	0	0	0	0	0	0	0	0	0	0	0	0	0	0
南伊豆町	4	0	0	4	0	1	9	0	0	0	0	0	0	0	4	0	0	4	0	1	9
松崎町	2	0	2	3	0	0	7	0	0	0	0	0	0	0	2	0	2	3	0	0	7
西伊豆町	2	0	4	3	1	1	11	0	0	0	0	0	0	0	2	0	4	3	1	1	11
函南町	2	0	0	6	1	0	9	0	0	0	0	2	0	2	2	0	0	6	3	0	11
清水町	3	0	2	1	0	0	6	1	0	0	0	0	0	1	4	0	2	1	0	0	7
長泉町	2	1	4	2	1	1	11	0	0	0	0	0	0	0	2	1	4	2	1	1	11
小山町	4	0	0	0	1	0	5	0	0	0	0	0	0	0	4	0	0	0	1	0	5
芝川町	1	0	0	0	0	0	1	0	0	0	0	0	0	0	1	0	0	0	0	0	1
富士川町	1	0	0	0	0	0	1	0	0	0	0	0	0	0	1	0	0	0	0	0	1
由比町	1	0	4	0	0	0	5	0	0	0	0	0	0	0	1	0	4	0	0	0	5
岡部町	1	0	0	0	0	0	1	1	0	0	0	0	0	1	2	0	0	0	0	0	2
大井川町	2	0	0	0	0	0	2	1	0	0	0	0	0	1	3	0	0	0	0	0	3
吉田町	2	0	0	0	0	0	2	1	0	0	0	0	0	1	3	0	0	0	0	0	3
川根町	2	0	5	0	0	0	7	0	0	0	0	0	0	0	2	0	5	0	0	0	7
川根本町	2	0	7	0	0	0	9	1	0	0	0	0	0	1	3	0	7	0	0	0	10
森町	2	1	0	4	0	0	7	1	0	0	0	0	0	1	3	1	0	4	0	0	8
新居町	2	0	0	6	2	0	10	1	0	0	0	0	0	1	3	0	0	6	2	0	11
市町計	290	86	870	358	36	11	1,651	50	23	24	23	2	12	134	340	109	894	381	38	23	1,785
東遠広域施設組合	0	0	0	0	0	0	0	2	0	0	9	0	0	11	2	0	0	9	0	0	11
牧之原御前崎広域組合	4	0	0	21	2	0	27	0	0	0	0	0	0	0	4	0	0	21	2	0	27
御殿場小山広域組合	8	2	0	18	0	0	28	2	0	0	6	0	0	8	10	2	0	24	0	0	36
東河環境センター	5	0	0	17	0	0	22	1	0	0	3	0	0	4	6	0	0	20	0	0	26
庵原郡環境衛生組合	3	1	0	8	0	0	12	0	1	0	5	0	0	6	3	2	0	13	0	0	18
南豆衛生プラント組合	0	0	0	0	0	0	0	1	1	0	3	0	0	5	1	1	0	3	0	0	5
川根地区広域施設組合	0	0	0	0	0	0	0	1	0	0	0	0	0	1	1	0	0	0	0	0	1
富士宮芝川厚生組合	3	3	0	21	1	0	28	2	1	0	6	0	0	9	5	4	0	27	1	0	37
西豆衛生プラント組合	0	0	0	0	0	0	0	1	1	0	0	0	0	2	1	1	0	0	0	0	2
裾野長泉清掃施設組合	0	0	0	0	0	0	0	5	2	0	0	0	0	7	5	2	0	0	0	0	7
伊豆沼津衛生施設組合	2	2	0	2	0	0	6	0	0	0	0	0	0	0	2	2	0	2	0	0	6
袋井森広域行政組合	4	3	0	0	0	0	7	2	1	0	0	0	0	3	6	4	0	0	0	0	10
中遠広域事務組合	5	2	0	2	0	0	9	0	0	0	0	0	0	0	5	2	0	2	0	0	9
志太広域事務組合	4	4	0	0	0	0	8	1	1	0	0	0	0	2	5	5	0	0	0	0	10
島田北椋原衛生組合	5	5	0	7	0	0	17	0	0	0	0	0	0	0	5	5	0	7	0	0	17
吉田牧之原広域組合	4	12	0	0	0	11	27	2	0	0	0	0	0	2	6	12	0	0	0	11	29
湖西新居広域施設組合	0	0	0	0	0	0	0	1	0	0	4	0	3	8	1	0	0	4	0	3	8
掛川菊川衛生施設組合	6	5	0	16	0	0	27	0	0	0	0	0	0	0	6	5	0	16	0	0	27
一部事務組合計	53	39	0	112	3	11	218	21	8	0	36	0	3	68	74	47	0	148	3	14	286

市町計 + 一部事務組合計

合計	343	125	870	470	39	22	1,869	71	31	24	59	2	15	202	414	156	894	529	41	37	2,071
----	-----	-----	-----	-----	----	----	-------	----	----	----	----	---	----	-----	-----	-----	-----	-----	----	----	-------

2. 許可・委託件数、一般廃棄物処理業者数  
許可・委託件数

平成17年度

市町名 一部事務組合名	ごみ(件)								し尿(件)							
	委託業			計	許可業			計	委託業			計	許可業			計
	収集運搬	中間処理	最終処分		収集運搬	中間処理	最終処分		収集運搬	中間処理	最終処分		収集運搬	中間処理	最終処分	
静岡市	23	3	2	28	62	5	1	68	0	0	0	0	16	0	0	16
浜松市	32	16	2	50	58	0	0	58	0	0	0	0	8	0	0	8
沼津市	5	2	0	7	32	5	0	37	0	1	0	1	8	0	0	8
熱海市	26	9	0	35	17	0	0	17	2	0	1	3	2	0	0	2
三島市	2	7	0	9	23	1	0	24	0	1	0	1	2	0	0	2
富士宮市	1	0	0	1	47	3	0	50	0	0	0	0	2	0	0	2
伊東市	2	2	1	5	11	3	0	14	0	0	0	0	5	0	0	5
島田市	3	6	0	9	32	1	0	33	0	0	0	0	5	0	0	5
富士市	0	9	1	10	58	2	1	61	0	0	0	0	5	0	0	5
磐田市	11	1	0	12	28	0	1	29	0	0	0	0	9	0	0	9
焼津市	1	0	0	1	36	0	0	36	1	0	0	1	0	0	0	0
掛川市	4	7	0	11	18	5	0	23	0	0	0	0	1	0	0	1
藤枝市	2	0	0	2	51	0	0	51	1	0	0	1	4	0	0	4
御殿場市	9	4	0	13	23	4	0	27	0	0	0	0	3	0	0	3
袋井市	9	4	3	16	39	3	0	42	0	0	0	0	3	0	0	3
下田市	0	4	3	7	5	0	0	5	0	0	0	0	2	0	0	2
裾野市	3	2	0	5	20	0	0	20	0	0	0	0	2	0	0	2
湖西市	2	4	0	6	11	0	0	11	2	0	0	2	3	0	0	3
伊豆市	4	7	0	11	23	0	0	23	0	0	0	0	3	0	0	3
御前崎市	0	0	0	0	22	0	0	22	0	0	0	0	2	0	0	2
菊川市	3	1	0	4	8	2	0	10	1	0	0	1	1	0	0	1
伊豆の国市	2	15	1	18	20	0	0	20	0	0	0	0	2	0	0	2
牧之原市	0	0	0	0	38	0	0	38	0	0	0	0	2	0	0	2
東伊豆町	2	0	0	2	9	0	0	9	0	0	0	0	2	0	0	2
河津町	2	0	3	5	2	0	0	2	0	0	0	0	3	0	0	3
南伊豆町	2	1	1	4	4	0	0	4	0	0	0	0	3	0	0	3
松崎町	1	4	1	6	2	0	0	2	0	0	0	0	0	0	0	0
西伊豆町	3	5	1	9	4	0	0	4	0	0	0	0	3	0	0	3
函南町	4	2	0	6	9	0	0	9	0	0	0	0	1	0	0	1
清水町	4	7	1	12	22	0	0	22	0	0	0	0	2	0	0	2
長泉町	1	5	0	6	13	0	0	13	0	0	0	0	1	0	0	1
小山町	5	1	0	6	12	0	0	12	0	0	0	0	4	0	0	4
芝川町	1	3	0	4	11	0	0	11	0	0	0	0	1	3	0	4
富士川町	8	6	1	15	22	1	0	23	0	0	0	0	5	0	0	5
由比町	1	5	1	7	28	0	0	28	0	0	0	0	3	0	0	3
岡部町	1	0	0	1	47	0	0	47	1	0	0	1	1	0	0	1
大井川町	1	0	0	1	32	0	0	32	1	0	0	1	1	0	0	1
吉田町	0	0	0	0	19	0	0	19	0	0	0	0	2	0	0	2
川根町	0	2	2	4	2	0	0	2	0	0	0	0	1	0	0	1
川根本町	3	2	2	7	5	0	0	5	0	0	0	0	2	0	0	2
森町	4	2	1	7	13	0	0	13	0	0	0	0	1	0	0	1
新居町	1	0	0	1	1	0	0	1	1	0	0	1	1	0	0	1
市町計	188	148	27	363	939	35	3	977	10	2	1	13	127	3	0	130
東遠広域施設組合	0	0	0	0	0	0	0	0	0	0	0	0	0	0	0	0
牧之原御前崎広域組合	1	8	0	9	0	0	0	0	0	0	0	0	0	0	0	0
御殿場小山広域組合	0	0	0	0	0	0	0	0	0	0	0	0	0	0	0	0
東河環境センター	0	7	0	7	0	0	0	0	0	0	0	0	0	0	0	0
庵原郡環境衛生組合	0	0	0	0	0	0	0	0	0	0	0	0	0	0	0	0
南豆衛生プラント組合	0	0	0	0	0	0	0	0	1	0	0	1	0	0	0	0
川根地区広域施設組合	0	0	0	0	0	0	0	0	0	0	0	0	0	0	0	0
富士宮芝川厚生組合	0	1	0	1	0	0	0	0	0	0	0	0	0	0	0	0
西豆衛生プラント組合	0	0	0	0	0	0	0	0	0	0	1	1	0	0	0	0
裾野長泉清掃施設組合	0	0	0	0	0	0	0	0	0	0	0	0	0	0	0	0
伊豆沼津衛生施設組合	0	1	0	1	2	0	0	2	0	0	0	0	0	0	0	0
袋井森広域行政組合	0	0	0	0	0	0	0	0	0	0	0	0	0	0	0	0
中遠広域事務組合	0	5	1	6	0	0	0	0	0	0	0	0	0	0	0	0
志太広域事務組合	0	10	3	13	0	0	0	0	0	0	0	0	0	0	0	0
北遠広域組合(廃止)	2	2	0	4	0	0	0	0	0	0	0	0	0	0	0	0
島田北椋原衛生組合	0	0	0	0	0	0	0	0	0	0	0	0	0	0	0	0
吉田牧之原広域組合	2	6	0	8	0	0	0	0	0	0	0	0	0	0	0	0
引佐広域組合(廃止)	0	1	0	1	0	0	0	0	0	0	0	0	0	0	0	0
湖西新居広域施設組合	0	0	0	0	0	0	0	0	0	0	1	1	0	0	0	0
掛川菊川衛生施設組合	0	3	0	3	0	0	0	0	0	0	0	0	0	0	0	0
一部事務組合計	5	44	4	53	2	0	0	2	1	0	2	3	0	0	0	0

市町計+一部事務組合計

合計	193	192	31	416	941	35	3	979	11	2	3	16	127	3	0	130
----	-----	-----	----	-----	-----	----	---	-----	----	---	---	----	-----	---	---	-----

市町名	業者数				従業員数			
	ごみ専業	し尿専業	兼業	合計	収集運搬 関係	中間処理 関係	最終処分 関係	合計
静岡市	53	13	2	68	682	32	2	716
浜松市	61	5	3	69	660	15	0	675
沼津市	19	5	2	26	266	132	0	398
熱海市	17	2	0	19	105	7	6	118
三島市	11	1	1	13	145	15	15	175
富士宮市	51	2	0	53	703	62	0	765
伊東市	10	4	1	15	71	24	0	95
島田市	17	5	0	22	197	0	0	197
富士市	36	5	0	41	573	259	32	864
磐田市	12	7	0	19	76	0	0	76
焼津市	14	0	0	14	78	0	0	78
掛川市	7	2	0	9	119	23	0	142
藤枝市	9	1	3	13	156	0	0	156
御殿場市	15	1	2	18	181	77	0	258
袋井市	13	0	2	15	78	21	0	99
下田市	5	2	0	7	63	0	0	63
裾野市	4	1	1	6	48	0	0	48
湖西市	5	0	2	7	85	8	0	93
伊豆市	7	3	0	10	73	7	0	80
御前崎市	12	1	0	13	451	0	0	451
菊川市	3	2	0	5	45	6	0	51
伊豆の国市	6	2	0	8	73	0	0	73
牧之原市	12	2	0	14	152	0	0	152
東伊豆町	5	1	1	7	39	0	0	39
河津町	0	0	2	2	14	0	0	14
南伊豆町	2	1	0	3	13	0	0	13
松崎町	0	1	0	1	3	0	0	3
西伊豆町	1	1	0	2	14	0	0	14
函南町	6	1	0	7	53	4	4	61
清水町	1	1	1	3	16	2	0	18
長泉町	7	0	1	8	82	0	0	82
小山町	1	0	2	3	35	0	0	35
芝川町	1	0	0	1	4	0	0	4
富士川町	5	2	0	7	20	19	0	39
由比町	0	1	0	1	4	0	0	4
岡部町	2	0	0	2	14	18	0	32
大井川町	7	0	0	7	32	0	0	32
吉田町	6	2	0	8	76	0	0	76
川根町	0	0	0	0	0	0	0	0
川根本町	2	1	0	3	19	0	0	19
森町	2	1	0	3	19	0	0	19
新居町	0	0	1	1	8	0	0	8
市町計	447	79	27	553	5,545	731	59	6,335

3. 収集運搬機材 ごみの収集運搬機材

市町名 一部事務組合名	直営分						委託業者分					
	車両				運搬船等 の船舶		車両				運搬船等 の船舶	
	収集車		運搬車		台数	積載量	収集車		運搬車		台数	積載量
	台数	積載量	台数	積載量			台数	積載量	台数	積載量		
静岡市	91	224	0	0	0	0	173	392	0	0	0	0
浜松市	121	306	13	70	0	0	99	242	0	0	0	0
沼津市	33	74	7	28	0	0	25	66	0	0	0	0
熱海市	12	0	5	0	0	0	21	50	10	22	0	0
三島市	8	13	2	8	0	0	20	47	0	0	0	0
富士宮市	0	0	0	0	0	0	21	54	0	0	0	0
伊東市	28	65	1	4	0	0	2	7	0	0	0	0
島田市	20	56	0	0	0	0	26	61	0	0	0	0
富士市	33	96	0	0	0	0	19	55	0	0	0	0
磐田市	13	34	5	8	0	0	48	113	0	0	0	0
焼津市	22	55	0	0	0	0	5	13	0	0	0	0
掛川市	0	0	0	0	0	0	24	59	0	0	0	0
藤枝市	17	47	0	0	0	0	15	44	0	0	0	0
御殿場市	6	21	6	14	0	0	18	63	7	14	0	0
袋井市	0	0	0	0	0	0	33	85	0	0	0	0
下田市	10	20	0	0	0	0	0	0	0	0	0	0
裾野市	1	2	4	11	0	0	11	26	7	14	0	0
湖西市	0	0	1	3	0	0	23	74	0	0	0	0
伊豆市	5	18	3	7	0	0	6	18	9	18	0	0
御前崎市	0	0	0	0	0	0	0	0	0	0	0	0
菊川市	0	0	0	0	0	0	10	28	0	0	0	0
伊豆の国市	16	36	2	4	0	0	25	53	0	0	0	0
牧之原市	0	0	0	0	0	0	0	0	0	0	0	0
東伊豆町	0	0	0	0	0	0	8	18	9	9	0	0
河津町	0	0	0	0	0	0	9	20	0	0	0	0
南伊豆町	0	0	2	3	0	0	3	7	5	10	0	0
松崎町	6	13	0	0	0	0	4	8	0	0	0	0
西伊豆町	5	12	2	4	0	0	6	10	3	14	0	0
函南町	0	0	6	13	0	0	19	46	0	0	0	0
清水町	1	2	0	0	0	0	5	10	3	8	0	0
長泉町	3	9	3	6	0	0	3	8	3	5	0	0
小山町	0	0	0	0	0	0	33	84	13	33	0	0
芝川町	0	0	0	0	0	0	4	12	1	1	0	0
富士川町	0	0	0	0	0	0	12	27	3	27	0	0
由比町	5	14	0	0	0	0	4	7	0	0	0	0
岡部町	0	0	0	0	0	0	3	8	1	4	0	0
大井川町	0	0	0	0	0	0	8	21	0	0	0	0
吉田町	0	0	0	0	0	0	0	0	0	0	0	0
川根町	4	12	0	0	0	0	3	8	0	0	0	0
川根本町	0	0	0	0	0	0	8	18	0	0	0	0
森町	0	0	0	0	0	0	6	16	3	8	0	0
新居町	0	0	2	2	0	0	6	13	0	0	0	0
市町計	460	1,129	64	185	0	0	768	1,891	77	187	0	0
東遠広域施設組合	0	0	0	0	0	0	0	0	0	0	0	0
牧之原御前崎広域組合	2	6	3	12	0	0	8	28	0	0	0	0
御殿場小山広域組合	0	0	0	0	0	0	0	0	0	0	0	0
東河環境センター	0	0	0	0	0	0	0	0	0	0	0	0
庵原郡環境衛生組合	0	0	1	2	0	0	0	0	0	0	0	0
南豆衛生プラント組合	0	0	0	0	0	0	0	0	0	0	0	0
川根地区広域施設組合	0	0	0	0	0	0	0	0	0	0	0	0
富士宮芝川厚生組合	0	0	4	24	0	0	0	0	0	0	0	0
西豆衛生プラント組合	0	0	0	0	0	0	0	0	0	0	0	0
裾野長泉清掃施設組合	0	0	0	0	0	0	0	0	0	0	0	0
伊豆沼津衛生施設組合	0	0	0	0	0	0	0	0	0	0	0	0
袋井森広域行政組合	0	0	0	0	0	0	0	0	0	0	0	0
中遠広域事務組合	0	0	0	0	0	0	0	0	0	0	0	0
志太広域事務組合	0	0	0	0	0	0	0	0	3	16	0	0
島田北榛原衛生組合	0	0	1	4	0	0	0	0	0	0	0	0
吉田牧之原広域組合	0	0	6	18	0	0	6	18	0	0	0	0
湖西新居広域施設組合	0	0	0	0	0	0	0	0	0	0	0	0
掛川菊川衛生施設組合	0	0	1	4	0	0	0	0	0	0	0	0
一部事務組合計	2	6	16	64	0	0	14	46	3	16	0	0
市町計 + 一部事務組合計												
合計	462	1,135	80	249	0	0	782	1,937	80	203	0	0

## 3. 収集運搬機材

平成17年度 (単位: t)

市町名 一部事務組合名	許可業者分						合計					
	車両				運搬船等 の船舶		車両				伝馬船等 の船舶	
	収集車		運搬車		台数	積載量	収集車		運搬車		台数	積載量
	台数	積載量	台数	積載量			台数	積載量	台数	積載量		
静岡市	302	752	0	0	0	0	566	1,368	0	0	0	0
浜松市	240	741	1	11	0	0	460	1,289	14	81	0	0
沼津市	78	216	0	0	0	0	136	356	7	28	0	0
熱海市	33	66	34	80	0	0	66	116	49	102	0	0
三島市	76	180	0	0	0	0	104	240	2	8	0	0
富士宮市	218	996	0	0	0	0	239	1,050	0	0	0	0
伊東市	30	81	39	54	0	0	60	153	40	58	0	0
島田市	85	260	0	0	0	0	131	377	0	0	0	0
富士市	203	819	0	0	0	0	255	970	0	0	0	0
磐田市	72	169	0	0	0	0	133	316	5	8	0	0
焼津市	117	280	0	0	0	0	144	348	0	0	0	0
掛川市	148	410	0	0	0	0	172	469	0	0	0	0
藤枝市	38	76	0	0	0	0	70	167	0	0	0	0
御殿場市	58	148	71	189	0	0	82	232	84	217	0	0
袋井市	71	173	0	0	0	0	104	258	0	0	0	0
下田市	18	33	0	0	0	0	28	53	0	0	0	0
裾野市	20	40	0	0	0	0	32	68	11	25	0	0
湖西市	43	111	0	0	0	0	66	185	1	3	0	0
伊豆市	8	17	7	12	0	0	19	53	19	37	0	0
御前崎市	32	41	0	0	0	0	32	41	0	0	0	0
菊川市	21	51	12	30	0	0	31	79	12	30	0	0
伊豆の国市	101	242	0	0	0	0	142	331	2	4	0	0
牧之原市	58	138	85	285	0	0	58	138	85	285	0	0
東伊豆町	10	36	7	16	0	0	18	54	16	25	0	0
河津町	7	16	0	0	0	0	16	36	0	0	0	0
南伊豆町	8	18	1	2	0	0	11	25	8	15	0	0
松崎町	2	4	0	0	0	0	12	25	0	0	0	0
西伊豆町	0	0	13	30	0	0	11	22	18	48	0	0
函南町	44	86	0	0	0	0	63	132	6	13	0	0
清水町	67	204	0	0	0	0	73	216	3	8	0	0
長泉町	5	12	3	19	0	0	11	29	9	30	0	0
小山町	36	98	32	100	0	0	69	182	45	133	0	0
芝川町	11	27	0	0	0	0	15	39	1	1	0	0
富士川町	103	315	0	0	0	0	115	342	3	27	0	0
由比町	109	319	0	0	0	0	118	340	0	0	0	0
岡部町	76	172	44	97	0	0	79	180	45	101	0	0
大井川町	16	38	0	0	0	0	24	59	0	0	0	0
吉田町	19	41	0	0	0	0	19	41	0	0	0	0
川根町	11	25	6	18	0	0	18	45	6	18	0	0
川根本町	10	21	0	0	0	0	18	39	0	0	0	0
森町	25	65	7	17	0	0	31	81	10	25	0	0
新居町	6	10	0	0	0	0	12	23	2	2	0	0
市町計	2,635	7,547	362	960	0	0	3,863	10,567	503	1,332	0	0
東遠広域施設組合	0	0	0	0	0	0	0	0	0	0	0	0
牧之原御前崎広域組合	0	0	0	0	0	0	10	34	3	12	0	0
御殿場小山広域組合	0	0	0	0	0	0	0	0	0	0	0	0
東河環境センター	0	0	0	0	0	0	0	0	0	0	0	0
庵原郡環境衛生組合	0	0	0	0	0	0	0	0	1	2	0	0
南豆衛生プラント組合	0	0	0	0	0	0	0	0	0	0	0	0
川根地区広域施設組合	0	0	0	0	0	0	0	0	0	0	0	0
富士宮芝川厚生組合	0	0	0	0	0	0	0	0	4	24	0	0
西豆衛生プラント組合	0	0	0	0	0	0	0	0	0	0	0	0
裾野長泉清掃施設組合	0	0	0	0	0	0	0	0	0	0	0	0
伊豆沼津衛生施設組合	5	16	0	0	0	0	5	16	0	0	0	0
袋井森広域行政組合	0	0	0	0	0	0	0	0	0	0	0	0
中遠広域事務組合	0	0	0	0	0	0	0	0	0	0	0	0
志太広域事務組合	0	0	0	0	0	0	0	0	3	16	0	0
島田北榛原衛生組合	0	0	0	0	0	0	0	0	1	4	0	0
吉田牧之原広域組合	0	0	0	0	0	0	6	18	6	18	0	0
湖西新居広域施設組合	0	0	0	0	0	0	0	0	0	0	0	0
掛川菊川衛生施設組合	0	0	0	0	0	0	0	0	1	4	0	0
一部事務組合計	5	16	0	0	0	0	21	68	19	80	0	0
市町計 + 一部事務組合計												
計	2,640	7,563	362	960	0	0	3,884	10,635	522	1,412	0	0



3. 収集運搬機材 し尿収集運搬機材

市町名 一部事務組合名	直営分								委託分							
	車両						海洋投入船		車両						海洋投入船	
	パキユーム		その他		運搬車		隻数	積載量	パキユーム		その他		運搬車		隻数	積載量
	台数	積載量	台数	積載量	台数	積載量			台数	積載量	台数	積載量	台数	積載量		
静岡市	0	0	0	0	0	0	0	0	0	0	0	0	0	0	0	0
浜松市	0	0	0	0	0	0	0	0	0	0	0	0	0	0	0	0
沼津市	0	0	0	0	1	2	0	0	0	0	0	0	0	0	0	0
熱海市	0	0	0	0	0	0	0	0	5	14	0	0	0	0	2	1,700
三島市	0	0	0	0	0	0	0	0	0	0	0	0	0	0	0	0
富士宮市	0	0	0	0	0	0	0	0	0	0	0	0	0	0	0	0
伊東市	0	0	0	0	0	0	0	0	0	0	0	0	0	0	0	0
島田市	0	0	0	0	0	0	0	0	0	0	0	0	0	0	0	0
富士市	0	0	0	0	0	0	0	0	0	0	0	0	0	0	0	0
磐田市	2	4	0	0	0	0	0	0	0	0	0	0	0	0	0	0
焼津市	14	44	0	0	0	0	0	0	0	0	0	0	0	0	0	0
掛川市	0	0	0	0	0	0	0	0	0	0	0	0	0	0	0	0
藤枝市	0	0	0	0	0	0	0	0	3	11	0	0	3	29	0	0
御殿場市	0	0	0	0	0	0	0	0	0	0	0	0	0	0	0	0
袋井市	0	0	0	0	0	0	0	0	0	0	0	0	0	0	0	0
下田市	0	0	0	0	0	0	0	0	0	0	0	0	0	0	0	0
裾野市	0	0	0	0	0	0	0	0	0	0	0	0	0	0	0	0
湖西市	0	0	0	0	0	0	0	0	7	18	0	0	0	0	0	0
伊豆市	0	0	0	0	0	0	0	0	0	0	0	0	0	0	0	0
御前崎市	0	0	0	0	0	0	0	0	0	0	0	0	0	0	0	0
菊川市	0	0	0	0	0	0	0	0	8	27	0	0	2	16	0	0
伊豆の国市	0	0	0	0	0	0	0	0	0	0	0	0	0	0	0	0
牧之原市	0	0	0	0	0	0	0	0	0	0	0	0	0	0	0	0
東伊豆町	0	0	0	0	0	0	0	0	0	0	0	0	0	0	0	0
河津町	0	0	0	0	0	0	0	0	0	0	0	0	0	0	0	0
南伊豆町	0	0	0	0	0	0	0	0	0	0	0	0	0	0	0	0
松崎町	0	0	0	0	0	0	0	0	0	0	0	0	0	0	0	0
西伊豆町	0	0	0	0	0	0	0	0	0	0	0	0	0	0	0	0
函南町	0	0	0	0	4	10	0	0	0	0	0	0	0	0	0	0
清水町	0	0	0	0	0	0	0	0	0	0	0	0	0	0	0	0
長泉町	0	0	0	0	0	0	0	0	0	0	0	0	0	0	0	0
小山町	0	0	0	0	0	0	0	0	0	0	0	0	0	0	0	0
芝川町	0	0	0	0	0	0	0	0	0	0	0	0	0	0	0	0
富士川町	0	0	0	0	0	0	0	0	0	0	0	0	0	0	0	0
由比町	0	0	0	0	0	0	0	0	0	0	0	0	0	0	0	0
岡部町	0	0	0	0	0	0	0	0	1	2	0	0	1	10	0	0
大井川町	0	0	0	0	0	0	0	0	4	13	0	0	0	0	0	0
吉田町	0	0	0	0	0	0	0	0	0	0	0	0	0	0	0	0
川根町	0	0	0	0	0	0	0	0	0	0	0	0	0	0	0	0
川根本町	0	0	0	0	0	0	0	0	0	0	0	0	0	0	0	0
森町	0	0	0	0	0	0	0	0	0	0	0	0	0	0	0	0
新居町	0	0	0	0	0	0	0	0	2	6	0	0	0	0	0	0
市町計	16	48	0	0	5	12	0	0	30	91	0	0	6	55	2	1,700
東遠広域施設組合	0	0	0	0	0	0	0	0	0	0	0	0	0	0	0	0
牧之原御前崎広域組合	0	0	0	0	0	0	0	0	0	0	0	0	0	0	0	0
御殿場小山広域組合	0	0	0	0	0	0	0	0	0	0	0	0	0	0	0	0
東河環境センター	0	0	0	0	1	2	0	0	0	0	0	0	0	0	0	0
庵原郡環境衛生組合	0	0	0	0	1	3	0	0	0	0	0	0	0	0	0	0
南豆衛生プラント組合	0	0	0	0	0	0	0	0	0	0	0	0	1	10	0	0
川根地区広域施設組合	0	0	0	0	0	0	0	0	0	0	0	0	0	0	0	0
富士宮芝川厚生組合	0	0	0	0	0	0	0	0	0	0	0	0	0	0	0	0
西豆衛生プラント組合	0	0	0	0	0	0	0	0	0	0	0	0	0	0	1	420
裾野長泉清掃施設組合	0	0	0	0	0	0	0	0	0	0	0	0	0	0	0	0
伊豆沼津衛生施設組合	0	0	0	0	0	0	0	0	0	0	0	0	0	0	0	0
袋井森広域行政組合	0	0	0	0	0	0	0	0	0	0	0	0	0	0	0	0
中遠広域事務組合	0	0	0	0	0	0	0	0	0	0	0	0	0	0	0	0
志太広域事務組合	0	0	0	0	0	0	0	0	0	0	0	0	0	0	0	0
島田北榛原衛生組合	0	0	0	0	0	0	0	0	0	0	0	0	0	0	0	0
吉田牧之原広域組合	0	0	0	0	0	0	0	0	0	0	0	0	0	0	0	0
湖西新居広域施設組合	0	0	0	0	3	5	0	0	0	0	0	0	1	10	0	0
掛川菊川衛生施設組合	0	0	0	0	0	0	0	0	0	0	0	0	0	0	0	0
一部事務組合計	0	0	0	0	5	10	0	0	0	0	0	0	2	20	1	420
合計	16	48	0	0	10	22	0	0	30	91	0	0	8	75	3	2,120

3. 収集運搬機材

平成17年度

(単位：k l)

市町名 一部事務組合名	許可分								合計							
	車両						海洋投入船		車両						海洋投入船	
	パキユーム		その他		運搬車		隻数	積載量	パキユーム		その他		運搬車		隻数	積載量
	台数	積載量	台数	積載量	台数	積載量			台数	積載量	台数	積載量	台数	積載量		
静岡市	85	318	0	0	0	0	0	0	85	318	0	0	0	0	0	0
浜松市	96	362	0	0	0	0	0	0	96	362	0	0	0	0	0	0
沼津市	23	74	0	0	0	0	0	0	23	74	0	0	1	2	0	0
熱海市	5	14	0	0	0	0	0	0	10	28	0	0	0	0	2	1,700
三島市	12	35	0	0	0	0	0	0	12	35	0	0	0	0	0	0
富士宮市	15	46	15	0	0	0	0	0	15	46	15	0	0	0	0	0
伊東市	8	26	0	0	0	0	0	0	8	26	0	0	0	0	0	0
島田市	27	83	0	0	0	0	0	0	27	83	0	0	0	0	0	0
富士市	31	115	1	3	0	0	0	0	31	115	1	3	0	0	0	0
磐田市	21	62	0	0	0	0	0	0	23	66	0	0	0	0	0	0
焼津市	0	0	0	0	0	0	0	0	14	44	0	0	0	0	0	0
掛川市	15	65	0	0	0	0	0	0	15	65	0	0	0	0	0	0
藤枝市	14	51	0	0	3	29	0	0	17	62	0	0	6	58	0	0
御殿場市	20	82	1	10	0	0	0	0	20	82	1	10	0	0	0	0
袋井市	17	53	0	0	0	0	0	0	17	53	0	0	0	0	0	0
下田市	7	23	0	0	0	0	0	0	7	23	0	0	0	0	0	0
裾野市	9	26	0	0	0	0	0	0	9	26	0	0	0	0	0	0
湖西市	13	47	0	0	0	0	0	0	20	65	0	0	0	0	0	0
伊豆市	9	25	0	0	0	0	0	0	9	25	0	0	0	0	0	0
御前崎市	4	15	0	0	0	0	0	0	4	15	0	0	0	0	0	0
菊川市	7	20	0	0	0	0	0	0	15	47	0	0	2	16	0	0
伊豆の国市	7	18	0	0	0	0	0	0	7	18	0	0	0	0	0	0
牧之原市	21	74	0	0	0	0	0	0	21	74	0	0	0	0	0	0
東伊豆町	6	18	0	0	0	0	0	0	6	18	0	0	0	0	0	0
河津町	6	19	0	0	0	0	0	0	6	19	0	0	0	0	0	0
南伊豆町	11	37	0	0	0	0	0	0	11	37	0	0	0	0	0	0
松崎町	4	12	0	0	0	0	0	0	4	12	0	0	0	0	0	0
西伊豆町	10	31	0	0	0	0	0	0	10	31	0	0	0	0	0	0
函南町	0	14	0	0	0	0	0	0	0	14	0	0	4	10	0	0
清水町	4	11	0	0	0	0	0	0	4	11	0	0	0	0	0	0
長泉町	2	2	0	0	0	0	0	0	2	2	0	0	0	0	0	0
小山町	14	55	0	0	0	0	0	0	14	55	0	0	0	0	0	0
芝川町	4	12	0	0	0	0	0	0	4	12	0	0	0	0	0	0
富士川町	17	51	0	0	0	0	0	0	17	51	0	0	0	0	0	0
由比町	13	35	0	0	1	2	0	0	13	35	0	0	1	2	0	0
岡部町	1	2	0	0	1	10	0	0	2	4	0	0	2	20	0	0
大井川町	10	39	0	0	0	0	0	0	14	52	0	0	0	0	0	0
吉田町	10	25	0	0	0	0	0	0	10	25	0	0	0	0	0	0
川根町	1	3	0	0	0	0	0	0	1	3	0	0	0	0	0	0
川根本町	6	19	0	0	0	0	0	0	6	19	0	0	0	0	0	0
森町	6	19	0	0	0	0	0	0	6	19	0	0	0	0	0	0
新居町	2	6	0	0	0	0	0	0	4	12	0	0	0	0	0	0
市町計	593	2,044	17	13	5	41	0	0	639	2,183	17	13	16	108	2	1,700
東遠広域施設組合	0	0	0	0	0	0	0	0	0	0	0	0	0	0	0	0
牧之原御前崎広域組合	0	0	0	0	0	0	0	0	0	0	0	0	0	0	0	0
御殿場小山広域組合	0	0	0	0	0	0	0	0	0	0	0	0	0	0	0	0
東河環境センター	0	0	0	0	0	0	0	0	0	0	0	0	1	2	0	0
庵原郡環境衛生組合	0	0	0	0	0	0	0	0	0	0	0	0	1	3	0	0
南豆衛生プラント組合	0	0	0	0	0	0	0	0	0	0	0	0	1	10	0	0
川根地区広域施設組合	0	0	0	0	0	0	0	0	0	0	0	0	0	0	0	0
富士宮芝川厚生組合	0	0	0	0	0	0	0	0	0	0	0	0	0	0	0	0
西豆衛生プラント組合	0	0	0	0	0	0	0	0	0	0	0	0	0	0	1	420
裾野長泉清掃施設組合	0	0	0	0	0	0	0	0	0	0	0	0	0	0	0	0
伊豆沼津衛生施設組合	0	0	0	0	0	0	0	0	0	0	0	0	0	0	0	0
袋井森広域行政組合	0	0	0	0	0	0	0	0	0	0	0	0	0	0	0	0
中遠広域事務組合	0	0	0	0	0	0	0	0	0	0	0	0	0	0	0	0
志太広域事務組合	0	0	0	0	0	0	0	0	0	0	0	0	0	0	0	0
島田北榛原衛生組合	0	0	0	0	0	0	0	0	0	0	0	0	0	0	0	0
吉田牧之原広域組合	0	0	0	0	0	0	0	0	0	0	0	0	0	0	0	0
湖西新居広域施設組合	0	0	0	0	0	0	0	0	0	0	0	0	4	15	0	0
掛川菊川衛生施設組合	0	0	0	0	0	0	0	0	0	0	0	0	0	0	0	0
一部事務組合計	0	0	0	0	0	0	0	0	0	0	0	0	7	30	1	420
合計	593	2,044	17	13	5	41	0	0	639	2,183	17	13	23	138	3	2,120

1. 歳入(ごみ・し尿) 1 / 2

市町名 一部事務組合名	ごみ								し尿				
	特定財源								特定財源				
	国庫 支出金	県 支出金	地方債	使用料及 び手数料	市町 分担金	その他	小計	一般財源	合計	国庫 支出金	県 支出金	地方債	使用料及 び手数料
静岡市	0	829	413,000	887,084	0	69,450	1,370,363	6,003,677	7,374,040	49,529	4,072	0	14
浜松市	750,193	0	675,000	484,475	0	157,711	2,067,379	7,341,513	9,408,892	0	0	0	1,106
沼津市	0	0	20,600	162,018	0	83,438	266,056	2,115,646	2,381,702	0	0	0	1,956
熱海市	0	0	0	0	0	51,554	51,554	915,338	966,892	0	0	0	2,589
三島市	0	192	0	79,349	0	24,824	104,365	700,559	804,924	0	0	0	0
富士宮市	0	0	0	0	0	285	285	899,466	899,751	0	0	0	0
伊東市	0	0	0	16,114	0	12,828	28,942	1,160,997	1,189,939	2,037	1,423	0	20,759
島田市	0	0	0	4,320	0	12,358	16,678	1,401,036	1,417,714	0	0	0	22,328
富士市	0	0	0	284,230	0	73,319	357,549	1,640,006	1,997,555	0	0	0	0
磐田市	0	0	0	168,980	0	180	169,160	1,671,953	1,841,113	0	0	0	1,309
焼津市	0	0	0	0	0	1,383	1,383	919,270	920,653	0	0	0	358,271
掛川市	0	0	0	28,116	0	0	28,116	757,860	785,976	0	0	0	0
藤枝市	0	0	0	2,240	0	19,463	21,703	1,072,225	1,093,928	0	0	0	46,205
御殿場市	0	549	0	32,188	0	42,435	75,172	1,756,215	1,831,387	0	0	0	0
袋井市	0	0	0	92,275	0	9,671	101,946	751,921	853,867	0	0	0	0
下田市	0	0	0	19,742	0	11,183	30,925	382,792	413,717	0	0	0	0
裾野市	0	0	0	48,100	0	11,435	59,535	566,897	626,432	0	0	0	0
湖西市	0	0	0	55,895	0	25,771	81,666	637,357	719,023	0	0	0	35,493
伊豆市	0	0	0	95	0	16,824	16,919	577,997	594,916	0	0	0	0
御前崎市	0	0	0	0	0	0	0	370,451	370,451	0	0	0	0
菊川市	0	201	0	13,927	0	35,286	49,414	421,459	470,873	0	134	0	52,834
伊豆の国市	0	0	0	39,996	0	20,124	60,120	612,985	673,105	0	0	0	0
牧之原市	0	0	0	0	0	0	0	626,567	626,567	0	0	0	0
東伊豆町	0	0	0	0	0	0	0	213,283	213,283	0	0	0	0
河津町	0	0	0	0	0	0	0	120,129	120,129	0	0	0	0
南伊豆町	0	0	0	6,538	0	1,737	8,275	214,462	222,737	0	0	0	0
松崎町	0	0	0	10,209	0	15	10,224	201,071	211,295	0	0	0	0
西伊豆町	0	100,000	543,000	24,574	0	3,980	671,554	270,283	941,837	0	0	0	0
函南町	0	0	0	30,362	0	15,622	45,984	292,301	338,285	0	0	0	0
清水町	0	0	0	0	0	0	0	367,406	367,406	0	0	0	0
長泉町	0	0	0	5,563	0	0	5,563	375,665	381,228	0	0	0	0
小山町	0	0	0	0	0	105	105	377,567	377,672	0	0	0	0
芝川町	0	0	0	0	0	0	0	97,237	97,237	0	0	0	0
富士川町	0	0	0	15,058	0	20	15,078	101,555	116,633	0	0	0	22,418
由比町	0	0	0	7,504	0	55	7,559	59,216	66,775	0	0	0	0
岡部町	0	0	0	0	0	255	255	92,623	92,878	0	0	0	6,050
大井川町	0	0	0	195	0	2,054	2,249	184,082	186,331	0	0	0	11,215
吉田町	0	0	0	0	0	0	0	377,440	377,440	0	0	0	0
川根町	0	0	0	4,972	0	10	4,982	124,081	129,063	0	0	0	0
川根本町	0	0	0	11,838	0	1,161	12,999	201,689	214,688	0	0	0	0
森町	0	0	0	8,604	0	1,166	9,770	211,199	220,969	0	0	0	0
新居町	0	0	0	17,578	0	1,015	18,593	194,004	212,597	0	0	0	16,839
市町 計	750,193	101,771	1,651,600	2,562,139	0	706,717	5,772,420	37,379,480	43,151,900	51,566	5,629	0	599,386
東遠広域施設組合	0	0	0	0	0	0	0	0	0	0	0	0	0
牧之原御前崎広域組合	0	0	0	60,228	638,708	32,581	731,517	0	731,517	0	0	0	0
御殿場小山広域組合	0	0	192,900	119,272	1,411,283	0	1,723,455	5,634	1,729,089	0	0	0	0
東河環境センター	0	0	0	9,510	223,694	14,363	247,567	0	247,567	0	0	0	0
庵原郡環境衛生組合	0	0	0	36,358	143,609	0	179,967	0	179,967	0	0	0	0
南豆衛生プラント組合	0	0	0	0	0	0	0	0	0	53,660	0	333,000	0
川根地区広域施設組合	0	0	0	0	0	0	0	0	0	0	0	0	0
富士宮芝川厚生組合	0	0	0	110,686	496,755	12,043	619,484	0	619,484	0	0	0	0
西豆衛生プラント組合	0	0	0	0	0	0	0	0	0	320,215	0	787,700	0
裾野長泉清掃施設組合	0	0	0	0	0	0	0	0	0	0	0	0	0
伊豆沼津衛生施設組合	0	0	0	0	103,152	0	103,152	1,009	104,161	0	0	0	0
袋井森広域行政組合	28,426	0	1,332,900	0	58,700	8,599	1,428,625	0	1,428,625	0	0	0	11
中遠広域事務組合	421,137	0	1,649,700	65	670,011	109,130	2,850,043	0	2,850,043	0	0	0	0
志太広域事務組合	0	0	0	176,656	1,229,653	39,020	1,445,329	0	1,445,329	0	0	0	0
島田北榛原衛生組合	621,246	0	2,892,400	31,304	1,046,930	5,642	4,597,522	0	4,597,522	0	0	0	0
吉田牧之原広域組合	0	0	0	47,561	735,750	0	783,311	22,117	805,428	0	0	0	70
湖西新居広域施設組合	0	0	0	0	0	0	0	0	0	0	0	0	0
掛川菊川衛生施設組合	241,674	0	919,900	47,278	473,989	6,639	1,689,480	0	1,689,480	0	0	0	0
一部事務組合計	1,327,403	0	6,987,800	654,195	7,493,551	235,389	16,698,338	28,760	16,727,098	373,875	0	1,120,700	81
合 計	2,077,596	101,771	8,639,400	3,216,334	7,493,551	942,106	22,470,758	37,408,240	59,878,998	425,441	5,629	1,120,700	599,467

市町名 一部事務組合名	し尿					計								
	特定財源			一般財源	合計	特定財源						一般財源	合計	
	市町 分担金	その他	小計			国庫 支出金	県 支出金	地方債	使用料及 び手数料	市町 分担金	その他			小計
静岡市	0	0	53,615	711,722	765,337	49,529	4,901	413,000	887,098		69,450	1,423,978	6,715,399	8,139,377
浜松市	0	575	1,681	811,914	813,595	750,193	0	675,000	485,581		158,286	2,069,060	8,153,427	10,222,487
沼津市	0	0	1,956	258,126	260,082	0	0	20,600	163,974		83,438	268,012	2,373,772	2,641,784
熱海市	0	10	2,599	162,294	164,893	0	0	0	2,589		51,564	54,153	1,077,632	1,131,785
三島市	0	39,900	39,900	85,036	124,936	0	192	0	79,349		64,724	144,265	785,595	929,860
富士宮市	0	0	0	216,834	216,834	0	0	0	0		285	285	1,116,300	1,116,585
伊東市	0	0	24,219	99,056	123,275	2,037	1,423	0	36,873		12,828	53,161	1,260,053	1,313,214
島田市	0	0	22,328	119,132	141,460	0	0	0	26,648		12,358	39,006	1,520,168	1,559,174
富士市	0	0	0	219,535	219,535	0	0	0	284,230		73,319	357,549	1,859,541	2,217,090
磐田市	0	0	1,309	91,623	92,932	0	0	0	170,289		180	170,469	1,763,576	1,934,045
焼津市	0	110	358,381	131,507	489,888	0	0	0	358,271		1,493	359,764	1,050,777	1,410,541
掛川市	0	0	0	265,754	265,754	0	0	0	28,116		0	28,116	1,023,614	1,051,730
藤枝市	0	30	46,235	334,425	380,660	0	0	0	48,445		19,493	67,938	1,406,650	1,474,588
御殿場市	0	4,649	4,649	261,683	266,332	0	549	0	32,188		47,084	79,821	2,017,898	2,097,719
袋井市	0	0	0	215,599	215,599	0	0	0	92,275		9,671	101,946	967,520	1,069,466
下田市	0	0	0	137,800	137,800	0	0	0	19,742		11,183	30,925	520,592	551,517
裾野市	0	0	0	240,303	240,303	0	0	0	48,100		11,435	59,535	807,200	866,735
湖西市	0	0	35,493	221,441	256,934	0	0	0	91,388		25,771	117,159	858,798	975,957
伊豆市	0	0	0	147,782	147,782	0	0	0	95		16,824	16,919	725,779	742,698
御前崎市	0	0	0	50,644	50,644	0	0	0	0		0	0	421,095	421,095
菊川市	0	24,886	77,854	62,706	140,560	0	335	0	66,761		60,172	127,268	484,165	611,433
伊豆の国市	0	30	30	124,123	124,153	0	0	0	39,996		20,154	60,150	737,108	797,258
牧之原市	0	0	0	126,371	126,371	0	0	0	0		0	0	752,938	752,938
東伊豆町	0	0	0	34,256	34,256	0	0	0	0		0	0	247,539	247,539
河津町	0	9	9	23,974	23,983	0	0	0	0		9	9	144,103	144,112
南伊豆町	0	0	0	76,200	76,200	0	0	0	6,538		1,737	8,275	290,662	298,937
松崎町	0	0	0	134,517	134,517	0	0	0	10,209		15	10,224	335,588	345,812
西伊豆町	0	10,408	10,408	181,562	191,970	0	100,000	543,000	24,574		14,388	681,962	451,845	1,133,807
函南町	0	0	0	32,115	32,115	0	0	0	30,362		15,622	45,984	324,416	370,400
清水町	0	0	0	84,359	84,359	0	0	0	0		0	0	451,765	451,765
長泉町	0	0	0	168,947	168,947	0	0	0	5,563		0	5,563	544,612	550,175
小山町	0	0	0	61,064	61,064	0	0	0	0		105	105	438,631	438,736
芝川町	0	0	0	16,148	16,148	0	0	0	0		0	0	113,385	113,385
富士川町	0	0	22,418	63,665	86,083	0	0	0	37,476		20	37,496	165,220	202,716
由比町	0	0	0	36,708	36,708	0	0	0	7,504		55	7,559	95,924	103,483
岡部町	0	30	6,080	77,294	83,374	0	0	0	6,050		285	6,335	169,917	176,252
大井川町	0	0	11,215	89,756	100,971	0	0	0	11,410		2,054	13,464	273,838	287,302
吉田町	0	0	0	79,270	79,270	0	0	0	0		0	0	456,710	456,710
川根町	0	5	5	19,416	19,421	0	0	0	4,972		15	4,987	143,497	148,484
川根本町	0	0	0	33,732	33,732	0	0	0	11,838		1,161	12,999	235,421	248,420
森町	0	0	0	50,065	50,065	0	0	0	8,604		1,166	9,770	261,264	271,034
新居町	0	0	16,839	99,792	116,631	0	0	0	34,417		1,015	35,432	293,796	329,228
市町 計		80,642	737,223	6,458,250	7,195,473	801,759	107,400	1,651,600	3,161,525		787,359	6,509,643	43,837,730	50,347,373
東遠広域施設組合	214,186	0	214,186	30,418	244,604	0	0	0	0	214,186	0	214,186	30,418	244,604
牧之原御前崎広域組合	0	0	0	0	0	0	0	0	60,228	638,708	32,581	731,517	0	731,517
御殿場小山広域組合	312,585	0	312,585	4,366	316,951	0	0	192,900	119,272	1,723,868	0	2,036,040	10,000	2,046,040
東河環境センター	58,239	15	58,254	0	58,254	0	0	0	9,510	281,933	14,378	305,821	0	305,821
庵原郡環境衛生組合	149,439	0	149,439	0	149,439	0	0	0	36,358	293,048	0	329,406	0	329,406
南豆衛生プラント組合	214,000	243	600,903	0	600,903	53,660	0	333,000	0	214,000	243	600,903	0	600,903
川根地区広域施設組合	53,153	0	53,153	0	53,153	0	0	0	0	53,153	0	53,153	0	53,153
富士宮芝川厚生組合	201,418	0	201,418	0	201,418	0	0	0	110,686	698,173	12,043	820,902	0	820,902
西豆衛生プラント組合	326,487	0	1,434,402	7,679	1,442,081	320,215	0	787,700	0	326,487	0	1,434,402	7,679	1,442,081
裾野長泉清掃施設組合	409,250	0	409,250	27,892	437,142	0	0	0	0	409,250	0	409,250	27,892	437,142
伊豆沼津衛生施設組合	0	0	0	0	0	0	0	0	0	103,152	0	103,152	1,009	104,161
袋井森広域行政組合	265,664	2,475	268,150	0	268,150	28,426	0	1,332,900	11	324,364	11,074	1,696,775	0	1,696,775
中遠広域事務組合	0	0	0	0	0	421,137	0	1,649,700	65	670,011	109,130	2,850,043	0	2,850,043
志太広域事務組合	457,111	0	457,111	0	457,111	0	0	0	176,656	1,686,764	39,020	1,902,440	0	1,902,440
島田北榛原衛生組合	8,241	78	8,319	0	8,319	621,246	0	2,892,400	31,304	1,055,171	5,720	4,605,841	0	4,605,841
吉田牧之原広域組合	163,781	0	163,851	112,525	276,376	0	0	0	47,631	899,531	0	947,162	134,642	1,081,804
湖西新居広域施設組合	154,364	0	154,364	0	154,364	0	0	0	0	154,364	0	154,364	0	154,364
掛川菊川衛生施設組合	0	0	0	0	0	241,674	0	919,900	47,278	473,989	6,639	1,689,480	0	1,689,480
一部事務組合計	3,035,255	2,976	4,532,887	182,880	4,715,767	1,701,278	0	8,108,500	654,276	10,528,806	238,365	21,231,225	211,640	21,442,865
合計	3,035,255	83,618	5,270,110	6,641,130	11,911,240	2,503,037	107,400	9,760,100	3,815,801	10,528,806	1,025,724	27,740,868	44,049,370	71,790,238

## 2 歳出(ごみ)

市町名 一部事務組合名	建設・改良費						処理及び維持管理費			
	工事費			調査費	組合 分担金	小計	人件費	処理費		
	中間処理	最終処分	その他					収集運搬	中間処理	最終処分
静岡市	486,661	0	0	0	0	486,661	2,922,681	104,232	987,982	30,528
浜松市	509,565	1,641,066	315	0	192,739	2,343,685	3,141,411	282,895	712,306	68,363
沼津市	8,610	110,516	0	0	0	119,126	1,099,896	37,445	273,988	100,909
熱海市	0	0	0	0	0	0	355,240	12,462	318,201	6,198
三島市	0	0	0	0	0	0	209,387	9,364	221,745	8,246
富士宮市	0	0	0	0	0	0	27,008	0	0	2,083
伊東市	0	0	0	0	0	0	597,016	26,906	165,464	5,265
島田市	0	0	0	0	627,103	627,103	304,657	16,590	18	18,593
富士市	0	0	0	0	0	0	679,341	43,678	429,800	866
磐田市	114,450	2,940	0	0	158,891	276,281	337,227	26,738	126,763	59,293
焼津市	0	0	0	0	0	0	264,124	21,310	0	384
掛川市	0	0	0	0	84,240	84,240	176,590	0	168,979	60,209
藤枝市	0	0	0	0	0	0	248,626	22,370	0	2,332
御殿場市	72,379	0	0	0	35,436	107,815	291,500	75,687	47,166	68,502
袋井市	0	0	0	0	44,419	44,419	85,776	0	103,177	0
下田市	0	0	0	0	0	0	199,400	4,670	80,892	0
裾野市	0	0	0	0	0	0	199,750	0	184,405	29,236
湖西市	0	0	0	0	0	0	108,307	0	137,531	67,682
伊豆市	142,720	7,823	0	0	0	150,543	84,781	8,926	37,529	12,235
御前崎市	0	0	0	0	111,135	111,135	0	0	0	0
菊川市	0	0	0	0	68,562	68,562	47,260	0	0	0
伊豆の国市	116,543	1,500	0	1,334	0	119,377	126,776	2,535	65,865	2,681
牧之原市	0	0	0	0	80,477	80,477	0	0	0	0
東伊豆町	0	0	0	0	0	0	17,675	1,753	1,207	7,665
河津町	0	0	0	0	0	0	138	1,736	0	0
南伊豆町	0	0	0	0	0	0	61,674	623	63,906	0
松崎町	0	0	18,375	0	0	18,375	65,704	4,499	27,178	2,395
西伊豆町	673,113	0	0	24,224	0	697,337	59,331	13,064	94,682	7,428
函南町	0	0	0	0	0	0	55,470	1,257	120,221	8,148
清水町	0	0	0	0	0	0	38,671	0	0	0
長泉町	0	0	0	0	0	0	85,779	17,583	74,166	18,548
小山町	0	0	0	0	8,858	8,858	12,267	471	0	6,874
芝川町	0	0	0	0	0	0	16,192	24,996	1,378	0
富士川町	0	0	0	0	0	0	0	0	0	0
由比町	0	0	0	0	0	0	27,643	2,251	0	0
岡部町	0	0	0	0	0	0	5,490	0	0	0
大井川町	0	0	0	0	0	0	11,575	0	0	0
吉田町	0	0	0	0	0	0	0	0	0	0
川根町	0	0	0	0	60,670	60,670	19,766	4,750	242	0
川根本町	0	0	0	0	87,119	87,119	43,714	12,626	0	0
森町	0	0	0	0	48,833	48,833	32,234	4,852	36,716	57
新居町	0	0	0	0	0	0	67,953	0	35,346	5,083
市町 計	2,124,041	1,763,845	18,690	25,558	1,608,482	5,540,616	12,128,030	786,269	4,516,853	599,803
東遠広域施設組合	0	0	0	0	0	0	0	0	0	0
牧之原御前崎広域組合	194,625	14,275	5,069	6,510	0	220,479	143,150	25,404	106,988	8,229
御殿場小山広域組合	232,556	0	0	4,638	0	237,194	197,484	0	700,845	8,590
東河環境センター	0	0	0	0	0	0	140,634	0	104,664	0
庵原郡環境衛生組合	0	0	0	0	0	0	65,248	0	68,250	6,027
南豆衛生プラント組合	0	0	0	0	0	0	0	0	0	0
川根地区広域施設組合	0	0	0	0	0	0	0	0	0	0
富士宮芝川厚生組合	0	0	0	0	0	0	248,453	0	278,708	0
西豆衛生プラント組合	0	0	0	0	0	0	0	0	0	0
裾野長泉清掃施設組合	0	0	0	0	0	0	0	0	0	0
伊豆沼津衛生施設組合	0	0	0	0	0	0	40,213	0	44,440	162
袋井森広域行政組合	1,426,945	0	0	1,680	0	1,428,625	0	0	0	0
中遠広域事務組合	0	2,365,837	0	32,295	0	2,398,132	14,696	0	135,773	39,877
志太広域事務組合	0	0	0	0	0	0	64,318	0	629,378	6,851
北遠広域組合(廃止)	207,659	0	0	0	0	207,659	4,046	0	799	0
島田北榛原衛生組合	4,284,612	0	0	0	0	4,284,612	160,596	0	114,443	0
吉田牧之原広域組合	0	0	0	0	0	0	140,489	0	255,262	5,974
引佐広域組合(廃止)	0	0	0	0	0	0	8,252	0	11,849	16,763
湖西新居広域施設組合	0	0	0	0	0	0	0	0	0	0
掛川菊川衛生施設組合	1,316,427	0	0	0	0	1,316,427	117,663	2,338	110,731	0
一部事務組合計	7,662,824	2,380,112	5,069	45,123	0	10,093,128	1,345,242	27,742	2,562,130	92,473
合 計	9,786,865	4,143,957	23,759	70,681	1,608,482	15,633,744	13,473,272	814,011	7,078,983	692,276

市町名 一部事務組合名	処理及び維持管理費								その他	合計
	車両等 購入費	委託費				組合 分担金	調査 研究費	小計		
		収集運搬	中間処理	最終処分	その他					
静岡市	42,470	636,873	1,694,429	87,145	28,000	51,196	0	6,585,536	301,843	7,374,040
浜松市	4,396	1,100,647	1,095,905	75,414	108,273	68,578	0	6,658,188	407,019	9,408,892
沼津市	28,107	279,932	372,666	10,731	0	43,011	2,559	2,249,244	13,332	2,381,702
熱海市	3,824	104,332	96,181	68,791	1,663	0	0	966,892	0	966,892
三島市	0	297,297	20,099	0	15,105	0	0	781,243	23,681	804,924
富士宮市	0	0	371,740	0	0	471,917	0	872,748	27,003	899,751
伊東市	0	8,354	350,459	2,883	0	0	0	1,156,347	33,592	1,189,939
島田市	16,170	65,307	149,028	2,419	0	217,829	0	790,611	0	1,417,714
富士市	12,365	144,282	533,701	153,522	0	0	0	1,997,555	0	1,997,555
磐田市	0	307,106	414,552	36,901	0	184,088	7,572	1,500,240	64,592	1,841,113
焼津市	13,584	78,062	0	1,012	237	541,662	0	920,375	278	920,653
掛川市	0	102,828	0	0	0	193,130	0	701,736	0	785,976
藤枝市	0	271,191	0	0	0	549,409	0	1,093,928	0	1,093,928
御殿場市	0	128,216	11,590	0	0	1,093,692	0	1,716,353	7,219	1,831,387
袋井市	0	186,245	52,762	73,758	13,713	256,739	6,956	779,126	30,322	853,867
下田市	0	0	44,348	80,165	4,242	0	0	413,717	0	413,717
裾野市	2,007	131,160	65,152	7,553	7,169	0	0	626,432	0	626,432
湖西市	0	170,922	209,016	4,159	0	0	0	697,617	21,406	719,023
伊豆市	0	5,270	224,163	7,448	0	60,141	3,880	444,373	0	594,916
御前崎市	0	0	0	0	0	259,316	0	259,316	0	370,451
菊川市	0	79,301	44,358	17,353	6,708	128,057	0	323,037	79,274	470,873
伊豆の国市	4,064	110,867	128,160	18,907	33,675	0	0	493,530	60,198	673,105
牧之原市	0	0	0	0	0	546,090	0	546,090	0	626,567
東伊豆町	0	25,901	0	0	2,138	156,944	0	213,283	0	213,283
河津町	0	32,680	4,746	13,929	150	66,750	0	120,129	0	120,129
南伊豆町	0	47,949	17,340	27,835	0	0	0	219,327	3,410	222,737
松崎町	0	26,938	41,607	8,400	11,640	0	0	188,361	4,559	211,295
西伊豆町	0	19,404	15,163	1,570	10,243	0	0	220,885	23,615	941,837
函南町	0	60,935	85,105	7,149	0	0	0	338,285	0	338,285
清水町	0	76,872	220,681	21,604	0	0	0	357,828	9,578	367,406
長泉町	0	125,941	51,576	7,635	0	0	0	381,228	0	381,228
小山町	0	42,924	25,316	7,665	0	273,297	0	368,814	0	377,672
芝川町	0	24,996	1,378	0	310	24,838	0	94,088	3,149	97,237
富士川町	0	53,582	1,781	0	279	60,991	0	116,633	0	116,633
由比町	0	0	4,337	0	0	31,422	0	65,653	1,122	66,775
岡部町	0	36,560	0	0	0	49,432	0	91,482	1,396	92,878
大井川町	0	83,787	0	0	0	89,150	0	184,512	1,819	186,331
吉田町	0	0	0	0	0	377,440	0	377,440	0	377,440
川根町	0	8,465	0	0	5,392	21,289	0	59,904	8,489	129,063
川根本町	0	20,143	16,725	1,441	0	32,920	0	127,569	0	214,688
森町	0	35,039	8,190	12,910	1,949	35,741	0	167,688	4,448	220,969
新居町	0	87,034	14,146	2,905	0	0	0	212,467	130	212,597
市町計	126,987	5,017,342	6,386,400	761,204	250,886	5,885,069	20,967	36,479,810	1,131,474	43,151,900
東遠広域施設組合	0	0	0	0	0	0	0	0	0	0
牧之原御前崎広域組合	5,145	47,338	165,263	7,442	1,082	0	0	510,041	997	731,517
御殿場小山広域組合	0	0	553,744	0	0	0	0	1,460,663	31,232	1,729,089
東河環境センター	0	0	910	0	0	0	0	246,208	1,359	247,567
庵原郡環境衛生組合	0	0	8,090	0	1,488	0	0	149,103	30,864	179,967
南豆衛生プラント組合	0	0	0	0	0	0	0	0	0	0
川根地区広域施設組合	0	0	0	0	0	0	0	0	0	0
富士宮芝川厚生組合	0	0	81,374	0	10,949	0	0	619,484	0	619,484
西豆衛生プラント組合	0	0	0	0	0	0	0	0	0	0
裾野長泉清掃施設組合	0	0	0	0	0	0	0	0	0	0
伊豆沼津衛生施設組合	0	0	4,673	0	0	0	0	89,488	14,673	104,161
袋井森広域行政組合	0	0	0	0	0	0	0	0	0	1,428,625
中遠広域事務組合	0	0	188,963	67,652	0	0	0	446,961	4,950	2,850,043
志太広域事務組合	0	0	728,049	16,733	0	0	0	1,445,329	0	1,445,329
北遠広域組合(廃止)	0	0	24,388	0	0	0	0	29,233	0	236,892
島田北椋原衛生組合	0	0	37,871	0	0	0	0	312,910	0	4,597,522
吉田牧之原広域組合	0	103,811	288,951	10,941	0	0	0	805,428	0	805,428
引佐広域組合(廃止)	0	0	14,437	1,701	8,992	0	0	61,994	0	61,994
湖西新居広域施設組合	0	0	0	0	0	0	0	0	0	0
掛川菊川衛生施設組合	813	0	107,280	0	14,252	0	0	353,077	19,976	1,689,480
一部事務組合計	5,958	151,149	2,203,993	104,469	36,763	0	0	6,529,919	104,051	16,727,098
合計	132,945	5,168,491	8,590,393	865,673	287,649	5,885,069	20,967	43,009,729	1,235,525	59,878,998

2 歳出(し尿)

市町名 一部事務組合名	建設・改良費						処理及び維持管理費			
	工事費			調査費	組合 分担金	小計	人件費	処理費		
	中間処理	最終処分	その他					収集運搬	中間処理	最終処分
静岡市	0	0	0	0	0	0	136,489	0	241,651	0
浜松市	25,780	0	0	0	0	25,780	179,878	0	446,931	0
沼津市	33,922	0	0	0	0	33,922	60,949	0	82,120	0
熱海市	0	0	0	0	0	0	10,357	19,680	79,700	2,149
三島市	0	0	0	0	0	0	2,366	0	88,286	0
富士宮市	0	0	0	0	0	0	6,752	0	0	0
伊東市	0	0	0	0	0	0	44,680	0	32,096	0
島田市	22,087	0	0	0	0	22,087	38,792	0	57,861	0
富士市	0	0	0	0	0	0	27,624	0	101,923	0
磐田市	52,259	0	0	0	0	52,259	38,525	696	0	0
焼津市	0	0	0	0	0	0	205,636	17,443	5,757	0
掛川市	0	0	0	0	0	0	23,443	0	145,177	0
藤枝市	0	0	0	0	0	0	11,698	0	0	0
御殿場市	0	0	0	0	0	0	7,651	0	0	0
袋井市	0	0	0	0	0	0	0	0	0	0
下田市	0	0	0	0	118,742	118,742	0	0	0	0
裾野市	0	0	0	0	0	0	0	0	0	0
湖西市	0	0	0	0	0	0	39,024	0	0	0
伊豆市	82,068	0	0	0	0	82,068	28,466	0	20,725	0
御前崎市	0	0	0	0	0	0	0	0	0	0
菊川市	0	0	0	0	0	0	16,488	0	0	0
伊豆の国市	24,138	0	0	0	0	24,138	14,344	0	34,468	0
牧之原市	0	0	0	0	0	0	0	0	0	0
東伊豆町	0	0	0	0	0	0	0	0	0	0
河津町	0	0	0	0	0	0	0	0	0	0
南伊豆町	0	0	0	0	65,532	65,532	0	0	0	0
松崎町	0	0	0	0	59,536	59,536	0	0	0	0
西伊豆町	0	0	0	0	89,604	89,604	0	0	0	0
函南町	0	0	0	0	0	0	12,340	0	0	17,366
清水町	0	0	0	0	0	0	6,445	0	0	0
長泉町	0	0	0	0	0	0	0	0	0	0
小山町	0	0	0	0	0	0	0	0	0	0
芝川町	0	0	0	0	0	0	0	0	0	0
富士川町	0	0	0	0	0	0	0	0	15,287	0
由比町	0	0	0	0	0	0	0	0	0	0
岡部町	0	0	0	0	0	0	2,745	0	0	0
大井川町	0	0	0	0	0	0	9,606	0	0	0
吉田町	0	0	0	0	0	0	0	0	0	0
川根町	0	0	0	0	0	0	0	0	0	0
川根本町	0	0	0	0	0	0	0	0	0	0
森町	0	0	0	0	0	0	0	0	0	0
新居町	0	0	0	0	0	0	3,580	0	0	0
市町 計	240,254	0	0	0	333,414	573,668	927,878	37,819	1,351,982	19,515
東遠広域施設組合	0	0	0	0	0	0	93,395	0	102,078	0
牧之原御前崎広域組合	0	0	0	0	0	0	0	0	0	0
御殿場小山広域組合	0	0	0	0	0	0	61,948	0	66,274	0
東河環境センター	0	0	0	0	0	0	10,972	0	46,700	0
庵原郡環境衛生組合	0	0	0	0	0	0	30,445	0	99,640	553
南豆衛生プラント組合	517,806	0	0	0	0	517,806	39,838	0	15,376	0
川根地区広域施設組合	0	0	0	0	0	0	3,473	0	30,979	0
富士宮芝川厚生組合	0	0	0	0	0	0	66,653	0	114,360	0
西豆衛生プラント組合	1,231,360	0	0	0	0	1,231,360	154	0	0	0
裾野長泉清掃施設組合	138,520	0	0	0	0	138,520	69,558	0	153,507	0
伊豆沼津衛生施設組合	0	0	0	0	0	0	0	0	0	0
袋井森広域行政組合	0	0	0	0	0	0	44,707	0	116,206	0
中遠広域事務組合	0	0	0	0	0	0	0	0	0	0
志太広域事務組合	0	0	0	0	0	0	19,723	0	307,203	0
北遠広域組合(廃止)	0	0	0	0	0	0	12,185	0	10,194	0
島田北榛原衛生組合	0	0	0	0	0	0	1,879	0	5,838	0
吉田牧之原広域組合	0	0	0	0	0	0	8,620	0	70,031	0
引佐広域組合(廃止)	0	0	0	0	0	0	2,358	0	11,904	0
湖西新居広域施設組合	0	0	0	0	0	0	46,453	0	48,166	0
掛川菊川衛生施設組合	0	0	0	0	0	0	0	0	0	0
一部事務組合計	1,887,686	0	0	0	0	1,887,686	512,361	0	1,198,456	553
合 計	2,127,940	0	0	0	333,414	2,461,354	1,440,239	37,819	2,550,438	20,068

平成17年度 (単位:千円)

市町名 一部事務組合名	処理及び維持管理費								その他	合計
	車両等 購入費	委託費				組合 分担金	調査 研究費	小計		
		収集運搬	中間処理	最終処分	その他					
静岡市	0	0	135,822	0	0	46,813	0	560,775	204,562	765,337
浜松市	0	3,418	96,887	0	5,698	47,337	0	780,149	7,666	813,595
沼津市	0	0	83,091	0	0	0	0	226,160	0	260,082
熱海市	0	16,625	36,382	0	0	0	0	164,893	0	164,893
三島市	0	0	28,350	0	5,934	0	0	124,936	0	124,936
富士宮市	0	0	0	0	0	185,305	0	192,057	24,777	216,834
伊東市	0	0	37,278	0	0	0	0	114,054	9,221	123,275
島田市	0	0	14,479	0	0	8,241	0	119,373	0	141,460
富士市	0	0	89,988	0	0	0	0	219,535	0	219,535
磐田市	0	0	0	1,452	0	0	0	40,673	0	92,932
焼津市	13,860	53,001	1,473	0	5,805	176,536	0	479,511	10,377	489,888
掛川市	0	0	44,313	0	0	51,290	0	264,223	1,531	265,754
藤枝市	0	157,488	0	0	10,071	201,403	0	380,660	0	380,660
御殿場市	0	0	0	0	0	251,521	0	259,172	7,160	266,332
袋井市	0	0	0	0	0	215,599	0	215,599	0	215,599
下田市	0	0	0	0	0	19,058	0	19,058	0	137,800
裾野市	0	0	0	0	0	240,303	0	240,303	0	240,303
湖西市	0	124,617	0	0	0	92,618	0	256,259	675	256,934
伊豆市	0	0	16,523	0	0	0	0	65,714	0	147,782
御前崎市	0	0	0	0	0	50,644	0	50,644	0	50,644
菊川市	0	19,635	19,616	0	1,389	70,392	0	127,520	13,040	140,560
伊豆の国市	0	0	37,380	0	12,822	0	0	99,014	1,001	124,153
牧之原市	0	0	0	0	0	126,371	0	126,371	0	126,371
東伊豆町	0	0	0	0	0	34,256	0	34,256	0	34,256
河津町	0	0	0	0	0	23,983	0	23,983	0	23,983
南伊豆町	0	0	0	0	0	10,668	0	10,668	0	76,200
松崎町	0	0	0	0	0	74,981	0	74,981	0	134,517
西伊豆町	0	0	0	0	0	102,366	0	102,366	0	191,970
函南町	0	2,409	0	0	0	0	0	32,115	0	32,115
清水町	0	0	38,014	0	0	0	0	44,459	39,900	84,359
長泉町	0	0	0	0	0	168,947	0	168,947	0	168,947
小山町	0	0	0	0	0	61,064	0	61,064	0	61,064
芝川町	0	0	0	0	0	16,113	0	16,113	35	16,148
富士川町	0	0	4,583	0	295	65,918	0	86,083	0	86,083
由比町	0	0	0	0	0	36,708	0	36,708	0	36,708
岡部町	0	49,694	0	0	0	29,118	0	81,557	1,817	83,374
大井川町	0	38,081	0	0	2,778	50,054	0	100,519	452	100,971
吉田町	0	0	0	0	0	79,270	0	79,270	0	79,270
川根町	0	0	0	0	0	19,421	0	19,421	0	19,421
川根本町	0	0	0	0	0	33,732	0	33,732	0	33,732
森町	0	0	0	0	0	50,065	0	50,065	0	50,065
新居町	0	51,133	0	0	0	61,746	0	116,459	172	116,631
市町計	13,860	516,101	684,179	1,452	44,792	2,701,841	0	6,299,419	322,386	7,195,473
東遠広域施設組合	0	0	49,131	0	0	0	0	244,604	0	244,604
牧之原御前崎広域組合	0	0	0	0	0	0	0	0	0	0
御殿場小山広域組合	0	0	128,891	0	0	0	0	257,113	59,838	316,951
東河環境センター	0	0	0	0	0	0	0	57,672	582	58,254
庵原郡環境衛生組合	0	0	11,922	0	678	0	0	143,238	6,201	149,439
南豆衛生プラント組合	0	0	0	8,483	19,400	0	0	83,097	0	600,903
川根地区広域施設組合	0	0	17,879	0	772	0	0	53,103	50	53,153
富士宮芝川厚生組合	0	0	17,052	0	3,353	0	0	201,418	0	201,418
西豆衛生プラント組合	0	0	0	166,131	0	0	0	166,285	44,436	1,442,081
裾野長泉清掃施設組合	0	0	56,333	0	0	0	0	279,398	19,224	437,142
伊豆沼津衛生施設組合	0	0	0	0	0	0	0	0	0	0
袋井森広域行政組合	0	2,974	104,241	0	22	0	0	268,150	0	268,150
中遠広域事務組合	0	0	0	0	0	0	0	0	0	0
志太広域事務組合	0	0	130,185	0	0	0	0	457,111	0	457,111
北遠広域組合(廃止)	0	0	632	0	0	0	0	23,011	0	23,011
島田北椋原衛生組合	0	0	602	0	0	0	0	8,319	0	8,319
吉田牧之原広域組合	0	0	102,725	0	0	0	0	181,376	95,000	276,376
引佐広域組合(廃止)	0	0	8,305	0	1,924	0	0	24,491	0	24,491
湖西新居広域施設組合	0	0	53,340	0	0	0	0	147,959	6,405	154,364
掛川菊川衛生施設組合	0	0	0	0	0	0	0	0	0	0
一部事務組合計	0	2,974	681,238	174,614	26,149	0	0	2,596,345	231,736	4,715,767
合計	13,860	519,075	1,365,417	176,066	70,941	2,701,841	0	8,895,764	554,122	11,911,240



市町名	堆肥化容器購入費助成等	資源回収奨励金 (回収団体補助)	中古品の あっせん
静岡市	生ごみ堆肥化処理容器購入費補助事業 電気式生ごみ処理機購入費補助事業	ビン・缶類資源回収奨励事業 古紙等資源回収報奨金事業	
静岡市(蒲原)	ごみ減量化推進事業費補助金	資源ごみリサイクル活動奨励金	
浜松市	堆肥化容器配布事業	資源物集団回収協力事業	不要品情報交換事業
浜松市(浜北)	生ごみ処理機器購入費補助金	古紙等資源回収事業奨励金	
浜松市(天竜)	生ごみ堆肥化装置補助金	古紙等資源集団回収事業奨励金	
浜松市(春野)	生ごみ処理機器購入補助事業	古紙等資源集団回収事業	
浜松市(水窪)	生ごみ堆肥化装置設置者助成金	再資源化促進団体奨励金	
浜松市(佐久間)	生ごみ処理機購入補助金	古紙等資源集団回収事業奨励金	
浜松市(龍山)	家庭用生ごみ処理機設置	再利用資源集団回収奨励	
浜松市(雄踏)	生ごみ処理機購入補助金	ごみ減量協力奨励金	
浜松市(舞阪)	生ごみ処理容器等購入補助金	資源ごみ回収報償金	不要品活用バンク
浜松市(細江)	生ごみ堆肥化容器設置奨励交付金	再資源化物回収協力奨励交付金	リサイクルコーナー
浜松市(引佐)	生ごみ堆肥化容器補助	再資源化物回収協力金	
浜松市(三ヶ日)	生ごみ堆肥化容器設置助成金	再資源化回収協力奨励金	
沼津市	家庭用・事業所用 生ごみ処理機器設置補助金		
沼津市(戸田)	ごみ処理機器購入費補助金	資源ごみ回収報奨金	
熱海市	生ごみ処理容器購入費補助金	資源ごみ集団回収事業奨励金	
三島市	生ごみ処理容器無償貸与事業 他	資源ごみ回収報奨金交付事業	不用品活用バンク
富士宮市	生ごみ処理機器設置費補助金	古紙等リサイクル活動奨励金	
伊東市	生ごみ処理容器等購入補助金	資源ごみ集団回収奨励報償金	
島田市	生ごみ処理容器等購入費補助金	古紙等資源集団回収奨励金	
富士市	生ごみ堆肥化事業 生ごみ処理機購入補助	資源物集団回収活動報奨金	
磐田市	生ごみ堆肥化容器等設置費補助金	古紙等資源集団回収事業奨励金	不用品活用バンク
焼津市	生ごみ堆肥化処理容器等設置補助事業 木材チップを利用した生ごみ処理器配布事業	古紙等資源回収奨励事業	不用品活用バンク
掛川市	生ごみ処理機等購入費補助金	資源物回収活動交付金	
掛川市(大東・大須賀)			
藤枝市	生ごみ等処理用具購入費補助金	古紙等資源物回収奨励金	
御殿場市	生ごみ処理容器等購入事業補助金	資源回収団体奨励金	不用品活用バンク
袋井市	生ごみ処理機等設置費補助	古紙等資源集団回収事業奨励金 資源ごみ回収自治会奨励交付金 集団回収事業	
下田市			
裾野市	生ごみ処理機器設置補助		
湖西市	生ごみ堆肥化容器設置費補助金	リサイクル資源集団回収奨励金	
伊豆市	生ごみ処理容器設置費補助金 生ごみ処理機器購入費補助金	資源ごみ集団回収事業奨励金	
御前崎市	生ゴミ処理機器設置費補助金	資源集団回収奨励金	不用品活用バンク
菊川市		古紙等資源集団回収奨励金	
伊豆の国市	家庭用生ごみ処理機器購入費補助金 EMぼかし	資源ごみ回収事業報奨金	不用品活用バンク
牧之原市(榛原)			
牧之原市(相良)	生ごみ処理機器設置費補助金	古紙等資源集団回収奨励金	生活用品活用バンク
東伊豆町	生ごみ処理機購入費補助金	資源ごみ集団回収事業補助金	
河津町	生ごみ堆肥化促進事業	資源ごみ集団回収事業補助金	
南伊豆町	生ごみ処理機器購入費補助金		
松崎町	ごみ減量化対策		
西伊豆町	生ごみ処理機、コンポスター、EMぼかし 容器購入補助	古紙回収団体	
函南町	生ごみ処理容器等設置費補助金	古紙等資源集団回収奨励金	
清水町	生ごみ処理機等普及促進事業	資源ごみ集団回収事業	不用品活用バンク
長泉町	生ごみ処理機器等設置費補助		不用品活用バンク
小山町	生ごみ処理容器等購入事業補助金	資源リサイクル活動奨励	
芝川町	生ごみ処理機器設置補助事業	資源リサイクル活動奨励金交付事業	
富士川町	生ごみ減量化推進事業補助金	資源ごみ集団回収奨励金	
由比町	家庭用生ごみ処理機器購入費補助金		
岡部町	生ごみ処理容器等購入費補助金	古紙等資源物回収奨励金	
大井川町	コンポスト容器等購入費補助 電気式生ごみ処理機購入費補助金	資源回収奨励事業	
吉田町	吉田町生ごみ処理機器等設置費補助金	吉田町クリーン活動事業奨励金	
川根町	環境衛生対策促進事業	資源回収活動奨励金	
川根本町	生ごみ処理容器等購入費補助金	古紙等資源集団回収奨励金	
森町	生ごみ処理機設置費補助金	古紙等資源集団回収事業補助金	
新居町	生ごみ堆肥化容器等購入費補助金	リサイクル活動交付金	

市 町 名	剪定枝等資源化	イベント行事の開催	コンクール等の実施
静岡市	剪定枝等資源化事業	ごみリサイクル展の開催	環境美化推進ポスター・標語・書写コンクール
静岡市(蒲原)			
浜松市	街路樹剪定枝資源化事業	環境フェア	町をきれいにする運動作文コンテスト
浜松市(浜北)			
浜松市(天竜)		リサイクル推進大会	
浜松市(春野)			
浜松市(水窪)			
浜松市(佐久間)			
浜松市(龍山)			
浜松市(雄踏)	事務委託		
浜松市(舞阪)			
浜松市(細江)	みどりのリサイクル事業		
浜松市(引佐)			
浜松市(三ヶ日)			
沼津市		フリ-マーケットフェスティバル開催 情報提供事業	環境美化ポスター展
沼津市(戸田)			
熱海市		消費生活展参加	
三島市		フリーマーケット	環境衛生週間ポスター・標語展 ポスター・作文コンクール
富士宮市			
伊東市		ごみフェスティバルin伊東	
島田市		くらしのフェア、初倉祭	
富士市	剪定枝資源化モデル事業	ごみ減量フェア	ポスター・標語コンクール
磐田市	剪定枝資源化事業	親子ごみ探検・消費生活展 地球市民のつどい(外国人)参加 フェスティバル豊田	
焼津市	樹木剪定枝回収事業	消費生活展参加	530ポスターコンクール
掛川市	剪定枝等処理委託	環境を考える市民の集い、消費生活展参加、健康まつり参加	
掛川市(大東・大須賀)	剪定枝処理事業費補助金		
藤枝市	木くず、剪定枝定期回収	産業祭(生活環境コーナー)	ポスターコンクール
御殿場市		環境月間・3R推進月間各種減量事業 マイバック運動 緑と太陽と親子の集い	生活フェア・リサイクルまつりで抽選会開催
袋井市			
下田市			
裾野市		環境大会実施(環境美化功労者表彰)	
湖西市	チップリサイクル事業		
伊豆市			
御前崎市		御前崎ふれあい広場健康まつりへ参加	
菊川市			
伊豆の国市		リサイクル祭り EMぼかしで花と野菜のまつり	ごみ袋図案コンクール EMぼかしコンクール
牧之原市(榛原)		環境フェア(役場庁舎内)	
牧之原市(相良)		郷土の日フェスティバル	
東伊豆町		町内清掃キャンペーン事業	
河津町		健康ふれあいまつり (牛乳パックコーナー、廃油点検コーナー)	
南伊豆町			
松崎町			
西伊豆町			
函南町		フリーマーケット・ごみゼロ運動	環境美化啓発ポスター展
清水町		消費生活・リサイクル展	
長泉町		消費生活展参加 ・わくわく祭	
小山町			
芝川町		保健福祉まつり(環境コーナー)	
富士川町		環境創造祭	
由比町		由比町リサイクル展	
岡部町			
大井川町	剪定枝訪問破碎サービス事業	環境セミナー等、環境展	
吉田町	剪定枝チップ化事業 刈草処理事業(堆肥化)	小山城まつり(環境コーナー)	
川根町			
川根本町			
森町			
新居町			

市町名	ごみステーション整備・コンテナ購入助成費	啓発冊子・ごみカレンダー等の作成・配布	廃棄自転車・家具等の再生品提供
静岡市		ごみの出し方便利帳 ごみの出し方・収集日程表、リサイクルブック	リサイクル事業
静岡市(蒲原)		ごみ収集カレンダー・ゴミ処理啓発用冊子	
浜松市		ごみ10%減量運動啓発事業	
浜松市(浜北)	ごみ減量奨励費	ごみ減量啓発費 (小冊子、カレンダー、ごみ分別マニュアル)	
浜松市(天竜)	可燃ごみ集積所整備費補助金	ごみカレンダー	
浜松市(春野)		ごみカレンダー等作成	
浜松市(水窪)		ごみの分別表	
浜松市(佐久間)		ごみ・リサイクル収集カレンダー配布	
浜松市(龍山)		健康カレンダー	
浜松市(雄踏)		ごみカレンダー等作成	
浜松市(舞阪)		ごみカレンダー作成	
浜松市(細江)	地区ごみ集積場等整備補助金	資源回収・ごみ収集カレンダー、出し方作成配布	
浜松市(引佐)	一般廃棄物集積所補助	ごみカレンダー等作成	
浜松市(三ヶ日)	ごみ収集所等管理協力交付金	ごみカレンダー等作成	
沼津市	ごみ収集ステーション設置等補助金	年間収集計画表	家具類再生化事業 フリーマーケットで再生自転車提供
沼津市(戸田)		ごみ収集カレンダー	
熱海市	ごみ棚設置等に対する補助事業	熱海市ごみの分別・出し方 ごみの分け方出し方、 地区別ごみの収集日一覧	消費生活展にて提供(小物)
三島市		ごみ収集日程表、小学校4年生用副読本	フリーマーケットで再生自転車販売
富士宮市		ごみ収集カレンダー	ごみ減量再資源化対策事業
伊東市		ごみカレンダー	
島田市		ごみの分け方出し方、 ごみ情報誌「フジスマートねっと」	
富士市		ごみ収集カレンダー、清掃ガイド 啓発用チラシ「ごみのないまちに」	
磐田市	ごみ集積所設置費等補助金	市民カレンダー末尾に掲載(ごみの出し方・分別について)、ごみ大辞典やいづ	
焼津市	分別収集協力補助金	ごみ分別マニュアル・カレンダー	
掛川市	ごみ集積所設置等補助金	ごみ副読本・ごみの分別収集計画表	
掛川市(大東・大須賀)	環境整備補助金	収集計画表、ごみ分別マニュアル	リサイクル祭り・生活フェア
藤枝市		ごみの収集日程表・ごみの出し方ガイド	
御殿場市	ごみ集積所設置等補助金	ごみ収集予定表、分別収集日程表 ごみカレンダー、小学4年生用副読本、 分別辞典	
袋井市		ごみ収集カレンダー	
下田市		ごみ集積所設置事業補助金	
裾野市	分別収集奨励交付金	ごみ収集カレンダー、ごみ分類大作戦	
湖西市		ごみ収集カレンダー、ごみの出し方	
伊豆市	ごみ集積所設置事業補助金	ごみの分け方・出し方パンフレット、リフレット ごみのワンポイントブック	リサイクル祭り
御前崎市	ごみ集積場整備費補助金	ごみ収集カレンダー、家庭ごみの出し方	
菊川市	ごみ集積施設設置費補助	ごみ収集カレンダー、ごみ分別大作戦	
伊豆の国市	ごみ集積場設置費等補助金	ごみ収集予定表、ごみの出し方	
牧之原市(榛原)	ごみ集積施設設置整備事業費補助金	イベントガイドに収集日程の記載	
牧之原市(相良)		ごみの出し方、分別収集日程表	
東伊豆町		ごみ収集カレンダー	
河津町	ごみステーション整備用材料費	可燃ごみ・分別収集・粗大ごみ・古紙類回収日程表、ごみの分別マニュアル	
南伊豆町	ごみ箱設置助成金	クリーン函南(カレンダー)等	フリーマーケット
松崎町	廃棄物処理施設整備	ごみ収集日程表・ごみ分別マニュアル	
西伊豆町	ゴミステーション施設設置事業	ごみカレンダー・ ごみと資源の分け方・出し方ガイド(保存版)	
函南町	ごみ置場設置事業費補助金	ごみの分け方・出し方 収集日程表・ごみ分別マニュアル	
清水町		ごみ収集カレンダー・作製配布事業	
長泉町	ごみ集積箱設置事業	くらしのカレンダー、 ごみ・資源物の正しい出し方	
小山町		健康カレンダー作成(分別収集日程表) 生ごみ減量リサイクル、ミックス古紙分別手引き	
芝川町	ごみ集積所施設設置補助事業	岡部町生活カレンダー	
富士川町		ごみ分別収集計画表作成、ごみ分別の手引き	
由比町	ごみ集積所施設設置等事業費補助金	ごみカレンダー・家庭ごみの出し方	
岡部町	環自協事業	ごみ収集カレンダー作成	
大井川町	環境衛生事業	ごみ収集カレンダー作成	
吉田町		ごみ収集カレンダー、 ごみの分け方・出し方の配布	
川根町	環境衛生対策促進事業	ごみカレンダー 分別収集一覧表作成	
川根本町	環境衛生対策促進事業費補助金		
森町			
新居町			

市町名	資源回収業者補助	その他
静岡市	古紙等資源回収活動交付金事業	
静岡市(蒲原)		
浜松市		
浜松市(浜北)		E Mポカシと容器の無償配布
浜松市(天竜)		
浜松市(春野)		
浜松市(水窪)		
浜松市(佐久間)		生ごみ資源循環型地域モデル事業奨励金
浜松市(籠山)		
浜松市(雄踏)		
浜松市(舞阪)		
浜松市(細江)		
浜松市(引佐)		
浜松市(三ヶ日)		
沼津市		
沼津市(戸田)		
熱海市		
三島市		資源ごみストックヤード設置事業
富士宮市		ごみ収集車ボディ画工、古紙等拠点回収事業
伊東市	ごみ減量再資源化対策事業	
島田市		ごみ減量資源化推進事業奨励金
富士市		スマートファミリー認定、ごみマイスター育成、 廃棄物減量化等推進審議会設置 古紙等資源集団回収事業奨励金 廃食用油回収事業 食品トレー減容化事業(授産所)
磐田市		
焼津市	雑誌・古着回収処分手数料	廃食用油回収事業、ミニステーション設置事業
掛川市		
掛川市(大東・大須賀)		
藤枝市		ごみ減量推進員、もったいない推進本部による減量活動
御殿場市		マイバッグを希望する世帯に配布、ごみ減量推進員総会・研修会
袋井市		環境にやさしい事業所の認定制度、古紙回収ボックスの設置
下田市		
裾野市		ごみ減量推進委員総会・研修会
湖西市		
伊豆市		ポカシ・廃食用油せっけん作り補助
御前崎市		
菊川市		
伊豆の国市		リサイクルせっけんの会
牧之原市(榛原)		
牧之原市(相良)		環境にやさしい地域づくり推進事業
東伊豆町		
河津町		
南伊豆町		
松崎町		
西伊豆町		
函南町		
清水町		
長泉町		ごみ収集車ボディ画工
小山町		
芝川町		ごみ減量化推進事業
富士川町		
由比町		
岡部町		
大井川町		コンポスト等環境衛生用品の購入補助
吉田町		
川根町		
川根本町		
森町		
新居町		

市町名 一部事務組合名	ごみ処理基本計画		生活排水処理基本計画		廃棄物減量 等推進審議 会設置の 有無	廃棄物減量 等推進員設 置の有無	ごみ減量化・ 資源化計画 の有無	環境美化条例の制定状況	
	策定期期	計画目標年次	策定期期	計画目標年次				制定の 有無	施行日
静岡市(葵区、駿河区、清水区)	平成17年3月	平成31年	平成17年3月	平成31年	有	有	有	無	
静岡市(蒲原地区)					有	有	有	無	
浜松市					無	無	無	有	平成15年7月1日
沼津市	平成17年3月	平成17～22年	平成17年3月	平成17～22年	無	無	無	有	平成8年4月1日
熱海市	平成15年3月	平成28年	平成15年3月	平成28年	有	無	無	有	平成8年10月1日
三島市	平成16年3月	平成16～30年	平成13年12月	平成32年	無	無	無	有	平成10年6月1日
富士宮市	平成9年3月31日	平成8～23年	平成9年3月31日	平成8～23年	無	無	無	有	平成6年10月1日
伊東市	平成13年3月19日	平成22年			無	無	無	有	平成8年10月1日
島田市	平成19年3月	平成28年	平成19年3月	平成28年	有	有	無	有	平成17年5月5日
富士市	平成13年3月	平成26年	平成5年3月	平成19年	有	無	無	無	
磐田市	平成16年2月	平成30年	平成16年2月	平成30年	有	無	有	有	平成14年4月1日
焼津市	平成15年3月31日	平成29年	平成15年3月31日	平成29年	無	有	無	有	平成10年4月1日
掛川市					無	有	無	無	
藤枝市	平成15年3月31日	平成29年	平成15年3月31日	平成29年	無	有	無	有	平成15年10月1日
御殿場市	平成18年3月	平成32年	平成8年4月1日	平成23年	有	有	無	無	
袋井市	平成19年3月	平成28年	平成19年3月	平成28年	無	無	無	有	平成18年9月1日
下田市	平成15年3月	平成19年度			有	有	無	無	
裾野市	平成14年3月	平成28年	平成14年3月	平成28年	有	有	無	無	
湖西市	平成13年3月	平成26年	平成13年3月	平成26年	無	無	無	有	平成15年4月1日
伊豆市	平成19年3月	平成33年度	平成19年3月	平成33年度	無	無	無	有	平成16年4月1日
御前崎市	平成14年3月	平成26年	平成17年3月	平成32年	無	無	無	無	
菊川市	平成18年3月	平成32年	平成18年3月	平成32年	無	無	無	無	
伊豆の国市	平成19年3月	平成33年度	平成19年3月	平成33年度	有	有	無	無	
牧之原市	平成19年3月	平成18～27年	平成19年3月	平成18～27年	無	無	無	無	
東伊豆町	平成6年3月1日	平成6～21年	平成13年4月1日	平成22年	無	無	無	無	
河津町	平成10年2月20日	平成10～25年	平成9年12月	平成9～19年	無	無	無	有	平成13年9月1日
南伊豆町	平成14年3月	平成27年	平成17年3月	平成18～22年	無	無	無	無	
松崎町	平成7年3月	平成20年	平成7年3月	平成20年	無	無	無	無	
西伊豆町	平成18年3月	平成27年			無	無	無	無	
函南町	平成14年3月	平成27年	平成14年3月	平成27年度	有	有	有	有	平成10年3月6日
清水町	平成5年3月	平成19年	平成5年3月	平成19年	無	有	無	有	平成10年4月1日
長泉町	平成14年3月	平成31年	平成14年3月	平成31年	無	無	無	有	平成9年10月1日
小山町	平成19年3月	平成33年	平成13年12月	平成23年	有	有	無	有	平成8年12月20日
芝川町	平成14年3月	平成27年	平成14年3月	平成27年	無	無	無	有	平成7年1月10日
富士川町	平成15年3月	平成29年度	平成15年3月	平成29年度	無	無	無	無	
由比町	平成15年3月	平成29年	平成15年3月	平成29年	無	無	無	無	
岡部町	平成15年3月	平成29年	平成15年3月	平成29年	無	無	無	無	
大井川町	平成15年3月31日	平成29年	平成15年3月31日	平成29年	無	無	無	有	平成15年4月1日
吉田町	平成10年3月	平成24年	平成10年3月	平成24年	無	無	無	有	平成10年10月1日
川根町	平成17年10月	平成31年	平成17年10月	平成31年	無	有	無	無	
川根本町	平成19年3月	平成28年	平成19年3月	平成28年	有	有	無	無	
森町					無	無	無	有	平成14年12月19日
新居町	平成14年2月	平成28年度	平成14年2月	平成28年	無	無	無	無	
南豆衛生プラント組合			平成14年2月20日	平成27年	無	無	無		
東河環境センター	平成12年1月	平成21年			無	無	無		
西豆衛生プラント組合			平成13年3月	平成27年	無	無	無		
伊豆市沼津市衛生施設組合					無	無	無		
裾野・長泉清掃施設組合					無	無	無		
御殿場市・小山町広域行政組合					無	無	無		
富士宮市芝川町厚生施設組合					無	無	無		
庵原郡環境衛生組合	平成15年3月	平成22年	平成15年3月	平成28、29年	無	無	無		
志太広域事務組合	平成15年3月	平成29年	平成15年3月	平成29年	無	無	無		
島田市・北椋原地区衛生消防組合	平成13年3月	平成27年			無	無	無		
川根地区広域施設組合			平成12年6月	平成26年	無	無	無		
吉田町牧之原市広域施設組合	平成14年4月	平成23年	平成14年4月	平成23年	無	無	無		
牧之原市御前崎市広域施設組合	平成14年3月	平成26年			無	無	無		
東遠広域施設組合					無	無	無		
掛川市・菊川市衛生施設組合					無	無	無		
袋井市森町広域行政組合	平成14年3月	平成26年			無	無	無		
中遠広域事務組合	平成14年1月10日	平成28年			無	無	無		
湖西市・新居町広域施設組合					無	無	無		

市町名	指定状況	指定日			指定方法			袋の種類						袋の材質		
		可燃ごみ	不燃ごみ	資源ごみ	可燃ごみ	不燃ごみ	資源ごみ	可燃ごみ		不燃ごみ		資源ごみ		可燃ごみ	不燃ごみ	資源ごみ
								種類	記名	種類	記名	種類	記名			
静岡市(葵・駿河区)	可燃・不燃・資源	H11.4.1	H11.4.1	H11.4.1	要綱	要綱	要綱	半透明	任意	半透明	任意	半透明	任意	HDPE	HDPE	HDPE
静岡市(清水区)	可燃・不燃	H6.7.1														
静岡市(蒲原地区)	可燃・不燃	H7.4.1			要綱	要綱		半透明	任意	半透明	任意			PE		
浜松市(浜松地区)	可燃・不燃・資源	H17.7.1	H17.7.1	H17.7.1	要綱	要綱	要綱	透明・半透明	無記名	透明・半透明	無記名	透明・半透明	無記名	PE	PE	PE
浜松市(浜北地区)	可燃のみ	H17.7.1			要綱			透明・半透明	無記名					PE		
浜松市(天竜地区)	可燃・不燃	H17.7.1	H17.7.1		要綱	要綱		透明・半透明	無記名	透明・半透明	無記名			PE	PE	
浜松市(春野地区)	可燃・不燃	H17.7.1	H17.7.1		要綱	要綱		透明・半透明	義務	透明・半透明	義務			HDPE	リニアPE	リニアPE
浜松市(水窪地区)	可燃・不燃	H17.7.1	H17.7.1		要綱	要綱		透明・半透明	無記名	透明・半透明	無記名	透明・半透明	無記名	HDPE	リニアPE	リニアPE
浜松市(佐久間地区)	可燃・不燃	H17.7.1	H17.7.1		要綱	要綱		透明・半透明	無記名	透明・半透明	無記名	透明・半透明	無記名	HDPE	リニアPE	PE
浜松市(龍山地区)	可燃・不燃	H17.7.1	H17.7.1		要綱	要綱		透明・半透明	無記名	透明・半透明	無記名	透明・半透明	無記名	HDPE	リニアPE	PE
浜松市(雄踏地区)	可燃・不燃・資源	H18.7.1	H18.7.1	H18.7.1	要綱	要綱	要綱	透明・半透明	無記名	透明・半透明	無記名	透明・半透明	無記名	PE	PE	PE
浜松市(舞阪地区)	可燃・不燃・資源	H18.7.1	H18.7.1	H18.7.1	要綱	要綱	要綱	透明・半透明	無記名	透明・半透明	無記名	透明・半透明	無記名	PE	PE	PE
浜松市(細江地区)	可燃・不燃・資源	H17.7.1	H17.7.1	H17.7.1	要綱	要綱	要綱	透明・半透明	無記名	透明・半透明	無記名	透明・半透明	無記名	HDPE	LDPE	HDPE
浜松市(引佐地区)	可燃・不燃・資源	H17.7.1	H17.7.1	H17.7.1	要綱	要綱	要綱	透明・半透明	無記名	透明・半透明	無記名	透明・半透明	無記名	HDPE	LDPE	HDPE
浜松市(三ヶ日地区)	可燃・不燃・資源	H17.7.1	H17.7.1	H17.7.1	要綱	要綱	要綱	透明・半透明	無記名	透明・半透明	無記名	透明・半透明	無記名	HDPE	LDPE	HDPE
沼津市	可燃・不燃	H11.4.1	H11.4.1		規則	規則		透明・半透明	無記名	透明・半透明	無記名			PE	PE	
熱海市	可燃のみ	H11.1.1			規則			半透明	無記名					HDPE		
三島市	可燃のみ	H6.1.4			要領			半透明	任意					HDPE		
富士宮市	可燃・不燃・資源	H6.10.1	H6.10.1	H6.10.1	要綱	要綱	要綱	透明	無記名	透明	無記名	透明	無記名	LDPE	LDPE	LDPE
伊東市	可燃のみ	H15.4.1			条例			透明・半透明	無記名					PE		
島田市	可燃のみ	H18.4.1			要領			半透明	無記名					炭カルPE		
富士市	資源			H5.9			その他					透明	無記名			LDPE
磐田市	可燃・不燃	H17.4.1	H17.4.1		規則	規則		半透明	義務	半透明	義務			HD強化PE	HD強化PE	
焼津市	可燃のみ	H9.4.1			要請			透明・半透明	任意					PE		
掛川市(掛川地区)	可燃・不燃	H17.6.16	H17.6.16		要綱	要綱		半透明	任意	半透明	任意			HDPE	HDPE	
掛川市(大須賀地区)	可燃・カン	H17.4.1		H17.4.1	要綱		要綱	半透明	義務			透明	義務	HDPE		LDPE
掛川市(大東地区)	可燃・カン	H17.4.1		H17.4.1	要綱		要綱	半透明	義務			透明	義務	HDPE		LDPE
藤枝市	可燃のみ	H9.4.1			処理計画告示			半透明	無記名					PE		
御殿場市	可燃・不燃	H7.7.1	H7.7.1		条例	条例		半透明	義務	半透明	義務			HDPE	HDPE	
袋井市	可燃のみ	S44.4.1			条例			半透明	無記名					PE		
下田市	可燃のみ	H10.10.1			要領			半透明	義務					PE		
裾野市	可燃・不燃・資源	H4.10.1	H4.10.1	H15.9.26	要綱	要綱	要綱	半透明	義務	半透明	義務	半透明	義務	炭カルPE	炭カルPE	HDPE
湖西市	可燃・不燃	H18.4.1	H18.4.1		条例	条例		半透明	無記名	透明	無記名			HDPE	LDPE	
伊豆市	可燃のみ	H16.4.1			要綱			半透明	義務					PE		
御前崎市	可燃・不燃	H4.6.1	H4.6.1		組合条例	組合条例		半透明	義務	半透明	義務			炭カルLDPE	HDPE	
菊川市	可燃・不燃	H17.9.4	H17.9.4		市で指定	市で指定		半透明	義務	半透明	義務			HDPE	強化PE	
伊豆の国市	可燃・資源	H17.4.1		H17.4.1	条例		条例	半透明	義務			半透明	義務	HDPE		HDPE
牧之原市(榛原地区)	可燃のみ	H11.4.1			組合で指定			半透明	義務					炭カルHDPE		
牧之原市(相良地区)	可燃・不燃	H4.6.1	H4.6.1		組合条例	組合条例		半透明	義務	半透明	義務			炭カルLDPE	HDPE	
東伊豆町	可燃・不燃	H5.4.1	H5.4.1		行政協力	行政協力		透明	無記名	透明	無記名			炭カルPE	リニアPE	
河津町	可燃・不燃・資源	S51.12.20	S51.12.20	S51.12.20	条例	条例	条例	半透明	無記名	透明	無記名	透明	無記名	炭カルPE	PE	PE
南伊豆町	可燃のみ	H13.8.20			規程			半透明	義務					HDPE・LDPE		
松崎町	可燃のみ	H18.4.1			規則			半透明	義務					PE		
西伊豆町	可燃のみ	H17.4.1			規則			半透明	義務					HDPE		
函南町	可燃	H11.7.1			条例・パンフ			半透明	任意					HDPE		
清水町	可燃のみ	H11.4.1			規則			半透明	無記名					PE		
長泉町	可燃のみ	H6.6.1			行政指導			半透明	義務					炭カルPE		
小山町	可燃・不燃・資源	H15.4.1	H15.4.1	H15.4.1	取り決め	取り決め	取り決め	透明・半透明	無記名	透明・半透明	無記名	透明・半透明	無記名			
芝川町	可燃・不燃	H7.9.1	H7.9.1		条例	条例		透明	無記名	透明	無記名			LDPE	LDPE	
富士川町	可燃のみ	H7.4.1			条例			透明	義務					LDPE		
由比町	可燃のみ	H6.10.1			条例			透明	義務					PE		
岡部町																
大井川町	可燃のみ	H10.4.1			その他			透明・半透明	無記名					特になし		
吉田町	可燃のみ	H11.4.1			組合で指定			半透明	義務					炭カルHDPE		
川根町	可燃・不燃	H9.4.1	H9.4.1		規則	規則		半透明	義務	半透明	義務			PE	PE	
川根本町	可燃のみ	H17.9.20			条例			半透明	義務					LDPE		
森町	可燃・不燃	H11.6.1	H11.6.1		規則	規則		半透明	義務	半透明	義務			PE	PE	
新居町	可燃のみ	H11.4.1			規則			半透明	無記名					炭カルHDPE		

PE:ポリエチレン HDPE:高密度ポリエチレン LDPE:低密度ポリエチレン

使用済乾電池及び蛍光灯の処理状況

(平成18年10月1日現在)

市町名	使用済み乾電池		使用済み蛍光灯	
	収集状況	処理状況	収集状況	処理状況
静岡市(葵・駿河区)	2	3	2	1
静岡市(清水区)	2	3	2	1
静岡市(蒲原地区)	1	2	1	2
浜松市(浜松地区)	1	4	2	1
浜松市(浜北地区)	2	3	2	3
浜松市(天竜地区)	1	3	1	3
浜松市(春野地区)	1	3	1	3
浜松市(水窪地区)	2	3	2	3
浜松市(佐久間地区)	2	3	2	3
浜松市(籠山地区)	2	3	2	3
浜松市(雄踏地区)	1	3	1	3
浜松市(舞阪地区)	1	3	1	3
浜松市(細江地区)	1	3	1	3
浜松市(引佐地区)	1	3	1	3
浜松市(三ヶ日地区)	1	3	1	3
沼津市	1	3	1	3
熱海市	1	5	2	1
三島市	1	3	2	3
富士宮市	1	4	2	1
伊東市	2	2	2	1
島田市	1	4	2	1
富士市	1	4	2	1
磐田市	1	3	1	3
焼津市	1	4	1	4
掛川市	1	4	1	3
藤枝市	1	4	1	4
御殿場市	1	5	2	1
袋井市	1	3	1	3
下田市	1	2	2	1
裾野市	1	3	2	1
湖西市	1	3	2	3
伊豆市(土肥地区)	2	6	2	2
伊豆市(土肥地区以外)	2	1	2	1
御前崎市	1	3	1	3
菊川市	1	4	1	3
伊豆の国市	1	3	1	3
牧之原市(榛原地区)	2	3	2	3
牧之原市(相良地区)	1	3	1	3
東伊豆町	1	2	2	2
河津町	1	2	2	2
南伊豆町	1	4	2	2
松崎町	1	2	1	1
西伊豆町	1	6	1	2
函南町	2	1	2	1
清水町	1	2	2	2
長泉町	2	3	2	3
小山町	1	4	2	1
芝川町	1	4	2	1
富士川町	1	2	2	2
由比町	1	6	1	2
岡部町	1	6	1	2
大井川町	1	6	1	2
吉田町	2	3	2	3
川根町	1	3	2	1
川根本町	1	3	1	3
森町	2	3	2	3
新居町	1	3	2	1

\*使用済乾電池

収集状況	市町数 (地区数)
1 乾電池のみ回収を行っている。	43
2 他の危険物と一緒に回収している。	14
3 回収していない。	0
処理状況	市町数 (地区数)
1 自市町(一部事務組合)の最終処分場で埋立処理。	2
2 民間の最終処分場で埋立処理。	8
3 野村鋳産㈱に委託をし、北海道イトムカ鋳業所で処理。	29
4 東邦亜鉛㈱に委託をし、群馬県安中製錬所で処理。	11
5 JFE環境株式会社に委託し、横浜市鶴見区で処理。	2
6 イーステージ株式会社に委託し、長野県で処理。	5

\*使用済蛍光灯

収集状況	市町数 (地区数)
1 蛍光灯のみ回収を行っている。	24
2 他の危険物と一緒に回収している。	33
3 回収していない。(直接持込含む)	0
処理状況	市町数 (地区数)
1 自市町(一部事務組合)の最終処分場で埋立処理。	18
2 民間の最終処分場で埋立処理。	11
3 野村鋳産㈱に委託をし、北海道イトムカ鋳業所で処理。	26
4 野村鋳産㈱に委託をし、大阪工場で処理。	2
5 東邦亜鉛㈱に委託をし、群馬県安中製錬所で処理。	0

一般廃棄物担当窓口一覧(1)

平成19年4月1日現在

区 分		所 在 地	郵便番号	電話番号	FAX番号
静岡県県民部環境局廃棄物リサイクル室 廃棄物係(一般廃棄物担当)		静岡市葵区追手町9-6	420-8601	054(221)2137 054(221)3349	054(221)3553
賀茂健康福祉センター	環境課	下田市中531-1	415-0016	0558(24)2053	0558(24)2169
	環境対策課	下田市敷根13番11号	415-0037	0558(22)2213	0558(22)2287
	住民福祉課	賀茂郡東伊豆町稲取3354	413-0411	0557(95)6203	0557(95)3896
	保健福祉課	〃 河津町田中212-2	413-0595	0558(34)1937	0558(34)1811
	生活環境課	〃 南伊豆町湊1696	415-0152	0558(62)0508	0558(62)3975
	生活環境課	〃 松崎町宮内301-1	410-3696	0558(42)3969	0558(42)3184
	環境衛生課(ごみ)	〃 西伊豆町田子2551	410-3515	0558(53)1408	0558(53)1803
	環境衛生課(し尿)	〃 西伊豆町仁科401-1	410-3514	0558(52)1965	0558(52)1906
東部健康福祉センター	廃棄物課	沼津市高島本町1-3	410-8543	055(920)2106	055(920)2103
	ごみ対策推進課	沼津市御幸町16-1	410-8601	055(934)4743	055(934)3045
	環境センター	〃 熱海1804-8	413-0033	0557(82)1153	0557(82)5371
	生活環境課(ごみ)	三島市字賀茂之洞4703-94	411-0000	055(971)8993	055(971)8994
	下水道管理課(し尿)	〃 中央町5-5	411-0858	055(983)2702	055(976)6160
	生活環境課	富士宮市弓沢町150	418-8601	0544(22)1137	0544(22)1207
	美化推進課	伊東市大原2-1-1	414-8555	0557(36)0111	0557(38)3088
	廃棄物対策課(ごみ)	〃 永田町1-100	417-8601	0545(55)2769	0545(51)0522
	クリーンセンター(し尿)	〃 五貫島1027-2	416-0946	0545(61)1956	0545(61)1096
	環境課	御殿場市萩原483	412-8601	0550(83)1610	0550(83)1685
	環境推進室	裾野市佐野1059	410-1192	055(995)1816	055(992)4447
	環境衛生課	伊豆市小立野38-2	410-2413	0558(72)9857	0558(72)6588
	クリーン課	伊豆の国市四日町243	410-2192	055(949)6805	055(949)1779
	環境衛生課	田方郡函南町平井717-13	419-0192	055(979)8112	055(978)3027
	住民生活課	駿東郡清水町堂庭210-1	411-8650	055(981)8216	055(973)1959
	清掃事業所(ごみ)	〃 長泉町東野143-11	411-0931	055(986)8393	055(988)8432
	産業環境課(し尿)	〃 中土狩828	411-8668	055(989)5514	055(986)5905
	生活環境課	駿東郡小山町藤曲57-2	410-1395	0550(76)6111	0550(76)3050
	町民課	富士郡芝川町長貫1131-6	419-0392	0544(65)2804	0544(65)0338
	産業環境課生活安心室	庵原郡富士川町岩瀬121	421-3305	0545(81)4805	0545(81)4818



一般廃棄物担当窓口一覧(2)

平成19年4月1日現在

区	分	所在地	郵便番号	電話番号	FAX番号	
中部健康福祉センター	環境課	藤枝市瀬戸新屋362-1	426-8664	054(644)9288	054(644)4471	
	島田市	環境課	島田市阿知ヶ谷864	427-0006	0547(35)3744	0547(35)5258
	焼津市	環境衛生課	焼津市本町2-16-32	425-8502	054(626)1130	054(626)2194
	藤枝市	生活環境課	藤枝市岡出山1-11-1	426-8722	054(643)3111	054(643)3327
	牧之原市	環境課	牧之原市相良275(相良庁舎)	421-0592	0548(53)2609	0548(52)3244
	由比町	住民課	庵原郡由比町北田110-1	421-3104	0543(76)0116	0543(76)0059
	岡部町	環境水道課	志太郡岡部町岡部6-1	421-1121	054(667)3418	054(667)4916
	大井川町	生活環境課	" 大井川町宗高900	421-0292	054(662)0551	054(662)0818
	吉田町	町民課	" 吉田町住吉87	421-0395	0548(33)2102	0548(33)0361
	川根町	住民生活課	榛原郡川根町家山336-3	428-0104	0547(53)4585	0547(53)3116
川根本町	町民課	" 川根本町上長尾627	428-0313	0547(56)2222	0547(56)1117	
西部健康福祉センター	環境課	磐田市見付3599-4	438-8622	0538(37)2248	0538(37)2241	
	磐田市	環境衛生課	磐田市国府台3-1	438-8650	0538(37)4812	0538(37)5565
	掛川市	環境保全課(ごみ)	掛川市長谷1-1-1	436-8650	0537(21)1145	0537(21)1164
		下水整備課(し尿)	"	436-8650	0537(21)1170	0537(21)1220
	袋井市	環境衛生課	袋井市新屋1-1-1	437-8666	0538(44)3115	0538(43)2132
	湖西市	環境センター(ごみ)	湖西市吉美3294-47	431-0441	053(577)1280	053(577)3253
		環境衛生課(し尿)	" 3268	431-0492	053(576)4533	053(576)1367
	御前崎市	市民課生活環境室	御前崎市池新田5585	437-1692	0537(85)1162	0537(85)1141
	菊川市	環境推進課	菊川市堀之内61	439-8650	0537(35)0916	0537(35)0981
森町	住民生活課	周智郡森町森2101-1	437-0293	0538(85)6314	0538(85)5259	
新居町	住民課	浜名郡新居町浜名501-1	431-0395	053(594)8131	053(594)8121	
政令市						
静岡市	廃棄物政策課 総務担当	静岡市葵区追手町5-1	420-8602	054(221)1075	054(221)1076	
	" 清掃施設建設室	"	420-8602	054(221)1362	054(221)1076	
	" 一般廃棄物担当	"	420-8602	054(221)1264	054(221)1076	
	" ごみ減量推進担当	"	420-8602	054(221)1361	054(221)1076	
浜松市	まち美化推進課	浜松市中区鴨江二丁目11-2	432-8550	053(453)0011	053(413)6150	
	資源循環推進課	"	432-8550	053(453)6192	053(413)0514	
	新清掃工場水泳場建設事務局	"	432-8550	053(453)6141	053(453)6150	

一部事務組合	構成市町名	所在地	郵便番号	電話番号	FAX番号	事業内容
南豆衛生プラント組合	下田市・南伊豆町	下田市敷根13-8	415-0037	0558(22)3302	0558(22)3302	し尿
東河環境センター	東伊豆町・河津町	賀茂郡東伊豆町稲取3349-1	413-0411	0557(95)7111	0557(95)1055	ごみ・し尿
西豆衛生プラント組合	松崎町・西伊豆町	賀茂郡松崎町宮内301-1 松崎町役場内	410-3696	0558(42)1121	0558(42)1121	し尿
伊豆市沼津市衛生施設組合	伊豆市・沼津市	伊豆市小土肥1460-3	410-3301	0558(94)2305	0558(94)3229	ごみ
裾野・長泉清掃施設組合	裾野市・長泉町	裾野市深良963	410-1102	055(997)3336	055(997)1972	し尿
御殿場市・小山町広域行政組合	御殿場市・小山町	御殿場市萩原483 御殿場市役所内	412-8601	0550(82)4634	0550(84)0515	ごみ・し尿
富士宮市芝川町厚生施設組合	富士宮市・芝川町	富士宮市弓沢町150 富士宮市役所内	418-8601	0544(22)1247	0544(22)1239	ごみ・し尿
庵原郡環境衛生組合	富士川町・静岡市・由比町	庵原郡富士川町中之郷2132-4	421-3306	0545(81)0836	0545(81)3584	ごみ・し尿
志太広域事務組合	焼津市・藤枝市・大井川町・岡部町	藤枝市高柳2338-1	426-0041	054(636)0074	054(636)0099	ごみ・し尿
島田市・北榛原地区衛生消防組合	島田市・川根町・川根本町	島田市伊太7	427-0034	0547(34)1122	0547(34)5501	ごみ
川根地区広域施設組合	川根本町・川根町	榛原郡川根本町上長尾627 川根本町役場内	428-0313	0547(56)2222	0547(56)1117	し尿
吉田町牧之原市広域施設組合	吉田町・牧之原市	牧之原市細江6664-3	421-0421	0548(24)0530	0548(23)0200	ごみ・し尿
牧之原市御前崎市広域施設組合	牧之原市・御前崎市	牧之原市笠名1212 環境保全センター	421-0535	0548(58)0044	0548(58)0444	ごみ
掛川市・菊川市衛生施設組合	掛川市・菊川市	掛川市満水2319	436-0011	0537(23)2273	0537(23)2274	ごみ
東遠広域施設組合	御前崎市・菊川市・掛川市・牧之原市	御前崎市池新田9035	437-1612	0537(86)2043	0537(85)3322	し尿・生ごみ
袋井市森町広域行政組合	袋井市・森町	袋井市浅名1028	437-1102	0538(23)9215	0538(23)4867	ごみ・し尿
中遠広域事務組合	磐田市・袋井市・森町	磐田市新貝59-1	438-0025	0538(37)4854	0538(36)3589	ごみ
湖西市・新居町広域施設組合	湖西市・新居町	湖西市白須賀3465	431-0451	053(579)0135	053(579)0165	し尿

No	保健所	設置主体	施設名	処理能力 t/日	炉数	使用開始年 (年度)	年間処理量 t/17年度	資源回収量 t/17年度	産業廃棄物搬入 の割合%	焼却対象廃棄物										施設の 種類	処理 方式	炉型式	
										混合 ごみ	可燃 ごみ	不燃 ごみ	資源 ごみ	直接 搬入 ごみ	粗大 ごみ	ごみ 処理 残渣	し尿 処理 残渣	固形 燃料	その他				
1	賀茂	下田市	下田市営じん芥処理場	80	2	1982	13,871	-	無												焼却	ストーカ式	准連続 運転
2		南伊豆町	南伊豆町清掃センター	30	2	1992	4,023	-	無												焼却	ストーカ式	バッチ 運転
3		松崎町	松崎町クリーンピア松崎	16	1	1999	3,575	-	無												焼却	ストーカ式	バッチ 運転
4		西伊豆町	西伊豆町クリーンセンター	15	1	1998	3,380	-	無												焼却	流動床式	バッチ 運転
5		西伊豆町	西伊豆町賀茂清掃センター	15	2	1974	1,470	-	無												焼却	固定床式	バッチ 運転
6		東河環境センター	エコクリーンセンター東河	60	2	2002	13,195	-	無												焼却	ストーカ式	准連続 運転
7	熱海	熱海市	熱海市エコ・プラント姫の沢	204	2	1999	27,994	1,534	有	91.8											焼却	ストーカ式	准連続 運転
8		熱海市	熱海市初島清掃工場 強制燃焼装置	0.72	2	2003	163	-	無												焼却	その他	バッチ 運転
9		伊東市	伊東市環境美化センター	200	2	1984	41,480	4,399	有	97.2											焼却	ストーカ式	全連続 運転
10	東部	沼津市	沼津市清掃プラント	300	2	1976	62,212	5,286	無												焼却	ストーカ式	全連続 運転
11		三島市	三島市ごみ処理施設	180	2	1989	40,498	106	無												焼却	流動床式	全連続 運転
12		裾野市	裾野市美化センター	92	2	1988	15,394	-	無												焼却	ストーカ式	全連続 運転
13		伊豆市	伊豆市清掃センター焼却場	25	1	1986	7,440	-	無												焼却	ストーカ式	バッチ 運転
14		伊豆の国市	長岡清掃センター	32	1	1981	7,967	-	無												焼却	流動床式	准連続 運転
15		伊豆の国市	萑山ごみ焼却場	20	1	1974	5,004	-	無												焼却	ストーカ式	バッチ 運転
16		函南町	函南町ごみ焼却場	105	2	2000	15,006	-	無												焼却	ストーカ式	全連続 運転
17		長泉町	長泉町塵芥焼却場	150	2	1974	7,688	-	無												焼却	ストーカ式	全連続 運転
18		伊豆市沼津市衛生施設組合	土肥戸田衛生センター	30	2	1987	4,451	-	無												焼却	ストーカ式	バッチ 運転
19	富士	富士市	富士市環境クリーンセンター	300	2	1986	82,483	-	有	95.2											焼却	ストーカ式	全連続 運転
20		富士宮市芝川町厚生施設組合	富士宮市芝川町厚生施設組合清掃センター	240	2	1994	42,498	-	無												焼却	ストーカ式	全連続 運転
21	中部	庵原郡環境衛生組合	庵原郡環境衛生組合富士川クリーンセンター	50	2	1980	8,836	-	無												焼却	流動床式	准連続 運転
22		志太広域事務組合	高柳清掃工場	255	3	1985	50,054	707	無												焼却	ストーカ式	全連続 運転
23		志太広域事務組合	一色清掃工場	120	1	1975	21,285	-	無												焼却	ストーカ式	全連続 運転
24		島田市・北椋原地区衛生消防組合	清掃センター	180	2	1982	14,841	66	無												焼却	ストーカ式	全連続 運転
25		島田市・北椋原地区衛生消防組合	田代環境プラザ	148	2	2006	8,843	166	無												ガス化溶融・改質	シャフト式	全連続 運転
26		吉田町牧之原市広域施設組合	吉田町牧之原市広域施設組合 清掃センター	67	2	1999	16,938	-	無												焼却	流動床式	准連続 運転
27	西部	磐田市	磐田市クリーンセンター	180	2	1982	38,291	-	無												焼却	ストーカ式	全連続 運転
28		掛川市	環境保全センター	35	2	1995	7,194	-	無												焼却	ストーカ式	バッチ 運転
29		袋井市	袋井市クリーンセンター	96	2	1992	21,890	-	無												焼却	ストーカ式	准連続 運転
30		湖西市	湖西市環境センター(ごみ焼却施設)	120	2	1998	22,513	63	無												焼却	流動床式	全連続 運転
31		菊川市	菊川市環境保全センター(清掃工場)	45	2	1986	2,203	-	無												焼却	ストーカ式	バッチ 運転
32		森町	森町清掃センター	15	1	1999	3,001	-	無												焼却	ストーカ式	バッチ 運転

No	余熱利用の状況					発電の場合		灰処理設備(焼却灰)			灰処理設備(飛灰)			ごみ組成分析結果						単位積量 kg/m <sup>3</sup>	水分 (%)	可燃分 (%)	灰分 (%)	低位発熱量 (計算値) kcal/kg	低位発熱量 (実測値) kcal/kg	運転管理の体制	施設の改廃等		
	場内温水	場内蒸気	場外温水	場外蒸気	発電(場内利用)	発電(場外利用)	利用無し	発電能力千KW	発電効率%	総発電量MWh	セメント固化	薬剤処理	その他	セメント固化	薬剤処理	その他	紙・布類	プラスチック類	木、竹、わら類									ちゆう介類	不燃物類
1																60.0	11.0	12.0	15.0	0.0	2.0	388	39.0	57.0	5.0	2,322	0	直営	
2																38.6	15.0	4.0	36.0	2.0	4.0	269	63.8	32.0	4.0	1,043	0	直営	
3																60.0	11.0	12.0	14.0	0.0	3.0	385	38.0	57.0	5.0	0	2,360	直営	
4																42.9	13.9	9.9	28.3	3.2	1.9	252.5	54.4	37.6	6.3	6,038	7,565	直営	
5																58.7	11.2	12.0	15.2	0.1	2.9	375	36.5	58.8	4.8	0	10,155	直営	
6																46.0	18.0	12.0	16.0	4.0	4.0	204	45.0	49.0	6.0	1,920	0	直営	
7																61.0	11.0	12.0	13.0	1.0	2.0	370	35.0	60.0	5.0	0	2,483	委託	
8																67.0	17.0	16.0	0.0	0.0	0.0	150	13.0	81.0	6.0	0	3,540	委託	
9																30.4	23.0	19.0	22.0	2.0	4.0	210	56.0	39.0	5.0	6,010	7,640	一部委託	
10																44.0	6.3	10.7	35.3	2.1	2.3	280	59.1	35.0	5.8	5,113	5,870	直営	
11																39.2	24.0	10.0	19.0	4.0	4.0	160	50.0	9.0	41.0	1,530	0	委託	
12																60.2	10.2	12.1	14.8	0.1	2.5	380	37.9	57.5	4.6	2,301	2,364	直営	
13																60.6	11.6	11.0	14.0	0.0	2.3	400	37.0	57.8	4.7	2,380	2,380	委託	
14																62.0	9.0	10.0	16.0	0.0	3.0	0	37.0	58.0	5.0	1,302	2,390	直営	
15																60.0	11.0	13.0	13.0	1.0	2.0	400	38.0	57.0	5.0	1,601	2,360	一部委託	
16																59.0	14.0	12.0	13.0	0.0	2.3	370	32.2	62.9	4.8	0	2,643	委託	
17																55.4	6.0	19.9	14.3	1.1	3.4	205	48.7	44.8	6.5	1,725	1,843	一部委託	
18																59.0	11.0	12.0	15.0	0.0	3.0	405	42.0	54.0	4.0	1,540	2,170	直営	
19							1.1	6	9,169							29.9	21.1	15.5	31.3	0.8	1.5	359	45.9	48.3	5.8	1,897	2,888	委託	
20																41.0	24.0	9.0	19.0	4.0	3.0	100.8	45.0	47.0	15.0	1,839	0	直営	
21																56.0	22.0	4.0	16.0	1.0	1.0	238	50.0	46.0	4.0	1,745	0	直営	
22																57.0	15.0	5.0	17.0	4.0	2.0	223	51.0	44.0	5.0	1,655	6,938	委託	
23																55.0	17.0	3.0	22.0	1.0	2.0	260	58.0	38.0	4.0	1,378	5,763	委託	
24																43.6	16.9	15.0	21.0	0.7	2.0	0	47.3	48.7	4.0	1,933	0	直営	廃止
25							2.0	12	2							0.0	0.0	0.0	0.0	0.0	0.0	310	35.1	37.5	27.4	1,280	0	一部委託	新設
26																42.2	6.3	34.7	13.8	0.9	2.1	0	52.7	42.1	5.2	1,575	0	一部委託	
27																55.1	10.9	15.9	7.5	5.2	5.4	213	50.7	41.3	8.0	1,753	1,753	一部委託	
28																63.4	20.6	6.3	7.4	0.9	2.0	161	41.3	51.6	7.1	0	4,083	直営	
29																61.0	13.0	9.0	11.0	3.0	3.0	150	51.0	42.0	7.0	1,605	1,748	委託	
30																78.5	7.0	9.0	2.0	1.0	2.0	251.6	45.1	50.2	4.7	1,988	0	委託	
31																0.0	0.0	0.0	0.0	0.0	0.0	0	0.0	0.0	0.0	0	0	一部委託	
32																65.0	7.0	4.0	19.0	2.0	3.0	158	54.0	5.0	41.0	2	2	直営	

No	保健所	設置主体	施設名	処理能力 t/日	炉数	使用開始年 (年度)	年間処理量 t/17年度	資源回収量 t/17年度	産業廃棄物搬入	焼却対象廃棄物										施設の 種類	処理 方式	炉型式		
										一 廃 の 割 合 %	混 合 ご み	可 燃 ご み	不 燃 ご み	資 源 ご み	直 接 搬 入 ご み	粗 大 ご み	ご み 処 理 残 渣	し 尿 化 燃 料	固 形 燃 料				そ の 他	
33	西部	新居町	新居町ごみ焼却場	25	2	1992	5,362	-	無													焼却	ストーカ式	バッチ 運転
34		牧之原市御前崎市広域 施設組合	牧之原市御前崎市広域施 設組合環境保全センター	94	2	1992	17,591	403	無													焼却	ストーカ式	准連続 運転
35		掛川市・菊川市衛生施設 組合	環境資源ギャラリー	140	2	2005	15,723	27,200	無													ガス化溶 融・改質	回転式	全連続 運転
36	政令 市	静岡市	沼上清掃工場	600	3	1995	155,942	-	無													焼却	ストーカ式	全連続 運転
37		静岡市	西ヶ谷清掃工場	400	2	1983	72,719	-	無													焼却	ストーカ式	全連続 運転
38		静岡市	清水清掃工場	285	3	1975	51,757	-	無													焼却	ストーカ式	全連続 運転
39		浜松市	浜松市北部清掃工場	360	4	1974	81,660	-	無													焼却	ストーカ式	全連続 運転
40		浜松市	浜松市南部清掃工場	450	3	1981	123,582	-	無													焼却	ストーカ式	全連続 運転
41		浜松市	浜松市浜北清掃センター (90t)	90	1	1986	13,648	-	無													焼却	ストーカ式	全連続 運転
42		浜松市	浜松市浜北清掃センター (40t)	40	2	1997	7,801	-	無													焼却	ストーカ式	バッチ 運転
43		浜松市	天竜ごみ処理工場	36	2	2005	4,656	482	有	97												ガス化溶 融・改質	シャフト 式	全連続 運転
44		浜松市	はるのクリーンセンター	8	1	1996	773	194	無													焼却	ストーカ式	バッチ 運転
45		浜松市	水窪・佐久間クリーンセン ター	8	2	1993	1,695	620	有	97												焼却	ストーカ式	バッチ 運転
46		浜松市	三ヶ日ごみ処理センター	40	2	1993	7,833	-	無													焼却	ストーカ式	バッチ 運転

No	余熱利用の状況					発電の場合		灰処理設備(焼却灰)			灰処理設備(飛灰)			ごみ組成分析結果						単位 容積重 kg/m <sup>3</sup>	水分 (%)	可燃分 (%)	灰分 (%)	低位発 熱量 (計算値) kcal/kg	低位発 熱量 (実測値) kcal/kg	運 転 管 理 の 体 制	施 設 の 改 修 等					
	場内 温水	場内 蒸気	場外 温水	場外 蒸気	発電 (場内利用)	発電 (場外利用)	利用 無し	発電 能力 千 KW	発電 効率 %	総 発電 電 量 MWh	セ メ ン ト 固 化	薬 劑 処 理	溶 融 処 理	な し	セ メ ン ト 固 化	薬 劑 処 理	溶 融 処 理	な し	紙 ・ 布 類									脂 ・ ゴ ム ・ 皮 革 類	木 ・ 竹 ・ わ ら 類	ち ゆ う 介 類	不 燃 物 類	そ の 他
33																			75.0	9.0	9.0	4.0	2.0	1.0	254	49.0	45.0	6.0	1,756	0	直営	
34																			50.7	16.1	15.5	12.6	0.0	4.8	0	64.2	31.1	4.7	1,000	0	直営	
35							1.7	7	4,435										52.8	16.1	12.9	9.8	3.5	5.0	204	43.0	50.0	6.6	2,123	2,369	委託	新設
36							8.4	13	58,037										57.2	22.6	11.6	4.2	2.1	2.3	209	37.9	57.0	5.2	2,338	2,759	一部委託	
37							1.2	4	7,440										53.3	22.6	9.9	8.3	1.1	4.8	229	51.4	44.1	4.5	1,673	1,992	一部委託	
38																			53.1	28.1	7.9	7.5	1.2	2.2	188	44.7	48.9	6.4	2,338	2,759	直営	
39																			68.0	13.0	8.0	7.0	1.0	3.0	165	40.0	53.0	7.0	2,141	2,380	直営	
40							2.4	6	19,765										59.0	21.0	2.0	8.0	6.0	4.0	120	27.0	63.0	10.0	2,680	3,300	直営	
41																			66.0	5.0	4.0	20.0	2.0	3.0	154	60.0	35.0	5.0	1,230	1,190	委託	
42																			48.0	13.0	17.0	16.0	1.0	5.0	112	46.0	48.0	6.0	1,880	1,950	直営	
43																			57.0	16.0	13.0	5.0	2.0	7.0	226	51.0	7.0	43.0	1,610	1,880	委託	新設
44																			53.0	16.0	8.0	15.0	4.0	4.0	165	42.0	50.0	8.0	8,423	9,888	直営	
45																			61.0	17.0	9.0	6.0	2.0	5.0	172	37.0	57.0	6.0	2,368	2,828	直営	
46																			82.0	3.0	6.0	7.0	1.0	1.0	258	46.0	6.0	48.0	1,898	0	委託	

N O	保健所	設置主体	施設名	施設種類	処理能力t/日	使用開始年(年度)	年間処理量t/17年度	資源回収量t/17年度	産業廃棄物搬入割合%	処理対象廃棄物											処理方式	運転管理	施設の改廃等							
										混合ごみ	可燃ごみ	不燃ごみ	資源ごみ	紙類	金属類	ガラス類	プラスチック類	布類	その他資源ごみ	粗大ごみ				直接搬入ごみ	事業系生ごみ	汚泥	その他	ごみ処理残渣		
1	賀茂	下田市	下田市カンプレス機	資源化	1	1979	229	229	無																	圧縮梱包	直営			
2		下田市	下田市ペットボトル減容機	資源化	0.8	1997	38	38	無																		圧縮梱包	直営		
3		松崎町	松崎町プレス圧縮機	資源化	2	1999	74	74	無																		選別、圧縮梱包	直営		
4		東河環境センター	エコクリーンセンター東河	粗大	12	2002	789	306	無																		併用	直営		
5		東河環境センター	エコクリーンセンター東河	資源化	13	2002	1,286	1,147	無																		選別、圧縮梱包	直営		
6	熱海	熱海市	廃棄物再生利用施設(破碎・選別施設)	粗大	10	1999	656	243	無																		破碎	直営		
7		熱海市	廃棄物再生利用施設(缶類選別施設)	資源化	9	1999	539	315	無																			圧縮梱包	直営	
8		熱海市	PETボトル梱包施設	資源化	1	1999	36	36	無																		選別	直営		
9		伊東市	伊東市御石ヶ沢清掃工場破碎施設	粗大	25	1989	165	29	無																		破碎	直営		
10		伊東市	伊東市御石ヶ沢清掃工場圧縮施設	粗大	7.1	1989	735	623	無																		圧縮	直営		
11		伊東市	伊東市御石ヶ沢清掃工場圧縮施設	粗大	8.2	1994	307	260	無																		圧縮	直営		
12		沼津市	沼津市清掃プラント破碎処理施設	粗大	50	1976	104	104	無																		破碎	直営		
13	東部	沼津市	沼津市中継・中間処理施設	資源化	43	1999	5,911	5,888	無																		選別、圧縮梱包	委託		
14		沼津市	沼津市資源ごみ中間処理場	資源化	7	1979	865	865	無																		選別、圧縮梱包	直営		
15		三島市	三島市粗大ごみ処理施設	粗大	50	1990	2,265	1,050	無																		併用	直営		
16		裾野市	裾野市美化センター	粗大	15	1988	345	126	無																		併用	直営		
17		裾野市	裾野市美化センター	資源化	4	1988	615	615	無																		選別、圧縮梱包	直営		
18		伊豆市	伊豆市清掃センター粗大ごみ処理施設	粗大	5	1997	183	155	無																		破碎	直営		
19		伊豆市	伊豆市清掃センター金属不燃物処理施設	資源化	5	1988	249	239	無																		選別、圧縮梱包	直営		
20		伊豆市	伊豆市清掃センター厨芥処理施設	資源化	4	1979	1	1	無																		飼料化	直営	休止	
21		伊豆市	伊豆市リサイクルセンター	資源化	5	1996	130	110	無																		選別、圧縮梱包	委託		
22		伊豆の国市	長岡不燃物処理施設	資源化	15	1981	257	257	無																		選別、その他	直営		
23		伊豆の国市	葦山リサイクルプラザ	資源化	8	1997	144	135	無																		選別、圧縮梱包	一部委託		
24		伊豆の国市	大仁リサイクルセンター	資源化	15	1980	950	902	無																		選別、圧縮梱包、その他	直営		
25		函南町	函南町ごみ焼却場	粗大	15	2000	1,209	477	無																		併用	直営		
26		長泉町	長泉町空カン処理施設	資源化	7	1992	153	153	無																		選別	委託		
27	御殿場	御殿場市	御殿場市神場粗大廃棄物処理場	粗大	4.31	1990	992	29	無																		破碎	直営	能力変更	
28		御殿場市	御殿場市リサイクルセンター	資源化	22	1994	1,365	0	無																		選別	一部委託		
29		御殿場市	前処理施設	資源化	9	2000	927	0	無																		選別	直営		
30		御殿場市・小山町広域行政組合	御殿場・小山RDFセンター	燃料化	150	1999	30,564	18,706	無																		燃料用	直営		
31	富士	富士市	剪定枝資源化プラント	資源化	4	2000	1,225	1,225	無																		その他	委託		

NO	保健所	設置主体	施設名	施設種類	処理能力 t/日	使用開始年 (年度)	年間処理量 t/17年度	資源回収量 t/17年度	産業廃棄物搬入 割合 %	処理対象廃棄物													処理方式	運転管理	施設の改廃等				
										混合ごみ	可燃ごみ	資源ごみ	紙類	金属類	ガラス類	ペットボトル	布類	その他資源ごみ	粗大ごみ	直接搬入ごみ	事業系生ごみ	汚泥				その他	ごみ処理残渣		
32	富士	富士宮市芝川町厚生施設組合	富士宮市芝川町厚生施設組合清掃センター	粗大	50	1976	3,011	980	無																	破碎	委託		
33	中部	島田市	不燃物処理センター内廃プラスチック処理施設	資源化	18	2003	3,509	3,409	無																	圧縮梱包	委託	廃止	
34		志太広域事務組合	リサイクルセンター	資源化	50	1978	6,850	6,035	無																		選別、圧縮梱包	委託	
35	西部	湖西市	湖西市環境センター	粗大	30	1998	2,997	0	無																	破碎	委託		
36		湖西市	湖西市環境センター(リサイクルプラザ)	資源化	30	1998	5,405	2,223	有 <sup>96.3</sup>																	選別、圧縮梱包、飼料化	委託		
37		湖西市	湖西市環境センター(発砲プラスチック減容固化機)	資源化	1	1992	141	0	無																		その他	委託	
38		菊川市	菊川市環境保全センター(前処理施設)	資源化	11	1987	1,339	118	無																		選別、圧縮梱包	直営	
39		新居町	新居町ごみ焼却場(切断機)	粗大	5	1992	187	101	無																		破碎	直営	
40		牧之原市御前崎市広域施設組合	牧之原市御前崎市広域施設組合粗大ごみ処理施設	粗大	25	1992	843	733	無																		破碎	直営	
41		牧之原市御前崎市広域施設組合	牧之原市御前崎市広域施設組合不燃物処理施設	資源化	8	1999	2,044	2,044	無																		選別、圧縮梱包	一部委託	
42		中遠広域事務組合	中遠広域粗大ごみ処理施設	粗大	45	1997	1,909	1,308	無																		破碎	一部委託	
43	掛川市・菊川市衛生施設組合	環境資源ギャラリー	粗大	30	2005	5,104	522	無																		併用	直営	新設	
44	政令市	静岡市	沼上清掃工場	粗大	100	1975	13,767	2,279	無																	併用	直営		
45		静岡市	西ヶ谷清掃工場	粗大	100	1978	1,110	906	無																		併用	直営	
46		静岡市	清水清掃工場	粗大	50	1978	5,743	1,030	無																		併用	直営	
47		静岡市	沼上清掃工場灰溶融施設	資源化	120	2004	11,247	6,654	無																		灰溶融	委託	
48		浜松市	浜松市平和破碎処理センター	粗大	140	1992	16,766	4,283	無																		併用	委託	
49		浜松市	浜松市浜北清掃センター(切断機)	粗大	10	1986	289	0	無																		破碎	直営	
50		浜松市	浜松市平和破碎処理センター(プラスチック減容施設)	資源化	45	2001	7,057	7,035	無																		圧縮梱包	委託	
51		浜松市	浜松市南部清掃工場(ペットボトル減容施設)	資源化	4	1997	1,700	1,700	無																		圧縮梱包	委託	
52	浜松市	浜松市浜北清掃センター(蛍光管処理施設)	資源化	1	1986	10	10	無																		その他	直営		



NO	保健所	設置主体	施設名	埋立開始年 (年度)	埋立地面積 m <sup>2</sup>	全 体 積 m <sup>3</sup>	埋立終了年 (年度)	年 間 埋立量 m <sup>3</sup> (17年度)	産 業 廃 棄 物 搬 入	一 廃 割 合 %	残 余 容 量 m <sup>3</sup>	埋立 場所
1	賀茂	下田市	下田市灰捨場	1970	8,165	48,822	2020	0	無		9,302	山間
2		東伊豆町	東伊豆町最終処分場	1994	8,500	56,000	2008	1,509	無		29,819	山間
3		松崎町	松崎町最終処分場	1999	1,700	7,100	2014	484	無		3,773	山間
4		西伊豆町	西伊豆町一般廃棄物最終処分場	1998	3,400	14,700	2013	284	無		8,816	山間
5		西伊豆町	西伊豆町賀茂最終処分場	1997	962	2,329	2007	227	無		68	山間
6	熱海	熱海市	熱海市姫の沢最終処分場	1991	9,840	95,300	2014	2,129	有	99.6	26,164	山間
7		伊東市	伊東市御石ヶ沢最終処分場	1997	8,700	78,000	2028	648	無		55,508	山間
8	東部	沼津市	沼津市最終処分場第2期処分地	1992	19,520	102,990	2006	974	無		500	平地
9		沼津市	沼津市最終処分場新処分地	2003	15,200	69,745	2019	2,656	無		56,211	平地
10		沼津市	沼津市戸田最終処分場	1980	2,000	9,000	2007	0	無		173	山間
11		三島市	三島市一般廃棄物埋立処分場(第3)	1996	9,800	81,630	2010	4,587	無		36,540	山間
12		三島市	三島市一般廃棄物埋立処分場(第2)	1992	2,010	10,948	2000	10,948	無		0	山間
13		三島市	三島市一般廃棄物埋立処分場(第1)	1984	13,417	177,000	2000	172,885	無		0	山間
14		裾野市	裾野市一般廃棄物最終処分場	1987	16,400	85,970	2016	1,890	無		19,900	山間
15		伊豆市	伊豆市清掃センター最終処分場	1995	4,700	34,600	2011	1,457	無		16,642	山間
16		伊豆市	伊豆市年川一般廃棄物最終処分場	1986	9,460	36,038	2006	177	無		3,413	山間
17		伊豆市	伊豆市小峰埋立地	1982	950	1,900	2006	22	無		0	山間
18		伊豆の国市	葦山一般廃棄物最終処分場	1990	3,000	16,000	2011	427	無		7,824	山間
19		伊豆の国市	大仁一般廃棄物最終処分場	1994	5,000	24,500	2007	994	無		17,734	山間
20		伊豆の国市	大仁一般廃棄物第2最終処分場	1990	3,366	2,779	2007	0	無		1,757	山間
21		函南町	函南町一般廃棄物最終処分場	1986	9,258	63,602	2008	1,904	無		6,991	山間
22	長泉町	長泉町一般廃棄物最終処分場	1980	13,612	164,137	2006	2,107	無		1,000	山間	
23	伊豆市沼津市衛生施設組合	土肥戸田衛生センター	1992	660	2,850	2010	0	無		2,850	山間	
24	御殿場	御殿場市	御殿場市一般廃棄物最終処分場	2000	8,400	32,471	2015	2,224	無		21,916	平地
25		小山町	一般廃棄物最終処分場(生土)	2000	3,733	21,554	2000	21,554	無		19,973	山間
26		御殿場市・小山町広域行政組合	御殿場市・小山町広域行政組合一般廃棄物処分場	1994	6,306	25,113	2010	12,721	無		12,716	平地
27	富士	富士宮市	富士宮市籠場一般廃棄物最終処分場	1997	2,048	5,010	2007	370	無		919	山間
28		富士宮市芝川町厚生施設組合	富士宮市芝川町厚生施設組合一般廃棄物鞍骨沢最終処分場	1998	16,714	106,289	2010	6,992	無		43,743	山間
29	中部	島田市	島田市一般廃棄物最終処分場	1988	32,000	290,000	2016	255,228	無		34,772	山間

NO	処理対象廃棄物							遮水の方式						浸出水の処理							運転管理の体制	施設の改廃等										
	焼却残渣(主灰)	焼却残渣(飛灰)	溶融飛灰	溶融スラグ	直接搬入ごみ	可燃ごみ	資源ごみ	破碎ごみ・残渣	粗大ごみ	不燃ごみ	その他	原地盤利用	底部遮水工	鉛直遮水工	覆蓋(屋根)	表面遮水工	その他遮水	遮水なし	凝集沈澱	生物処理(脱窒あり)			生物処理(脱窒なし)	砂ろ過	活性炭処理	膜処理	キレート処理	促進酸化処理	消毒	下水道放流	他の施設での処理	処理なし
1																															直営	
2																															直営	
3																															一部委託	
4																															直営	
5																															直営	
6																															委託	
7																															直営	
8																															直営	
9																															直営	
10																														直営	休止	
11																															直営	
12																															直営	
13																															直営	
14																															直営	
15																															直営	
16																															直営	
17																															直営	
18																															委託	
19																															委託	
20																															直営	
21																															直営	
22																															直営	
23																														直営	掘り起こし	
24																															直営	
25																															委託	
26																															直営	
27																															直営	
28																															委託	
29																														直営	掘り起こし	

NO	保健所	設置主体	施設名	埋立開始年 (年度)	埋立地面積 m <sup>2</sup>	全 体 積 m <sup>3</sup>	埋立終了年 (年度)	年 間 埋立量 m <sup>3</sup> (17年度)	産業廃棄物搬入		残 余 容 量 m <sup>3</sup>	埋立 場所
									一 廃 割 合 %			
30	中部	焼津市	焼津市田尻最終処分場	2001	2,880	3,408	2011	236	無		454	平地
31		藤枝市	藤枝市兵太夫一般廃棄物処分場	1986	14,706	16,938	2008	50	無		496	平地
32		吉田町	吉田町一般廃棄物最終処分場	1986	33,946	109,569	2062	25	無		74,186	平地
33		庵原郡環境衛生組合	庵原郡環境衛生組合一般廃棄物最終処分場	1991	6,050	42,200	2011	1,051	無		25,640	山間
34		志太広域事務組合	下之郷最終処分場	2002	4,382	12,000	2012	942	無		8,851	山間
35		吉田町牧之原市広域施設組合	吉田町牧之原市広域施設組合一般廃棄物最終処分場	1999	8,050	26,415	2016	1,672	無		15,956	平地
36	西部	磐田市	磐田市一般廃棄物最終処分場	1988	12,970	121,722	2018	6,279	無		57,924	山間
37		磐田市	磐田市竜洋最終処分場	1999	13,700	35,732	2013	2,679	無		23,210	平地
38		掛川市	板沢最終処分場	1988	43,800	256,600	2018	7,568	無		42,349	山間
39		掛川市	新井最終処分場	1997	8,500	33,000	2011	688	無		22,290	平地
40		掛川市	東大谷最終処分場	2004	1,496	2,560	2010	108	無		2,299	平地
41		掛川市	高瀬最終処分場	1991	6,728	37,248	2010	437	無		14,327	山間
42		湖西市	湖西市笠子廃棄物処理場	1990	14,230	143,575	2010	4,048	無		11,287	山間
43		菊川市	一般廃棄物最終処分場	1999	10,800	78,000	2010	3,696	無		38,471	山間
44		新居町	新居町一般廃棄物最終処分場	1984	13,200	85,473	2019	1,177	無		18,136	山間
45		牧之原市御前崎市広域施設組合	牧之原市御前崎市広域施設組合焼却灰処分場	1998	4,300	30,000	2013	2,237	無		5,004	山間
46		牧之原市御前崎市広域施設組合	牧之原市御前崎市広域施設組合一般廃棄物最終処分場	2003	6,032	36,744	2023	1,624	有	15	33,343	山間
47		中遠広域事務組合	中遠広域一般廃棄物最終処分場(宇刈)	1994	21,894	182,669	2006	17,614	無		0	山間
48		政令市	静岡市	沼上最終処分場	1990	36,000	750,000	2019	9,375	有	94.2	58,371
49	静岡市		清水貝島最終処分場	1989	19,760	246,000	2011	20,322	無		241,706	海面
50	浜松市		浜松市平和最終処分場(期)	1990	71,200	741,600	2007	36,411	無		81,912	山間
51	浜松市		浜松市平和最終処分場(期)	2008	48,360	567,700	2022	0	無		567,700	山間
52	浜松市		浜松市浜北環境センター	2002	12,315	60,273	2016	2,164	無		51,213	山間
53	浜松市		はるのやまびこドーム	1996	5,400	7,076	2060	0	無		5,951	山間
54	浜松市		久頭合最終処分場	1993	388	1,500	2002	0	有	98	356	山間
55	浜松市		天竜不燃物処理センター	1975	5,600	28,000	2005	100	無		900	山間
56	浜松市		雄踏町東埋立地	1975	23,200	59,220	2006	0	無		32	平地
57	浜松市		舞阪吹上第2廃棄物最終処分場	1995	6,555	39,500	2018	88	有	21	33,188	平地
58	浜松市		引佐一般廃棄物最終処分場	1997	158,000	206,100	2036	2,305	無		170,874	山間

NO	処理対象廃棄物							遮水の方式						浸出水の処理							運転管理の体制	施設の改廃等										
	焼却残渣(主灰)	焼却残渣(飛灰)	溶融飛灰	溶融スラグ	直接搬入ごみ	可燃ごみ	資源ごみ	破碎ごみ・残渣	粗大ごみ	不燃ごみ	その他	原地盤利用	底部遮水工	鉛直遮水工	覆蓋(屋根)	表面遮水工	その他遮水	遮水なし	凝集沈澱	生物処理(脱窒なし)			生物処理(脱窒あり)	砂ろ過	活性炭処理	膜処理	キレート処理	促進酸化処理	消毒	下水道放流	他の施設での処理	処理なし
30																															直営	
31																															直営	
32																															直営	
33																															直営	
34																															一部委託	
35																															直営	
36																															一部委託	
37																															一部委託	
38																															直営	
39																															直営	
40																															直営	
41																															直営	
42																															委託	
43																															委託	
44																															直営	能力変更
45																															直営	
46																															直営	
47																															一部委託	
48																															一部委託	
49																															委託	
50																															一部委託	
51																															一部委託	新設
52																															一部委託	
53																															直営	休止
54																															直営	休止
55																															直営	
56																															直営	
57																															直営	
58																															一部委託	

(7) し尿処理施設等一覧  
し尿処理施設一覧

(平成18年3月31日現在)

NO	保健所	事業主体	施設名	処理能力 ki/日	使用開始年	年間処理量		処理方法 (汚水処理)													処理方法 (汚泥処理)	処理方法 (資源化処理)	運輸体制	施設の 改廃等			
						し尿	浄化槽 汚泥	有機性 廃棄物	嫌気	好希釈	好一段	好二段	標脱	湿式酸化	高負荷	膜分離	焼却	下水投入	浄化槽	一次処理					その他	脱水	乾燥
1	賀茂	東河環境センター	エコクリーンセンター東河	36	1988	369	11,350	0																		直営	
2		南豆衛生プラント組合	南豆衛生プラント組合	36	1968	563	12,209	0																		直営	廃止
3	熱海	熱海市	熱海市大黒崎し尿管理センター	40	1982	698	8,285	0																		委託	
4		伊東市	伊東市クリーンセンター	96	1993	102	2,883	0																		直営	
5	東部	沼津市	沼津市衛生プラント(アクアプラザ)	158	2004	6,362	45,877	0																		委託	
6		沼津市	沼津市戸田衛生センター	12	1970	120	2,784	0																		直営	
7		三島市	三島市衛生プラント	73	1988	934	18,039	0																		委託	
8		伊豆市	伊豆市清掃センター衛生プラント	36	1965	264	7,968	0																		直営	
9		伊豆市	伊豆市衛生プラント	16	1974	113	1,769	0																		直営	
10		伊豆の国市	長岡し尿処理場	15	1990	191	2,650	0																		委託	
11		伊豆の国市	菲山し尿処理場	20	1977	35	3,488	0																		委託	
12		伊豆の国市	大仁し尿処理場	18	1971	202	1,395	0																		委託	
13		函南町	函南町し尿処理場	20	1985	320	3,964	0																		直営	
14		裾野、長泉清掃施設組合	中島苑	60	1987	1,000	13,112	0																		委託	
15		裾野、長泉清掃施設組合	いずみ苑	70	1981	668	5,609	0																		委託	
16	御殿場	御殿場市・小山町広域行政組合	衛生センター	140	1985	4,675	36,470	0																		直営	
17	富士	富士市	富士市クリーンセンターききょう	186	1997	6,287	52,053	0																		委託	
18		富士宮市芝川町厚生施設組合	富士宮市芝川町厚生施設組合衛生プラント	136	1989	6,455	38,491	0																		直営	
19	中部	島田市	クリーンセンター	110	1990	4,675	41,017	0																		直営	
20		庵原郡環境衛生組合	庵原郡環境衛生組合衛生プラント	76	1993	3,387	24,717	0																		直営	
21		川根地区広域施設組合	し尿処理施設	25	2003	1,332	4,850	0																		委託	
22		志太広域事務組合	藤枝環境管理センター	160	1995	8,965	44,784	0																		委託	
23		志太広域事務組合	大井川環境管理センター	90	1999	1,008	30,117	0																		委託	
24		吉田町牧之原市広域施設組合	衛生センター	82	1995	2,551	22,788	0																		委託	
25	西部	磐田市	磐田市衛生プラント	163	1989	8,759	29,689	0																		委託	
26		掛川市	掛川市衛生センター	109	1994	3,508	35,302	0																		委託	
27		東遠広域施設組合	東遠衛生センター	195	2001	7,511	65,450	19																		直営	
28		袋井市森町広域行政組合	袋井衛生センター	150	1986	4,144	48,093	0																		委託	
29		湖西市・新居町広域施設組合	湖西・新居衛生プラント	115	1964	4,100	26,908	0																		委託	
30	政令市	静岡市	静岡衛生センター	260	1967	10,908	64,002	0																		直営	
31		静岡市	清水衛生センター	200	1991	4,334	48,462	0																		委託	
32		浜松市	浜松市東部衛生工場	200	1986	6,454	27,484	0																		委託	
33		浜松市	浜松市西部衛生工場	400	1981	9,772	32,093	0																		委託	
34		浜松市	浜松市浜北リサイクルセンター	95	1992	6,413	16,738	0																		直営	
35		浜松市	天竜衛生センター	70	1991	3,153	9,703	0																		直営	
36		浜松市	細江し尿処理センター	85	1992	2,885	22,534	0																		委託	

\* 処理方法(汚水処理)の区分  
 嫌気:嫌気性消化・活性汚泥処理方式  
 好気:好気性消化・活性汚泥処理方式  
 好希釈:好気性処理のうち希釈ばっ気活性汚泥処理方式  
 好一段:好気性処理のうち一段活性汚泥処理方式  
 好二段:好気性処理のうち二段活性汚泥処理方式  
 標脱:標準脱窒素処理方式(旧低二段)  
 湿式酸化:湿式酸化・活性汚泥処理方式  
 高負荷:高負荷脱窒素処理方式  
 膜分離:膜分離処理方式  
 焼却:焼却処理方式  
 下水投入:下水投入方式  
 浄化槽専用:浄化槽汚泥専用処理方式  
 一時処理:一時処理後に下水道に放流  
 その他:上記に該当しない処理方式

コミュニティプラント一覧

(平成18年3月31日現在)

NO	保健所	事業主体	施設名	計画最大 汚水量 (m3 / 日)	使用開 始年 (年度)	汚水処理 量 (m3 / 17 年度)	処理方式	運 転 管 理	料 金 徴 収 の 有 無	施 設 の 改 廃 等
1	熱海	伊東市	伊東市川奈地域汚 水処理施設	1,200	1974	174,840	長時間ばっ気	委託	有	
2		伊東市	伊東市川奈奥水無 田汚水処理場	405	1970	47,810	長時間ばっ気	委託	有	
3		伊東市	伊東市新山住宅汚 水処理場	200	1973	38,531	長時間ばっ気	直営	有	
4	東部	沼津市	沼津市江梨地域し尿 処理施設	260	1972	55,665	長時間ばっ気	委託	有	
5	御殿場	御殿場市	富士見原住宅団地 コミュニティプラント	750	2000	106,380	回分式活性汚泥	委託	有	
6	富士	富士市	富士市市営住宅三ツ 沢北団地合併浄化	96	1971	115	長時間ばっ気	委託	有	
7		富士市	富士市市営住宅天 間団地合併浄化槽	225	1972	60	長時間ばっ気	委託	有	
8		富士市	富士市市営住宅滝 戸団地合併浄化槽	100	1971	56	長時間ばっ気	委託	有	
9		富士市	富士市市営住宅吉 原A団地	125	1968	68	接触ばっ気	委託	有	
10		富士川町	中野台コミュニティプ ラント	1,190	2004	245,069	標準活性汚泥	委託	有	
11	中部	島田市	伊太住宅団地第一 污水处理場	195	1972	47,450	標準活性汚泥	委託	有	
12		島田市	伊太住宅団地第二 污水处理場	65	1978	23,725	標準活性汚泥	委託	有	
13		島田市	月坂住宅団地汚水 処理場	910	1977	266,450	長時間ばっ気	委託	有	
14		焼津市	焼津市坂本団地下 水処理場	70	1971	18,915	長時間ばっ気	直営	有	
15		焼津市	焼津市田尻団地下 水処理場	680	1970	204,188	長時間ばっ気	委託	有	
16		岡部町	田園団地污水处理 施設	69	1995	12,775	接触ばっ気	委託	有	
17	西部	掛川市	城北団地污水处理 施設	300	1969	103,797	その他	委託	有	
18		掛川市	葛ヶ丘団地污水处理 施設	1,050	1984	232,009	長時間ばっ気	委託	有	
20		袋井市	袋井市小川町浄化セ ンター	2,100	1975	852	標準活性汚泥	委託	有	
21		菊川市	青葉台下水処理場	918	1981	43,489	長時間ばっ気	委託	有	
19		菊川市	平尾下水処理場	423	1995	32,701	接触ばっ気	委託	有	
22		菊川市	奥の谷地域し尿処理 施設	110	1985	19,278	長時間ばっ気	委託	有	