

一般廃棄物処理事業のまとめ（平成21年度）

	目	次
調査結果概要	・・・・・・・・・・・・・・・・	1
調査結果詳細	・・・・・・・・・・・・・・・・	2
【資料編】		
I ごみ		
1 計画処理地域の状況	・・・・・・・・・・・・・・・・	7
2 ごみ処理の概要	・・・・・・・・・・・・・・・・	8
(1) 処理形態		
(2) 手数料徴収状況		
3 ごみ収集の状況	・・・・・・・・・・・・・・・・	14
(1) 収集方式、回数	の状況	
(2) 収集形態別収集量		
4 排出形態別ごみ量	・・・・・・・・・・・・・・・・	22
5 ごみ処理の状況	・・・・・・・・・・・・・・・・	23
(1) 焼却施設		
(2) 焼却以外の中間処理		
(3) 最終処分		
(4) 資源化の状況		
(5) 資源化率・リサイクル率		
6 市町別1日1人当たりのごみ発生量	・・・・・・・・・・・・・・・・	32
II し尿		
1 計画処理区域の状況	・・・・・・・・・・・・・・・・	34
2 し尿処理料金の状況	・・・・・・・・・・・・・・・・	35
3 し尿収集の状況	・・・・・・・・・・・・・・・・	36
4 し尿処理の状況	・・・・・・・・・・・・・・・・	37
III 収集体制		
1 廃棄物処理事業従事職員数（ごみ、し尿）	・・・・・・・・・・・・・・・・	38
2 許可・委託件数、一般廃棄物処理事業者数	・・・・・・・・・・・・・・・・	39
3 収集運搬機材（ごみ、し尿）	・・・・・・・・・・・・・・・・	41
IV 廃棄物処理事業経費		
1 歳入（ごみ・し尿）	・・・・・・・・・・・・・・・・	45
2 歳出（ごみ）	・・・・・・・・・・・・・・・・	47
3 歳出（し尿）	・・・・・・・・・・・・・・・・	49
V その他		
・市町ごみ減量化事業一覧	・・・・・・・・・・・・・・・・	51
・一般廃棄物処理基本計画等の策定	・・・・・・・・・・・・・・・・	55
・ごみ袋の指定状況（家庭系）	・・・・・・・・・・・・・・・・	56
・使用済乾電池及び蛍光灯処理状況	・・・・・・・・・・・・・・・・	57
・一般廃棄物担当窓口一覧	・・・・・・・・・・・・・・・・	58
VI 施設状況		
・焼却施設	・・・・・・・・・・・・・・・・	施設－ 1
・焼却以外の中間処理施設	・・・・・・・・・・・・・・・・	施設－ 5
・最終処分場	・・・・・・・・・・・・・・・・	施設－ 7
・し尿処理施設	・・・・・・・・・・・・・・・・	施設－ 11
・コミュニティープラント	・・・・・・・・・・・・・・・・	施設－ 12

一般廃棄物処理事業実態調査の結果概要

(平成21年度)

(要旨)

平成21年度における県内の一般廃棄物(ごみ及びし尿)の排出及び処理状況等の把握を目的として調査し、その結果を取りまとめたので公表します。

県では、平成18年3月に策定した「静岡県循環型社会形成計画」に基づき、一般廃棄物について「“まずは1割”ごみ削減運動」を展開し、平成22年度までに対15年度比10%のごみ排出量の減量を目指しています。

平成21年度実績では、対15年度比で10.6%減であり、最終年度を待たずして目標を達成することができました。

(概要)

1. ごみの排出・処理状況

(1) ごみの総排出量：ごみの総排出量、1人1日当たりごみ排出量とも減少。

項目	平成21年度	対20年度	対15年度	平成20年度	平成15年度
ごみ総排出量 (トン/年)	1,395,147	3.6%減	10.6%減	1,447,340	1,560,960
1人1日当たりごみ排出量 (g/人日)	1,012	3.5%減	10.1%減	1,049	1,126

(2) ごみ処理状況：総資源化量、最終処分量とも減少。リサイクル率は増加。

最終処分量の減少は、焼却灰の資源化(セメント原料、スラグ)が増えたためである。

項目	平成21年度	平成20年度	比較増減
総資源化量(再生利用量)(トン)	301,459	302,540	0.4%減少
最終処分量(トン)	113,444	130,874	13.3%減少
リサイクル率	21.61%	20.90%	0.71ポイント増加

(3) 最終処分場の状況：残余容量は減少しているが、残余年数は若干延びている。

(平成21年度末現在)

- ・残余容量 162.6万立方メートル(前年度174.9万立方メートル)
- ・残余年数 11年8月(前年度10年11月)

2. し尿処理の状況

県内のし尿処理状況は、平成21年10月1日現在96.3%が水洗化されており、非水洗化世帯から排出されるし尿と浄化槽汚泥などを37施設(総処理能力3,814キロリットル/日)で処理した。

I ごみ処理の状況

1 ごみの排出・処理状況

(1) 県内のごみ排出量

平成21年度における本県の1人1日当たりのごみ排出量は、1,012グラムである。前年度に比べて引き続き減少しているが、全国平均の減少幅のほうが大きい状況である。(図-1)

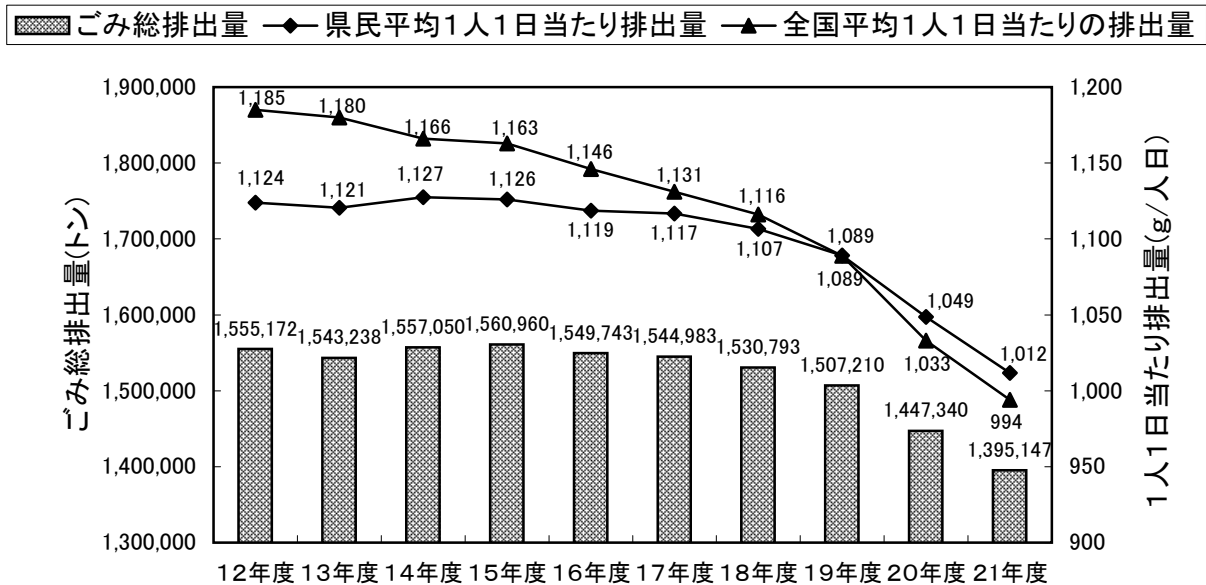


図-1 ごみ排出量の推移

(注) 平成17年度から、国の排出量算出基準が、「ごみ総排出量」＝「市町等収集量+直接搬入量+集団回収量」に変更となった。
16年度実績以前の総排出量は、集団回収を加味していないため公表数値を再計算した。
「1人1日当たりのごみ処理量」＝「ごみ総排出量」÷県内人口÷365(又は366)日である。

ごみの排出量を排出形態別で見ると、生活系ごみが93万9千トン、事業系ごみが37万トンであり、生活系ごみが約72%を占めている(図-2)

生活系ごみ 938,851	事業系ごみ 371,074
------------------	------------------

図-2 生活系ごみ、事業系ごみの排出量(t)

(2) ごみ処理施設の状況

平成21年度末現在のごみ処理施設の状況は表-1のとおり。

施設区分	施設数	処理能力	年度処理量	稼働率
中間処理施設(焼却施設)	42施設	6,375.2t/日	1,074,649t	46.2%
〃(粗大ごみ処理施設)	20施設	641.6t/日	48,827t	20.8%
〃(資源化等を行う施設)	26施設	430.6t/日	38,285t	24.4%
〃(ごみ燃料化施設)	1施設	150.0t/日	29,637t	54.1%
埋立処分地施設(最終処分場)	50施設	162.6万m3	107,027m3	—

表-1 ごみ処理施設の状況

(注) 資源化等を行う施設とは、不燃ごみの選別施設、圧縮・梱包施設等で、粗大ごみ処理施設、ごみ燃料化施設、保管施設以外の施設をいう。
埋立処分地施設の処理能力は、平成21年度末現在の残余容量を示す。

(3)ごみ処理の状況

ごみ総処理量のうち、焼却、破碎・選別等により中間処理されるごみは121万トン、再生事業者等へ直接搬入されたごみは8万3千トンで、この両者でごみの総処理量全体の98.7%(減量処理率)を占める。中間処理施設に搬入されるごみ121万トンは、処理の結果、13万3千トンが再生利用され、これに直接資源化量と集団回収量を合計した総資源化量は30万1千トンである。

中間処理されずに直接最終処分されるごみは1万7千トン(全体処理量の1.3%;直接埋立率)である。中間処理により減量化される量は98万トンである(図-3)。中間処理のうち、直接焼却されるごみの量は105万2千トン(全体処理量の80.3%;直接焼却率)である(図-4)。

直接最終処分量と中間処理後に最終処分されるものとを合計した最終処分量は11万3千トンであり減少傾向が続いている。

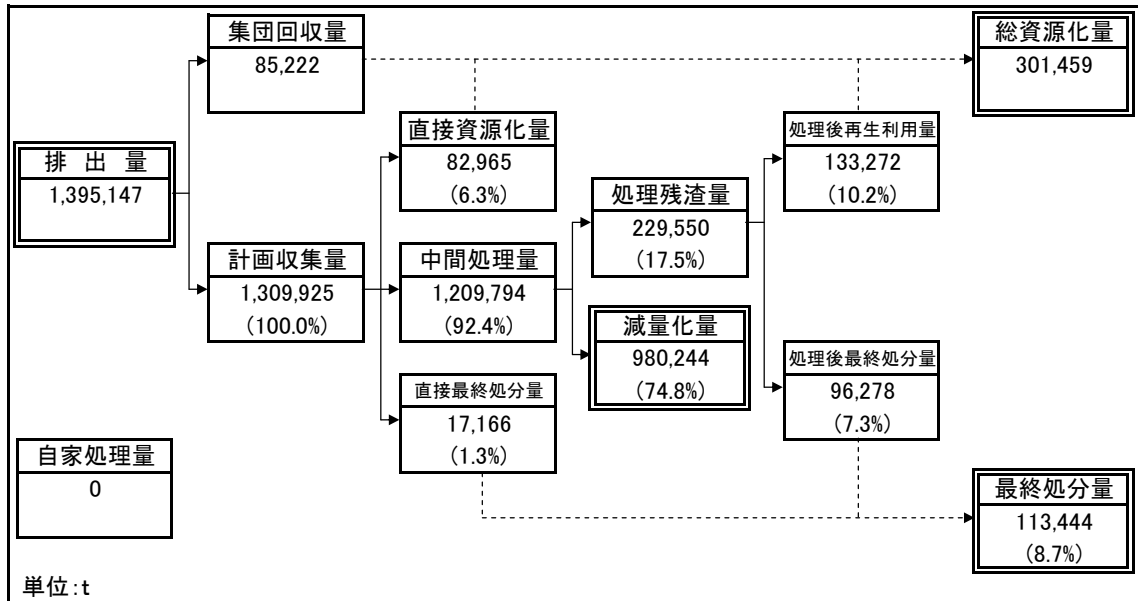


図-3 県内のごみ処理のフロー

(注) 「減量処理率」= [(中間処理量)+(直接資源化量)] ÷ (ごみの総処理量) × 100である。
「直接資源化」とは、資源化等を行う施設を経ずに直接再生業者等に搬入されるものである。

《参考》

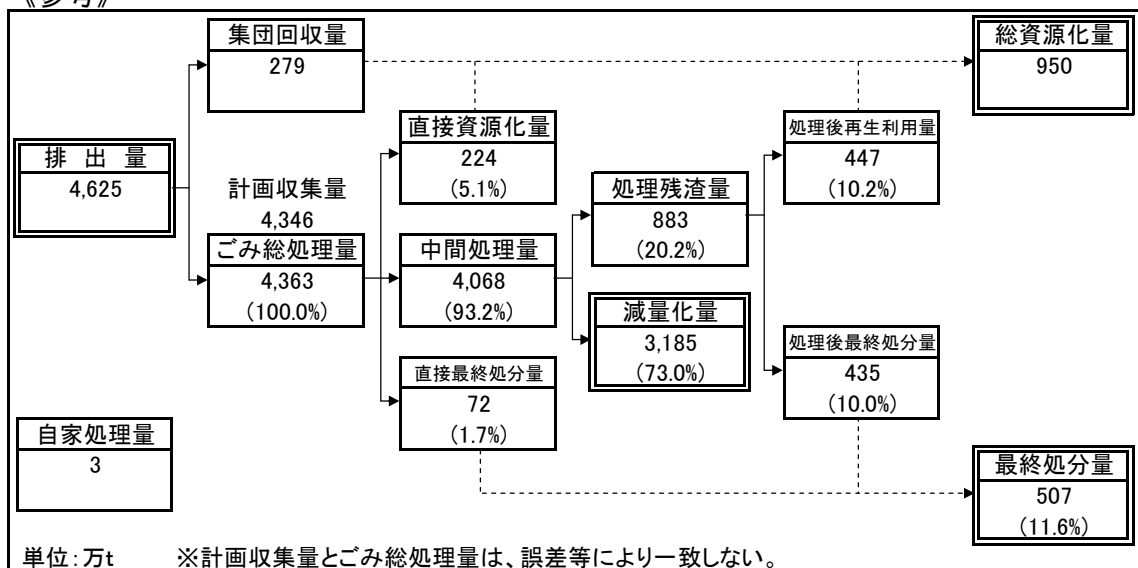


図-3-2 全国のごみ処理のフロー(平成21年度実績)

出典:環境省「日本の廃棄物処理」報道発表資料

直接焼却
 資源化等の中間処理
 直接資源化
 直接最終処分

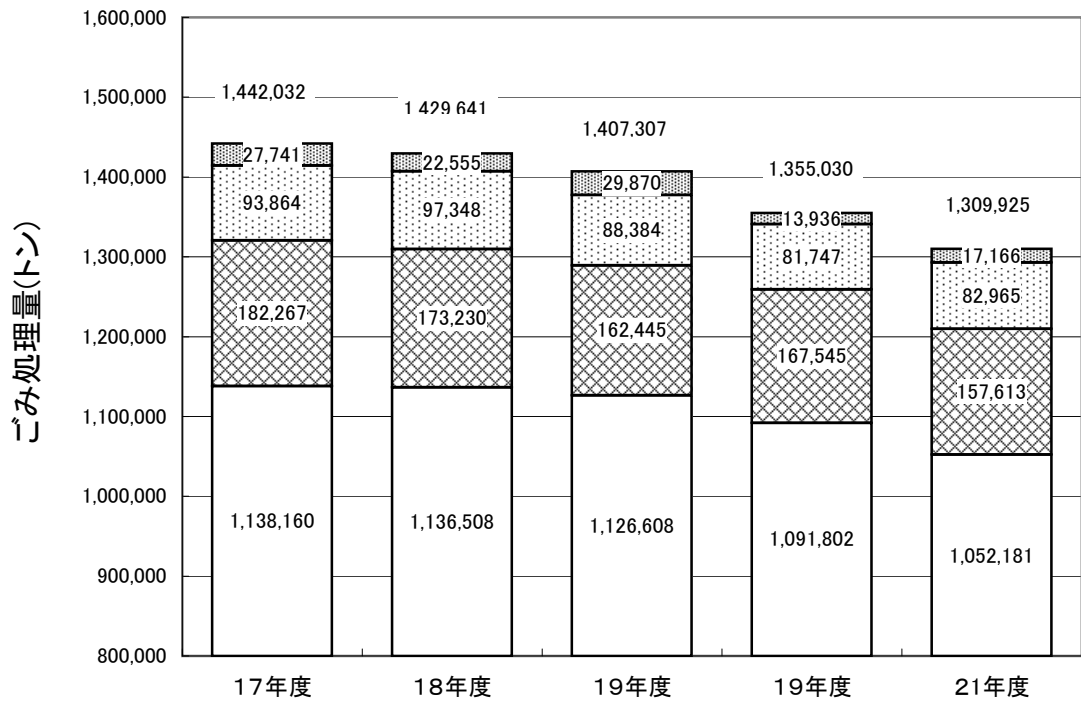


図-4 ごみ処理方法の推移

焼却灰等埋立量
 直接最終処分量

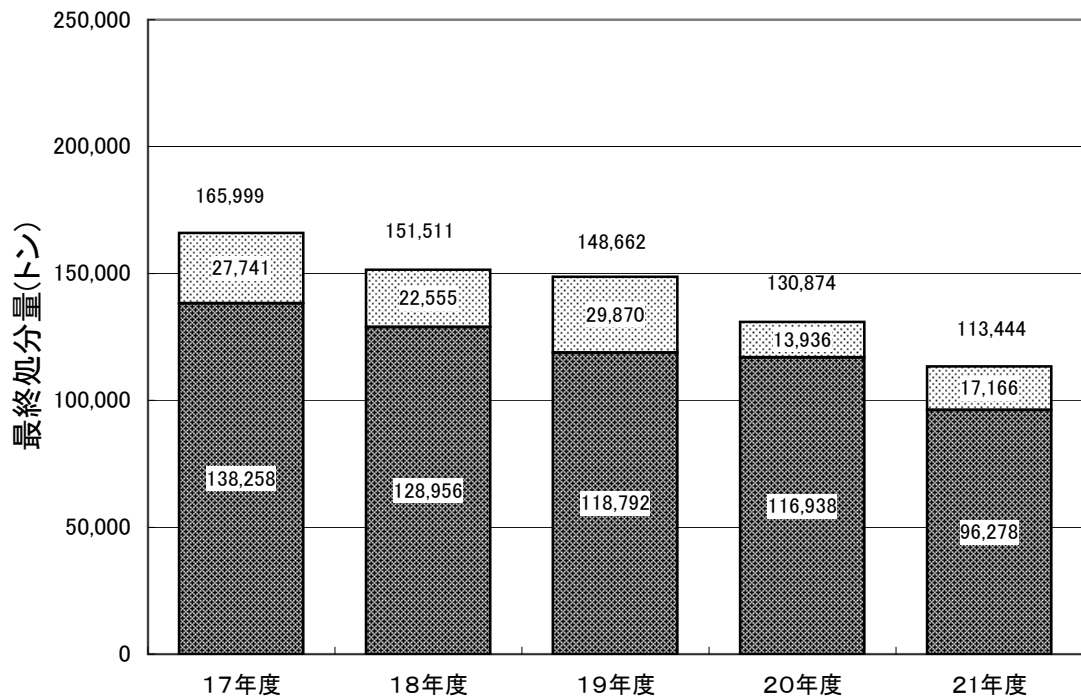


図-5 最終処分量の推移

2 リサイクルの状況

市町等において、分別収集されて資源化された、又は更に中間処理により資源化されたごみの量は、21万6千トンで内訳は、図-6に示すとおりである。

この他、住民団体等により資源回収された集団回収量は8万5千トンである。

市町による資源化と住民団体等による資源回収とを合わせた総資源化量は30万1千トンである。

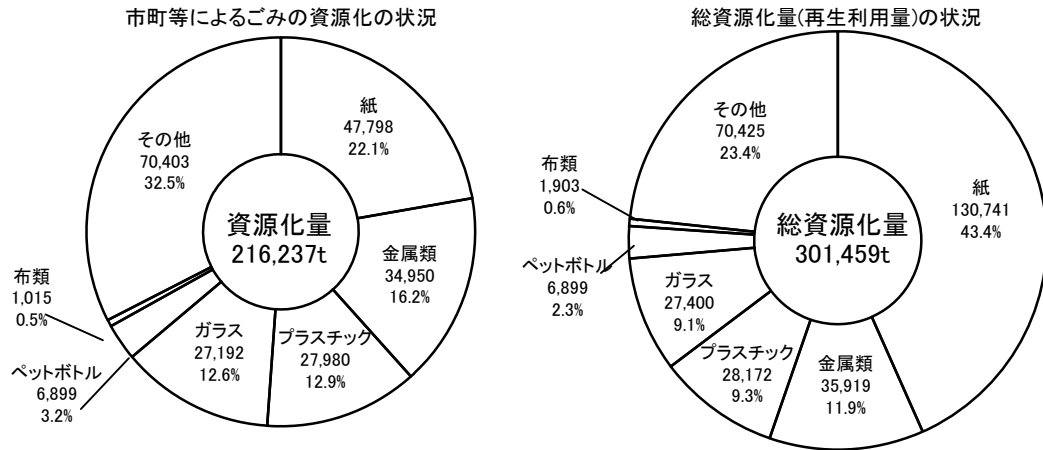


図-6 資源化量の品目別内訳

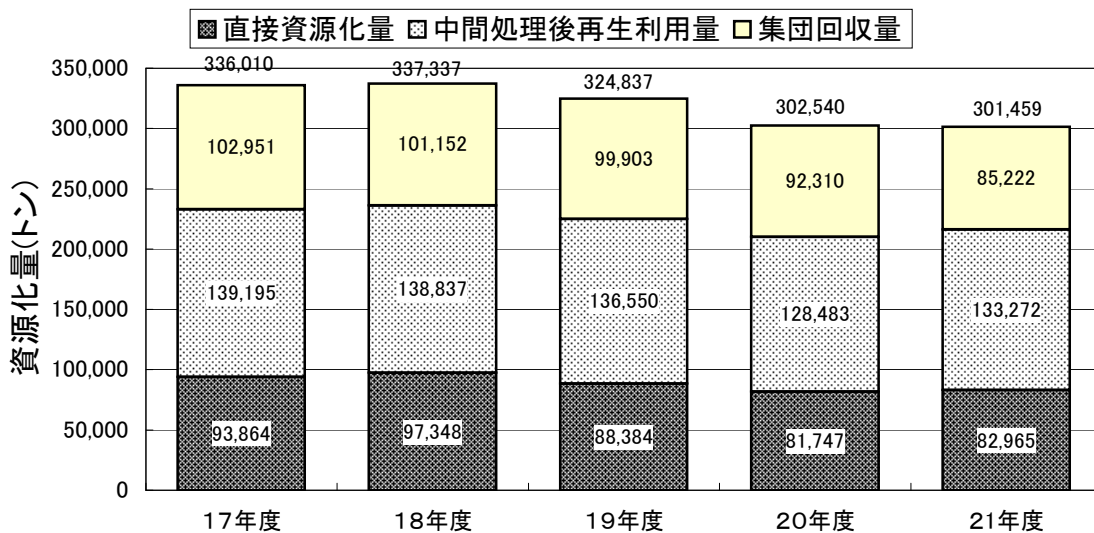


図-7 資源化量の推移

3 リサイクル率、最終処分率の推移

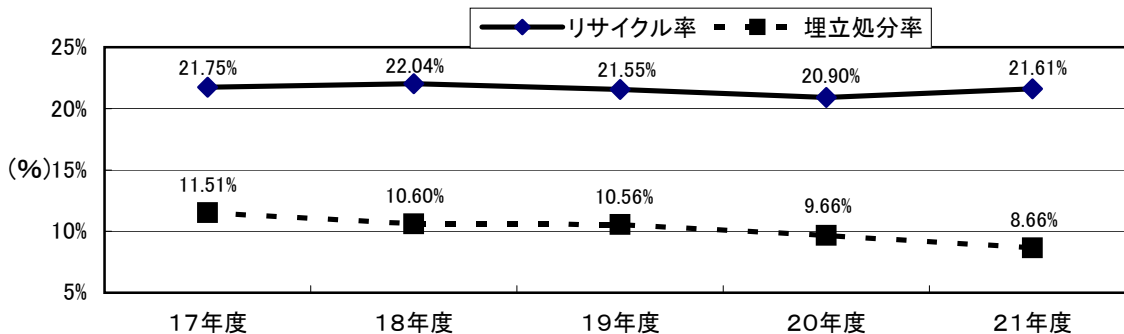


図-8 リサイクル率、最終処分率の推移

II し尿処理の状況

し尿の推定総排出量は255万kℓで、排出内訳は、図-9のとおりである。

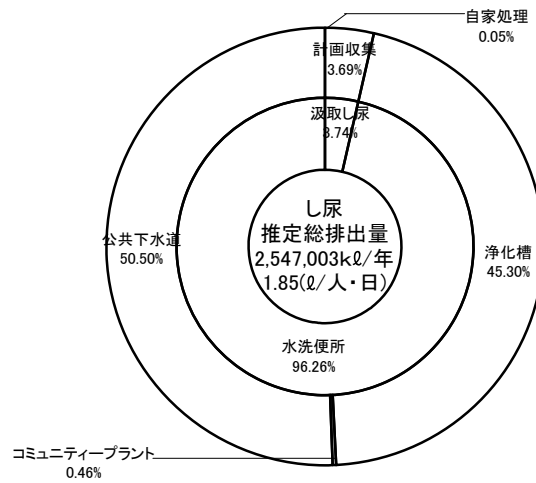


図-9 し尿の排出状況

III ごみ、し尿処理経費の推移

ごみ処理経費は、各年度ばらつきはあるものの、維持・管理経費は、横ばい傾向である。し尿処理経費の維持管理経費も同様の傾向にある。

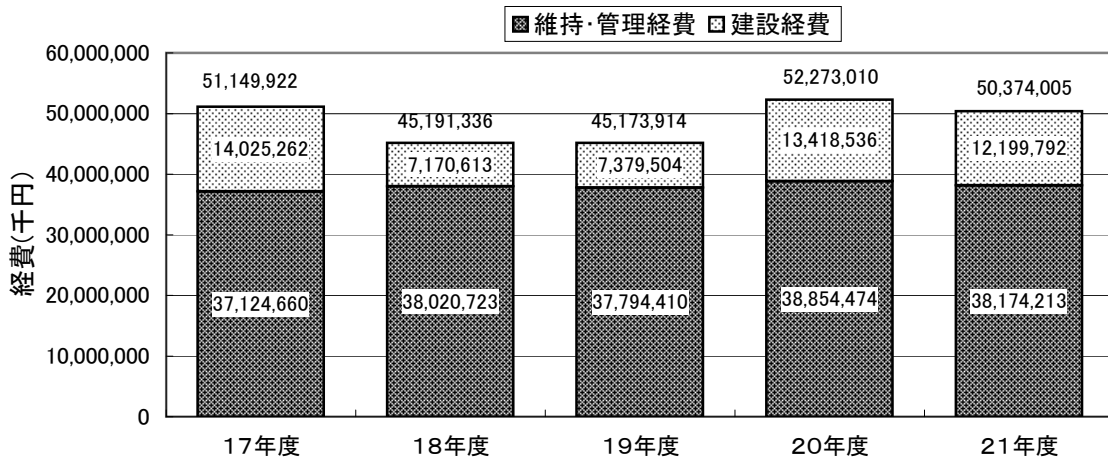


図-10 ごみ処理経費の推移

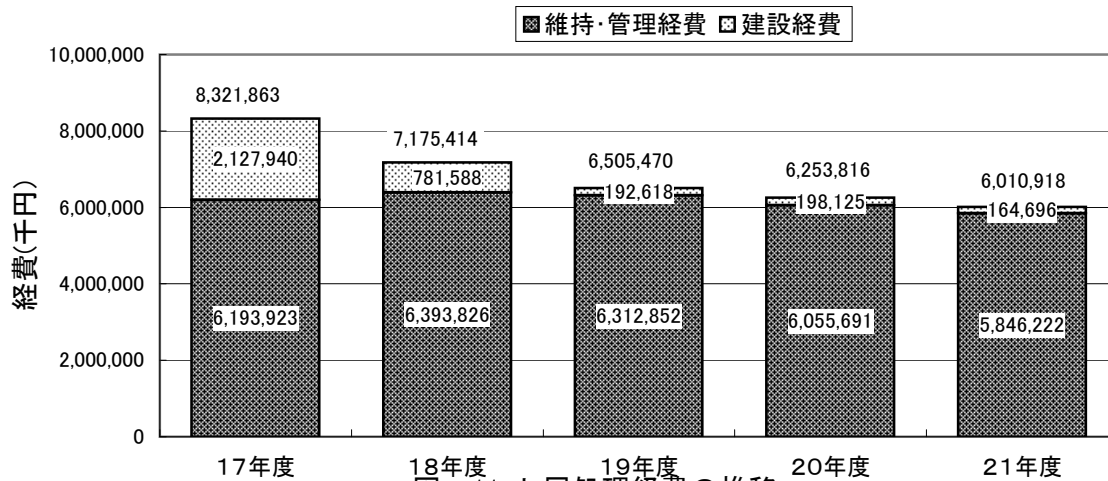


図-11 し尿処理経費の推移

1. 計画処理地域の状況

平成21年10月1日現在

市町名	総人口 (人)	ごみ計画収集人口		外国人人口 (人)
		計画収集人口 (人)	自家処理人口 (人)	
静岡市	718,779	718,779	0	8,552
浜松市	793,505	793,505	0	30,518
沼津市	208,566	208,566	0	4,077
熱海市	40,427	40,427	0	366
三島市	112,157	112,157	0	1,388
富士宮市	134,226	134,226	0	1,708
伊東市	74,228	74,228	0	505
島田市	102,569	102,569	0	1,209
富士市	256,449	256,449	0	5,204
磐田市	167,080	167,080	0	8,704
焼津市	143,386	143,386	0	3,384
掛川市	115,560	115,560	0	5,031
藤枝市	143,507	143,507	0	1,563
御殿場市	87,620	87,620	0	2,711
袋井市	83,282	83,282	0	3,868
下田市	25,530	25,530	0	204
裾野市	54,434	54,434	0	954
湖西市	59,111	59,111	0	3,940
伊豆市	35,884	35,884	0	203
御前崎市	34,924	34,924	0	1,528
菊川市	45,632	45,632	0	3,845
伊豆の国市	50,222	50,222	0	456
牧之原市	49,723	49,723	0	1,746
東伊豆町	14,340	14,340	0	102
河津町	8,232	8,232	0	30
南伊豆町	9,738	9,738	0	46
松崎町	8,119	8,119	0	33
西伊豆町	10,028	10,028	0	116
函南町	39,112	39,112	0	290
清水町	31,800	31,800	0	1,019
長泉町	40,334	40,334	0	423
小山町	20,828	20,828	0	215
吉田町	29,462	29,462	0	1,060
川根本町	8,703	8,703	0	65
森町	20,136	20,136	0	309
市町計	3,777,633	3,777,633	0	95,372

2. ごみ処理の概要 (1) 処理形態

市町名	混合ごみ				可燃ごみ				不燃ごみ				資源ごみ															
	収集運搬		中間	最終	収集運搬		中間	最終	収集運搬		中間	最終	紙			金属			ガラス			ペットボトル						
	生活	事業	処理	処分	生活	事業	処理	処分	生活	事業	処理	処分	生活	事業	処理	処分	生活	事業	処理	処分	生活	事業	処理	処分	生活	事業	処理	処分
静岡市	4	4	4	4	1,2	1,2	1	1	1,2	4	1	1	2	4	2	4	2	4	2	4	2	4	2	4	2	4	2	4
浜松市	4	4	4	4	1,2	3	1	1	1,2	3	1	1	4	4	4	4	2	4	4	4	2	3	2	4	2	3	2	4
沼津市	4	4	4	4	1,2	1,2,3	1,3	2	1,2	1,2,3	1	1	1,2	1,2,3	4	4	1,2	1,2,3	1,2	4	1,2	1,2,3	1,2	2	1,2	1,2,3	1,2	2
熱海市	4	4	4	4	1,2,3	1,2,3	2	2	2	2,3	4	2	2	2,3	4	4	1,2,3	1,2,3	1	2	2	2,3	2	2	1	4	2	2
三島市	4	4	4	4	2	2,3	2	1	4	4	4	4	2	2,3	4	4	2	2,3	1	1	2	2,3	2	1	1,2	1,2,3	2	2
富士宮市	4	4	4	4	2	3	1	1	2	3	1	1	4	4	4	4	2	4	2	4	2	4	2	2	2	4	2	4
伊東市	4	4	4	4	1	3	1	2	1	3	4	1	1	3	4	4	1	3	1	2	1	3	1	2	1	3	2	4
島田市	4	4	4	4	1,2	3	1	1	4	4	4	4	2	3	4	4	1,2	4	2	4	1,2	4	2	4	2	4	2	4
富士市	4	4	4	4	1,2	4	1	2	2	4	2	2	2	4	2	4	2	4	2	4	2	4	2	4	2	4	2	4
磐田市	4	4	4	4	2	3	1	1	2	4	4	1	2	4	4	4	2	4	2	1	2	4	2	1	2	4	2	1
焼津市	4	4	4	4	2	3	1	2	1	4	1	2	3	3	3	4	1	4	2	4	1	4	2	4	1	4	2	4
掛川市	4	4	4	4	2	3	1	1	2	3	1	1	2	3	2	4	2	3	2	4	2	3	2	1	2	3	2	4
藤枝市	4	4	4	4	1,2	3	1	2	1	4	1	1	1,2	3	4	4	1	4	4	4	1	4	1	4	1	4	1	4
御殿場市	4	4	4	4	2	3	1	4	1	3	1	1	2	3	4	4	2	3	1	4	2	3	1	4	2	3	1	4
袋井市	4	4	4	4	2	3	1	2	2	4	1	1	4	4	4	4	2	4	2	2	2	4	2	2	2	4	2	2
下田市	4	4	4	4	1	3	1	2	2	3	2	2	2	3	2	2	2	3	1	2	2	3	1	2	2	3	1	2
裾野市	4	4	4	4	2	3	4	1	2	3	4	1	2	4	2	2	2	4	2	2	2	4	2	2	2	4	2	2
湖西市	4	4	4	4	2	3	1	1	2	3	1	1	4	4	4	4	2	3	2	4	2	3	2	4	2	3	2	4
伊豆市	4	4	4	4	2	3	1	1	2	3	1,2	1,2	2	3	1	1	2	3	1	1	2	3	1	1	2	3	1	1
御前崎市	4	4	4	4	2	3	1	2	2	4	2	4	4	4	4	4	2	3	1	4	2	3	1,2	4	2	3	1	4
菊川市	4	4	4	4	2	3	1	1	2	3	1	1	4	4	4	4	2	4	2	4	2	4	2	4	2	4	2	4
伊豆の国市	4	4	4	4	2	3	1,2	1	2	3	1,2	1	2	3	1,2	2	2	3	1,2	2	2	3	1,2	2	2	3	1,2	2
牧之原市	4	4	4	4	2	3	1	1	2	4	2	4	4	4	4	4	2	3	1	4	2	3	2	4	2	3	1	4
東伊豆町	4	4	4	4	2	3	1	1	2	3	1	1	2	3	1	2	4	4	1	2	4	4	1	1	2	3	1	2
河津町	4	4	4	4	2	3	1	2	2	3	1	2	4	4	1	2	4	4	1	2	4	4	1	2	2	3	1	2
南伊豆町	4	4	4	4	2,3	2,3	1	2	2	2,3	2	2	2	2,3	2	4	2	2,3	2	4	2	2,3	2	4	2	2,3	2	4
松崎町	4	4	4	4	1	1	1	1	4	4	4	4	1	1	2	2	1	1	1	2	2	2	2	2	2	2	2	2
西伊豆町	4	4	4	4	1	3	1	1	2	3	1	1	2	3	2	4	2	3	1	4	2	3	1	4	2	3	2	4
函南町	4	4	4	4	2	3	2	1	2	4	1	1	2	3	2	2	2	4	1	2	2	4	2	2	2	4	1	2
清水町	4	4	4	4	2	3	2	2	2	4	2	2	4	4	4	4	2	4	2	4	2	4	2	4	2	4	2	4
長泉町	4	4	4	4	1,2,3	3	1,2	2	1,2,3	3	2	2	2	3	2	2	2	3	2	4	2	3	2	4	2	3	2	4
小山町	4	4	4	4	2	3	1	4	2	4	2	1	2	4	2	4	2	4	2	4	2	4	4	4	2	4	2	4
吉田町	4	4	4	4	2	4	1	1	4	4	4	4	4	4	4	4	2	4	1	4	2	4	2	4	1	4	1	4
川根本町	4	4	4	4	1	4	2	2	2	4	2	2	1	4	2	4	2	4	2	4	2	4	2	4	2	4	2	4
森町	4	4	4	4	2	4	1	1	2	4	1	1	4	4	4	4	2	4	1	2	2	4	2	2	2	4	2	2

(1: 直営、2: 委託、3: 許可、4: 無し)

市町名	資源ごみ												その他				粗大ごみ							
	白色トレイ				プラスチック				布類				生ごみ				収集運搬 生活	中間 処理	最終 処分	収集運搬 生活	中間 処理	最終 処分		
	収集運搬	中間	最終	処分	収集運搬	中間	最終	処分	収集運搬	中間	最終	処分	収集運搬	中間	最終	処分								
静岡市	2	4	2	4	4	4	4	4	2	4	2	4	4	4	4	4	4	4	4	4	1,2	4	1	1
浜松市	4	4	4	4	4	4	4	4	4	4	4	4	4	4	4	4	1,2	4	4	4	1,2	3	1	1
沼津市	1,2	1,2,3	1,2,3	2	1,2	1,2,3	1,2	2	1,2	1,2,3	4	4	4	4	4	4	4	4	4	4	4	4	4	4
熱海市	1	4	2	2	4	4	4	4	2	2,3	4	4	4	4	4	4	4	4	4	4	1	3	2	2
三島市	1,2	1,2,3	2	2	4	4	4	4	4	4	4	4	4	4	4	4	1,2	1,2,3	1	1	1	4	1	1
富士宮市	2	4	2	4	4	4	4	4	4	4	4	4	4	4	4	4	4	4	4	4	2	4	1	1
伊東市	1	3	4	4	4	4	4	4	4	4	4	4	4	4	4	4	4	4	4	4	1	2	1	2
島田市	2	4	2	4	4	4	4	4	4	4	4	4	4	4	4	4	4	4	4	4	1	4	1	1
富士市	1,2	4	2	4	4	4	2	4	2	4	2	4	4	4	4	4	4	4	4	4	4	4	4	4
磐田市	2	4	2	1	4	4	4	4	1	4	4	4	4	4	4	4	4	4	4	4	1	4	4	4
焼津市	2	4	2	4	2	4	2	4	2	3	3	4	4	3	3	4	4	4	4	4	4	4	4	4
掛川市	2	3	2	4	2	3	1	1	2	3	2	4	4	4	4	4	4	4	4	4	2	3	2	4
藤枝市	1	4	4	4	4	4	4	4	4	4	2	4	4	4	4	4	4	4	4	4	4	4	4	4
御殿場市	2	3	2	4	4	4	4	4	4	4	4	4	4	4	4	4	1	4	4	4	1	4	4	4
袋井市	2	4	2	2	4	4	4	4	4	4	4	4	4	4	4	4	4	4	4	4	4	4	4	4
下田市	4	4	4	4	4	4	4	4	4	4	4	4	4	4	4	4	4	4	4	4	3	3	2,3	2
裾野市	2	4	2	2	4	4	4	4	4	4	4	4	4	4	4	4	4	4	4	4	3	4	1	1
湖西市	2	4	4	4	4	4	4	4	4	4	4	4	4	4	4	4	2	4	4	2	2	3	1	4
伊豆市	2	3	2	2	2	3	2	2	4	4	4	4	4	4	4	4	4	4	4	4	4	4	4	4
御前崎市	4	4	4	4	2	4	2	4	4	4	4	4	4	4	4	4	4	4	4	4	4	4	4	4
菊川市	2	4	2	4	4	4	4	4	4	4	4	4	4	4	4	4	4	4	4	4	3	3	1	1
伊豆の国市	2	3	1,2	2	2	3	4	2	2	3	4	1,2	4	4	4	4	4	4	4	4	2	4	1,2	1,2
牧之原市	2	4	2	4	2	4	2	4	4	4	4	4	4	4	4	4	4	4	4	4	4	4	4	4
東伊豆町	2	3	1	2	4	4	1	1	4	4	1	1	4	4	1	1	2	3	1	2	2	3	1	1
河津町	2	3	1	2	4	4	1	2	4	4	1	2	4	4	1	2	2	3	1	2	2	3	1	2
南伊豆町	4	4	4	4	4	4	4	4	4	4	4	4	4	4	4	4	4	4	4	4	2	3	1,2	2
松崎町	4	4	4	4	4	4	4	4	4	4	4	4	4	4	4	4	1	1	2	2	2	2	2	2
西伊豆町	2	3	2	4	4	4	4	4	4	4	4	4	4	4	4	4	2	3	2	2	2	4	2	1
函南町	2	4	1	2	4	4	4	4	4	4	4	4	4	4	4	4	4	4	4	4	4	3	1	1
清水町	2	4	2	4	2	4	2	4	2	4	2	4	4	4	4	4	1	4	2	2	1	4	2	2
長泉町	1,2	3	1,2	4	1,2	3	1,2	4	2	3	2	4	4	4	4	4	4	4	4	4	4	4	4	4
小山町	4	4	4	4	4	4	4	4	4	4	4	4	4	4	4	4	2	4	2	4	4	4	4	4
吉田町	1	4	1	4	1	4	1	4	4	4	4	4	4	4	4	4	4	4	4	4	4	4	4	4
川根本町	2	4	2	4	4	4	4	4	4	4	4	4	4	4	4	4	4	4	4	4	1	4	2	2
森町	2	4	2	2	4	4	4	4	4	4	4	4	4	4	4	4	2	4	1	2	4	4	1	2

(1:直営、2:委託、3:許可、4:無し)

2. ごみ処理の概要 (2)手数料徴収状況 1 (生活系ごみ)

平成21年度

市町名	混合ごみ		可燃ごみ		不燃ごみ		資源ごみ														その他		粗大ごみ			
	手数料	徴収方法	手数料	徴収方法	手数料	徴収方法	紙		金属		ガラス		ペットボトル		プラスチック		布類		生ごみ		その他		手数料	徴収方法	手数料	徴収方法
							手数料	徴収方法	手数料	徴収方法	手数料	徴収方法	手数料	徴収方法	手数料	徴収方法	手数料	徴収方法	手数料	徴収方法	手数料	徴収方法				
静岡市	4		2		2		2		2		2		2		4		2		4		4		4		2	
浜松市	4		2		2		4		2		2		2		2		4		4		4		2		2	
沼津市	4		2		2		2		2		2		2		2		2		4		2		4		4	
熱海市	4		2		2		2		2		2		2		4		2		4		2		4		1	7
三島市	4		2		4		2		2		2		2		4		4		4		4		2		2	
富士宮市	4		2		2		4		2		2		2		4		4		4		2		4		2	
伊東市	4		1	1	2		2		2		2		2		4		4		4		4		4		1	1
島田市	4		2		4		2		2		2		2		4		4		4		2		4		2	
富士市	4		2		2		2		2		2		2		4		2		4		2		4		4	
磐田市	4		2		2		2		2		2		2		4		4		4		2		4		1	1
焼津市	4		2		2		2		2		2		2		2		2		4		2		4		4	
掛川市	4		2		2		2		2		2		2		2		2		4		2		4		1	6
藤枝市	4		2		2		2		2		2		2		4		4		4		4		4		4	
御殿場市	4		1	3	1	3	2		2		2		2		4		4		4		4		2		1	1
袋井市	4		2		2		4		2		2		2		4		4		4		2		4		4	
下田市	4		1	1	2		2		2		2		2		4		4		4		4		4		1	7
裾野市	4		2		2		2		2		2		2		4		4		4		2		4		2	
湖西市	4		1	6	1	6	4		2		2		2		2		4		4		2		2		2	
伊豆市	4		2		2		2		2		2		2		2		4		4		4		4		4	
御前崎市	4		1	1	1	1	4		1	1	1	1	1	1	1	1	4		4		4		4		4	
菊川市	4		1	1	1	1	4		2		2		2		4		4		4		4		4		1	1
伊豆の国市	4		1	1	2		2		2		2		2		1	1	2		4		1	1	4		1	1
牧之原市	4		1	1	1	1	4		1	1	1	1	1	1	1	1	4		4		4		4		4	
東伊豆町	4		2		2		2		4		4		2		4		4		4		4		2		2	
河津町	4		2		2		2		2		2		2		2		2		2		2		4		2	
南伊豆町	4		1	1	2		2		2		2		2		4		4		4		2		4		2	
松崎町	4		1	1	4		2		2		2		2		4		4		4		4		2		2	
西伊豆町	4		1	1	2		2		2		2		2		4		4		4		4		2		2	
函南町	4		2		2		2		2		2		2		4		4		4		4		4		4	
清水町	4		2		2		2		2		2		2		2		2		4		4		2		2	
長泉町	4		2		2		2		2		2		2		2		2		4		2		4		4	
小山町	4		2		2		2		2		2		2		4		4		4		4		2		4	
吉田町	4		1	1	4		4		2		2		2		2		4		4		2		4		4	
川根本町	4		1	1	2		2		2		2		2		4		4		4		4		4		1	1
森町	4		1	1	2		4		2		2		2		2		4		4		4		2		4	

手数料 1:有料 2:無料 3:一部有料 4:収集していない

徴収方法 1:従量制 2:多段階従量制 3:超過量従量制 4:負担補助制 5:少量定額・多量従量制 6:定額制 7:その他

2. ごみ処理の概要 (2)手数料徴収状況 1 (生活系ごみ(直接搬入)) 平成21年度

市町名	混合ごみ		可燃ごみ		不燃ごみ		資源ごみ														その他		粗大ごみ				
	手数料	徴収方法	手数料	徴収方法	手数料	徴収方法	紙		金属		ガラス		ペットボトル		プラスチック		布類		生ごみ		その他		手数料	徴収方法	手数料	徴収方法	
							手数料	徴収方法	手数料	徴収方法	手数料	徴収方法	手数料	徴収方法	手数料	徴収方法	手数料	徴収方法	手数料	徴収方法	手数料	徴収方法					手数料
静岡市	4		2		2		4		4		4		4		4		2		4		2		4		2		
浜松市	4		2		2		4		2		2		2		4		4		4		4		2		2		
沼津市	4		1	1	1	1	1	1	1	1	1	1	1	1	1	1	1	1	4		1	1	4		4		
熱海市	4		2		2		2		2		2		2		4		2		4		2		4		1	7	
三島市	4		2		4		2		2		2		2		4		4		4		4		2		2		
富士宮市	4		2		2		4		2		2		2		4		4		4		2		4		2		
伊東市	4		1	1	2		2		2		2		2		4		4		4		4		4		1	1	
島田市	4		1	3	4		4		2		2		2		4		4		4		2		4		1	3	
富士市	4		2		2		2		2		2		2		4		2		4		2		4		4		
磐田市	4		1	2	1	6	2		1	6	2		2		4		2		4		1	6	4		4		
焼津市	4		1	3	1	3	4		1	3	1	3	1	3	4		4		4		1	3	4		1	3	
掛川市	4		1	1	1	1	1	1	1	1	1	1	1	1	1	1	1	1	4		1	1	4		1	1	
藤枝市	4		1	3	1	3	2		1	3	1	3	1	3	4		4		4		4		4		4		
御殿場市	4		1	1	1	1	2		2		2		2		4		4		4		4		2		1	1	
袋井市	4		1	1	1	1	4		1	1	1	1	1	1	4		4		4		1	1	4		4		
下田市	4		1	5	1	5	2		1	5	1	5	1	5	4		4		4		4		4		1	5	
裾野市	4		2		2		2		2		2		2		4		4		4		2		4		2		
湖西市	4		2		2		2		2		2		2		2		2		4		2		2		2		
伊豆市	4		2		2		2		2		2		2		2		4		4		4		4		4		
御前崎市	4		1	1	1	1	1	1	1	1	1	1	1	1	1	1	4		4		1	1	4		4		
菊川市	4		1	1	1	1	4		4		4		4		4		4		4		4		4		1	1	
伊豆の国市	4		1	1	2		2		2		2		2		1	1	2		4		1	1	4		2		
牧之原市	4		1	1	1	1	1	1	1	1	1	1	1	1	1	4		4		4		4		4		4	
東伊豆町	4		1	3	1	3	1	3	4		4		1	3	4		4		4		4		1	3	1	3	
河津町	4		1	3	1	3	1	3	1	3	1	3	1	3	1	3	1	3	1	3	1	3	1	3	1	3	
南伊豆町	4		1	5	1	5	1	5	1	5	1	5	1	5	4		4		4		2		4		1	5	
松崎町	4		1	1	4		1	3	1	3	1	3	1	3	4		4		4		4		1	3	1	3	
西伊豆町	4		1	1	2		2		2		2		2		4		4		4		4		2		4		
函南町	4		1	3	1	3	1	3	1	3	1	3	1	3	4		4		4		4		4		1	3	
清水町	4		4		4		4		4		4		4		4		4		4		4		4		2		
長泉町	4		2		2		2		2		2		2		2		2		4		2		4		4		
小山町	4		2		2		2		2		2		2		4		4		4		4		2		4		
吉田町	4		1	1	2		1	1	1	1	1	1	1	1	4		4		4		1	1	4		1	1	
川根本町	4		1	1	2		2		2		2		2		4		4		4		4		4		1	1	
森町	4		1	1	1	1	4		1	1	4		4		4		4		4		4		1	1	1	1	

手数料 1:有料 2:無料 3:一部有料 4:収集していない

徴収方法 1:従量制 2:多段階従量制 3:超過量従量制 4:負担補助制 5:少量定額・多量従量制 6:定額制 7:その他

2. ごみ処理の概要 (2)手数料徴収状況 1 (事業系ごみ)

平成21年度

市町名	混合ごみ		可燃ごみ		不燃ごみ		資源ごみ														その他		粗大ごみ			
	手数料	徴収方法	手数料	徴収方法	手数料	徴収方法	紙		金属		ガラス		ペットボトル		プラスチック		布類		生ごみ		その他		手数料	徴収方法	手数料	徴収方法
							手数料	徴収方法	手数料	徴収方法	手数料	徴収方法	手数料	徴収方法	手数料	徴収方法	手数料	徴収方法	手数料	徴収方法	手数料	徴収方法				
静岡市	4		1	1	4		4		4		4		4		4		4		4		4		4		4	
浜松市	4		1	1	1	1	4		4		1	1	1	1	4		4		4		4		4		1	1
沼津市	4		1	1	1	1	1	1	1	1	1	1	1	1	1	1	1	1	4		1	1	4		4	
熱海市	4		2		2		2		2		2		4		4		2		4		2		4		1	7
三島市	4		1	5	4		1	5	1	5	1	5	1	5	4		4		4		4		1	5	4	
富士宮市	4		1	1	1	1	4		4		4		4		4		4		4		4		4		4	
伊東市	4		1	1	2		2		2		2		4		4		4		4		4		4		1	1
島田市	4		4		4		4		4		4		4		4		4		4		4		4		4	
富士市	4		4		4		4		4		4		4		4		4		4		4		4		4	
磐田市	4		1	2	4		4		4		4		4		4		4		4		4		4		4	
焼津市	4		1	1	4		1	1	4		4		4		4		1	1	1	1	4		4		4	
掛川市	4		1	1	1	1	1	1	1	1	1	1	1	1	1	1	1	1	4		1	1	4		1	1
藤枝市	4		1	3	4		4		4		4		4		4		4		4		4		4		4	
御殿場市	4		1	1	1	1	4		4		4		4		4		4		4		4		4		4	
袋井市	4		1	1	4		4		4		4		4		4		4		4		4		4		4	
下田市	4		1	1	2		2		2		2		2		4		4		4		4		4		1	7
裾野市	4		1	1	1	1	4		4		4		4		4		4		4		4		4		4	
湖西市	4		1	1	1	1	4		1	1	1	1	1	1	4		4		4		4		4		1	1
伊豆市	4		2		2		2		2		2		2		2		4		4		4		4		4	
御前崎市	4		1	1	4		4		1	1	1	1	1	1	4		4		4		4		4		4	
菊川市	4		1	1	1	1	4		4		4		4		4		4		4		4		4		1	1
伊豆の国市	4		1	1	2		2		2		2		2		1	1	2		4		1	1	4		4	
牧之原市	4		1	1	4		4		1	1	1	1	1	1	4		4		4		4		4		4	
東伊豆町	4		1	3	1	3	1	3	4		4		1	3	4		4		4		4		1	3	1	3
河津町	4		4		4		4		4		4		4		4		4		4		4		4		4	
南伊豆町	4		1	1	2		2		2		2		2		4		4		4		2		4		2	
松崎町	4		1	1	4		2		2		2		2		4		4		4		4		2		2	
西伊豆町	4		1	1	2		2		2		2		2		4		4		4		4		4		4	
函南町	4		1	1	4		1	1	4		4		4		4		4		4		4		4		1	1
清水町	4		2		4		4		4		4		4		4		4		4		4		4		4	
長泉町	4		1	3	1	3	1	3	1	3	1	3	1	3	1	3	1	3	4		4		4		4	
小山町	4		1	1	4		4		4		4		4		4		4		4		4		4		4	
吉田町	4		4		4		4		4		4		4		4		4		4		4		4		4	
川根本町	4		4		4		4		4		4		4		4		4		4		4		4		4	
森町	4		4		4		4		4		4		4		4		4		4		4		4		4	

手数料 1:有料 2:無料 3:一部有料 4:収集していない

徴収方法 1:従量制 2:多段階従量制 3:超過量従量制 4:負担補助制 5:少量定額・多量従量制 6:定額制 7:その他

2. ごみ処理の概要 (2)手数料徴収状況 1 (事業系ごみ(直接搬入)) 平成21年度

市町名	混合ごみ		可燃ごみ		不燃ごみ		資源ごみ														その他		粗大ごみ				
	手数料	徴収方法	手数料	徴収方法	手数料	徴収方法	紙		金属		ガラス		ペットボトル		プラスチック		布類		生ごみ		その他		手数料	徴収方法	手数料	徴収方法	
							手数料	徴収方法	手数料	徴収方法	手数料	徴収方法	手数料	徴収方法	手数料	徴収方法	手数料	徴収方法	手数料	徴収方法	手数料	徴収方法					手数料
静岡市	4		1	5	1	5	4		4		4		4		4		4		4		4		4		1	5	
浜松市	4		2		2		4		4		2		2		4		4		4		4		2		2		
沼津市	4		1	1	1	1	1	1	1	1	1	1	1	1	1	1	1	1	1	1	1	1	1	1	1	1	1
熱海市	4		2		2		2		2		2		2		4		2		4		2		4		1	7	
三島市	4		1	5	4		1	5	1	5	1	5	1	5	4		4		4		4		1	5	1	5	
富士宮市	4		1	1	1	1	4		4		4		4		4		4		4		4		4		4		
伊東市	4		1	1	2		2		2		2		2		4		4		4		4		4		1	1	
島田市	4		1	1	4		4		4		4		4		4		4		1	1	4		4		1	1	
富士市	4		1	1	4		4		4		4		4		4		4		4		4		4		4		
磐田市	4		1	2	4		4		4		4		4		4		4		4		4		4		4		
焼津市	4		1	3	4		4		4		4		4		4		4		4		4		4		1	3	
掛川市	4		1	1	1	1	1	1	1	1	1	1	1	1	1	1	1	1	1	1	1	1	1	1	1	1	1
藤枝市	4		1	3	4		4		4		4		4		4		4		4		4		4		4		
御殿場市	4		1	1	1	1	4		1	1	1	1	1	1	4		4		4		4		4		4		
袋井市	4		1	1	4		4		4		4		4		4		4		4		4		4		4		
下田市	4		1	5	1	5	2		1	5	1	5	1	5	4		4		4		4		4		1	5	
裾野市	4		1	1	1	1	4		4		4		4		4		4		4		4		4		4		
湖西市	4		1	1	1	1	4		1	1	1	1	1	1	4		4		4		4		4		1	1	
伊豆市	4		2		2		2		2		2		2		2		4		4		4		4		4		
御前崎市	4		1	1	1	1	1	1	1	1	1	1	1	1	4		4		4		1	1	4		4		
菊川市	4		1	1	1	1	4		4		4		4		4		4		4		4		4		1	1	
伊豆の国市	4		1	1	2		2		2		2		2		1	1	2		4		1	1	4		1	1	
牧之原市	4		1	1	1	1	1	1	1	1	1	1	1	1	4		4		4		4		4		4		
東伊豆町	4		1	3	1	3	1	3	4		4		1	3	4		4		4		4		1	3	1	3	
河津町	4		1	3	1	3	1	3	1	3	1	3	1	3	1	3	1	3	1	3	1	3	1	3	1	3	
南伊豆町	4		1	5	1	5	1	5	1	5	1	5	1	5	4		4		4		2		4		1	5	
松崎町	4		1	1	4		1	3	1	3	1	3	1	3	4		4		4		4		1	3	1	3	
西伊豆町	4		1	1	2		2		2		2		2		4		4		4		4		4		4		
函南町	4		1	1	4		4		4		4		4		4		4		4		4		4		1	1	
清水町	4		4		4		4		4		4		4		4		4		4		4		4		4		
長泉町	4		1	3	1	3	1	3	1	3	1	3	1	3	1	3	1	3	1	3	1	3	1	3	1	3	
小山町	4		1	1	4		4		4		4		4		4		4		4		4		4		4		
吉田町	4		1	1	4		1	1	4		4		4		4		4		4		4		4		4		
川根本町	4		1	1	2		2		2		2		2		4		4		4		4		4		4		
森町	4		1	1	4		4		4		4		4		4		4		4		4		4		4		

手数料 1:有料 2:無料 3:一部有料 4:収集していない

徴収方法 1:従量制 2:多段階従量制 3:超過量従量制 4:負担補助制 5:少量定額・多量従量制 6:定額制 7:その他

3. ごみ収集の状況

(1) 収集方式、回数(生活系ごみ)

市町名	ごみ(粗大ごみを除く)													
	混合ごみ		可燃ごみ		不燃ごみ		資源ごみ							
	平均収集回数(週)	収集方式	平均収集回数(週)	収集方式	平均収集回数(月)	収集方式	紙		金属		ガラス		ペットボトル	
						平均収集回数(月)	収集方式	平均収集回数(月)	収集方式	平均収集回数(月)	収集方式	平均収集回数(月)	収集方式	
静岡市	無し		2回	1	1回	3	1回	1	1回	1	1回	1	7回以上	4
浜松市	無し		2回	1	2回	1	無し		2回	1	2回	1	2回	1
沼津市	無し		2回	1	1回	1	1回	1	1回	1	1回	1	1回	1
熱海市	無し		3回	1	4回	1	2回	1	4回	1	4回	1	2回	4
三島市	無し		2回	1	無し		2回	1	2回	1	2回	1	2回	1
富士宮市	無し		2回	1	3回	1	無し		1回	1	1回	1	1回	1
伊東市	無し		3回	1	1回未満	1	2回	1	1回	1	1回	1	不定期	4
島田市	無し		2回	1	無し		2回	1	4回	1	4回	1	4回	1
富士市	無し		2回	1	1回	1	1回	1	1回	1	1回	1	1回	1
磐田市	無し		2回	1	2回	1	1回	1	1回	1	1回	1	1回	1
焼津市	無し		2回	1	1回	1	1回	1	1回	1	1回	1	1回	1
掛川市	無し		2回	1	1回	1	1回	1	1回	1	1回	1	1回	1
藤枝市	無し		2回	1	1回	1	2回	1	1回	1	1回	1	1回	1
御殿場市	無し		2回	1	2回	1	2回	1	2回	1	2回	1	4回	1
袋井市	無し		2回	1	2回	1	無し		2回	1	2回	1	2回	1
下田市	無し		2回	3	2回	1	2回	1	2回	1	2回	1	2回	1
裾野市	無し		2回	1	1回未満	1	2回	1	2回	1	2回	1	7回以上	4
湖西市	無し		2回	1	4回	1	無し		7回以上	1	4回	1	7回以上	1
伊豆市	無し		2回	1	2回	1	2回	1	2回	1	2回	1	2回	1
御前崎市	無し		2回	1	1回未満	1	無し		1回	1	1回	1	1回	1
菊川市	無し		2回	1	2回	1	無し		2回	1	2回	1	2回	1
伊豆の国市	無し		2回	1	1回	1	2回	1	1回	1	1回	1	2回	1
牧之原市	無し		2回	1	1回未満	1	無し		1回	1	1回	1	1回	1
東伊豆町	無し		3回	1	4回	1	4回	1	無し		無し		4回	1
河津町	無し		3回	1	1回未満	1	無し		無し		無し		1回未満	1
南伊豆町	無し		4回	3	2回	1	2回	1	2回	1	2回	1	2回	1
松崎町	無し		2回	1	無し		2回	1	2回	1	2回	1	2回	1
西伊豆町	無し		3回	1	2回	1	2回	1	2回	1	2回	1	2回	1
函南町	無し		2回	1	1回	1	1回	1	1回	1	1回	1	1回	1
清水町	無し		2回	1	1回	1	無し		1回	4	1回	4	3回	1
長泉町	無し		2回	1	2回	1	2回	1	2回	1	2回	1	2回	1
小山町	無し		2回	1	4回	1	2回	1	2回	1	2回	1	2回	1
吉田町	無し		2回	1	無し		無し		1回	1	1回	1	1回	1
川根本町	無し		2回	1	2回	1	2回	1	2回	1	1回	1	1回	1
森町	無し		2回	1	2回	1	無し		1回	1	1回	1	1回	1
市町(平均)														

収集方式 1:ステーション方式 2:各戸収集方式 3:併用 4:その他

市町村名	資源ごみ								その他		粗大ごみ		ごみの 分別数
	白色トレイ		プラスチック		布類		生ごみ						
	平均収集 回数(〃月)	収集方式	平均収集 回数(〃月)	収集方式	平均収集 回数(〃月)	収集方式	平均収集 回数(〃月)	収集方式	平均収集 回数(〃月)	収集方式	平均収集 回数(〃月)	収集方式	
静岡市	4回	4	無し		1回	1	無し		無し		1回	3	13
浜松市	無し		無し		無し		無し		不定期	1	不定期	1	10
沼津市	4回	1	1回	1	1回	1	無し		無し		無し		18
熱海市	2回	4	無し		2回	1	無し		無し		4回	1	14
三島市	2回	1	無し		無し		無し		1回	1	4回	2	15
富士宮市	1回	1	無し		無し		無し		無し		1回未満	1	9
伊東市	不定期	4	無し		無し		無し		無し		不定期	2	15
島田市	4回	1	無し		無し		無し		無し		4回	2	16
富士市	4回	4	無し		1回	4	無し		無し		無し		17
磐田市	1回	1	無し		7回以上	1	無し		無し		不定期	2	14
焼津市	4回	1	1回未満	1	1回	1	無し		無し		無し		21
掛川市	4回	1	2回	1	1回	1	無し		無し		1回未満	4	17
藤枝市	1回	1	無し		無し		無し		無し		無し		21
御殿場市	4回	1	無し		無し		無し		2回	1	不定期	2	14
袋井市	2回	1	無し		無し		無し		無し		無し		17
下田市	無し		無し		無し		無し		無し		不定期	2	17
裾野市	4回	1	無し		無し		無し		無し		1回未満	1	16
湖西市	4回	1	無し		無し		無し		不定期	1	不定期	3	11
伊豆市	2回	1	2回	1	無し		無し		無し		無し		19
御前崎市	無し		1回	1	無し		無し		無し		無し		8
菊川市	2回	1	無し		無し		無し		無し		不定期	2	12
伊豆の国市	2回	1	1回	1	2回	1	無し		無し		4回	2	24
牧之原市	無し		4回	1	無し		無し		無し		無し		8
東伊豆町	4回	1	無し		無し		無し		7回以上	3	4回	1	15
河津町	1回未満	1	無し		無し		無し		7回以上	1	4回	1	15
南伊豆町	無し		無し		無し		無し		無し		2回	1	15
松崎町	無し		無し		無し		無し		2回	1	1回	1	17
西伊豆町	2回	1	無し		無し		無し		2回	1	1回	1	19
函南町	1回	1	無し		無し		無し		無し		無し		15
清水町	3回	1	3回	1	1回未満	4	無し		不定期	4	不定期	4	20
長泉町	2回	1	2回	1	2回	1	無し		無し		無し		12
小山町	無し		無し		無し		無し		2回	1	無し		9
吉田町	1回	1	2回	1	無し		無し		無し		無し		9
川根本町	1回	1	無し		無し		無し		無し		不定期	4	13
森町	2回	1	無し		無し		無し		1回	1	無し		16
													14.9

3. ごみ収集の状況 (2) 収集形態別収集量 (生活系)

市町名	可燃ごみ				合計	不燃ごみ				合計	資源ごみ				合計
	直営	委託	許可	直接搬入		直営	委託	許可	直接搬入		直営	委託	許可	直接搬入	
静岡市	74,477	75,830	0	11,655	161,962	2,891	59	0	11,176	14,126	0	13,342	0	208	13,550
浜松市	31,179	113,163	0	0	144,342	1,418	8,714	0	0	10,132	484	16,118	0	0	16,602
沼津市	6,212	28,308	0	0	34,520	1,135	10	0	0	1,145	9,290	2,852	0	0	12,142
熱海市	2,188	9,389	0	2,176	13,753	0	312	0	0	312	128	2,957	0	24	3,109
三島市	143	27,338	0	0	27,481	0	0	0	0	0	41	3,769	0	120	3,930
富士宮市	0	28,143	0	933	29,076	0	1,642	0	985	2,627	0	1,593	0	0	1,593
伊東市	17,056	324	2,600	308	20,288	200	4	0	0	204	2,428	40	0	10	2,478
島田市	17,823	4,200	0	755	22,778	0	0	0	0	0	740	3,981	0	60	4,781
富士市	45,942	0	0	0	45,942	0	2,181	0	0	2,181	91	12,969	0	2	13,062
磐田市	0	22,177	0	4,295	26,472	0	1,349	0	1,323	2,672	35	5,827	0	689	6,551
焼津市	0	28,004	0	0	28,004	367	0	0	0	367	4,779	0	1,930	0	6,709
掛川市	0	16,204	0	0	16,204	0	596	0	0	596	0	4,347	0	0	4,347
藤枝市	1,316	24,123	0	0	25,439	353	0	0	0	353	5,994	4,303	0	0	10,297
御殿場市	0	13,473	0	238	13,711	688	0	0	1	689	0	4,223	0	1	4,224
袋井市	0	12,791	0	3,773	16,564	0	451	0	124	575	0	3,152	0	193	3,345
下田市	5,283	0	0	0	5,283	0	0	0	0	0	0	750	0	0	750
裾野市	0	9,685	0	630	10,315	0	51	0	0	51	0	1,493	0	897	2,390
湖西市	0	10,700	0	411	11,111	0	1,346	0	326	1,672	0	1,150	0	438	1,588
伊豆市	0	4,429	0	523	4,952	0	78	0	33	111	0	1,466	0	720	2,186
御前崎市	0	5,602	0	793	6,395	0	0	0	1,279	1,279	158	917	0	887	1,962
菊川市	0	6,376	0	122	6,498	0	244	0	40	284	0	1,017	0	0	1,017
伊豆の国市	0	8,314	0	334	8,648	0	31	0	19	50	0	2,253	0	1,352	3,605
牧之原市	0	7,488	0	1,776	9,264	0	0	0	2,432	2,432	56	1,317	0	898	2,271
東伊豆町	0	3,723	0	820	4,543	0	0	0	99	99	0	476	0	0	476
河津町	0	1,791	0	313	2,104	0	30	0	0	30	0	203	0	0	203
南伊豆町	0	2,057	0	154	2,211	0	66	0	12	78	0	253	0	63	316
松崎町	2,171	0	0	32	2,203	0	0	0	0	0	199	101	0	0	300
西伊豆町	2,712	0	0	233	2,945	0	26	0	0	26	4	347	0	0	351
函南町	0	8,076	0	455	8,531	0	466	0	0	466	0	1,230	0	0	1,230
清水町	0	4,617	0	0	4,617	0	223	0	0	223	0	1,839	0	0	1,839
長泉町	843	5,424	0	237	6,504	10	432	0	64	506	0	3,179	0	0	3,179
小山町	0	4,210	0	18	4,228	0	177	0	0	177	0	1,350	0	0	1,350
吉田町	0	4,809	0	1,280	6,089	0	0	0	596	596	67	719	0	268	1,054
川根本町	1,343	0	0	0	1,343	0	139	0	0	139	325	79	0	2	406
森町	0	1,967	0	412	2,379	0	73	0	0	73	0	391	0	0	391
市町計	208,688	492,735	2,600	32,676	736,699	7,062	18,700	0	18,509	44,271	24,819	100,003	1,930	6,832	133,584

平成21年度（t/年）

市町名	その他				合計	粗大ごみ				合計	生活系 合計				生活系 合計
	直営	委託	許可	直接搬入		直営	委託	許可	直接搬入		直営	委託	許可	直接搬入	
静岡市	0	0	0	0	0	2,891	58	0	7,656	10,605	80,259	89,289	0	30,695	200,243
浜松市	3	654	0	0	657	1,311	396	0	0	1,707	34,395	139,045	0	0	173,440
沼津市	0	0	0	0	0	0	0	0	0	0	16,637	31,170	0	0	47,807
熱海市	0	0	0	0	0	42	0	0	206	248	2,358	12,658	0	2,406	17,422
三島市	0	0	0	25	25	14	0	0	2,363	2,377	198	31,107	0	2,508	33,813
富士宮市	0	0	0	250	250	0	278	0	0	278	0	31,656	0	2,168	33,824
伊東市	0	0	0	0	0	59	0	0	247	306	19,743	368	2,600	565	23,276
島田市	0	0	0	1,852	1,852	170	0	0	0	170	18,733	8,181	0	2,667	29,581
富士市	0	3	0	0	3	0	0	0	0	0	46,033	15,153	0	2	61,188
磐田市	0	0	0	0	0	0	0	0	0	0	35	29,353	0	6,307	35,695
焼津市	0	0	0	0	0	0	0	0	0	0	5,146	28,004	1,930	0	35,080
掛川市	0	0	0	0	0	0	0	0	0	0	0	21,147	0	0	21,147
藤枝市	0	0	0	0	0	0	0	0	0	0	7,663	28,426	0	0	36,089
御殿場市	25	0	0	0	25	31	0	0	772	803	744	17,696	0	1,012	19,452
袋井市	0	0	0	0	0	0	0	0	0	0	0	16,394	0	4,090	20,484
下田市	0	0	0	0	0	0	124	0	0	124	5,283	874	0	0	6,157
裾野市	0	0	0	0	0	0	96	0	0	96	0	11,325	0	1,527	12,852
湖西市	0	12	0	1	13	0	146	0	619	765	0	13,354	0	1,795	15,149
伊豆市	0	0	0	0	0	0	0	0	0	0	0	5,973	0	1,276	7,249
御前崎市	0	0	0	0	0	0	0	0	0	0	158	6,519	0	2,959	9,636
菊川市	0	0	0	241	241	0	0	0	617	617	0	7,637	0	1,020	8,657
伊豆の国市	0	0	0	0	0	24	0	0	668	692	24	10,598	0	2,373	12,995
牧之原市	0	0	0	0	0	0	0	0	0	0	56	8,805	0	5,106	13,967
東伊豆町	0	0	0	5	5	0	450	0	0	450	0	4,649	0	924	5,573
河津町	0	0	0	0	0	0	191	0	0	191	0	2,215	0	313	2,528
南伊豆町	0	0	0	0	0	0	112	0	19	131	0	2,488	0	248	2,736
松崎町	3	0	0	0	3	0	87	0	17	104	2,373	188	0	49	2,610
西伊豆町	0	9	0	0	9	0	122	0	0	122	2,716	504	0	233	3,453
函南町	0	0	0	0	0	0	0	0	486	486	0	9,772	0	941	10,713
清水町	6	0	0	0	6	691	0	0	0	691	697	6,679	0	0	7,376
長泉町	0	20	0	0	20	0	0	0	0	0	853	9,055	0	301	10,209
小山町	0	8	0	0	8	0	0	0	0	0	0	5,745	0	18	5,763
吉田町	0	0	0	0	0	0	0	0	0	0	67	5,528	0	2,144	7,739
川根本町	0	0	0	0	0	0	0	0	0	0	1,668	218	0	2	1,888
森町	0	9	0	0	9	0	180	0	28	208	0	2,620	0	440	3,060
市町計	37	715	0	2,374	3,126	5,233	2,240	0	13,698	21,171	245,839	614,393	4,530	74,089	938,851

3. ごみ収集の状況 (3) 収集形態別収集量 (事業系)

市町名	可燃ごみ				合計	不燃ごみ				合計	資源ごみ				合計
	直営	委託	許可	直接搬入		直営	委託	許可	直接搬入		直営	委託	許可	直接搬入	
静岡市	0	0	60,127	13,184	73,311	0	0	16	537	553	0	0	0	0	0
浜松市	0	0	81,994	3,577	85,571	0	0	1,147	378	1,525	0	0	9,434	654	10,088
沼津市	0	0	17,722	2,163	19,885	0	0	217	187	404	0	0	175	83	258
熱海市	0	0	7,921	1,245	9,166	0	0	0	0	0	0	0	154	6	160
三島市	0	0	9,819	285	10,104	0	0	0	0	0	0	0	59	24	83
富士宮市	0	0	9,109	832	9,941	0	0	96	128	224	0	0	0	0	0
伊東市	0	0	8,185	1,708	9,893	0	0	124	58	182	0	0	635	253	888
島田市	0	0	4,153	1,292	5,445	0	0	0	0	0	0	0	0	248	248
富士市	0	0	18,218	2,978	21,196	0	0	0	419	419	0	0	0	1,091	1,091
磐田市	0	0	9,888	1,458	11,346	0	0	0	0	0	0	0	0	0	0
焼津市	0	0	0	7,608	7,608	0	0	0	29	29	0	0	0	276	276
掛川市	0	0	3,770	2,534	6,304	0	0	0	0	0	0	0	0	0	0
藤枝市	0	0	5,172	931	6,103	0	0	0	33	33	0	0	0	299	299
御殿場市	0	0	9,367	589	9,956	0	0	14	4	18	0	0	0	57	57
袋井市	0	0	5,967	0	5,967	0	0	0	0	0	0	0	0	0	0
下田市	0	0	3,736	1,340	5,076	0	0	0	0	0	0	0	0	595	595
裾野市	0	0	4,667	0	4,667	0	0	18	0	18	0	0	62	0	62
湖西市	0	0	3,418	1,818	5,236	0	0	251	191	442	0	0	57	384	441
伊豆市	0	0	0	4,708	4,708	0	0	0	22	22	0	0	0	536	536
御前崎市	0	0	1,706	1,027	2,733	0	0	0	46	46	0	0	4	555	559
菊川市	0	0	977	172	1,149	0	0	0	22	22	0	0	0	0	0
伊豆の国市	0	0	3,735	385	4,120	0	0	3	5	8	0	0	209	359	568
牧之原市	0	0	132	2,750	2,882	0	0	0	0	0	0	0	0	422	422
東伊豆町	133	0	2,544	414	3,091	0	0	0	38	38	0	0	183	0	183
河津町	0	0	1,383	53	1,436	0	0	0	11	11	0	0	0	79	79
南伊豆町	0	0	715	372	1,087	0	0	0	11	11	0	0	0	51	51
松崎町	0	0	337	270	607	0	0	0	0	0	0	0	0	119	119
西伊豆町	0	0	519	991	1,510	0	0	0	0	0	0	0	0	232	232
函南町	0	0	3,345	521	3,866	0	0	0	0	0	0	0	0	0	0
清水町	0	0	1,337	0	1,337	0	0	0	0	0	0	0	0	0	0
長泉町	0	0	1,378	782	2,160	0	0	5	0	5	0	0	0	0	0
小山町	0	0	1,414	550	1,964	0	0	0	0	0	0	0	0	0	0
吉田町	0	0	0	2,551	2,551	0	0	0	0	0	0	0	0	55	55
川根本町	0	0	0	82	82	0	0	0	0	0	0	0	0	0	0
森町	0	0	0	517	517	0	0	0	0	0	0	0	0	0	0
市町計	133	0	282,755	59,687	342,575	0	0	1,891	2,119	4,010	0	0	10,972	6,378	17,350

平成21年度 (t/年)

市町名	その他				合計	粗大ごみ				合計	事業系 合計				事業系 合計
	直営	委託	許可	直接搬入		直営	委託	許可	直接搬入		直営	委託	許可	直接搬入	
静岡市	0	0	0	0	0	0	0	17	536	553	0	0	60,160	14,257	74,417
浜松市	0	0	0	378	378	0	0	557	2,239	2,796	0	0	93,132	7,226	100,358
沼津市	0	0	0	0	0	0	0	0	0	0	0	0	18,114	2,433	20,547
熱海市	0	0	0	0	0	0	0	0	58	58	0	0	8,075	1,309	9,384
三島市	0	0	10	0	10	0	0	0	40	40	0	0	9,888	349	10,237
富士宮市	0	0	0	0	0	0	0	0	0	0	0	0	9,205	960	10,165
伊東市	0	0	0	0	0	0	0	798	983	1,781	0	0	9,742	3,002	12,744
島田市	0	0	0	0	0	0	0	0	0	0	0	0	4,153	1,540	5,693
富士市	0	0	0	0	0	0	0	0	0	0	0	0	18,218	4,488	22,706
磐田市	0	0	0	0	0	0	0	0	0	0	0	0	9,888	1,458	11,346
焼津市	0	0	0	0	0	0	0	0	0	0	0	0	0	7,913	7,913
掛川市	0	0	0	0	0	0	0	0	0	0	0	0	3,770	2,534	6,304
藤枝市	0	0	0	0	0	0	0	0	0	0	0	0	5,172	1,263	6,435
御殿場市	0	0	0	0	0	0	0	0	0	0	0	0	9,381	650	10,031
袋井市	0	0	0	0	0	0	0	0	0	0	0	0	5,967	0	5,967
下田市	0	0	0	0	0	0	0	292	129	421	0	0	4,028	2,064	6,092
裾野市	0	0	0	0	0	0	0	0	0	0	0	0	4,747	0	4,747
湖西市	0	0	0	0	0	0	0	64	158	222	0	0	3,790	2,551	6,341
伊豆市	0	0	0	0	0	0	0	0	0	0	0	0	0	5,266	5,266
御前崎市	0	0	0	0	0	0	0	0	0	0	0	0	1,710	1,628	3,338
菊川市	0	0	0	286	286	0	0	2	68	70	0	0	979	548	1,527
伊豆の国市	0	0	0	0	0	0	0	0	177	177	0	0	3,947	926	4,873
牧之原市	0	0	0	0	0	0	0	0	0	0	0	0	132	3,172	3,304
東伊豆町	0	0	0	2	2	0	0	209	0	209	133	0	2,936	454	3,523
河津町	0	0	0	0	0	0	0	0	44	44	0	0	1,383	187	1,570
南伊豆町	0	0	0	0	0	0	0	0	5	5	0	0	715	439	1,154
松崎町	0	0	0	0	0	0	0	0	25	25	0	0	337	414	751
西伊豆町	0	0	0	0	0	0	0	0	0	0	0	0	519	1,223	1,742
函南町	0	0	0	0	0	0	0	62	0	62	0	0	3,407	521	3,928
清水町	0	0	0	0	0	0	0	0	0	0	0	0	1,337	0	1,337
長泉町	0	0	0	0	0	0	0	0	0	0	0	0	1,383	782	2,165
小山町	0	0	0	0	0	0	0	0	0	0	0	0	1,414	550	1,964
吉田町	0	0	0	0	0	0	0	0	0	0	0	0	0	2,606	2,606
川根本町	0	0	0	0	0	0	0	0	0	0	0	0	0	82	82
森町	0	0	0	0	0	0	0	0	0	0	0	0	0	517	517
市町計	0	0	10	666	676	0	0	2,001	4,462	6,463	133	0	297,629	73,312	371,074

3. ごみ収集の状況 (4) 収集形態別収集量 (合計=生活系+事業系)

市町名	可燃ごみ				合計	不燃ごみ				合計	資源ごみ				合計
	直営	委託	許可	直接搬入		直営	委託	許可	直接搬入		直営	委託	許可	直接搬入	
静岡市	74,477	75,830	60,127	24,839	235,273	2,891	59	16	11,713	14,679	0	13,342	0	208	13,550
浜松市	31,179	113,163	81,994	3,577	229,913	1,418	8,714	1,147	378	11,657	484	16,118	9,434	654	26,690
沼津市	6,212	28,308	17,722	2,163	54,405	1,135	10	217	187	1,549	9,290	2,852	175	83	12,400
熱海市	2,188	9,389	7,921	3,421	22,919	0	312	0	0	312	128	2,957	154	30	3,269
三島市	143	27,338	9,819	285	37,585	0	0	0	0	0	41	3,769	59	144	4,013
富士宮市	0	28,143	9,109	1,765	39,017	0	1,642	96	1,113	2,851	0	1,593	0	0	1,593
伊東市	17,056	324	10,785	2,016	30,181	200	4	124	58	386	2,428	40	635	263	3,366
島田市	17,823	4,200	4,153	2,047	28,223	0	0	0	0	0	740	3,981	0	308	5,029
富士市	45,942	0	18,218	2,978	67,138	0	2,181	0	419	2,600	91	12,969	0	1,093	14,153
磐田市	0	22,177	9,888	5,753	37,818	0	1,349	0	1,323	2,672	35	5,827	0	689	6,551
焼津市	0	28,004	0	7,608	35,612	367	0	0	29	396	4,779	0	1,930	276	6,985
掛川市	0	16,204	3,770	2,534	22,508	0	596	0	0	596	0	4,347	0	0	4,347
藤枝市	1,316	24,123	5,172	931	31,542	353	0	0	33	386	5,994	4,303	0	299	10,596
御殿場市	0	13,473	9,367	827	23,667	688	0	14	5	707	0	4,223	0	58	4,281
袋井市	0	12,791	5,967	3,773	22,531	0	451	0	124	575	0	3,152	0	193	3,345
下田市	5,283	0	3,736	1,340	10,359	0	0	0	0	0	0	750	0	595	1,345
裾野市	0	9,685	4,667	630	14,982	0	51	18	0	69	0	1,493	62	897	2,452
湖西市	0	10,700	3,418	2,229	16,347	0	1,346	251	517	2,114	0	1,150	57	822	2,029
伊豆市	0	4,429	0	5,231	9,660	0	78	0	55	133	0	1,466	0	1,256	2,722
御前崎市	0	5,602	1,706	1,820	9,128	0	0	0	1,325	1,325	158	917	4	1,442	2,521
菊川市	0	6,376	977	294	7,647	0	244	0	62	306	0	1,017	0	0	1,017
伊豆の国市	0	8,314	3,735	719	12,768	0	31	3	24	58	0	2,253	209	1,711	4,173
牧之原市	0	7,488	132	4,526	12,146	0	0	0	2,432	2,432	56	1,317	0	1,320	2,693
東伊豆町	133	3,723	2,544	1,234	7,634	0	0	0	137	137	0	476	183	0	659
河津町	0	1,791	1,383	366	3,540	0	30	0	11	41	0	203	0	79	282
南伊豆町	0	2,057	715	526	3,298	0	66	0	23	89	0	253	0	114	367
松崎町	2,171	0	337	302	2,810	0	0	0	0	0	199	101	0	119	419
西伊豆町	2,712	0	519	1,224	4,455	0	26	0	0	26	4	347	0	232	583
函南町	0	8,076	3,345	976	12,397	0	466	0	0	466	0	1,230	0	0	1,230
清水町	0	4,617	1,337	0	5,954	0	223	0	0	223	0	1,839	0	0	1,839
長泉町	843	5,424	1,378	1,019	8,664	10	432	5	64	511	0	3,179	0	0	3,179
小山町	0	4,210	1,414	568	6,192	0	177	0	0	177	0	1,350	0	0	1,350
吉田町	0	4,809	0	3,831	8,640	0	0	0	596	596	67	719	0	323	1,109
川根本町	1,343	0	0	82	1,425	0	139	0	0	139	325	79	0	2	406
森町	0	1,967	0	929	2,896	0	73	0	0	73	0	391	0	0	391
市町計	208,821	492,735	285,355	92,363	1,079,274	7,062	18,700	1,891	20,628	48,281	24,819	100,003	12,902	13,210	150,934

平成21年度 (t/年)

市町名	その他				合計	粗大ごみ				合計	合計(生活系+事業系)				合計
	直営	委託	許可	直接搬入		直営	委託	許可	直接搬入		直営	委託	許可	直接搬入	
静岡市	0	0	0	0	0	2,891	58	17	8,192	11,158	80,259	89,289	60,160	44,952	274,660
浜松市	3	654	0	378	1,035	1,311	396	557	2,239	4,503	34,395	139,045	93,132	7,226	273,798
沼津市	0	0	0	0	0	0	0	0	0	0	16,637	31,170	18,114	2,433	68,354
熱海市	0	0	0	0	0	42	0	0	264	306	2,358	12,658	8,075	3,715	26,806
三島市	0	0	10	25	35	14	0	0	2,403	2,417	198	31,107	9,888	2,857	44,050
富士宮市	0	0	0	250	250	0	278	0	0	278	0	31,656	9,205	3,128	43,989
伊東市	0	0	0	0	0	59	0	798	1,230	2,087	19,743	368	12,342	3,567	36,020
島田市	0	0	0	1,852	1,852	170	0	0	0	170	18,733	8,181	4,153	4,207	35,274
富士市	0	3	0	0	3	0	0	0	0	0	46,033	15,153	18,218	4,490	83,894
磐田市	0	0	0	0	0	0	0	0	0	0	35	29,353	9,888	7,765	47,041
焼津市	0	0	0	0	0	0	0	0	0	0	5,146	28,004	1,930	7,913	42,993
掛川市	0	0	0	0	0	0	0	0	0	0	0	21,147	3,770	2,534	27,451
藤枝市	0	0	0	0	0	0	0	0	0	0	7,663	28,426	5,172	1,263	42,524
御殿場市	25	0	0	0	25	31	0	0	772	803	744	17,696	9,381	1,662	29,483
袋井市	0	0	0	0	0	0	0	0	0	0	0	16,394	5,967	4,090	26,451
下田市	0	0	0	0	0	0	124	292	129	545	5,283	874	4,028	2,064	12,249
裾野市	0	0	0	0	0	0	96	0	0	96	0	11,325	4,747	1,527	17,599
湖西市	0	12	0	1	13	0	146	64	777	987	0	13,354	3,790	4,346	21,490
伊豆市	0	0	0	0	0	0	0	0	0	0	0	5,973	0	6,542	12,515
御前崎市	0	0	0	0	0	0	0	0	0	0	158	6,519	1,710	4,587	12,974
菊川市	0	0	0	527	527	0	0	2	685	687	0	7,637	979	1,568	10,184
伊豆の国市	0	0	0	0	0	24	0	0	845	869	24	10,598	3,947	3,299	17,868
牧之原市	0	0	0	0	0	0	0	0	0	0	56	8,805	132	8,278	17,271
東伊豆町	0	0	0	7	7	0	450	209	0	659	133	4,649	2,936	1,378	9,096
河津町	0	0	0	0	0	0	191	0	44	235	0	2,215	1,383	500	4,098
南伊豆町	0	0	0	0	0	0	112	0	24	136	0	2,488	715	687	3,890
松崎町	3	0	0	0	3	0	87	0	42	129	2,373	188	337	463	3,361
西伊豆町	0	9	0	0	9	0	122	0	0	122	2,716	504	519	1,456	5,195
函南町	0	0	0	0	0	0	0	62	486	548	0	9,772	3,407	1,462	14,641
清水町	6	0	0	0	6	691	0	0	0	691	697	6,679	1,337	0	8,713
長泉町	0	20	0	0	20	0	0	0	0	0	853	9,055	1,383	1,083	12,374
小山町	0	8	0	0	8	0	0	0	0	0	0	5,745	1,414	568	7,727
吉田町	0	0	0	0	0	0	0	0	0	0	67	5,528	0	4,750	10,345
川根本町	0	0	0	0	0	0	0	0	0	0	1,668	218	0	84	1,970
森町	0	9	0	0	9	0	180	0	28	208	0	2,620	0	957	3,577
市町計	37	715	10	3,040	3,802	5,233	2,240	2,001	18,160	27,634	245,972	614,393	302,159	147,401	1,309,925

4. 排出形態別ごみ量

平成21年度 (t/年)

市町名	生活系ごみ	事業系ごみ	計
静岡市	200,243	74,417	274,660
浜松市	173,440	100,358	273,798
沼津市	47,807	20,547	68,354
熱海市	17,422	9,384	26,806
三島市	33,813	10,237	44,050
富士宮市	33,824	10,165	43,989
伊東市	23,276	12,744	36,020
島田市	29,581	5,693	35,274
富士市	61,188	22,706	83,894
磐田市	35,695	11,346	47,041
焼津市	35,080	7,913	42,993
掛川市	21,147	6,304	27,451
藤枝市	36,089	6,435	42,524
御殿場市	19,452	10,031	29,483
袋井市	20,484	5,967	26,451
下田市	6,157	6,092	12,249
裾野市	12,852	4,747	17,599
湖西市	15,149	6,341	21,490
伊豆市	7,249	5,266	12,515
御前崎市	9,636	3,338	12,974
菊川市	8,657	1,527	10,184
伊豆の国市	12,995	4,873	17,868
牧之原市	13,967	3,304	17,271
東伊豆町	5,573	3,523	9,096
河津町	2,528	1,570	4,098
南伊豆町	2,736	1,154	3,890
松崎町	2,610	751	3,361
西伊豆町	3,453	1,742	5,195
函南町	10,713	3,928	14,641
清水町	7,376	1,337	8,713
長泉町	10,209	2,165	12,374
小山町	5,763	1,964	7,727
吉田町	7,739	2,606	10,345
川根本町	1,888	82	1,970
森町	3,060	517	3,577
計	938,851	371,074	1,309,925

5. ごみ処理の状況

(1) 焼却処理

平成21年度(t/年)

市町名	直接焼却	焼却施設以外の中間処理施設からの搬入量							合 計
		粗大ごみ 処理施設	ごみ堆肥化 施設	ごみ飼料化 施設	メタン化 施設	ごみ燃料化 施設	その他資源化 等を行う施設	その他の 施設	
静岡市	235,273	18,051	0	0	0	0	0	0	253,324
浜松市	230,515	6,198	0	0	0	0	0	0	236,713
沼津市	54,405	0	0	0	0	0	432	385	55,222
熱海市	22,919	192	0	0	0	0	35	0	23,146
三島市	37,862	562	0	0	0	0	0	0	38,424
富士宮市	39,017	1,584	0	0	0	0	0	0	40,601
伊東市	32,166	67	0	0	0	0	0	0	32,233
島田市	28,328	0	0	0	0	0	0	0	28,328
富士市	67,138	1,073	0	0	0	0	0	0	68,211
磐田市	37,818	47	0	0	0	0	0	0	37,865
焼津市	35,612	0	0	0	0	0	0	0	35,612
掛川市	21,048	0	0	0	0	0	356	0	21,404
藤枝市	31,542	0	0	0	0	0	0	0	31,542
御殿場市	0	0	0	0	0	0	0	0	0
袋井市	22,531	0	0	0	0	0	0	0	22,531
下田市	10,359	253	0	0	0	0	0	0	10,612
裾野市	14,982	0	0	0	0	0	0	0	14,982
湖西市	16,347	2,282	0	0	0	0	275	0	18,904
伊豆市	9,660	0	0	0	0	0	0	0	9,660
御前崎市	9,128	4	0	0	0	0	247	0	9,379
菊川市	7,647	447	0	0	0	0	0	0	8,094
伊豆の国市	13,008	0	0	0	0	0	102	0	13,110
牧之原市	12,146	4	0	0	0	0	172	0	12,322
東伊豆町	7,634	436	0	0	0	0	0	0	8,070
河津町	3,540	97	0	0	0	0	0	0	3,637
南伊豆町	3,298	69	0	0	0	0	0	0	3,367
松崎町	2,810	69	0	0	0	0	0	0	2,879
西伊豆町	4,455	1	0	0	0	0	0	0	4,456
函南町	12,397	606	0	0	0	0	0	0	13,003
清水町	6,623	0	0	0	0	0	0	0	6,623
長泉町	8,664	0	0	0	0	0	0	0	8,664
小山町	348	0	0	0	0	0	0	0	348
吉田町	8,640	0	0	0	0	0	0	0	8,640
川根本町	1,425	0	0	0	0	0	0	0	1,425
森町	2,896	0	0	0	0	0	0	0	2,896
市町計	1,052,181	32,042	0	0	0	0	1,619	385	1,086,227

5. ごみ処理の状況

(2) 焼却以外の中間処理

平成21年度(t/年)

市町名	焼却以外の中間処理							合計
	粗大ごみ 処理施設	ごみ堆肥化 施設	ごみ飼料化 施設	メタン化 施設	ごみ燃料化 施設	その他資源化 等を行う施設	その他の 施設	
静岡市	22,184	0	0	0	0	792	0	22,976
浜松市	14,662	0	0	0	0	16,257	0	30,919
沼津市	73	0	0	0	0	4,190	1,286	5,549
熱海市	411	0	0	0	0	272	0	683
三島市	2,174	0	0	0	0	0	0	2,174
富士宮市	3,129	0	0	0	0	0	0	3,129
伊東市	972	0	0	0	0	0	0	972
島田市	1,008	248	0	0	0	1,421	0	2,677
富士市	2,565	0	0	0	0	7,896	0	10,461
磐田市	1,148	0	0	0	0	3,408	801	5,357
焼津市	0	0	0	0	0	6,961	396	7,357
掛川市	0	0	0	0	0	1,830	0	1,830
藤枝市	0	0	0	0	0	3,008	0	3,008
御殿場市	803	0	0	0	23,667	1,827	0	26,297
袋井市	1,081	0	0	0	0	1,545	0	2,626
下田市	545	0	0	0	0	178	0	723
裾野市	553	0	0	0	0	458	0	1,011
湖西市	2,715	0	0	0	0	1,511	0	4,226
伊豆市	45	0	0	0	0	2,677	0	2,722
御前崎市	315	0	0	0	0	2,048	0	2,363
菊川市	993	0	0	0	0	0	0	993
伊豆の国市	0	37	0	0	0	2,224	0	2,261
牧之原市	247	0	0	0	0	2,446	0	2,693
東伊豆町	659	0	0	0	0	803	0	1,462
河津町	194	0	0	0	0	364	0	558
南伊豆町	136	0	0	0	0	0	0	136
松崎町	129	0	0	0	0	203	0	332
西伊豆町	122	0	0	0	0	175	0	297
函南町	1,014	0	0	0	0	166	0	1,180
清水町	0	0	0	0	0	635	0	635
長泉町	0	0	0	0	0	1,075	0	1,075
小山町	0	0	0	0	5,844	1,098	177	7,119
吉田町	0	0	0	0	0	1,109	0	1,109
川根本町	0	0	0	0	0	141	0	141
森町	290	0	0	0	0	272	0	562
市町計	58,167	285	0	0	29,511	66,990	2,660	157,613

5. ごみ処理の状況

(3) 最終処分

平成21年度(t/年)

市町名	直接埋立	焼却残さ	焼却施設以外の中間処理からの処理残さ							合計
			粗大ごみ 処理施設	ごみ堆肥化 施設	ごみ飼料化 施設	メタン化 施設	ごみ燃料化 施設	その他資源化 等を行う施設	その他の 施設	
静岡市	3,520	19,557	0	0	0	0	0	0	0	23,077
浜松市	1,931	14,155	6,477	0	0	0	0	0	0	22,563
沼津市	263	1,563	0	0	0	0	0	0	901	2,727
熱海市	312	1,060	70	0	0	0	0	12	0	1,454
三島市	0	3,621	554	0	0	0	0	0	0	4,175
富士宮市	250	4,707	684	0	0	0	0	0	0	5,641
伊東市	386	0	94	0	0	0	0	0	0	480
島田市	1,852	1,661	0	0	0	0	0	0	0	3,513
富士市	35	7,003	1,492	0	0	0	0	0	0	8,530
磐田市	1,871	4,352	0	0	0	0	0	157	801	7,181
焼津市	0	3,278	0	0	0	0	0	0	396	3,674
掛川市	226	1,087	0	0	0	0	0	300	0	1,613
藤枝市	386	2,904	0	0	0	0	0	0	0	3,290
御殿場市	67	0	102	0	0	0	0	418	0	587
袋井市	204	1,379	589	0	0	0	0	0	0	2,172
下田市	0	1,328	0	0	0	0	0	0	0	1,328
裾野市	69	1,833	0	0	0	0	0	0	0	1,902
湖西市	386	2,824	18	0	0	0	0	13	0	3,241
伊豆市	133	956	45	0	0	0	0	0	0	1,134
御前崎市	1,325	830	49	0	0	0	0	0	0	2,204
菊川市	0	406	88	0	0	0	0	0	0	494
伊豆の国市	58	1,097	0	0	0	0	0	0	0	1,155
牧之原市	2,432	1,504	38	0	0	0	0	0	0	3,974
東伊豆町	0	1,069	12	0	0	0	0	144	0	1,225
河津町	0	472	3	0	0	0	0	82	0	557
南伊豆町	89	465	0	0	0	0	0	0	0	554
松崎町	0	416	0	0	0	0	0	70	0	486
西伊豆町	35	391	0	0	0	0	0	0	0	426
函南町	0	0	70	0	0	0	0	0	0	70
清水町	229	171	0	0	0	0	0	0	0	400
長泉町	511	972	0	0	0	0	0	0	0	1,483
小山町	0	17	0	0	0	0	0	90	177	284
吉田町	596	996	0	0	0	0	0	0	0	1,592
川根本町	0	78	0	0	0	0	0	0	0	78
森町	0	0	180	0	0	0	0	0	0	180
市町計	17,166	82,152	10,565	0	0	0	0	1,286	2,275	113,444

5. ごみ処理の状況
 (4)資源化の状況 1/5

平成21年度(t/年)

市町名	直接資源化									施設処理を伴う資源化				粗大ごみ処理施設	
	紙類	金属類	ガラス	ペット ボトル	プラス チック	布類	廃食用油 (BDF)	その他	小計	焼却施設			紙	金属類	
										金属類	溶融 スラグ	その他			小計
静岡市	5,600	2,121	4,926	0	36	0	0	208	12,891	0	7,771	0	7,771	0	4,133
浜松市	31	3,675	0	0	0	0	0	6,727	10,433	1,807	9,466	876	12,149	0	1,987
沼津市	3,764	731	1,282	0	1,725	575	0	60	8,137	0	0	4,969	4,969	0	0
熱海市	1,746	106	883	53	5	23	0	76	2,892	0	0	1,365	1,365	0	149
三島市	2,477	0	802	168	16	0	0	551	4,014	107	0	0	107	0	1,058
富士宮市	21	355	889	291	20	0	0	17	1,593	0	0	0	0	0	861
伊東市	1,409	0	998	55	26	0	0	8	2,496	0	0	3,261	3,261	0	811
島田市	2,417	0	0	0	0	0	0	0	2,417	367	2,033	0	2,400	0	1,008
富士市	6,240	0	0	0	0	17	0	3	6,260	0	0	0	0	0	0
磐田市	1,689	272	0	0	0	0	34	0	1,995	0	0	0	0	0	1,022
焼津市	0	0	0	0	0	0	24	0	24	0	0	468	468	0	0
掛川市	784	256	583	241	1,134	12	0	1,337	4,347	0	713	0	713	0	0
藤枝市	5,486	0	850	0	0	25	17	1,210	7,588	0	0	415	415	0	0
御殿場市	3,086	0	0	0	8	0	0	25	3,119	0	0	0	0	0	56
袋井市	899	190	1	0	0	0	0	0	1,090	0	0	0	0	0	492
下田市	730	0	415	0	0	0	10	12	1,167	0	0	0	0	0	292
裾野市	1,272	0	251	0	0	0	0	14	1,537	0	0	0	0	0	553
湖西市	221	137	100	42	3	4	0	24	531	40	0	0	40	0	415
伊豆市	0	0	0	0	0	0	0	0	0	0	0	0	0	0	0
御前崎市	158	0	0	0	0	0	0	0	158	0	0	707	707	0	262
菊川市	0	158	321	115	423	0	0	527	1,544	0	0	0	0	62	336
伊豆の国市	1,758	19	431	0	9	163	0	161	2,541	0	0	0	0	0	0
牧之原市	0	0	0	0	0	0	0	0	0	0	4	398	402	0	205
東伊豆町	0	0	0	0	0	0	0	0	0	0	0	0	0	0	211
河津町	0	0	0	0	0	0	0	0	0	0	0	0	0	0	94
南伊豆町	220	65	56	21	0	0	0	5	367	0	0	0	0	0	0
松崎町	217	0	0	0	0	0	2	0	219	0	0	0	0	0	60
西伊豆町	408	0	0	0	0	0	0	0	408	0	0	0	0	0	0
函南町	720	0	344	0	0	0	0	0	1,064	0	0	1,428	1,428	0	338
清水町	0	139	215	0	0	42	0	830	1,226	0	0	0	0	0	0
長泉町	1,445	203	223	0	0	149	2	102	2,124	0	0	0	0	0	0
小山町	0	0	252	0	0	0	0	8	260	0	0	0	0	0	0
吉田町	0	0	0	0	0	0	0	0	0	0	5	0	5	0	0
川根本町	313	20	50	17	4	0	0	0	404	0	100	17	117	0	0
森町	0	0	119	0	0	0	0	0	119	0	0	0	0	0	101
市町計	43,111	8,447	13,991	1,003	3,409	1,010	89	11,905	82,965	2,321	20,092	13,904	36,317	62	14,444

市町名	施設処理を伴う資源化															
	粗大ごみ処理施設(つづき)							堆肥化施設			ごみ燃料化施設			資源化等を行う施設		
	ガラス	ペット ボトル	プラス チック	布類	肥料	その他	小計	肥料	その他	小計	固形 燃料	その他	小計	紙	金属類	ガラス
静岡市	0	0	0	0	0	0	4,133	0	0	0	0	0	0	0	0	0
浜松市	0	0	0	0	0	0	1,987	0	0	0	0	0	0	214	72	4,963
沼津市	0	0	73	0	0	0	73	0	0	0	0	0	0	0	879	0
熱海市	0	0	0	0	0	0	149	0	0	0	0	0	0	0	225	0
三島市	0	0	0	0	0	0	1,058	0	0	0	0	0	0	0	0	0
富士宮市	0	0	0	0	0	0	861	0	0	0	0	0	0	0	0	0
伊東市	0	0	0	0	0	0	811	0	0	0	0	0	0	0	0	0
島田市	0	0	0	0	0	0	1,008	131	0	131	0	0	0	0	0	1,102
富士市	0	0	0	0	0	0	0	0	0	0	0	0	0	0	1,933	1,889
磐田市	0	0	0	0	0	79	1,101	0	0	0	0	0	0	0	0	794
焼津市	0	0	0	0	0	0	0	0	0	0	0	0	0	1,830	1,263	876
掛川市	0	0	0	0	0	0	0	0	0	0	0	0	0	164	812	18
藤枝市	0	0	0	0	0	0	0	0	0	0	0	0	0	0	1,300	0
御殿場市	0	0	0	0	0	0	56	0	0	0	14,320	0	14,320	0	510	672
袋井市	0	0	0	0	0	0	492	0	0	0	0	0	0	0	0	530
下田市	0	0	0	0	0	0	292	0	0	0	0	0	0	0	129	0
裾野市	0	0	0	0	0	0	553	0	0	0	0	0	0	0	0	0
湖西市	0	0	0	0	0	0	415	0	0	0	0	0	0	0	97	289
伊豆市	0	0	0	0	0	0	0	0	0	0	0	0	0	1,033	402	440
御前崎市	0	0	0	0	0	0	262	0	0	0	0	0	0	91	0	314
菊川市	2	5	0	5	0	48	458	0	0	0	0	0	0	0	0	0
伊豆の国市	0	0	0	0	0	0	0	0	37	37	0	0	0	0	604	8
牧之原市	0	0	0	0	0	0	205	0	0	0	0	0	0	108	266	518
東伊豆町	0	0	0	0	0	0	211	0	0	0	0	0	0	342	86	217
河津町	0	0	0	0	0	0	94	0	0	0	0	0	0	147	36	93
南伊豆町	0	0	0	0	0	67	67	0	0	0	0	0	0	0	0	0
松崎町	0	0	0	0	0	0	60	0	0	0	0	0	0	0	69	49
西伊豆町	0	0	0	0	0	121	121	0	0	0	0	0	0	0	44	96
函南町	0	0	0	0	0	0	338	0	0	0	0	0	0	0	96	0
清水町	0	0	0	0	0	0	0	0	0	0	0	0	0	0	0	0
長泉町	0	0	0	0	0	0	0	0	0	0	0	0	0	0	124	0
小山町	0	0	0	0	0	0	0	0	0	0	3,506	0	3,506	641	321	0
吉田町	0	0	0	0	0	0	0	0	0	0	0	0	0	55	286	331
川根本町	0	0	0	0	0	0	0	0	0	0	0	0	0	0	139	0
森町	0	0	0	0	0	9	110	0	0	0	0	0	0	0	45	0
市町計	2	5	73	5	0	324	14,915	131	37	168	17,826	0	17,826	4,625	9,738	13,199

市町名	施設処理を伴う資源化													
	資源化等を行う施設(つづき)							小計						
	ペット ボトル	プラス チック	布類	肥料	廃食用油 (BDF)	その他	小計	紙	金属類	ガラス	ペット ボトル	プラス チック	布類	肥料
静岡市	659	0	0	0	0	133	792	0	4,133	0	659	0	0	0
浜松市	2,036	8,631	0	0	0	341	16,257	214	3,866	4,963	2,036	8,631	0	0
沼津市	381	2,489	0	0	0	9	3,758	0	879	0	381	2,562	0	0
熱海市	0	0	0	0	0	0	225	0	374	0	0	0	0	0
三島市	0	0	0	0	0	0	0	0	1,165	0	0	0	0	0
富士宮市	0	0	0	0	0	0	0	0	861	0	0	0	0	0
伊東市	0	0	0	0	0	0	0	0	811	0	0	0	0	0
島田市	226	32	0	0	6	55	1,421	0	1,375	1,102	226	32	0	131
富士市	620	2,201	0	0	8	1,245	7,896	0	1,933	1,889	620	2,201	0	0
磐田市	247	2,210	0	0	0	0	3,251	0	1,022	794	247	2,210	0	0
焼津市	160	1,652	0	0	0	1,180	6,961	1,830	1,263	876	160	1,652	0	0
掛川市	1	34	0	0	0	145	1,174	164	812	18	1	34	0	0
藤枝市	137	1,547	0	0	0	24	3,008	0	1,300	0	137	1,547	0	0
御殿場市	188	0	0	0	0	0	1,370	0	566	672	188	0	0	0
袋井市	150	865	0	0	0	0	1,545	0	492	530	150	865	0	0
下田市	49	0	0	0	0	0	178	0	421	0	49	0	0	0
裾野市	86	372	0	0	0	0	458	0	553	0	86	372	0	0
湖西市	132	231	0	0	0	474	1,223	0	552	289	132	231	0	0
伊豆市	107	507	0	10	0	178	2,677	1,033	402	440	107	507	0	10
御前崎市	75	370	0	882	0	69	1,801	91	262	314	75	370	0	882
菊川市	0	0	0	0	0	0	0	62	336	2	5	0	5	0
伊豆の国市	119	864	0	0	0	527	2,122	0	604	8	119	864	0	0
牧之原市	105	550	0	612	0	115	2,274	108	471	518	105	550	0	612
東伊豆町	14	0	0	0	0	0	659	342	297	217	14	0	0	0
河津町	6	0	0	0	0	0	282	147	130	93	6	0	0	0
南伊豆町	0	0	0	0	0	0	0	0	0	0	0	0	0	0
松崎町	15	0	0	0	0	0	133	0	129	49	15	0	0	0
西伊豆町	22	9	0	0	4	0	175	0	44	96	22	9	0	0
函南町	67	3	0	0	0	0	166	0	434	0	67	3	0	0
清水町	69	544	0	0	0	22	635	0	0	0	69	544	0	0
長泉町	92	859	0	0	0	0	1,075	0	124	0	92	859	0	0
小山町	46	0	0	0	0	0	1,008	641	321	0	46	0	0	0
吉田町	53	330	0	0	0	54	1,109	55	286	331	53	330	0	0
川根本町	0	0	0	0	2	0	141	0	139	0	0	0	0	0
森町	29	198	0	0	0	0	272	0	146	0	29	198	0	0
市町計	5,891	24,498	0	1,504	20	4,571	64,046	4,687	26,503	13,201	5,896	24,571	5	1,635

市町名	施設処理を伴う資源化					集団回収							
	小計 (つづき)					紙	金属類	ガラス	ペット ボトル	プラス チック	布類	その他	小計
	溶融 スラグ	固形 燃料	廃食用油 (BDF)	その他	小計								
静岡市	7,771	0	0	133	12,696	22,159	0	0	0	0	0	0	22,159
浜松市	9,466	0	0	1,217	30,393	21,507	453	110	0	0	527	20	22,617
沼津市	0	0	0	4,978	8,800	2,941	0	3	0	0	0	0	2,944
熱海市	0	0	0	1,365	1,739	623	32	4	0	0	2	0	661
三島市	0	0	0	0	1,165	2,635	58	2	0	3	0	0	2,698
富士宮市	0	0	0	0	861	3,060	67	0	0	0	0	0	3,127
伊東市	0	0	0	3,261	4,072	996	36	7	0	0	0	0	1,039
島田市	2,033	0	6	55	4,960	2,340	74	0	0	0	0	0	2,414
富士市	0	0	8	1,245	7,896	0	0	0	0	0	18	0	18
磐田市	0	0	0	79	4,352	5,071	97	7	0	122	0	0	5,297
焼津市	0	0	0	1,648	7,429	3,438	0	0	0	66	0	0	3,504
掛川市	713	0	0	145	1,887	4,534	0	0	0	0	95	0	4,629
藤枝市	0	0	0	439	3,423	336	17	24	0	0	2	0	379
御殿場市	0	14,320	0	0	15,746	856	21	1	0	0	14	0	892
袋井市	0	0	0	0	2,037	2,255	0	0	0	0	118	0	2,373
下田市	0	0	0	0	470	223	10	9	0	0	0	1	243
裾野市	0	0	0	0	1,011	0	0	0	0	0	0	0	0
湖西市	0	0	0	474	1,678	1,882	13	0	0	0	30	0	1,925
伊豆市	0	0	0	178	2,677	528	11	14	0	1	0	0	554
御前崎市	0	0	0	776	2,770	1,069	16	0	0	0	20	0	1,105
菊川市	0	0	0	48	458	1,270	16	0	0	0	13	0	1,299
伊豆の国市	0	0	0	564	2,159	256	6	0	0	0	2	0	264
牧之原市	4	0	0	513	2,881	1,553	18	0	0	0	32	0	1,603
東伊豆町	0	0	0	0	870	43	1	7	0	0	0	0	51
河津町	0	0	0	0	376	103	2	9	0	0	0	0	114
南伊豆町	0	0	0	67	67	0	0	0	0	0	0	0	0
松崎町	0	0	0	0	193	0	0	0	0	0	0	0	0
西伊豆町	0	0	4	121	296	135	0	0	0	0	0	0	135
函南町	0	0	0	1,428	1,932	669	0	0	0	0	7	0	676
清水町	0	0	0	22	635	613	0	0	0	0	8	0	621
長泉町	0	0	0	0	1,075	0	0	0	0	0	0	0	0
小山町	0	3,506	0	0	4,514	287	6	0	0	0	0	0	293
吉田町	5	0	0	54	1,114	691	0	0	0	0	0	0	691
川根本町	100	0	2	17	258	191	15	11	0	0	0	1	218
森町	0	0	0	9	382	679	0	0	0	0	0	0	679
市町計	20,092	17,826	20	18,836	133,272	82,943	969	208	0	192	888	22	85,222

市町名	合計											
	紙	金属類	ガラス	ペット ボトル	プラス チック	布類	肥料	溶融 スラゲ	固形 燃料	廃食用油 (BDF)	その他	小計
静岡市	27,759	6,254	4,926	659	36	0	0	7,771	0	0	341	47,746
浜松市	21,752	7,994	5,073	2,036	8,631	527	0	9,466	0	0	7,964	63,443
沼津市	6,705	1,610	1,285	381	4,287	575	0	0	0	0	5,038	19,881
熱海市	2,369	512	887	53	5	25	0	0	0	0	1,441	5,292
三島市	5,112	1,223	804	168	19	0	0	0	0	0	551	7,877
富士宮市	3,081	1,283	889	291	20	0	0	0	0	0	17	5,581
伊東市	2,405	847	1,005	55	26	0	0	0	0	0	3,269	7,607
島田市	4,757	1,449	1,102	226	32	0	131	2,033	0	6	55	9,791
富士市	6,240	1,933	1,889	620	2,201	35	0	0	0	8	1,248	14,174
磐田市	6,760	1,391	801	247	2,332	0	0	0	0	34	79	11,644
焼津市	5,268	1,263	876	160	1,718	0	0	0	0	24	1,648	10,957
掛川市	5,482	1,068	601	242	1,168	107	0	713	0	0	1,482	10,863
藤枝市	5,822	1,317	874	137	1,547	27	0	0	0	17	1,649	11,390
御殿場市	3,942	587	673	188	8	14	0	0	14,320	0	25	19,757
袋井市	3,154	682	531	150	865	118	0	0	0	0	0	5,500
下田市	953	431	424	49	0	0	0	0	0	10	13	1,880
裾野市	1,272	553	251	86	372	0	0	0	0	0	14	2,548
湖西市	2,103	702	389	174	234	34	0	0	0	0	498	4,134
伊豆市	1,561	413	454	107	508	0	10	0	0	0	178	3,231
御前崎市	1,318	278	314	75	370	20	882	0	0	0	776	4,033
菊川市	1,332	510	323	120	423	18	0	0	0	0	575	3,301
伊豆の国市	2,014	629	439	119	873	165	0	0	0	0	725	4,964
牧之原市	1,661	489	518	105	550	32	612	4	0	0	513	4,484
東伊豆町	385	298	224	14	0	0	0	0	0	0	0	921
河津町	250	132	102	6	0	0	0	0	0	0	0	490
南伊豆町	220	65	56	21	0	0	0	0	0	0	72	434
松崎町	217	129	49	15	0	0	0	0	0	2	0	412
西伊豆町	543	44	96	22	9	0	0	0	0	4	121	839
函南町	1,389	434	344	67	3	7	0	0	0	0	1,428	3,672
清水町	613	139	215	69	544	50	0	0	0	0	852	2,482
長泉町	1,445	327	223	92	859	149	0	0	0	2	102	3,199
小山町	928	327	252	46	0	0	0	0	3,506	0	8	5,067
吉田町	746	286	331	53	330	0	0	5	0	0	54	1,805
川根本町	504	174	61	17	4	0	0	100	0	2	18	880
森町	679	146	119	29	198	0	0	0	0	0	9	1,180
市町計	130,741	35,919	27,400	6,899	28,172	1,903	1,635	20,092	17,826	109	30,763	301,459

5. ごみ処理の状況

(5) 資源化率・リサイクル率

(t/年、%)

平成21年度

市町名	総処理量	直接資源化	施設処理による資源化	集団回収による資源化	資源化率(%)	リサイクル率(%)
静岡市	274,660	12,891	12,696	22,159	9.32	16.09
浜松市	273,798	10,433	30,393	22,617	14.91	21.40
沼津市	68,354	8,137	8,800	2,944	24.78	27.88
熱海市	26,806	2,892	1,739	661	17.28	19.27
三島市	44,050	4,014	1,165	2,698	11.76	16.85
富士宮市	43,989	1,593	861	3,127	5.58	11.85
伊東市	36,020	2,496	4,072	1,039	18.23	20.53
島田市	35,274	2,417	4,960	2,414	20.91	25.98
富士市	83,894	6,260	7,896	18	16.87	16.89
磐田市	47,041	1,995	4,352	5,297	13.49	22.25
焼津市	42,993	24	7,429	3,504	17.34	23.56
掛川市	27,451	4,347	1,887	4,629	22.71	33.86
藤枝市	42,524	7,588	3,423	379	25.89	26.55
御殿場市	29,483	3,119	15,746	892	63.99	65.04
袋井市	26,451	1,090	2,037	2,373	11.82	19.08
下田市	12,249	1,167	470	243	13.36	15.05
裾野市	17,599	1,537	1,011	0	14.48	14.48
湖西市	21,490	531	1,678	1,925	10.28	17.66
伊豆市	12,515	0	2,677	554	21.39	24.72
御前崎市	12,974	158	2,770	1,105	22.57	28.65
菊川市	10,184	1,544	458	1,299	19.66	28.75
伊豆の国市	17,868	2,541	2,159	264	26.30	27.38
牧之原市	17,271	0	2,881	1,603	16.68	23.76
東伊豆町	9,096	0	870	51	9.56	10.07
河津町	4,098	0	376	114	9.18	11.63
南伊豆町	3,890	367	67	0	11.16	11.16
松崎町	3,361	219	193	0	12.26	12.26
西伊豆町	5,195	408	296	135	13.55	15.74
函南町	14,641	1,064	1,932	676	20.46	23.97
清水町	8,713	1,226	635	621	21.36	26.59
長泉町	12,374	2,124	1,075	0	25.85	25.85
小山町	7,727	260	4,514	293	61.78	63.18
吉田町	10,345	0	1,114	691	10.77	16.36
川根本町	1,970	404	258	218	33.60	40.22
森町	3,577	119	382	679	14.01	27.73
市町計	1,309,925	82,965	133,272	85,222	16.51	21.61

資源化率(%) : (直接資源化量+施設処理による資源化量) / 総ごみ処理量 × 100

リサイクル率(%) : (直接資源化量+施設処理による資源化量+集団回収量) / (総ごみ処理量+集団回収量) × 100

6. 市町別1人1日当たりのごみ排出量(排出原単位)

新基準による(総排出量=収集ごみ量+直接搬入ごみ量+集回回収ごみ量)

平成21年度

市町名	収集ごみ (t/年)					粗大ごみ	合計	集団回収 ごみ (t/年)	ごみ 総排出量 (t/年)	人口 (人)	原単位 (kg/人日)
	可燃ごみ	不燃ごみ	資源ごみ	その他							
静岡市	235,273	14,679	13,550	0	11,158	274,660	22,159	296,819	718,779	1.131	
浜松市	229,913	11,657	26,690	1,035	4,503	273,798	22,617	296,415	793,505	1.023	
沼津市	54,405	1,549	12,400	0	0	68,354	2,944	71,298	208,566	0.937	
熱海市	22,919	312	3,269	0	306	26,806	661	27,467	40,427	1.861	
三島市	37,585	0	4,013	35	2,417	44,050	2,698	46,748	112,157	1.142	
富士宮市	39,017	2,851	1,593	250	278	43,989	3,127	47,116	134,226	0.962	
伊東市	30,181	386	3,366	0	2,087	36,020	1,039	37,059	74,228	1.368	
島田市	28,223	0	5,029	1,852	170	35,274	2,414	37,688	102,569	1.007	
富士市	67,138	2,600	14,153	3	0	83,894	18	83,912	256,449	0.896	
磐田市	37,818	2,672	6,551	0	0	47,041	5,297	52,338	167,080	0.858	
焼津市	35,612	396	6,985	0	0	42,993	3,504	46,497	143,386	0.888	
掛川市	22,508	596	4,347	0	0	27,451	4,629	32,080	115,560	0.761	
藤枝市	31,542	386	10,596	0	0	42,524	379	42,903	143,507	0.819	
御殿場市	23,667	707	4,281	25	803	29,483	892	30,375	87,620	0.950	
袋井市	22,531	575	3,345	0	0	26,451	2,373	28,824	83,282	0.948	
下田市	10,359	0	1,345	0	545	12,249	243	12,492	25,530	1.341	
裾野市	14,982	69	2,452	0	96	17,599	0	17,599	54,434	0.886	
湖西市	16,347	2,114	2,029	13	987	21,490	1,925	23,415	59,111	1.085	
伊豆市	9,660	133	2,722	0	0	12,515	554	13,069	35,884	0.998	
御前崎市	9,128	1,325	2,521	0	0	12,974	1,105	14,079	34,924	1.104	
菊川市	7,647	306	1,017	527	687	10,184	1,299	11,483	45,632	0.689	
伊豆の国市	12,768	58	4,173	0	869	17,868	264	18,132	50,222	0.989	
牧之原市	12,146	2,432	2,693	0	0	17,271	1,603	18,874	49,723	1.040	
東伊豆町	7,634	137	659	7	659	9,096	51	9,147	14,340	1.748	
河津町	3,540	41	282	0	235	4,098	114	4,212	8,232	1.402	
南伊豆町	3,298	89	367	0	136	3,890	0	3,890	9,738	1.094	
松崎町	2,810	0	419	3	129	3,361	0	3,361	8,119	1.134	
西伊豆町	4,455	26	583	9	122	5,195	135	5,330	10,028	1.456	
函南町	12,397	466	1,230	0	548	14,641	676	15,317	39,112	1.073	
清水町	5,954	223	1,839	6	691	8,713	621	9,334	31,800	0.804	
長泉町	8,664	511	3,179	20	0	12,374	0	12,374	40,334	0.841	
小山町	6,192	177	1,350	8	0	7,727	293	8,020	20,828	1.055	
吉田町	8,640	596	1,109	0	0	10,345	691	11,036	29,462	1.026	
川根本町	1,425	139	406	0	0	1,970	218	2,188	8,703	0.689	
森町	2,896	73	391	9	208	3,577	679	4,256	20,136	0.579	
市町計	1,079,274	48,281	150,934	3,802	27,634	1,309,925	85,222	1,395,147	3,777,633	1.012	

旧基準による(総排出量=収集ごみ量+直接搬入ごみ量+自家処理ごみ量)

平成21年度

市町名	収集ごみ (t/年)					合計	自家処理 ごみ (t/年)	ごみ 総排出量 (t/年)	人口 (人)	原単位 (kg/人日)
	可燃ごみ	不燃ごみ	資源ごみ	その他	粗大ごみ					
静岡市	235,273	14,679	13,550	0	11,158	274,660	0	274,660	718,779	1.047
浜松市	229,913	11,657	26,690	1,035	4,503	273,798	0	273,798	793,505	0.945
沼津市	54,405	1,549	12,400	0	0	68,354	0	68,354	208,566	0.898
熱海市	22,919	312	3,269	0	306	26,806	0	26,806	40,427	1.817
三島市	37,585	0	4,013	35	2,417	44,050	0	44,050	112,157	1.076
富士宮市	39,017	2,851	1,593	250	278	43,989	0	43,989	134,226	0.898
伊東市	30,181	386	3,366	0	2,087	36,020	0	36,020	74,228	1.329
島田市	28,223	0	5,029	1,852	170	35,274	0	35,274	102,569	0.942
富士市	67,138	2,600	14,153	3	0	83,894	0	83,894	256,449	0.896
磐田市	37,818	2,672	6,551	0	0	47,041	0	47,041	167,080	0.771
焼津市	35,612	396	6,985	0	0	42,993	0	42,993	143,386	0.821
掛川市	22,508	596	4,347	0	0	27,451	0	27,451	115,560	0.651
藤枝市	31,542	386	10,596	0	0	42,524	0	42,524	143,507	0.812
御殿場市	23,667	707	4,281	25	803	29,483	0	29,483	87,620	0.922
袋井市	22,531	575	3,345	0	0	26,451	0	26,451	83,282	0.870
下田市	10,359	0	1,345	0	545	12,249	0	12,249	25,530	1.314
裾野市	14,982	69	2,452	0	96	17,599	0	17,599	54,434	0.886
湖西市	16,347	2,114	2,029	13	987	21,490	0	21,490	59,111	0.996
伊豆市	9,660	133	2,722	0	0	12,515	0	12,515	35,884	0.956
御前崎市	9,128	1,325	2,521	0	0	12,974	0	12,974	34,924	1.018
菊川市	7,647	306	1,017	527	687	10,184	0	10,184	45,632	0.611
伊豆の国市	12,768	58	4,173	0	869	17,868	0	17,868	50,222	0.975
牧之原市	12,146	2,432	2,693	0	0	17,271	0	17,271	49,723	0.952
東伊豆町	7,634	137	659	7	659	9,096	0	9,096	14,340	1.738
河津町	3,540	41	282	0	235	4,098	0	4,098	8,232	1.364
南伊豆町	3,298	89	367	0	136	3,890	0	3,890	9,738	1.094
松崎町	2,810	0	419	3	129	3,361	0	3,361	8,119	1.134
西伊豆町	4,455	26	583	9	122	5,195	0	5,195	10,028	1.419
函南町	12,397	466	1,230	0	548	14,641	0	14,641	39,112	1.026
清水町	5,954	223	1,839	6	691	8,713	0	8,713	31,800	0.751
長泉町	8,664	511	3,179	20	0	12,374	0	12,374	40,334	0.841
小山町	6,192	177	1,350	8	0	7,727	0	7,727	20,828	1.016
吉田町	8,640	596	1,109	0	0	10,345	0	10,345	29,462	0.962
川根本町	1,425	139	406	0	0	1,970	0	1,970	8,703	0.620
森町	2,896	73	391	9	208	3,577	0	3,577	20,136	0.487
市町計	1,079,274	48,281	150,934	3,802	27,634	1,309,925	0	1,309,925	3,777,633	0.950

1. 計画処理区域の状況

平成21年10月1日現在

(単位:人)

市町名	総人口	非水洗化人口	水洗化人口		公共下水道人口	コンプラ人口	浄化槽人口	浄化槽人口内訳		水洗化率 %	汚水衛生 処理率%	
			計画収集人口	自家処理人口				合併処理人口	単独処理人口			
静岡市	718,779	16,343	15,764	579	702,436	464,509	0	237,927	62,743	175,184	97.7	73.4
浜松市	793,505	37,867	37,033	834	755,638	567,779	0	187,859	53,769	134,090	95.2	78.3
沼津市	208,566	6,987	6,987	0	201,579	89,102	220	112,257	45,143	67,114	96.6	64.5
熱海市	40,427	476	476	0	39,951	21,861	0	18,090	4,959	13,131	98.8	66.3
三島市	112,157	1,431	1,431	0	110,726	74,184	0	36,542	9,668	26,874	98.7	74.8
富士宮市	134,226	1,419	1,419	0	132,807	55,317	0	77,490	15,897	61,593	98.9	53.1
伊東市	74,228	145	145	0	74,083	20,765	1,953	51,365	12,611	38,754	99.8	47.6
島田市	102,569	15,668	15,631	37	86,901	8,816	3,762	74,323	20,335	53,988	84.7	32.1
富士市	256,449	4,401	4,401	0	252,048	161,297	2,335	88,416	27,004	61,412	98.3	74.3
磐田市	167,080	5,950	5,950	0	161,130	111,018	0	50,112	10,761	39,351	96.4	72.9
焼津市	143,386	4,226	4,226	0	139,160	27,648	2,274	109,238	41,094	68,144	97.1	49.5
掛川市	115,560	7,166	7,122	44	108,394	22,439	1,852	84,103	30,539	53,564	93.8	47.4
藤枝市	143,507	5,871	5,871	0	137,636	51,730	122	85,784	29,460	56,324	95.9	56.7
御殿場市	87,620	2,153	2,153	0	85,467	23,279	1,529	60,659	14,543	46,116	97.5	44.9
袋井市	83,282	3,022	3,022	0	80,260	23,899	2,387	53,974	22,705	31,269	96.4	58.8
下田市	25,530	182	115	67	25,348	7,515	0	17,833	1,352	16,481	99.3	34.7
裾野市	54,434	1,640	1,640	0	52,794	17,057	0	35,737	18,322	17,415	97.0	65.0
湖西市	59,111	6,598	6,598	0	52,513	15,025	0	37,488	18,056	19,432	88.8	56.0
伊豆市	35,884	220	220	0	35,664	15,557	0	20,107	3,711	16,396	99.4	53.7
御前崎市	34,924	1,869	1,869	0	33,055	12,591	0	20,464	11,613	8,851	94.6	69.3
菊川市	45,632	3,285	3,285	0	42,347	6,731	836	34,780	14,847	19,933	92.8	49.1
伊豆の国市	50,222	869	869	0	49,353	30,743	0	18,610	5,251	13,359	98.3	71.7
牧之原市	49,723	5,722	5,722	0	44,001	0	0	44,001	14,918	29,083	88.5	30.0
東伊豆町	14,340	125	125	0	14,215	0	0	14,215	1,624	12,591	99.1	11.3
河津町	8,232	216	216	0	8,016	0	0	8,016	2,160	5,856	97.4	26.2
南伊豆町	9,738	237	237	0	9,501	1,108	0	8,393	3,725	4,668	97.6	49.6
松崎町	8,119	645	645	0	7,474	0	0	7,474	1,538	5,936	92.1	18.9
西伊豆町	10,028	586	586	0	9,442	0	0	9,442	3,504	5,938	94.2	34.9
函南町	39,112	507	507	0	38,605	22,104	0	16,501	3,278	13,223	98.7	64.9
清水町	31,800	132	132	0	31,668	15,038	0	16,630	4,159	12,471	99.6	60.4
長泉町	40,334	645	645	0	39,689	24,843	0	14,846	3,940	10,906	98.4	71.4
小山町	20,828	904	904	0	19,924	5,002	0	14,922	5,899	9,023	95.7	52.3
吉田町	29,462	854	854	0	28,608	10,375	0	18,233	7,980	10,253	97.1	62.3
川根本町	8,703	1,275	1,275	0	7,428	0	0	7,428	3,308	4,120	85.3	38.0
森町	20,136	1,613	1,274	339	18,523	285	0	18,238	3,621	14,617	92.0	19.4
市町計	3,777,633	141,249	139,349	1,900	3,636,384	1,907,617	17,270	1,711,497	534,037	1,177,460	96.3	65.1

水洗化率(%)=水洗化人口/総人口×100

汚水衛生処理率(%)=(水洗化人口-単独処理浄化槽人口)/総人口×100

2. し尿処理料金の状況

(平成22年4月末現在)

(単位：円)

市町(地区)名	直営、委託業者及び許可業者の収集料金				
	定額制			従量制	18L当たり
		1世帯当たり	1人当たり		
静岡市(静岡地区)	○		965.00	○	415.00
静岡市(清水地区)	○		965.00	○	415.00
静岡市(蒲原地区)	○	190.00	400.00	○	220.00
静岡市(由比地区)				○	220.00
浜松市(浜松地区)	○		500.00	○	250.00
浜松市(浜北地区)				○	215.00
浜松市(天竜地区)				○	216.00
浜松市(春野地区、水窪地区、佐久間地区)				○	270.00
浜松市(龍山地区)				○	260.00
浜松市(雄踏地区)	○		500.00	○	250.00
浜松市(舞阪地区)				○	240.00
浜松市(細江地区)				○	280.00
浜松市(引佐地区、三ヶ日地区)				○	300.00
沼津市(沼津地区)	○	500.00	500.00	○	250.00
沼津市(戸田地区)				○	110.00
熱海市				○	195.00
三島市				○	185.00
富士宮市				○	185.00
伊東市				○	190.80
島田市				○	220.00
富士市				○	220.00
磐田市				○	265.00
焼津市				○	172.80
掛川市(掛川地区)				○	184.00
掛川市(大東地区、大須賀地区)				○	230.00
藤枝市				○	270.00
御殿場市				○	220.00
袋井市				○	252.00
下田市				○	135.00
裾野市				○	245.00
湖西市				○	250.00
伊豆市				○	135.00
御前崎市(御前崎地区)				○	180.00
御前崎市(浜岡地区)				○	230.00
菊川市(菊川地区)				○	160.00
菊川市(小笠地区)				○	230.00
伊豆の国市(大仁地区)				○	150.00
伊豆の国市(伊豆長岡地区、韭山地区)				○	135.00
牧之原市(榛原地区)				○	220.00
牧之原市(相良地区)				○	180.00
東伊豆町				○	126.00
河津町				○	126.00
南伊豆町				○	137.00
松崎町				○	180.00
西伊豆町(仁科・田子地区)				○	94.50
西伊豆町(町内全域)				○	126.00
西伊豆町(安良里・宇久須地区)				○	132.30
函南町				○	135.00
清水町				○	250.00
長泉町				○	210.00
小山町				○	220.00
吉田町				○	220.00
川根本町				○	240.00
森町				○	252.00
	6地区			54地区	

3. し尿収集の状況
(1)収集形態別収集量

平成21年度(kl/年)

市町名	し尿			計	浄化槽汚泥			計	合計 (し尿+浄化槽汚泥)			合計	自家処理		
	直営	委託	許可		直営	委託	許可		直営	委託	許可		し尿	浄化槽 汚泥	計
静岡市	0	0	12,938	12,938	0	0	116,792	116,792	0	0	129,730	129,730	458	0	458
浜松市	0	0	20,405	20,405	0	0	104,455	104,455	0	0	124,860	124,860	472	0	472
沼津市	0	0	4,746	4,746	0	0	44,249	44,249	0	0	48,995	48,995	0	0	0
熱海市	0	0	481	481	0	0	7,704	7,704	0	0	8,185	8,185	0	0	0
三島市	0	0	787	787	0	0	16,128	16,128	0	0	16,915	16,915	0	0	0
富士宮市	0	0	4,410	4,410	0	0	40,427	40,427	0	0	44,837	44,837	0	0	0
伊東市	0	0	74	74	0	0	29,420	29,420	0	0	29,494	29,494	0	0	0
島田市	0	0	5,770	5,770	0	0	42,506	42,506	0	0	48,276	48,276	16	0	16
富士市	0	0	5,016	5,016	0	0	60,874	60,874	0	0	65,890	65,890	0	0	0
磐田市	87	0	6,188	6,275	0	0	30,152	30,152	87	0	36,340	36,427	0	0	0
焼津市	3,943	0	0	3,943	30,943	0	7,852	38,795	34,886	0	7,852	42,738	0	0	0
掛川市	0	0	3,640	3,640	0	0	52,005	52,005	0	0	55,645	55,645	26	0	26
藤枝市	0	2,218	1,650	3,868	0	0	41,427	41,427	0	2,218	43,077	45,295	0	0	0
御殿場市	0	0	3,057	3,057	0	0	30,067	30,067	0	0	33,124	33,124	0	0	0
袋井市	0	0	2,457	2,457	0	0	40,112	40,112	0	0	42,569	42,569	0	0	0
下田市	0	0	356	356	0	184	7,702	7,886	0	184	8,058	8,242	29	0	29
裾野市	0	0	975	975	0	0	14,746	14,746	0	0	15,721	15,721	0	0	0
湖西市	0	3,078	145	3,223	0	0	27,191	27,191	0	3,078	27,336	30,414	0	0	0
伊豆市	0	0	330	330	0	0	8,807	8,807	0	0	9,137	9,137	0	0	0
御前崎市	0	0	1,140	1,140	0	0	13,899	13,899	0	0	15,039	15,039	0	0	0
菊川市	0	1,449	707	2,156	0	0	23,973	23,973	0	1,449	24,680	26,129	0	0	0
伊豆の国市	0	0	403	403	0	0	7,145	7,145	0	0	7,548	7,548	0	0	0
牧之原市	0	0	2,705	2,705	0	0	25,610	25,610	0	0	28,315	28,315	0	0	0
東伊豆町	0	0	89	89	0	0	6,832	6,832	0	0	6,921	6,921	0	0	0
河津町	0	0	104	104	0	0	4,878	4,878	0	0	4,982	4,982	0	0	0
南伊豆町	0	0	163	163	0	0	2,939	2,939	0	0	3,102	3,102	0	0	0
松崎町	0	0	257	257	0	0	3,897	3,897	0	0	4,154	4,154	0	0	0
西伊豆町	0	0	505	505	0	0	7,705	7,705	0	0	8,210	8,210	0	0	0
函南町	0	0	243	243	0	0	3,793	3,793	0	0	4,036	4,036	0	0	0
清水町	0	0	257	257	0	0	5,043	5,043	0	0	5,300	5,300	0	0	0
長泉町	0	0	432	432	0	0	6,246	6,246	0	0	6,678	6,678	0	0	0
小山町	0	552	0	552	0	8,892	0	8,892	0	9,444	0	9,444	0	0	0
吉田町	0	0	655	655	0	0	12,033	12,033	0	0	12,688	12,688	0	0	0
川根本町	0	0	723	723	0	0	3,595	3,595	0	0	4,318	4,318	0	0	0
森町	0	0	919	919	0	0	8,280	8,280	0	0	9,199	9,199	173	0	173
市町計	4,030	7,297	82,727	94,054	30,943	9,076	858,484	898,503	34,973	16,373	941,211	992,557	1,174	0	1,174

4. し尿処理の状況

平成21年度（k1/年）

市町名	し尿					浄化槽汚でい					合計（し尿+浄化槽汚でい）				
	し尿処 理施設	下水道 投入	農地 還元	その他	小計	し尿処 理施設	下水道 投入	農地 還元	その他	小計	し尿処 理施設	下水道 投入	農地 還元	その他	小計
静岡市	12,938	0	0	0	12,938	116,792	0	0	0	116,792	129,730	0	0	0	129,730
浜松市	15,382	5,023	0	0	20,405	76,705	27,750	0	0	104,455	92,087	32,773	0	0	124,860
沼津市	4,746	0	0	0	4,746	44,249	0	0	0	44,249	48,995	0	0	0	48,995
熱海市	481	0	0	0	481	7,704	0	0	0	7,704	8,185	0	0	0	8,185
三島市	787	0	0	0	787	16,128	0	0	0	16,128	16,915	0	0	0	16,915
富士宮市	4,410	0	0	0	4,410	40,427	0	0	0	40,427	44,837	0	0	0	44,837
伊東市	74	0	0	0	74	29,420	0	0	0	29,420	29,494	0	0	0	29,494
島田市	5,770	0	0	0	5,770	42,506	0	0	0	42,506	48,276	0	0	0	48,276
富士市	5,016	0	0	0	5,016	60,874	0	0	0	60,874	65,890	0	0	0	65,890
磐田市	6,275	0	0	0	6,275	30,152	0	0	0	30,152	36,427	0	0	0	36,427
焼津市	3,943	0	0	0	3,943	38,795	0	0	0	38,795	42,738	0	0	0	42,738
掛川市	3,640	0	0	0	3,640	52,005	0	0	0	52,005	55,645	0	0	0	55,645
藤枝市	3,868	0	0	0	3,868	36,959	0	0	4,468	41,427	40,827	0	0	4,468	45,295
御殿場市	3,057	0	0	0	3,057	30,067	0	0	0	30,067	33,124	0	0	0	33,124
袋井市	2,457	0	0	0	2,457	40,112	0	0	0	40,112	42,569	0	0	0	42,569
下田市	356	0	0	0	356	7,886	0	0	0	7,886	8,242	0	0	0	8,242
裾野市	975	0	0	0	975	14,746	0	0	0	14,746	15,721	0	0	0	15,721
湖西市	3,223	0	0	0	3,223	27,191	0	0	0	27,191	30,414	0	0	0	30,414
伊豆市	330	0	0	0	330	8,807	0	0	0	8,807	9,137	0	0	0	9,137
御前崎市	1,140	0	0	0	1,140	13,899	0	0	0	13,899	15,039	0	0	0	15,039
菊川市	2,156	0	0	0	2,156	23,973	0	0	0	23,973	26,129	0	0	0	26,129
伊豆の国市	403	0	0	0	403	7,145	0	0	0	7,145	7,548	0	0	0	7,548
牧之原市	2,705	0	0	0	2,705	25,610	0	0	0	25,610	28,315	0	0	0	28,315
東伊豆町	89	0	0	0	89	6,832	0	0	0	6,832	6,921	0	0	0	6,921
河津町	104	0	0	0	104	4,878	0	0	0	4,878	4,982	0	0	0	4,982
南伊豆町	163	0	0	0	163	2,939	0	0	0	2,939	3,102	0	0	0	3,102
松崎町	257	0	0	0	257	3,897	0	0	0	3,897	4,154	0	0	0	4,154
西伊豆町	505	0	0	0	505	7,705	0	0	0	7,705	8,210	0	0	0	8,210
函南町	0	0	243	0	243	0	0	3,793	0	3,793	0	0	4,036	0	4,036
清水町	257	0	0	0	257	5,043	0	0	0	5,043	5,300	0	0	0	5,300
長泉町	432	0	0	0	432	6,246	0	0	0	6,246	6,678	0	0	0	6,678
小山町	552	0	0	0	552	8,892	0	0	0	8,892	9,444	0	0	0	9,444
吉田町	655	0	0	0	655	12,033	0	0	0	12,033	12,688	0	0	0	12,688
川根本町	723	0	0	0	723	3,595	0	0	0	3,595	4,318	0	0	0	4,318
森町	919	0	0	0	919	8,280	0	0	0	8,280	9,199	0	0	0	9,199
市町計	88,788	5,023	243	0	94,054	862,492	27,750	3,793	4,468	898,503	951,280	32,773	4,036	4,468	992,557

1. 廃棄物処理事業従事職員数 (ごみ、し尿)

平成21年度

市町名 事務組合名	ごみ(人)							し尿(人)							廃棄物処理事業従事職員数(人)						
	一般職		技能職				計	一般職		技能職				計	一般職		技能職				計
	事務系	技術系	収集運搬	中間処理	最終処分	その他		事務系	技術系	収集運搬	中間処理	最終処分	その他		事務系	技術系	収集運搬	中間処理	最終処分	その他	
静岡市	50	31	191	61	2	0	335	3	6	0	9	0	0	18	53	37	191	70	2	0	353
浜松市	47	27	129	62	3	1	269	6	8	0	3	0	6	23	53	35	129	65	3	7	292
沼津市	16	7	79	34	5	1	142	2	2	0	4	0	0	8	18	9	79	38	5	1	150
熱海市	4	1	16	0	0	0	21	1	0	0	0	0	0	1	5	1	16	0	0	0	22
三島市	7	2	0	4	1	0	14	0	1	0	0	0	0	1	7	3	0	4	1	0	15
富士宮市	7	0	0	0	0	0	7	1	0	0	0	0	0	1	8	0	0	0	0	0	8
伊東市	5	2	56	14	1	0	78	1	0	0	5	0	0	6	6	2	56	19	1	0	84
島田市	10	3	34	9	2	0	58	3	4	0	1	0	0	8	13	7	34	10	2	0	66
富士市	3	4	52	19	0	0	78	0	0	0	0	0	0	0	3	4	52	19	0	0	78
磐田市	32	4	9	0	4	0	49	0	0	2	1	0	0	3	32	4	11	1	4	0	52
焼津市	2	0	30	0	0	0	32	1	0	31	0	0	0	32	3	0	61	0	0	0	64
掛川市	7	0	0	0	0	0	7	0	0	0	3	0	0	3	7	0	0	3	0	0	10
藤枝市	3	0	24	0	0	0	27	3	0	0	0	0	0	3	6	0	24	0	0	0	30
御殿場市	7	0	14	15	3	0	39	0	0	0	0	0	0	0	7	0	14	15	3	0	39
袋井市	5	1	0	0	0	0	6	0	0	0	0	0	0	0	5	1	0	0	0	0	6
下田市	5	1	12	11	0	0	29	0	0	0	0	0	0	0	5	1	12	11	0	0	29
裾野市	5	0	0	21	3	0	29	0	0	0	0	0	0	0	5	0	0	21	3	0	29
湖西市	12	1	0	7	3	0	23	4	0	0	1	0	2	7	16	1	0	8	3	2	30
伊豆市	3	1	0	6	2	0	12	0	0	0	4	0	0	4	3	1	0	10	2	0	16
御前崎市	1	0	0	0	0	0	1	1	0	0	0	0	0	1	2	0	0	0	0	0	2
菊川市	5	0	0	0	0	0	5	2	0	0	0	0	0	2	7	0	0	0	0	0	7
伊豆の国市	16	0	0	6	0	0	22	0	0	0	0	0	0	0	16	0	0	6	0	0	22
牧之原市	3	0	0	0	0	0	3	1	0	0	0	0	0	1	4	0	0	0	0	0	4
東伊豆町	4	0	0	0	2	0	6	0	0	0	0	0	0	0	4	0	0	0	2	0	6
河津町	1	0	0	0	0	0	1	0	0	0	0	0	0	0	1	0	0	0	0	0	1
南伊豆町	3	0	0	6	0	0	9	0	0	0	0	0	0	0	3	0	0	6	0	0	9
松崎町	3	0	0	3	0	0	6	0	0	0	0	0	0	0	3	0	0	3	0	0	6
西伊豆町	2	0	4	1	1	1	9	0	0	0	0	0	0	0	2	0	4	1	1	1	9
函南町	2	0	0	5	1	0	8	0	0	0	0	2	0	2	2	0	0	5	3	0	10
清水町	3	0	0	0	0	0	3	1	0	0	0	0	0	1	4	0	0	0	0	0	4
長泉町	4	0	3	1	0	0	8	0	0	0	0	0	0	0	4	0	3	1	0	0	8
小山町	3	0	0	0	0	0	3	0	0	0	0	0	0	0	3	0	0	0	0	0	3
吉田町	2	0	0	0	0	0	2	1	0	0	0	0	0	1	3	0	0	0	0	0	3
川根本町	2	0	8	0	0	0	10	1	0	0	0	0	0	1	3	0	8	0	0	0	11
森町	2	0	0	0	0	0	2	1	0	0	0	0	0	1	3	0	0	0	0	0	3
市町計	286	85	661	285	33	3	1,353	33	21	33	31	2	8	128	319	106	694	316	35	11	1,481
東遠広域施設組合	0	0	0	0	0	0	0	2	0	0	6	0	0	8	2	0	0	6	0	0	8
牧之原御前崎広域組合	4	7	0	13	0	0	24	0	0	0	0	0	0	0	4	7	0	13	0	0	24
御殿場小山広域組合	2	2	0	21	0	0	25	1	0	0	4	0	0	5	3	2	0	25	0	0	30
東河環境センター	6	0	0	17	0	0	23	0	0	0	3	0	0	3	6	0	0	20	0	0	26
南豆衛生プラント組合	0	0	0	0	0	0	0	1	0	0	3	0	0	4	1	0	0	3	0	0	4
川根地区広域施設組合	0	0	0	0	0	0	0	1	0	0	0	0	0	1	1	0	0	0	0	0	1
富士宮芝川厚生組合	4	3	0	17	1	0	25	3	0	0	5	0	0	8	7	3	0	22	1	0	33
西豆衛生プラント組合	0	0	0	0	0	0	0	1	0	0	0	0	0	1	1	0	0	0	0	0	1
裾野長泉清掃施設組合	0	0	0	0	0	0	0	3	2	0	0	0	0	5	3	2	0	0	0	0	5
伊豆沼津衛生施設組合	2	0	0	4	0	0	6	0	0	0	0	0	0	0	2	0	0	4	0	0	6
袋井森広域行政組合	2	2	0	7	0	0	11	2	1	0	0	0	0	3	4	3	0	7	0	0	14
中遠広域事務組合	8	0	0	2	0	0	10	0	0	0	0	0	0	0	8	0	0	2	0	0	10
志太広域事務組合	2	5	0	0	0	0	7	0	3	0	0	0	0	3	2	8	0	0	0	0	10
吉田牧之原広域組合	5	10	0	0	0	13	28	2	0	0	0	0	0	2	7	10	0	0	0	13	30
湖西新居広域施設組合	0	0	0	0	0	0	0	4	0	0	1	0	1	6	4	0	0	1	0	1	6
掛川菊川衛生施設組合	10	2	0	13	0	0	25	0	0	0	0	0	0	0	10	2	0	13	0	0	25
一部事務組合計	45	31	0	94	1	13	184	20	6	0	22	0	1	49	65	37	0	116	1	14	233
市町計+一部事務組合計																					
合計	331	116	661	379	34	16	1,537	53	27	33	53	2	9	177	384	143	694	432	36	25	1,714

2. 許可・委託件数、一般廃棄物処理業者数
許可・委託件数

平成21年度

市町名 一部事務組合名	ごみ (件)								し尿 (件)							
	委託業			計	許可業			計	委託業			計	許可業			計
	収集運搬	中間処理	最終処分		収集運搬	中間処理	最終処分		収集運搬	中間処理	最終処分		収集運搬	中間処理	最終処分	
静岡市	23	1	0	24	56	5	1	62	0	0	0	0	17	0	0	17
浜松市	39	19	3	61	55	0	0	55	0	0	0	0	7	0	0	7
沼津市	5	7	0	12	31	5	0	36	0	4	0	4	8	0	0	8
熱海市	11	4	0	15	15	0	0	15	0	0	0	0	2	0	0	2
三島市	1	1	0	2	22	3	0	25	0	1	0	1	2	0	0	2
富士宮市	2	0	0	2	45	3	0	48	0	0	0	0	2	0	0	2
伊東市	2	0	0	2	12	3	0	15	0	0	0	0	5	0	0	5
島田市	4	4	0	8	34	1	0	35	0	0	0	0	6	0	0	6
富士市	5	11	1	17	65	4	1	70	0	0	0	0	10	0	0	10
磐田市	10	1	1	12	27	0	0	27	0	0	0	0	5	0	0	5
焼津市	2	0	0	2	43	0	0	43	1	0	0	1	2	0	0	2
掛川市	6	0	0	6	25	6	0	31	0	0	0	0	3	0	0	3
藤枝市	4	0	0	4	52	0	0	52	1	0	0	1	4	0	0	4
御殿場市	8	5	0	13	21	8	1	30	0	0	0	0	3	0	0	3
袋井市	7	4	0	11	28	3	0	31	0	0	0	0	3	0	0	3
下田市	1	1	3	5	4	1	0	5	2	0	0	2	0	0	0	0
裾野市	3	2	0	5	21	0	0	21	0	0	0	0	2	0	0	2
湖西市	3	4	1	8	12	0	0	12	3	0	0	3	3	0	0	3
伊豆市	8	12	1	21	20	0	0	20	0	0	0	0	3	0	0	3
御前崎市	0	0	0	0	26	0	0	26	0	0	0	0	2	0	0	2
菊川市	2	1	0	3	16	3	0	19	1	0	0	1	1	0	0	1
伊豆の国市	3	18	1	22	20	0	0	20	0	0	0	0	2	0	0	2
牧之原市	0	0	0	0	23	0	0	23	0	0	0	0	2	0	0	2
東伊豆町	2	0	0	2	9	0	0	9	0	0	0	0	3	0	0	3
河津町	0	0	0	0	2	0	0	2	0	0	0	0	3	0	0	3
南伊豆町	2	1	1	4	4	0	0	4	0	0	0	0	3	0	0	3
松崎町	4	4	0	8	2	0	0	2	0	0	1	1	2	0	0	2
西伊豆町	3	7	2	12	6	0	0	6	0	0	0	0	3	0	0	3
函南町	4	0	0	4	9	0	0	9	0	0	0	0	1	0	0	1
清水町	9	13	1	23	23	0	0	23	0	1	0	1	2	0	0	2
長泉町	1	0	0	1	16	0	1	17	0	0	0	0	1	0	0	1
小山町	4	1	0	5	18	0	0	18	0	0	0	0	0	0	0	0
吉田町	0	0	0	0	31	0	0	31	0	0	0	0	2	0	0	2
川根本町	5	2	1	8	0	0	0	0	0	0	0	0	1	0	0	1
森町	3	2	0	5	18	0	0	18	0	0	0	0	1	0	0	1
市町計	186	125	16	327	811	45	4	860	8	6	1	15	116	0	0	116
東遠広域施設組合	0	0	0	0	0	0	0	0	0	0	0	0	0	0	0	0
牧之原御前崎広域組合	1	13	1	15	0	0	0	0	0	0	0	0	0	0	0	0
御殿場小山広域組合	0	0	0	0	0	0	0	0	0	0	0	0	0	0	0	0
東河環境センター	0	0	0	0	0	0	0	0	0	0	0	0	0	0	0	0
南豆衛生プラント組合	0	0	0	0	0	0	0	0	0	0	0	0	3	0	0	3
川根地区広域施設組合	0	0	0	0	0	0	0	0	0	0	0	0	0	0	0	0
富士宮芝川厚生組合	0	0	0	0	0	0	0	0	0	0	0	0	0	0	0	0
西豆衛生プラント組合	0	0	0	0	0	0	0	0	0	0	0	0	3	0	0	3
裾野長泉清掃施設組合	0	0	0	0	0	0	0	0	0	0	0	0	0	0	0	0
伊豆沼津衛生施設組合	0	1	0	1	2	0	0	2	0	0	0	0	0	0	0	0
袋井森広域行政組合	10	0	0	10	25	0	0	25	0	0	0	0	0	0	0	0
中遠広域事務組合	0	3	0	3	0	0	0	0	0	0	0	0	0	0	0	0
志太広域事務組合	0	10	4	14	0	0	0	0	0	0	0	0	0	0	0	0
吉田牧之原広域組合	2	20	0	22	0	0	0	0	0	0	0	0	0	0	0	0
湖西新居広域施設組合	0	0	0	0	0	0	0	0	0	0	0	0	0	0	0	0
掛川菊川衛生施設組合	0	4	0	4	0	0	0	0	0	0	0	0	0	0	0	0
一部事務組合計	13	51	5	69	27	0	0	27	0	0	0	0	6	0	0	6

市町計＋一部事務組合計

合計	199	176	21	396	838	45	4	887	8	6	1	15	122	0	0	122
----	-----	-----	----	-----	-----	----	---	-----	---	---	---	----	-----	---	---	-----

市町名	業者数			従業員数			
	ごみ	し尿	合計	収集運搬 関係	中間処理 関係	最終処分 関係	合計
静岡市	49	16	63	682	27	1	710
浜松市	55	7	62	816	0	0	816
沼津市	27	10	35	332	74	0	380
熱海市	15	2	17	104	18	0	122
三島市	12	2	14	139	24	15	178
富士宮市	23	2	0	324	98	0	0
伊東市	12	5	16	84	12	0	96
島田市	17	6	23	198	0	0	198
富士市	41	7	48	418	29	16	463
磐田市	14	4	14	82	0	1	83
焼津市	18	0	0	143	0	0	0
掛川市	11	3	14	283	17	0	300
藤枝市	15	4	17	162	0	0	0
御殿場市	16	3	17	246	105	3	354
袋井市	16	2	18	75	8	0	83
下田市	4	2	4	51	21	0	48
裾野市	5	2	7	47	0	0	47
湖西市	12	3	0	140	60	1	172
伊豆市	6	3	9	107	0	0	107
御前崎市	12	0	12	446	0	0	446
菊川市	4	2	6	40	10	0	50
伊豆の国市	6	2	8	72	0	0	0
牧之原市	11	2	13	578	0	0	578
東伊豆町	6	1	7	24	0	0	24
河津町	1	1	1	10	0	0	0
南伊豆町	2	1	3	19	0	0	19
松崎町	0	1	1	3	0	0	3
西伊豆町	3	2	4	30	0	0	30
函南町	6	1	7	53	4	4	61
清水町	2	2	4	25	2	0	27
長泉町	8	1	9	217	30	0	247
小山町	5	2	5	32	0	0	32
吉田町	8	2	10	96	0	0	96
川根本町	2	1	3	19	0	0	19
森町	2	1	3	19	0	0	19
市町計	446	105	474	6,116	539	41	5,808

※ 業者数の合計は、実数を表示しており、兼務業者数により「ごみ」、「し尿」の計と一致しない。

※ 従業員数の合計は、実人員を表示しており、兼務従事者数により「収集運搬関係」、「中間処理関係」、「最終処分関係」の計と一致しない。

3. 収集運搬機材 ごみの収集運搬機材

市町名 一部事務組合名	直営分								委託業者分							
	車両						運搬船等 の船舶		車両						運搬船等 の船舶	
	収集車		運搬車（収集）		運搬車（中間）		台数	積載量	収集車		運搬車（収集）		運搬車（中間）		台数	積載量
	台数	積載量	台数	積載量	台数	積載量			台数	積載量	台数	積載量	台数	積載量		
静岡市	87	214	0	0	0	0	0	0	310	761	0	0	0	0	0	0
浜松市	71	177	0	0	17	68	0	0	193	492	0	0	0	0	0	0
沼津市	33	74	3	15	0	0	0	0	24	76	1	10	5	44	0	0
熱海市	9	17	3	9	1	4	0	0	34	92	22	52	1	3	0	0
三島市	8	14	0	0	3	10	0	0	21	49	0	0	0	0	0	0
富士宮市	0	0	0	0	0	0	0	0	24	63	2	2	0	0	0	0
伊東市	30	72	0	0	2	8	0	0	2	7	0	0	0	0	0	0
島田市	25	71	0	0	1	11	0	0	30	89	0	0	0	0	0	0
富士市	29	83	0	0	0	0	0	0	31	92	0	0	2	14	0	0
磐田市	10	19	0	0	0	0	0	0	55	139	0	0	0	0	0	0
焼津市	16	52	0	0	0	0	0	0	21	59	0	0	0	0	0	0
掛川市	0	0	0	0	0	0	0	0	21	52	0	0	0	0	0	0
藤枝市	18	52	0	0	0	0	0	0	21	70	0	0	0	0	0	0
御殿場市	5	14	0	0	6	15	0	0	39	106	13	29	0	0	0	0
袋井市	0	0	0	0	0	0	0	0	32	87	0	0	0	0	0	0
下田市	10	21	0	0	0	0	0	0	6	12	5	29	0	0	0	0
裾野市	2	4	5	11	0	0	0	0	11	26	7	14	0	0	0	0
湖西市	0	0	1	1	1	2	0	0	28	77	0	0	0	0	0	0
伊豆市	0	0	4	11	2	8	0	0	8	24	9	18	0	0	0	0
御前崎市	0	0	0	0	0	0	0	0	0	0	0	0	0	0	0	0
菊川市	0	0	0	0	0	0	0	0	10	39	0	0	0	0	0	0
伊豆の国市	13	31	0	0	4	9	0	0	26	56	0	0	0	0	0	0
牧之原市	0	0	0	0	0	0	0	0	0	0	0	0	0	0	0	0
東伊豆町	0	0	0	0	0	0	0	0	16	28	0	0	0	0	0	0
河津町	0	0	0	0	0	0	0	0	18	34	0	0	0	0	0	0
南伊豆町	0	0	2	3	0	0	0	0	3	7	5	10	0	0	0	0
松崎町	5	10	0	0	0	0	0	0	5	10	0	0	0	0	0	0
西伊豆町	6	16	0	0	0	0	0	0	6	11	7	36	1	2	0	0
函南町	0	0	0	0	6	13	0	0	20	50	0	0	0	0	0	0
清水町	1	2	0	0	0	0	0	0	7	17	0	0	0	0	0	0
長泉町	3	9	2	4	2	5	0	0	0	0	0	0	0	0	0	0
小山町	0	0	0	0	0	0	0	0	41	95	8	39	4	8	0	0
吉田町	0	0	0	0	0	0	0	0	0	0	0	0	0	0	0	0
川根本町	6	16	0	0	0	0	0	0	8	18	0	0	0	0	0	0
森町	0	0	0	0	0	0	0	0	7	16	3	8	0	0	0	0
市町計	387	968	20	54	45	153	0	0	1,078	2,754	82	247	13	71	0	0
東遠広域施設組合	0	0	0	0	0	0	0	0	0	0	0	0	0	0	0	0
牧之原御前崎広域組合	0	0	0	0	10	12	0	0	8	24	0	0	0	0	0	0
御殿場小山広域組合	0	0	0	0	0	0	0	0	0	0	0	0	0	0	0	0
東河環境センター	0	0	0	0	0	0	0	0	0	0	0	0	0	0	0	0
南豆衛生プラント組合	0	0	0	0	0	0	0	0	0	0	0	0	0	0	0	0
川根地区広域施設組合	0	0	0	0	0	0	0	0	0	0	0	0	0	0	0	0
富士宮芝川厚生組合	0	0	0	0	4	24	0	0	0	0	0	0	0	0	0	0
西豆衛生プラント組合	0	0	0	0	0	0	0	0	0	0	0	0	0	0	0	0
裾野長泉清掃施設組合	0	0	0	0	0	0	0	0	0	0	0	0	0	0	0	0
伊豆沼津衛生施設組合	0	0	0	0	0	0	0	0	0	0	0	0	0	0	0	0
袋井森広域行政組合	0	0	0	0	0	0	0	0	0	0	0	0	0	0	0	0
中遠広域事務組合	0	0	0	0	0	0	0	0	0	0	0	0	1	4	0	0
志太広域事務組合	0	0	0	0	0	0	0	0	0	0	0	0	0	0	0	0
吉田牧之原広域組合	0	0	6	18	0	0	0	0	6	18	0	0	0	0	0	0
湖西新居広域施設組合	0	0	0	0	0	0	0	0	0	0	0	0	0	0	0	0
掛川菊川衛生施設組合	0	0	0	0	2	8	0	0	0	0	0	0	0	0	0	0
一部事務組合計	0	0	6	18	16	44	0	0	14	42	0	0	1	4	0	0
市町計＋一部事務組合計																
合計	387	968	26	72	61	197	0	0	1,092	2,796	82	247	14	75	0	0

3. 収集運搬機材

平成21年度 (単位: t)

市町名 一部事務組合名	許可業者分								合計							
	車両						運搬船等 の船舶		車両						運搬船等 の船舶	
	収集車		運搬車(収集)		運搬車(中間)		台数	積載量	収集車		運搬車(収集)		運搬車(中間)		台数	積載量
	台数	積載量	台数	積載量	台数	積載量			台数	積載量	台数	積載量	台数	積載量		
静岡市	270	752	0	0	0	0	0	667	1,727	0	0	0	0	0	0	0
浜松市	307	728	2	23	0	0	0	571	1,397	2	23	17	68	0	0	0
沼津市	59	203	0	0	0	0	0	116	353	4	25	5	44	0	0	0
熱海市	7	15	13	21	0	0	0	50	124	38	82	2	7	0	0	0
三島市	75	186	0	0	0	0	0	104	249	0	0	3	10	0	0	0
富士宮市	87	382	1	1	0	0	0	111	445	3	3	0	0	0	0	0
伊東市	28	73	7	49	0	0	0	60	152	7	49	2	8	0	0	0
島田市	160	493	0	0	0	0	0	215	653	0	0	1	11	0	0	0
富士市	0	0	0	0	0	0	0	60	175	0	0	2	14	0	0	0
磐田市	70	170	0	0	0	0	0	135	328	0	0	0	0	0	0	0
焼津市	162	415	0	0	0	0	0	199	526	0	0	0	0	0	0	0
掛川市	150	463	0	0	0	0	0	171	515	0	0	0	0	0	0	0
藤枝市	155	374	0	0	0	0	0	194	496	0	0	0	0	0	0	0
御殿場市	68	170	82	213	3	6	0	112	290	95	242	9	21	0	0	0
袋井市	42	101	0	0	0	0	0	74	188	0	0	0	0	0	0	0
下田市	36	74	2	22	0	0	0	52	107	7	51	0	0	0	0	0
裾野市	21	42	0	0	0	0	0	34	72	12	25	0	0	0	0	0
湖西市	6	10	45	148	0	0	0	34	87	46	149	1	2	0	0	0
伊豆市	91	503	0	0	0	0	0	99	527	13	29	2	8	0	0	0
御前崎市	54	125	0	0	0	0	0	54	125	0	0	0	0	0	0	0
菊川市	69	190	0	0	0	0	0	79	229	0	0	0	0	0	0	0
伊豆の国市	104	239	0	0	0	0	0	143	326	0	0	4	9	0	0	0
牧之原市	54	170	0	0	0	0	0	54	170	0	0	0	0	0	0	0
東伊豆町	23	62	0	0	0	0	0	39	90	0	0	0	0	0	0	0
河津町	0	0	0	0	0	0	0	18	34	0	0	0	0	0	0	0
南伊豆町	7	16	1	3	0	0	0	10	23	8	16	0	0	0	0	0
松崎町	0	0	0	0	0	0	0	10	20	0	0	0	0	0	0	0
西伊豆町	0	0	18	31	0	0	0	12	27	25	67	1	2	0	0	0
函南町	48	90	0	0	0	0	0	68	140	0	0	6	13	0	0	0
清水町	52	144	0	0	0	0	0	60	163	0	0	0	0	0	0	0
長泉町	43	87	0	0	1	2	0	46	96	2	4	3	7	0	0	0
小山町	47	125	24	95	27	48	0	88	220	32	134	31	56	0	0	0
吉田町	0	0	155	458	0	0	0	0	0	155	458	0	0	0	0	0
川根本町	10	21	0	0	0	0	0	24	55	0	0	0	0	0	0	0
森町	28	74	10	25	0	0	0	35	90	13	33	0	0	0	0	0
市町計	2,333	6,497	360	1,089	31	56	0	3,798	10,219	462	1,390	89	280	0	0	0
東遠広域施設組合	0	0	0	0	0	0	0	0	0	0	0	0	0	0	0	0
牧之原御前崎広域組合	0	0	0	0	0	0	0	8	24	0	0	10	12	0	0	0
御殿場小山広域組合	0	0	0	0	0	0	0	0	0	0	0	0	0	0	0	0
東河環境センター	0	0	0	0	0	0	0	0	0	0	0	0	0	0	0	0
南豆衛生プラント組合	0	0	0	0	0	0	0	0	0	0	0	0	0	0	0	0
川根地区広域施設組合	0	0	0	0	0	0	0	0	0	0	0	0	0	0	0	0
富士宮芝川厚生組合	0	0	0	0	0	0	0	0	0	0	0	4	24	0	0	0
西豆衛生プラント組合	0	0	0	0	0	0	0	0	0	0	0	0	0	0	0	0
裾野長泉清掃施設組合	0	0	0	0	0	0	0	0	0	0	0	0	0	0	0	0
伊豆沼津衛生施設組合	0	0	0	0	0	0	0	0	0	0	0	0	0	0	0	0
袋井森広域行政組合	0	0	0	0	0	0	0	0	0	0	0	0	0	0	0	0
中遠広域事務組合	0	0	0	0	0	0	0	0	0	0	0	1	4	0	0	0
志太広域事務組合	0	0	0	0	0	0	0	0	0	0	0	0	0	0	0	0
吉田牧之原広域組合	0	0	0	0	0	0	0	6	18	6	18	0	0	0	0	0
湖西新居広域施設組合	0	0	0	0	0	0	0	0	0	0	0	0	0	0	0	0
掛川菊川衛生施設組合	0	0	0	0	0	0	0	0	0	0	0	2	8	0	0	0
一部事務組合計	0	0	0	0	0	0	0	14	42	6	18	17	48	0	0	0
市町計+一部事務組合計																
計	2,333	6,497	360	1,089	31	56	0	3,812	10,261	468	1,408	106	328	0	0	0

3. 収集運搬機材 し尿収集運搬機材

市町名 一部事務組合名	直営分								委託分							
	車両						運搬船等 の船舶		車両						運搬船等 の船舶	
	バキューム		その他		運搬車		隻数	積載量	バキューム		その他		運搬車		隻数	積載量
	台数	積載量	台数	積載量	台数	積載量			台数	積載量	台数	積載量	台数	積載量		
静岡市	0	0	0	0	0	0	0	0	0	0	0	0	0	0	0	0
浜松市	0	0	0	0	0	0	0	0	0	0	0	0	0	0	0	0
沼津市	0	0	0	0	2	4	0	0	0	0	0	0	1	4	0	0
熱海市	0	0	0	0	0	0	0	0	0	0	0	0	0	0	0	0
三島市	0	0	0	0	0	0	0	0	0	0	0	0	0	0	0	0
富士宮市	0	0	0	0	0	0	0	0	0	0	0	0	0	0	0	0
伊東市	0	0	0	0	0	0	0	0	0	0	0	0	0	0	0	0
島田市	0	0	0	0	0	0	0	0	0	0	0	0	0	0	0	0
富士市	0	0	0	0	0	0	0	0	0	0	0	0	0	0	0	0
磐田市	2	4	0	0	0	0	0	0	0	0	0	0	0	0	0	0
焼津市	16	56	1	4	0	0	0	0	0	0	0	0	3	31	0	0
掛川市	0	0	0	0	0	0	0	0	0	0	0	0	0	0	0	0
藤枝市	0	0	0	0	0	0	0	0	5	16	0	0	4	39	0	0
御殿場市	0	0	0	0	0	0	0	0	0	0	0	0	0	0	0	0
袋井市	0	0	0	0	0	0	0	0	0	0	0	0	0	0	0	0
下田市	0	0	0	0	0	0	0	0	0	0	0	0	0	0	0	0
裾野市	0	0	0	0	0	0	0	0	0	0	0	0	0	0	0	0
湖西市	0	0	0	0	0	0	0	0	8	22	0	0	0	0	0	0
伊豆市	0	0	0	0	0	0	0	0	0	0	0	0	0	0	0	0
御前崎市	0	0	0	0	0	0	0	0	0	0	0	0	0	0	0	0
菊川市	0	0	0	0	0	0	0	0	8	37	0	0	0	0	0	0
伊豆の国市	0	0	0	0	2	1	0	0	0	0	0	0	0	0	0	0
牧之原市	0	0	0	0	0	0	0	0	0	0	0	0	0	0	0	0
東伊豆町	0	0	0	0	0	0	0	0	0	0	0	0	0	0	0	0
河津町	0	0	0	0	0	0	0	0	0	0	0	0	0	0	0	0
南伊豆町	0	0	0	0	0	0	0	0	0	0	0	0	0	0	0	0
松崎町	0	0	0	0	0	0	0	0	0	0	0	0	0	0	0	0
西伊豆町	0	0	0	0	0	0	0	0	0	0	0	0	0	0	0	0
函南町	0	0	0	0	4	10	0	0	0	0	0	0	0	0	0	0
清水町	0	0	0	0	0	0	0	0	0	0	0	0	0	0	0	0
長泉町	0	0	0	0	0	0	0	0	0	0	0	0	0	0	0	0
小山町	0	0	0	0	0	0	0	0	0	0	0	0	0	0	0	0
吉田町	0	0	0	0	0	0	0	0	0	0	0	0	0	0	0	0
川根本町	0	0	0	0	0	0	0	0	0	0	0	0	0	0	0	0
森町	0	0	0	0	0	0	0	0	0	0	0	0	0	0	0	0
市町計	18	60	1	4	8	15	0	0	21	75	0	0	8	74	0	0
東遠広域施設組合	0	0	0	0	0	0	0	0	0	0	0	0	0	0	0	0
牧之原御前崎広域組合	0	0	0	0	0	0	0	0	0	0	0	0	0	0	0	0
御殿場小山広域組合	0	0	0	0	0	0	0	0	0	0	0	0	0	0	0	0
東河環境センター	0	0	0	0	1	2	0	0	0	0	0	0	0	0	0	0
南豆衛生プラント組合	0	0	0	0	0	0	0	0	0	0	0	0	0	0	0	0
川根地区広域施設組合	0	0	0	0	0	0	0	0	0	0	0	0	0	0	0	0
富士宮芝川厚生組合	0	0	0	0	0	0	0	0	0	0	0	0	0	0	0	0
西豆衛生プラント組合	0	0	0	0	0	0	0	0	0	0	0	0	0	0	0	0
裾野長泉清掃施設組合	0	0	0	0	0	0	0	0	0	0	0	0	0	0	0	0
伊豆沼津衛生施設組合	0	0	0	0	0	0	0	0	0	0	0	0	0	0	0	0
袋井森広域行政組合	0	0	0	0	0	0	0	0	0	0	0	0	0	0	0	0
中遠広域事務組合	0	0	0	0	0	0	0	0	0	0	0	0	0	0	0	0
志太広域事務組合	0	0	0	0	0	0	0	0	0	0	0	0	0	0	0	0
吉田牧之原広域組合	0	0	0	0	0	0	0	0	0	0	0	0	0	0	0	0
湖西新居広域施設組合	0	0	0	0	3	4	0	0	0	0	0	0	1	13	0	0
掛川菊川衛生施設組合	0	0	0	0	0	0	0	0	0	0	0	0	0	0	0	0
一部事務組合計	0	0	0	0	4	6	0	0	0	0	0	0	1	13	0	0
合計	18	60	1	4	12	21	0	0	21	75	0	0	9	87	0	0

3. 収集運搬機材

平成21年度 (単位: k l)

市町名 一部事務組合名	許可分								合計							
	車両						運搬船等 の船舶		車両						運搬船等 の船舶	
	バキューム		その他		運搬車		隻数	積載量	バキューム		その他		運搬車		隻数	積載量
	台数	積載量	台数	積載量	台数	積載量			台数	積載量	台数	積載量	台数	積載量		
静岡市	83	307	0	0	0	0	0	0	83	307	0	0	0	0	0	0
浜松市	84	36	0	0	0	0	0	0	84	36	0	0	0	0	0	0
沼津市	23	74	0	0	0	0	0	0	23	74	0	0	3	8	0	0
熱海市	5	14	0	0	0	0	0	0	5	14	0	0	0	0	0	0
三島市	11	30	0	0	0	0	0	0	11	30	0	0	0	0	0	0
富士宮市	18	56	15	1	0	0	0	0	18	56	15	1	0	0	0	0
伊東市	8	29	0	0	0	0	0	0	8	29	0	0	0	0	0	0
島田市	36	117	0	0	36	117	0	0	36	117	0	0	36	117	0	0
富士市	44	151	0	0	0	0	0	0	44	151	0	0	0	0	0	0
磐田市	9	25	0	0	0	0	0	0	9	25	0	0	0	0	0	0
焼津市	21	98	1	2	0	0	0	0	37	154	2	6	3	31	0	0
掛川市	25	95	0	0	0	0	0	0	25	95	0	0	0	0	0	0
藤枝市	13	54	1	2	3	10	0	0	18	70	1	2	7	49	0	0
御殿場市	0	0	0	0	0	0	0	0	0	0	0	0	0	0	0	0
袋井市	19	64	0	0	0	0	0	0	19	64	0	0	0	0	0	0
下田市	8	26	0	0	0	0	0	0	8	26	0	0	0	0	0	0
裾野市	7	25	0	0	0	0	0	0	7	25	0	0	0	0	0	0
湖西市	14	45	0	0	0	0	0	0	22	67	0	0	0	0	0	0
伊豆市	9	25	0	0	0	0	0	0	9	25	0	0	0	0	0	0
御前崎市	0	0	0	0	0	0	0	0	0	0	0	0	0	0	0	0
菊川市	8	25	0	0	0	0	0	0	16	62	0	0	0	0	0	0
伊豆の国市	7	18	0	0	0	0	0	0	7	18	0	0	2	1	0	0
牧之原市	22	78	0	0	0	0	0	0	22	78	0	0	0	0	0	0
東伊豆町	9	25	0	0	0	0	0	0	9	25	0	0	0	0	0	0
河津町	9	25	0	0	0	0	0	0	9	25	0	0	0	0	0	0
南伊豆町	11	34	0	0	0	0	0	0	11	34	0	0	0	0	0	0
松崎町	7	23	0	0	0	0	0	0	7	23	0	0	0	0	0	0
西伊豆町	10	31	0	0	0	0	0	0	10	31	0	0	0	0	0	0
函南町	5	14	0	0	0	0	0	0	5	14	0	0	4	10	0	0
清水町	5	13	0	0	0	0	0	0	5	13	0	0	0	0	0	0
長泉町	2	2	0	0	0	0	0	0	2	2	0	0	0	0	0	0
小山町	18	67	3	19	0	0	0	0	18	67	3	19	0	0	0	0
吉田町	8	24	0	0	0	0	0	0	8	24	0	0	0	0	0	0
川根本町	6	19	0	0	0	0	0	0	6	19	0	0	0	0	0	0
森町	6	19	0	0	0	0	0	0	6	19	0	0	0	0	0	0
市町計	570	1,688	20	24	39	127	0	0	609	1,823	21	28	55	216	0	0
東遠広域施設組合	0	0	0	0	0	0	0	0	0	0	0	0	0	0	0	0
牧之原御前崎広域組合	0	0	0	0	0	0	0	0	0	0	0	0	0	0	0	0
御殿場小山広域組合	0	0	0	0	0	0	0	0	0	0	0	0	0	0	0	0
東河環境センター	0	0	0	0	0	0	0	0	0	0	0	0	1	2	0	0
南豆衛生プラント組合	11	34	0	0	0	0	0	0	11	34	0	0	0	0	0	0
川根地区広域施設組合	0	0	0	0	0	0	0	0	0	0	0	0	0	0	0	0
富士宮芝川厚生組合	0	0	0	0	0	0	0	0	0	0	0	0	0	0	0	0
西豆衛生プラント組合	9	28	0	0	0	0	0	0	9	28	0	0	0	0	0	0
裾野長泉清掃施設組合	0	0	0	0	0	0	0	0	0	0	0	0	0	0	0	0
伊豆沼津衛生施設組合	0	0	0	0	0	0	0	0	0	0	0	0	0	0	0	0
袋井森広域行政組合	0	0	0	0	0	0	0	0	0	0	0	0	0	0	0	0
中遠広域事務組合	0	0	0	0	0	0	0	0	0	0	0	0	0	0	0	0
志太広域事務組合	0	0	0	0	0	0	0	0	0	0	0	0	0	0	0	0
吉田牧之原広域組合	0	0	0	0	0	0	0	0	0	0	0	0	0	0	0	0
湖西新居広域施設組合	0	0	0	0	0	0	0	0	0	0	0	0	4	17	0	0
掛川菊川衛生施設組合	0	0	0	0	0	0	0	0	0	0	0	0	0	0	0	0
一部事務組合計	20	62	0	0	0	0	0	0	20	62	0	0	5	19	0	0
合計	590	1,750	20	24	39	127	0	0	629	1,885	21	28	60	235	0	0

1. 歳入(ごみ・し尿)

市町名 一部事務組合名	ごみ								し尿				
	特定財源							一般財源	合計	特定財源			
	国庫 支出金	県 支出金	地方債	使用料及 び手数料	市町 分担金	その他	小計			国庫 支出金	県 支出金	地方債	使用料及 び手数料
静岡市	2,264,658	0	5,278,500	932,555	0	606,104	9,081,817	6,228,221	15,310,038	20,714	0	0	1,152
浜松市	9,450	24,685	26,700	446,251	0	195,357	702,443	6,280,889	6,983,332	0	0	0	362
沼津市	0	0	5,200	139,577	0	69,756	214,533	2,231,228	2,445,761	0	0	0	1,883
熱海市	0	0	0	170	0	8,378	8,548	745,066	753,614	0	0	0	10
三島市	0	184	0	76,490	0	20,565	97,239	759,235	856,474	0	0	0	0
富士宮市	0	0	0	0	0	564	564	1,211,890	1,212,454	0	0	0	0
伊東市	0	0	0	247,610	0	210	247,820	811,642	1,059,462	0	0	0	0
島田市	0	0	0	111,175	0	89,586	200,761	1,104,096	1,304,857	0	0	0	21,621
富士市	0	0	0	281,396	0	117,594	398,990	1,654,955	2,053,945	0	0	0	25,774
磐田市	1,100,000	0	2,173,500	154,932	0	19,601	3,448,033	2,098,684	5,546,717	0	0	0	488
焼津市	0	0	0	0	0	17,668	17,668	967,163	984,831	0	0	0	352,423
掛川市	0	0	0	1,291	0	102,708	103,999	1,077,978	1,181,977	0	0	0	0
藤枝市	9,577	0	0	135	0	22,921	32,633	948,404	981,037	0	0	0	34,799
御殿場市	0	0	0	28,334	0	21,565	49,899	1,709,778	1,759,677	0	0	0	0
袋井市	2,793	3,948	0	2,350	0	38,303	47,394	718,555	765,949	0	0	0	0
下田市	0	0	7,800	74,650	0	13,650	96,100	258,392	354,492	0	0	0	0
裾野市	0	0	0	49,325	0	20,421	69,746	521,307	591,053	0	0	0	0
湖西市	0	0	0	95,235	0	21,966	117,201	812,187	929,388	0	0	0	29,882
伊豆市	0	0	0	0	0	30,341	30,341	480,646	510,987	0	0	0	0
御前崎市	0	0	0	0	0	0	0	397,898	397,898	0	0	0	0
菊川市	0	0	0	50	0	52,659	52,709	558,352	611,061	0	0	0	21,992
伊豆の国市	0	0	0	35,413	0	32,453	67,866	656,025	723,891	0	0	0	0
牧之原市	0	0	0	0	0	115	115	542,582	542,697	0	0	0	0
東伊豆町	0	0	0	0	0	0	0	294,590	294,590	0	0	0	0
河津町	0	0	0	0	0	0	0	249,400	249,400	0	0	0	9
南伊豆町	0	0	0	19,127	0	931	20,058	206,840	226,898	0	0	0	0
松崎町	6,474	0	0	10,688	0	1,568	18,730	214,160	232,890	0	0	0	0
西伊豆町	0	0	0	20,819	0	3,846	24,665	195,916	220,581	0	0	0	0
函南町	0	0	0	27,870	0	16,228	44,098	435,786	479,884	0	0	0	0
清水町	0	0	0	13,533	0	0	13,533	366,937	380,470	0	0	0	0
長泉町	0	0	0	5,538	0	12,161	17,699	592,818	610,517	0	0	0	0
小山町	0	0	0	0	0	2,500	2,500	491,378	493,878	0	0	0	0
吉田町	0	0	0	0	0	0	0	341,814	341,814	0	0	0	0
川根本町	11,270	0	0	10,836	0	2,083	24,189	135,725	159,914	0	0	0	0
森町	0	0	0	481	0	14,525	15,006	290,091	305,097	0	0	0	0
市町計	3,404,222	28,817	7,491,700	2,785,831	0	1,556,327	15,266,897	36,590,628	51,857,525	20,714	0	0	490,395
東遠広域施設組合	0	0	0	0	0	0	0	0	0	0	0	0	0
牧之原御前崎広域組合	0	0	0	112,441	631,583	31,836	775,860	8,991	784,851	0	0	0	0
御殿場小山広域組合	0	0	0	119,223	1,436,950	4,410	1,560,583	0	1,560,583	0	0	0	0
東河環境センター	0	0	0	8,306	340,691	2,843	351,840	0	351,840	0	0	0	0
南豆衛生プラント組合	0	0	0	0	0	0	0	0	0	0	0	0	307
川根地区広域施設組合	0	0	0	0	0	0	0	0	0	0	0	0	0
富士宮芝川厚生組合	0	0	0	105,692	575,369	14,402	695,463	0	695,463	0	0	0	0
西豆衛生プラント組合	0	0	0	0	0	0	0	0	0	0	0	0	0
裾野長泉清掃施設組合	0	0	0	0	0	0	0	0	0	0	0	0	0
伊豆沼津衛生施設組合	0	0	0	0	118,180	0	118,180	6,033	124,213	0	0	0	0
袋井森広域行政組合	0	0	0	17,048	452,322	1,804	471,174	0	471,174	0	0	0	0
中遠広域事務組合	0	0	0	0	459,842	0	459,842	5,011	464,853	0	0	0	0
志太広域事務組合	0	0	0	184,598	854,412	102,625	1,141,635	0	1,141,635	0	0	0	0
吉田牧之原広域組合	0	0	0	106,605	650,826	0	757,431	69,242	826,673	0	0	0	95
湖西新居広域施設組合	0	0	0	0	0	0	0	0	0	0	0	0	0
掛川菊川衛生施設組合	0	0	0	77,411	980,925	323,082	1,381,418	-37,890	1,343,528	0	0	0	0
一部事務組合計	0	0	0	731,324	6,501,100	481,002	7,713,426	51,387	7,764,813	0	0	0	402
合計	3,404,222	28,817	7,491,700	3,517,155	6,501,100	2,037,329	22,980,323	36,642,015	59,622,338	20,714	0	0	490,797

平成21年度（単位：千円）

市町名 一部事務組合名	し尿					計									
	特定財源			一般財源	合計	特定財源							一般財源	合計	
	市町 分担金	その他	小計			国庫 支出金	県 支出金	地方債	使用料及 び手数料	市町 分担金	その他	小計			
静岡市	0	0	21,866	724,813	746,679	2,285,372	0	5,278,500	933,707	0	606,104	9,103,683	6,953,034	16,056,717	
浜松市	0	0	362	784,438	784,800	9,450	24,685	26,700	446,613		195,357	702,805	7,065,327	7,768,132	
沼津市	0	0	1,883	223,790	225,673	0	0	5,200	141,460		69,756	216,416	2,455,018	2,671,434	
熱海市	0	0	10	76,310	76,320	0	0	0	180		8,378	8,558	821,376	829,934	
三島市	0	0	0	94,241	94,241	0	184	0	76,490		20,565	97,239	853,476	950,715	
富士宮市	0	20	20	285,248	285,268	0	0	0	0		584	584	1,497,138	1,497,722	
伊東市	0	0	0	118,571	118,571	0	0	0	247,610		210	247,820	930,213	1,178,033	
島田市	0	1,458	23,079	173,656	196,735	0	0	0	132,796		91,044	223,840	1,277,752	1,501,592	
富士市	0	0	25,774	234,764	260,538	0	0	0	307,170		117,594	424,764	1,889,719	2,314,483	
磐田市	0	68	556	141,248	141,804	1,100,000	0	2,173,500	155,420		19,669	3,448,589	2,239,932	5,688,521	
焼津市	0	433	352,856	300,167	653,023	0	0	0	352,423		18,101	370,524	1,267,330	1,637,854	
掛川市	0	0	0	204,419	204,419	0	0	0	1,291		102,708	103,999	1,282,397	1,386,396	
藤枝市	0	60	34,859	458,346	493,205	9,577	0	0	34,934		22,981	67,492	1,406,750	1,474,242	
御殿場市	0	0	0	189,477	189,477	0	0	0	28,334		21,565	49,899	1,899,255	1,949,154	
袋井市	0	0	0	209,965	209,965	2,793	3,948	0	2,350		38,303	47,394	928,520	975,914	
下田市	0	0	0	140,252	140,252	0	0	7,800	74,650		13,650	96,100	398,644	494,744	
裾野市	0	0	0	224,316	224,316	0	0	0	49,325		20,421	69,746	745,623	815,369	
湖西市	0	0	29,882	315,318	345,200	0	0	0	125,117		21,966	147,083	1,127,505	1,274,588	
伊豆市	0	0	0	55,786	55,786	0	0	0	0		30,341	30,341	536,432	566,773	
御前崎市	0	0	0	44,985	44,985	0	0	0	0		0	0	442,883	442,883	
菊川市	0	18	22,010	87,582	109,592	0	0	0	22,042		52,677	74,719	645,934	720,653	
伊豆の国市	0	8	8	90,677	90,685	0	0	0	35,413		32,461	67,874	746,702	814,576	
牧之原市	0	20	20	144,130	144,150	0	0	0	0		135	135	686,712	686,847	
東伊豆町	0	0	0	35,268	35,268	0	0	0	0		0	0	329,858	329,858	
河津町	0	0	9	25,093	25,102	0	0	0	9		0	9	274,493	274,502	
南伊豆町	0	0	0	81,862	81,862	0	0	0	19,127		931	20,058	288,702	308,760	
松崎町	0	0	0	38,112	38,112	6,474	0	0	10,688		1,568	18,730	252,272	271,002	
西伊豆町	0	0	0	106,504	106,504	0	0	0	20,819		3,846	24,665	302,420	327,085	
函南町	0	0	0	31,601	31,601	0	0	0	27,870		16,228	44,098	467,387	511,485	
清水町	0	0	0	39,920	39,920	0	0	0	13,533		0	13,533	406,857	420,390	
長泉町	0	0	0	179,976	179,976	0	0	0	5,538		12,161	17,699	772,794	790,493	
小山町	0	0	0	49,002	49,002	0	0	0	0		2,500	2,500	540,380	542,880	
吉田町	0	0	0	94,984	94,984	0	0	0	0		0	0	436,798	436,798	
川根本町	0	0	0	45,304	45,304	11,270	0	0	10,836		2,083	24,189	181,029	205,218	
森町	0	0	0	53,645	53,645	0	0	0	481		14,525	15,006	343,736	358,742	
市町 計	0	2,085	513,194	6,103,770	6,616,964	3,424,936	28,817	7,491,700	3,276,226		1,558,412	15,780,091	42,694,398	58,474,489	
東遠広域施設組合	205,360	0	205,360	28,543	233,903	0	0	0	0	205,360	0	205,360	28,543	233,903	
牧之原御前崎広域組合	0	0	0	0	0	0	0	0	112,441	631,583	31,836	775,860	8,991	784,851	
御殿場小山広域組合	236,873	0	236,873	0	236,873	0	0	0	119,223	1,673,823	4,410	1,797,456	0	1,797,456	
東河環境センター	60,370	14	60,384	0	60,384	0	0	0	8,306	401,061	2,857	412,224	0	412,224	
南豆衛生プラント組合	120,371	182	120,860	0	120,860	0	0	0	307	120,371	182	120,860	0	120,860	
川根地区広域施設組合	73,592	0	73,592	0	73,592	0	0	0	0	73,592	0	73,592	0	73,592	
富士宮芝川厚生組合	236,732	0	236,732	0	236,732	0	0	0	105,692	812,101	14,402	932,195	0	932,195	
西豆衛生プラント組合	89,194	0	89,194	0	89,194	0	0	0	0	89,194	0	89,194	0	89,194	
裾野長泉清掃施設組合	404,292	0	404,292	152,469	556,761	0	0	0	0	404,292	0	404,292	152,469	556,761	
伊豆沼津衛生施設組合	0	0	0	0	0	0	0	0	0	118,180	0	118,180	6,033	124,213	
袋井森広域行政組合	263,610	1,887	265,497	0	265,497	0	0	0	17,048	715,932	3,691	736,671	0	736,671	
中遠広域事務組合	0	0	0	0	0	0	0	0	0	459,842	0	459,842	5,011	464,853	
志太広域事務組合	503,990	0	503,990	0	503,990	0	0	0	184,598	1,358,402	102,625	1,645,625	0	1,645,625	
吉田牧之原広域組合	197,574	0	197,669	7,777	205,446	0	0	0	106,700	848,400	0	955,100	77,019	1,032,119	
湖西新居広域施設組合	161,868	0	161,868	0	161,868	0	0	0	0	161,868	0	161,868	0	161,868	
掛川菊川衛生施設組合	0	0	0	0	0	0	0	0	77,411	980,925	323,082	1,381,418	-37,890	1,343,528	
一部事務組合計	2,553,826	2,083	2,556,311	188,789	2,745,100	0	0	0	731,726	9,054,926	483,085	10,269,737	240,176	10,509,913	
合 計	2,553,826	4,168	3,069,505	6,292,559	9,362,064	3,424,936	28,817	7,491,700	4,007,952	9,054,926	2,041,497	26,049,828	42,934,574	68,984,402	

2 歳出(ごみ)

市町名 一部事務組合名	建設・改良費							処理及び維持管理費			
	工事費				調査費	組合 分担金	小計	人件費	処理費		
	収集運搬	中間処理	最終処分	その他					収集運搬	中間処理	最終処分
静岡市	0	7,984,269	0	0	0	0	7,984,269	2,645,891	77,432	1,073,071	43,429
浜松市	0	37,590	0	0	0	0	37,590	1,904,747	128,761	802,155	82,038
沼津市	0	0	14,394	0	253	0	14,647	1,062,422	54,364	415,768	109,202
熱海市	0	0	0	0	0	0	0	153,664	7,887	236,703	942
三島市	0	0	0	0	0	0	0	154,297	4,917	330,814	9,439
富士宮市	0	0	0	0	0	0	0	31,345	0	0	2,096
伊東市	0	75,193	0	0	0	0	75,193	532,144	50,008	76,210	3,586
島田市	0	0	0	0	0	0	0	428,951	30,156	200,764	32,776
富士市	0	0	0	0	0	0	0	624,087	37,877	230,219	695
磐田市	0	3,670,976	10,272	0	0	267,086	3,948,334	329,657	3,807	113,405	23,220
焼津市	0	0	0	0	0	0	0	176,528	12,120	0	549
掛川市	0	0	0	0	0	266,911	266,911	137,720	205,351	0	0
藤枝市	0	0	0	0	0	0	0	203,988	23,385	0	2,857
御殿場市	0	0	0	0	0	26,379	26,379	262,957	84,519	38,340	53,937
袋井市	0	0	0	0	0	0	0	4,618	0	0	0
下田市	0	11,999	0	0	0	0	11,999	165,138	5,542	59,691	0
裾野市	0	0	0	0	0	0	0	200,283	0	169,734	24,591
湖西市	0	0	10,290	0	0	0	10,290	82,960	0	211,234	26,545
伊豆市	0	50,933	1,593	0	0	0	52,526	79,755	5,462	39,356	13,159
御前崎市	0	0	0	0	0	71,622	71,622	0	0	0	0
菊川市	0	0	0	0	0	215,221	215,221	41,240	0	0	21,492
伊豆の国市	0	101,380	0	0	226	0	101,606	123,779	2,447	69,963	4,767
牧之原市	0	0	0	0	0	42,063	42,063	0	0	0	0
東伊豆町	0	0	0	0	0	0	0	16,672	1,768	200	11,578
河津町	0	0	0	0	0	93,099	93,099	0	0	0	0
南伊豆町	0	0	0	0	0	0	0	47,667	923	87,715	0
松崎町	0	0	0	1,130	0	0	1,130	57,201	2,653	29,672	2,916
西伊豆町	0	31,710	0	0	0	0	31,710	45,647	3,058	73,637	1,469
函南町	0	0	0	0	0	0	0	45,037	1,287	204,101	11,059
清水町	0	0	0	0	0	0	0	26,847	0	0	0
長泉町	0	0	0	0	0	0	0	62,835	17,119	161,743	6,999
小山町	0	0	0	0	0	9,114	9,114	19,856	338	0	5,831
吉田町	0	0	0	0	0	0	0	0	0	0	0
川根本町	0	0	0	0	0	0	0	55,157	11,825	0	0
森町	0	0	0	4,913	0	84,641	89,554	25,296	3,972	788	0
市町計	0	11,964,050	36,549	6,043	479	1,076,136	13,083,257	9,748,386	776,978	4,625,283	495,172
東遠広域施設組合	0	0	0	0	0	0	0	0	0	0	0
牧之原御前崎広域組合	0	138,196	6,736	0	0	0	144,932	147,141	14,938	102,023	5,215
御殿場小山広域組合	0	0	0	0	47,739	0	47,739	165,166	0	732,937	8,226
東河環境センター	0	0	0	0	0	0	0	129,882	0	157,326	0
南豆衛生プラント組合	0	0	0	0	0	0	0	0	0	0	0
川根地区広域施設組合	0	0	0	0	0	0	0	0	0	0	0
富士宮芝川厚生組合	0	0	0	0	0	0	0	207,122	0	282,262	0
西豆衛生プラント組合	0	0	0	0	0	0	0	0	0	0	0
裾野長泉清掃施設組合	0	0	0	0	0	0	0	0	0	0	0
伊豆沼津衛生施設組合	0	0	0	0	0	0	0	41,343	0	57,530	5,819
袋井森広域行政組合	0	0	0	0	0	0	0	64,763	0	202,714	0
中遠広域事務組合	0	0	0	0	0	0	0	81,904	0	120,145	66,379
志太広域事務組合	0	0	0	0	0	0	0	31,796	0	449,395	28,142
吉田牧之原広域組合	0	0	0	0	0	0	0	140,491	1,712	255,113	6,127
湖西新居広域施設組合	0	0	0	0	0	0	0	0	0	0	0
掛川菊川衛生施設組合	0	0	0	0	0	0	0	156,813	4,044	197,407	0
一部事務組合計	0	138,196	6,736	0	47,739	0	192,671	1,166,421	20,694	2,556,852	119,908
合計	0	12,102,246	43,285	6,043	48,218	1,076,136	13,275,928	10,914,807	797,672	7,182,135	615,080

平成21年度（単位：千円）

市町名 一部事務組合名	処理及び維持管理費									
	車両等 購入費	委託費				組合 分担金	調査 研究費	小計	その他	合計
		収集運搬	中間処理	最終処分	その他					
静岡市	29,610	1,309,459	1,813,533	90,267	52,490	0	0	7,135,182	190,587	15,310,038
浜松市	0	1,891,508	1,737,900	118,846	0	0	0	6,665,955	279,787	6,983,332
沼津市	7,825	299,027	412,891	10,874	0	49,559	0	2,421,932	9,182	2,445,761
熱海市	0	119,016	220,131	9,848	2,150	0	0	750,341	3,273	753,614
三島市	0	215,040	126,387	1,236	1,340	0	0	843,470	13,004	856,474
富士宮市	0	377,034	25,599	0	0	753,362	0	1,189,436	23,018	1,212,454
伊東市	12,390	5,000	302,369	2,562	0	0	0	984,269	0	1,059,462
島田市	0	167,055	423,729	4,348	17,078	0	0	1,304,857	0	1,304,857
富士市	8,121	291,125	715,070	146,751	0	0	0	2,053,945	0	2,053,945
磐田市	0	498,762	282,019	28,465	0	317,582	0	1,596,917	1,466	5,546,717
焼津市	385	353,469	0	933	1,014	439,595	0	984,593	238	984,831
掛川市	0	0	0	0	0	571,995	0	915,066	0	1,181,977
藤枝市	18,995	316,995	0	0	0	414,817	0	981,037	0	981,037
御殿場市	7,255	122,355	13,610	0	0	1,139,325	0	1,722,298	11,000	1,759,677
袋井市	0	152,637	58,600	0	0	514,788	0	730,643	35,306	765,949
下田市	0	34,545	17,442	48,339	11,796	0	0	342,493	0	354,492
裾野市	0	132,336	37,225	0	26,884	0	0	591,053	0	591,053
湖西市	0	260,061	260,444	515	2,241	0	0	844,000	75,098	929,388
伊豆市	0	103,853	142,677	5,578	0	68,621	0	458,461	0	510,987
御前崎市	0	0	0	0	0	326,276	0	326,276	0	397,898
菊川市	0	90,622	0	13,114	3,086	185,102	0	354,656	41,184	611,061
伊豆の国市	12,943	125,456	127,035	11,992	35,334	0	0	513,716	108,569	723,891
牧之原市	0	0	0	0	0	500,634	0	500,634	0	542,697
東伊豆町	0	26,819	0	0	0	235,383	0	292,420	2,170	294,590
河津町	0	33,075	0	17,918	0	105,308	0	156,301	0	249,400
南伊豆町	0	46,206	18,528	22,588	0	0	0	223,627	3,271	226,898
松崎町	7,667	33,605	61,454	22,438	9,096	0	0	226,702	5,058	232,890
西伊豆町	0	18,582	23,832	1,118	5,631	0	0	172,974	15,897	220,581
函南町	0	63,931	151,128	3,341	0	0	0	479,884	0	479,884
清水町	0	66,903	245,983	25,834	6,878	0	0	372,445	8,025	380,470
長泉町	818	97,469	69,489	94,696	99,349	0	0	610,517	0	610,517
小山町	0	42,845	23,167	4,672	0	388,055	0	484,764	0	493,878
吉田町	0	0	0	0	0	341,814	0	341,814	0	341,814
川根本町	11,270	23,997	56,216	1,399	50	0	0	159,914	0	159,914
森町	0	35,904	7,623	0	1,078	137,734	0	212,395	3,148	305,097
市町計	117,279	7,354,691	7,374,081	687,672	275,495	6,489,950	0	37,944,987	829,281	51,857,525
東遠広域施設組合	0	0	0	0	0	0	0	0	0	0
牧之原御前崎広域組合	0	53,666	301,408	5,639	9,409	0	480	639,919	36,790	821,641
御殿場小山広域組合	0	0	569,725	0	0	0	0	1,476,054	55,796	1,579,589
東河環境センター	1,138	0	7,698	0	0	0	0	296,044	0	296,044
南豆衛生プラント組合	0	0	0	0	0	0	0	0	0	0
川根地区広域施設組合	0	0	0	0	0	0	0	0	0	0
富士宮芝川厚生組合	0	0	188,883	0	17,196	0	0	695,463	0	695,463
西豆衛生プラント組合	0	0	0	0	0	0	0	0	0	0
裾野長泉清掃施設組合	0	0	0	0	0	0	0	0	14,806	14,806
伊豆沼津衛生施設組合	0	0	4,715	0	0	0	0	109,407	0	109,407
袋井森広域行政組合	0	0	183,708	0	19,989	0	0	471,174	0	471,174
中遠広域事務組合	0	0	131,861	64,564	0	0	0	464,853	0	464,853
志太広域事務組合	0	0	613,768	18,534	0	0	0	1,141,635	81,877	1,223,512
吉田牧之原広域組合	0	70,140	259,454	11,759	0	0	0	744,796	0	744,796
湖西新居広域施設組合	0	0	0	0	0	0	0	0	663,697	663,697
掛川菊川衛生施設組合	0	0	228,787	0	92,780	0	0	679,831	0	679,831
一部事務組合計	1,138	123,806	2,490,007	100,496	139,374	0	480	6,719,176	852,966	7,764,813
合計	118,417	7,478,497	9,864,088	788,168	414,869	6,489,950	480	44,664,163	1,682,247	59,622,338

2 歳出(し尿)

市町名 一部事務組合名	建設・改良費							処理及び維持管理費				
	工事費				調査費	組合 分担金	小計	人件費	処理費			
	収集運搬	中間処理	最終処分	その他					収集運搬	中間処理	最終処分	
静岡市	0	0	0	0	0	0	0	131,410	0	273,669	0	
浜松市	0	86,203	0	0	0	0	86,203	162,744	0	326,583	0	
沼津市	0	0	0	0	0	0	0	42,383	0	83,120	0	
熱海市	0	0	0	0	0	0	0	10,390	0	29,832	0	
三島市	0	0	0	0	0	0	0	2,400	0	58,719	0	
富士宮市	0	0	0	0	0	0	0	7,836	0	0	0	
伊東市	0	7,140	0	0	0	0	7,140	47,379	0	31,771	0	
島田市	0	25,211	0	0	0	0	25,211	51,836	0	72,992	0	
富士市	0	0	0	0	0	0	0	0	0	41,375	0	
磐田市	0	24,013	0	0	0	0	24,013	18,438	505	43,221	0	
焼津市	0	3,713	0	2,216	0	0	5,929	272,710	22,794	9,161	0	
掛川市	0	0	0	0	0	0	0	26,214	0	90,060	0	
藤枝市	5,658	0	0	0	0	0	5,658	18,122	0	1,171	0	
御殿場市	0	0	0	0	0	0	0	0	0	0	0	
袋井市	0	0	0	0	0	0	0	0	0	0	0	
下田市	0	0	0	0	0	0	0	0	0	0	0	
裾野市	0	0	0	0	0	0	0	0	0	0	0	
湖西市	0	0	0	0	0	0	0	749	0	1,457	0	
伊豆市	0	10,542	0	0	0	0	10,542	16,140	0	19,934	0	
御前崎市	0	0	0	0	0	0	0	0	0	0	0	
菊川市	0	0	0	0	0	0	0	10,991	0	0	0	
伊豆の国市	0	0	0	0	0	0	0	0	0	44,597	0	
牧之原市	0	0	0	0	0	0	0	0	0	0	0	
東伊豆町	0	0	0	0	0	0	0	0	0	0	0	
河津町	0	0	0	0	0	0	0	0	0	0	0	
南伊豆町	0	0	0	0	0	0	0	0	0	0	0	
松崎町	0	0	0	0	0	0	0	0	0	0	0	
西伊豆町	0	0	0	0	0	0	0	0	0	0	0	
函南町	0	0	0	0	0	0	0	11,271	0	0	17,998	
清水町	0	0	0	0	0	0	0	2,817	0	0	0	
長泉町	0	0	0	0	0	0	0	0	0	0	0	
小山町	0	0	0	0	0	0	0	0	0	0	0	
吉田町	0	0	0	0	0	0	0	0	0	0	0	
川根本町	0	0	0	0	0	0	0	0	0	0	0	
森町	0	0	0	0	0	0	0	0	0	0	0	
市町計	5,658	156,822	0	2,216	0	0	164,696	833,830	23,299	1,127,662	17,998	
東遠広域施設組合	0	0	0	0	0	0	0	64,577	0	99,880	0	
牧之原御前崎広域組合	0	0	0	0	0	0	0	0	0	0	0	
御殿場小山広域組合	0	0	0	0	0	0	0	40,644	0	67,559	0	
東河環境センター	0	0	0	0	0	0	0	16,299	0	34,864	0	
南豆衛生プラント組合	0	0	0	0	0	0	0	28,615	0	70,025	0	
川根地区広域施設組合	0	0	0	0	0	0	0	3,656	0	52,131	0	
富士宮芝川厚生組合	0	0	0	0	0	0	0	50,042	0	95,732	0	
西豆衛生プラント組合	0	0	0	0	0	0	0	158	0	11,359	0	
裾野長泉清掃施設組合	0	0	0	0	0	0	0	158,057	0	0	0	
伊豆沼津衛生施設組合	0	0	0	0	0	0	0	0	0	0	0	
袋井森広域行政組合	0	0	0	0	0	0	0	15,710	0	106,653	0	
中遠広域事務組合	0	0	0	0	0	0	0	0	0	0	0	
志太広域事務組合	0	0	0	0	0	0	0	21,758	0	359,025	0	
吉田牧之原広域組合	0	0	0	0	0	0	0	5,953	0	61,889	0	
湖西新居広域施設組合	0	0	0	0	0	0	0	25,827	0	60,101	0	
掛川菊川衛生施設組合	0	0	0	0	0	0	0	0	0	0	0	
一部事務組合計	0	0	0	0	0	0	0	431,296	0	1,019,218	0	
合計	5,658	156,822	0	2,216	0	0	164,696	1,265,126	23,299	2,146,880	17,998	

平成21年度（単位：千円）

市町名 一部事務組合名	処理及び維持管理費									
	車両等 購入費	委託費				組合 分担金	調査 研究費	小計	その他	合計
		収集運搬	中間処理	最終処分	その他					
静岡市	0	0	161,856	0	0	0	0	566,935	179,744	746,679
浜松市	0	0	209,077	0	0	0	0	698,404	193	784,800
沼津市	0	0	99,616	0	0	0	0	225,119	554	225,673
熱海市	0	0	34,220	0	1,878	0	0	76,320	0	76,320
三島市	0	0	30,950	0	2,172	0	0	94,241	0	94,241
富士宮市	0	0	0	0	0	228,857	0	236,693	48,575	285,268
伊東市	0	0	32,281	0	0	0	0	111,431	0	118,571
島田市	0	0	18,073	0	0	28,623	0	171,524	0	196,735
富士市	0	0	217,650	0	1,513	0	0	260,538	0	260,538
磐田市	0	0	55,567	0	0	0	0	117,731	60	141,804
焼津市	131	49,244	11,011	0	7,232	258,244	0	630,527	16,567	653,023
掛川市	0	0	44,471	0	0	42,948	0	203,693	726	204,419
藤枝市	0	195,084	323	0	15,460	245,746	0	475,906	11,641	493,205
御殿場市	0	0	0	0	0	189,477	0	189,477	0	189,477
袋井市	0	0	0	0	0	209,965	0	209,965	0	209,965
下田市	0	0	0	0	0	140,252	0	140,252	0	140,252
裾野市	0	0	0	0	0	224,316	0	224,316	0	224,316
湖西市	0	175,767	5,359	0	0	161,868	0	345,200	0	345,200
伊豆市	0	0	9,170	0	0	0	0	45,244	0	55,786
御前崎市	0	0	0	0	0	44,985	0	44,985	0	44,985
菊川市	0	13,244	3,447	0	0	75,867	0	103,549	6,043	109,592
伊豆の国市	0	0	33,234	0	12,029	0	0	89,860	825	90,685
牧之原市	0	0	0	0	0	144,150	0	144,150	0	144,150
東伊豆町	0	0	0	0	0	35,268	0	35,268	0	35,268
河津町	0	0	0	0	0	25,102	0	25,102	0	25,102
南伊豆町	0	0	0	0	0	81,862	0	81,862	0	81,862
松崎町	0	0	3,407	0	0	34,705	0	38,112	0	38,112
西伊豆町	0	0	0	0	0	106,504	0	106,504	0	106,504
函南町	0	0	0	2,332	0	0	0	31,601	0	31,601
清水町	0	0	37,103	0	0	0	0	39,920	0	39,920
長泉町	0	0	0	0	0	179,976	0	179,976	0	179,976
小山町	0	0	0	0	0	49,002	0	49,002	0	49,002
吉田町	0	0	0	0	0	94,984	0	94,984	0	94,984
川根本町	0	0	0	0	0	45,304	0	45,304	0	45,304
森町	0	0	0	0	0	53,645	0	53,645	0	53,645
市町計	131	433,339	1,006,815	2,332	40,284	2,701,650	0	6,187,340	264,928	6,616,964
東遠広域施設組合	0	0	68,710	0	0	0	0	233,167	736	233,903
牧之原御前崎広域組合	0	0	0	0	0	0	0	0	0	0
御殿場小山広域組合	0	0	128,639	0	0	0	0	236,842	31	236,873
東河環境センター	0	0	0	0	0	0	0	51,163	9,221	60,384
南豆衛生プラント組合	0	0	0	0	3,264	0	0	101,904	18,956	120,860
川根地区広域施設組合	0	0	15,960	49	1,746	0	0	73,542	50	73,592
富士宮芝川厚生組合	0	0	3,460	0	87,498	0	0	236,732	0	236,732
西豆衛生プラント組合	0	0	45,373	0	32,304	0	0	89,194	0	89,194
裾野長泉清掃施設組合	0	0	59,155	0	0	0	0	217,212	339,549	556,761
伊豆沼津衛生施設組合	0	0	0	0	0	0	0	0	0	0
袋井森広域行政組合	0	1,468	141,648	0	18	0	0	265,497	0	265,497
中遠広域事務組合	0	0	0	0	0	0	0	0	0	0
志太広域事務組合	0	0	123,207	0	0	0	0	503,990	0	503,990
吉田牧之原広域組合	0	0	123,527	0	0	0	0	191,369	14,077	205,446
湖西新居広域施設組合	0	0	73,992	0	0	0	0	159,920	1,948	161,868
掛川菊川衛生施設組合	0	0	0	0	0	0	0	0	0	0
一部事務組合計	0	1,468	783,671	49	124,830	0	0	2,360,532	384,568	2,745,100
合計	131	434,807	1,790,486	2,381	165,114	2,701,650	0	8,547,872	649,496	9,362,064

市町名	堆肥化容器購入費助成等	資源回収奨励金 (回収団体補助)	中古品の あっせん
静岡市	生ごみ処理機器購入費補助金	びん・缶類資源回収奨励事業 古紙等資源回収報奨金事業	生活用品活用バンク
浜松市	生ごみ堆肥化容器無料配布事業 生ごみ処理機購入費補助事業	資源物集団回収事業	不要品情報交換事業
浜松市(浜北)			
浜松市(天竜)			
浜松市(春野)			
浜松市(水窪)			
浜松市(佐久間)	佐久間地域家庭系生ごみ再生利用促進事業		
浜松市(龍山)	バイオマス生ごみ処理機貸与事業		
浜松市(雄踏)			
浜松市(舞阪)			不要品活用バンク
浜松市(細江)			リサイクルコーナー
浜松市(引佐)			
浜松市(三ヶ日)			
沼津市	家庭用生ごみ処理機器購入費補助金 事業所等生ごみ処理機器設置費補助金	古紙等資源化物回収活動奨励金	不用品活用バンク
熱海市	生ごみ処理容器購入費補助金	資源ごみ集団回収事業奨励金	
三島市	生ごみ処理容器無償貸与事業 他	資源ごみ回収報奨金交付事業	不用品活用バンク
富士宮市	生ごみ処理機器設置費補助金	古紙等リサイクル活動奨励金	
伊東市	生ごみ処理容器等購入補助金	資源ごみ集団回収奨励報償金	
島田市	生ごみ処理容器等購入費補助金	古紙等資源集団回収奨励金	生活用品活用バンク
富士市	生ごみ堆肥化事業 生ごみ処理機購入補助	資源物集団回収活動報奨金	
磐田市	生ごみ堆肥化容器等設置費補助金	古紙等資源集団回収事業奨励金	不用品活用バンク
焼津市	生ごみ堆肥化処理容器等設置補助事業 木材チップを利用した生ごみ処理器配布事業	古紙等資源回収奨励事業	不用品活用バンク
掛川市	生ごみ処理機等購入費補助金	資源化物回収活動交付金	
掛川市(大東・大須賀)			
藤枝市	生ごみ等処理用具購入費補助金	古紙等資源物回収奨励金	
御殿場市	生ごみ処理容器等購入事業補助金	資源回収団体奨励金	不用品活用バンク
袋井市	生ごみ処理機等設置費補助	古紙等資源集団回収事業奨励金 資源ごみ回収自治会奨励交付金	
下田市	生ゴミ処理機器設置費補助金	集団回収事業	
裾野市	生ごみ処理機器設置補助		
湖西市	生ごみ堆肥化容器設置費補助金	リサイクル資源集団回収奨励金	
伊豆市	生ごみ処理容器設置費補助金 生ごみ処理機器購入費補助金	資源ごみ集団回収事業奨励金	
御前崎市	生ゴミ処理機器設置費補助金	資源集団回収奨励金	不用品活用バンク
菊川市	生ゴミ処理機器購入費補助金	古紙等資源集団回収奨励金	
伊豆の国市	家庭用生ごみ処理機器購入費補助金 EMほかし	資源ごみ回収事業報奨金	不用品活用バンク
牧之原市(榛原)	生ごみ処理機器設置費補助金	古紙等資源集団回収奨励金	生活用品活用バンク
牧之原市(相良)			
東伊豆町	生ごみ処理機購入費補助金	資源ごみ集団回収事業補助金	
河津町	生ごみ堆肥化促進事業	資源ごみ集団回収事業補助金	
南伊豆町	生ごみ処理機器購入費補助金		不要品情報交換事業
松崎町	ごみ減量化対策	古紙等資源集団回収奨励金	
西伊豆町	生ごみ処理機、コンポスター、EMほかし 容器購入補助	古紙回収団体	
函南町	生ごみ処理容器等設置費補助金	古紙等資源集団回収奨励金	
清水町	生ごみ処理機設置費補助金	資源ごみ集団回収事業報償金	不用品活用バンク
長泉町	生ごみ処理機器等設置費補助		不用品活用バンク
小山町	生ごみ処理容器等購入事業補助金	資源リサイクル活動奨励金	
芝川町	生ごみ処理機器設置補助事業	資源リサイクル活動奨励金交付事業	
吉田町	吉田町生ごみ処理機器等設置費補助金	吉田町クリーン活動事業奨励金	
川根本町	生ごみ減量促進事業費補助金	古紙等資源集団回収事業費補助金	
森町	生ごみ処理機設置費補助金	古紙等資源集団回収事業補助金	
新居町	生ごみ堆肥化容器等購入費補助金	リサイクル活動交付金	

市町名	剪定枝等資源化	イベント行事の開催	コンクール等の実施
静岡市	剪定枝等資源化事業	静岡市ごみリサイクル展の開催 マイバックキャンペーン	「もったいない！わが家のごみダイエット自慢！！」の募集・表彰
浜松市	みどりのリサイクル事業	3R展、夏休み親子リサイクル見学会、ポイ捨て防止キャンペーン、生ごみ堆肥化説明会	「進めよう！ごみの減量」作文コンテスト
浜松市(浜北)			
浜松市(天竜)			
浜松市(春野)			
浜松市(水窪)			
浜松市(佐久間)			
浜松市(龍山)			
浜松市(雄踏)			
浜松市(舞阪)			
浜松市(細江)	みどりのリサイクル事業		
浜松市(引佐)			
浜松市(三ヶ日)			
沼津市	剪定枝リサイクル調査事業	フリーマーケットフェスティバル開催 情報提供事業	環境美化ポスター展
熱海市		消費生活展参加	
三島市		フリーマーケット	環境衛生週間ポスター・標語展
富士宮市			ポスター・作文コンクール
伊東市		ごみフェスティバルin伊東	清掃児童画展
島田市	リサイクル施設による剪定枝（直接搬入のみ）及び食品残渣の資源化（事業ごみの直接搬入のみ）	くらしのフェア	
富士市	剪定枝資源化事業	ごみ減量フェア	ごみ減量ポスター・標語展
磐田市	剪定枝資源化事業	夏休み親子ごみ探検	
焼津市	樹木剪定枝回収事業	消費生活展参加	530ポスター・ごみ減量標語コンクール
掛川市	剪定枝等処理委託	環境を考える市民の集い、消費生活展参加、健康まつり参加、ごみ減量市民集会	
掛川市(大東・大須賀)	剪定枝処理事業費補助金		
藤枝市	木くず、剪定枝定期回収	消費生活展（生活環境コーナー）	ポスターコンクール
御殿場市	剪定枝・木製品等処理委託	環境月間・3R推進月間各種減量事業 マイバック運動 緑と太陽と親子の集い	生活フェア・リサイクルまつりで抽選会開催
袋井市			
下田市			
裾野市		環境大会実施（環境美化功労者表彰）	
湖西市	チップリサイクル事業		
伊豆市			
御前崎市		御前崎ふれあい広場健康まつりへ参加	
菊川市	剪定枝処理事業費補助金	ODORA THE 菊川へ参加	
伊豆の国市	安全、安心、健康のまちづくり事業（堆肥化）	秋の祭典～リサイクル祭りIN伊豆の国 2007～ 春の祭典～グリーンフェスタ・ぼかし祭り 2007～	3Rポスターコンクール EMIぼかしコンクール
牧之原市(榛原)			
牧之原市(相良)			
東伊豆町		町内清掃キャンペーン事業	
河津町		健康ふれあいまつり (廃油点検コーナー)	
南伊豆町			
松崎町			
西伊豆町			
函南町		フリーマーケット・ごみゼロ運動	環境美化啓発ポスター展
清水町		消費生活展	ごみ減量・環境美化推進ポスターコンクール
長泉町		消費生活展参加 ・わくわく祭	
小山町			
芝川町			
吉田町	刈草処理事業(堆肥化)	小山城まつり（環境コーナー）	
川根本町			
森町			
新居町			

市町ごみ減量化事業一覧（平成21年度）3／4

市町名	ごみステーション整備・コンテナ購入助成費	啓発冊子・ごみカレンダー等の作成・配布	廃棄自転車・家具等の再生品提供
静岡市		ごみの出し方便利帳 ごみの出し方・収集日程表、雑紙PRビデオ等	
浜松市		ごみカレンダー、正しい出し方冊子	
浜松市(浜北)		小冊子、カレンダー、ごみ分別マニュアル	
浜松市(天竜)		ごみカレンダー	
浜松市(春野)		ごみカレンダー等作成	
浜松市(水窪)		ごみの分別表	
浜松市(佐久間)		ごみ・リサイクル収集カレンダー配布	
浜松市(龍山)		健康カレンダー	
浜松市(雄踏)		ごみカレンダー等作成	
浜松市(舞阪)		ごみカレンダー作成	
浜松市(細江)		資源回収・ごみ収集カレンダー、出し方作成配布	
浜松市(引佐)		資源回収・ごみ収集カレンダー、出し方作成配布	
浜松市(三ヶ日)		資源回収・ごみ収集カレンダー、出し方作成配布	
沼津市	ごみ集積施設整備補助金	年間収集計画表	フリーマーケットで再生自転車提供
熱海市	ごみ棚設置等に対する補助事業	熱海市ごみの分別・出し方	消費生活展にて提供(小物)
三島市		ごみの分け方出し方、地区別ごみの収集日一覧	フリーマーケットで再生自転車販売
富士宮市		ごみ収集日程表、小学校4年生用副読本	
伊東市		ごみ・資源収集カレンダー	
島田市		ごみカレンダー「資源とごみの出し方分け方」	
富士市		ごみカレンダー、ごみの分け方便利帳 ごみ情報誌「ごみへらタイムズ」	
磐田市	ごみ集積所設置費等補助金	ごみ収集カレンダー、清掃ガイド 啓発用チラシ「ごみのないまちに」	菜の花まつり・エコノワ・フェスティバル豊田で家具配布、福田漁港まつりで割り箸回収
焼津市	分別収集協力補助金	ごみの分別収集計画表、ごみ大辞典やいつ	
掛川市	ごみ集積所設置等補助金	ごみ分別マニュアル・カレンダー	
掛川市(大東・大須賀)			
藤枝市	環境整備補助金	ごみ副読本・ごみの分別収集計画表	
御殿場市		収集計画表、ごみ分別マニュアル・ごみ減量ガイドブック	リサイクル祭り・生活フェア
袋井市	ごみ集積所設置等補助金	ごみの収集日程表・ごみの出し方ガイド	
下田市		ごみ収集予定表、分別収集日程表	
裾野市	分別収集奨励交付金	ごみカレンダー、分別辞典	
湖西市		ごみ収集カレンダー	
伊豆市	ごみ集積所設置事業補助金	ごみの収集日程表	
御前崎市	ごみ集積場整備費補助金	ごみ収集カレンダー、ごみ分類大作戦	
菊川市	ごみ集積施設設置費補助	ごみ収集カレンダー、ごみの出し方、環境だよりの発行	
伊豆の国市	ごみ集積場設置費等補助金	ごみの分け方・出し方パンフレット、リーフレット ごみのワンポイントブック ごみの分け方・出し方リーフレット外国語版(英語版、中国語版、韓国語版、ポルトガル語版)	秋の祭典～リサイクル祭りIN伊豆の国2007～
牧之原市(榛原)	ごみ集積施設設置整備事業費補助金	ごみ収集カレンダー、家庭ごみの出し方	
牧之原市(相良)		ごみ収集カレンダー、ごみ分別大作戦	
東伊豆町		ごみ収集予定表、ごみの出し方	
河津町	ごみステーション整備用材料費	イベントガイドに収集日程の記載	
南伊豆町	ごみ箱設置助成金	ごみの出し方、分別収集日程表	
松崎町	廃棄物処理施設整備	ごみ収集カレンダー	
西伊豆町	ごみステーション施設設置事業	可燃ごみ・分別収集・粗大ごみ・古紙類回収日程表	
函南町	ごみ置場設置事業費補助金	クリーン函南(カレンダー)等	フリーマーケット
清水町		・ごみ収集日程表 ・ごみ分別マニュアル	
長泉町	ごみ集積箱設置事業	家庭ごみ収集カレンダー・ごみの出し方便利帳(保存版)	
小山町		ごみの分け方・出し方 収集日程表・ごみ分別マニュアル	
芝川町	ごみ集積所施設設置補助事業	ごみ収集カレンダー作製配布事業	
吉田町		ごみカレンダー、家庭ごみの出し方、蛍光管・乾電池の出し方	
川根本町	ごみ集積所環境整備事業費補助金	ごみ収集カレンダー作成	
森町		ごみ収集カレンダー、ごみの分け方・出し方の配布	
新居町		ごみカレンダー 分別収集一覧表作成	

市町名	資源回収業者補助	その他
静岡市	古紙等資源回収活動交付金事業	
浜松市		
浜松市(浜北)		
浜松市(天竜)		
浜松市(春野)		
浜松市(水窪)		
浜松市(佐久間)		
浜松市(龍山)		
浜松市(雄踏)		
浜松市(舞阪)		
浜松市(細江)		
浜松市(引佐)		
浜松市(三ヶ日)		
沼津市		ごみ減量資源化推進協力店の認定制度、廃食用油回収調査事業
熱海市		
三島市		
富士宮市		ごみ収集車ボディ画工、古紙等拠点回収事業
伊東市		
島田市		ごみ減量資源化推進事業奨励金
富士市		スマートファミリー認定、ごみマイスター育成、スマートショップ認定制度、ダンボールコンポストモニター事業
磐田市		廃食用油回収事業 食品トレイ減容化事業(授産所)
焼津市		廃食用油回収事業、ミニステーション設置事業 マイバック普及啓発運動
掛川市		ごみ減量大作戦啓発事業(地区や団体への説明会16回、集積所巡回指導、事業所巡回指導等)
掛川市(大東・大須賀)		
藤枝市		ごみ減量推進員、もったいない運動推進本部による減量活動
御殿場市		マイバッグを希望する世帯に配布、ごみ減量推進員総会・研修会
袋井市		環境にやさしい事業所の認定制度、古紙回収ボックスの設置
下田市		
裾野市		ごみ減量推進委員総会・研修会
湖西市		
伊豆市		廃食用油せっけん作り補助
御前崎市		
菊川市		ごみ減量説明会(19回)、マイバック推進チラシ配布、古紙回収拠点の設置(10箇所)、ごみ集積施設巡視
伊豆の国市		リサイクルせっけんの会
牧之原市(榛原)		
牧之原市(相良)		
東伊豆町		
河津町		
南伊豆町		
松崎町		
西伊豆町		
函南町		
清水町		ごみ減量の啓発のため、ごみ減量・環境美化推進ポスターコンクールの優秀作品を可燃ごみ収集車両に貼付
長泉町		ごみ収集車ボディ画工
小山町		
芝川町		ごみ減量化推進事業、古紙等拠点回収事業
吉田町		
川根本町		
森町		
新居町		

市町名 一部事務組合名	ごみ処理基本計画		生活排水処理基本計画		廃棄物減量 等推進審議 会設置の 有無	廃棄物減量 等推進員設 置の有無	ごみ減量化・ 資源化計画 の有無	環境美化条例の制定状況	
	策定期期	計画目標年次	策定期期	計画目標年次				制定の 有無	施行日
静岡市(葵区、駿河区、清水区)	平成22年3月	平成31年	平成22年3月	平成31年	有	有	有	無	
浜松市	平成20年3月	平成34年	平成20年3月	平成34年	有	無	無	有	平成15年7月1日
沼津市	平成17年3月	平成22年	平成17年3月	平成22年	無	無	無	有	平成8年4月1日
熱海市	平成20年3月	平成34年	平成20年3月	平成34年	有	有	有	有	平成8年10月1日
三島市	平成16年3月	平成30年	平成18年1月	平成23年	無	無	無	有	平成10年6月1日
富士宮市	平成9年3月31日	平成23年	平成9年3月31日	平成23年	無	無	無	有	平成6年10月1日
伊東市	平成13年3月19日	平成22年	平成20年3月	平成24年	無	無	無	有	平成8年10月1日
島田市	平成22年3月	平成30年	平成22年3月	平成30年	有	有	無	有	平成17年5月5日
富士市	平成13年3月	平成26年	平成21年3月	平成41年	有	無	無	無	
磐田市	平成16年2月	平成30年	平成16年2月	平成30年	有	無	有	有	平成14年4月1日
焼津市	平成19年3月	平成29年	平成19年3月	平成29年	無	有	無	有	平成10年4月1日
掛川市	平成21年3月	平成29年	平成21年3月	平成29年	無	有	無	有	平成18年4月1日
藤枝市	平成19年3月	平成29年	平成15年3月31日	平成29年	無	有	無	有	平成15年10月1日
御殿場市	平成18年3月	平成32年	平成21年3月	平成30年	有	有	無	無	
袋井市	平成19年3月	平成28年	平成19年3月	平成28年	無	無	無	有	平成18年9月1日
下田市	平成20年3月	平成24年			有	有	無	無	
裾野市	平成19年2月	平成33年	平成19年2月	平成33年	有	有	無	無	
湖西市	平成20年2月	平成34年	平成18年3月	平成31年	無	無	無	有	平成15年4月1日
伊豆市	平成19年3月	平成33年	平成19年3月	平成33年	有	有	無	無	
御前崎市	平成21年3月	平成30年	平成17年3月	平成32年	無	無	無	無	
菊川市	平成18年3月	平成32年	平成18年3月	平成32年	無	無	無	無	
伊豆の国市	平成19年3月	平成33年	平成19年3月	平成33年	有	有	無	無	
牧之原市	平成19年3月	平成28年	平成19年3月	平成28年	無	無	無	無	
東伊豆町	平成21年3月	平成35年	平成21年3月	平成35年	無	無	無	無	
河津町	平成21年3月	平成35年	平成21年3月	平成35年	無	無	無	有	平成13年9月1日
南伊豆町	平成19年3月	平成32年	平成17年3月	平成22年	無	無	無	無	
松崎町	平成21年3月	平成25年			無	無	無	無	
西伊豆町	平成18年3月	平成27年			無	無	無	無	
函南町	平成19年3月	平成32年	平成19年3月	平成32年	有	有	有	有	平成10年3月6日
清水町	平成21年3月	平成35年	平成21年3月	平成35年	無	有	無	有	平成10年4月1日
長泉町	平成19年3月	平成33年	平成19年3月	平成33年	無	無	無	有	平成9年3月27日
小山町	平成19年3月	平成33年	平成13年12月	平成23年	有	有	無	有	平成9年4月1日
吉田町	平成20年3月	平成29年	平成20年3月	平成29年	無	無	無	有	平成10年10月1日
川根本町	平成19年3月	平成28年	平成19年3月	平成28年	有	有	無	無	
森町	平成20年3月	平成34年	平成20年3月	平成34年	無	無	無	有	平成14年12月19日
南豆衛生プラント組合			平成14年2月20日	平成27年	無	無	無		
東河環境センター					無	無	無		
西豆衛生プラント組合			平成13年3月	平成27年	無	無	無		
伊豆市沼津市衛生施設組合					無	無	無		
裾野・長泉清掃施設組合					無	無	無		
御殿場市・小山町広域行政組合					無	無	無		
志太広域事務組合	平成19年3月	平成29年	平成19年3月	平成29年	無	無	無		
川根地区広域施設組合			平成12年6月	平成26年	無	無	無		
吉田町牧之原市広域施設組合	平成14年4月	平成23年	平成14年4月	平成23年	無	無	無		
牧之原市御前崎市広域施設組合	平成14年3月	平成26年			無	無	無		
東遠広域施設組合					無	無	無		
掛川市・菊川市衛生施設組合					無	無	無		
袋井市森町広域行政組合	平成14年3月	平成26年			無	無	無		
中遠広域事務組合	平成14年1月10日	平成28年			無	無	無		

市町名	指定状況	指定日			指定方法			袋の種類				袋の材質				
		可燃ごみ	不燃ごみ	資源ごみ	可燃ごみ	不燃ごみ	資源ごみ	可燃ごみ		不燃ごみ		資源ごみ		可燃ごみ	不燃ごみ	資源ごみ
								種類	記名	種類	記名	種類	記名			
静岡市(葵・駿河区)	可燃・不燃・資源	H15.4.1	H15.4.1	H15.4.1	要綱	要綱	要綱	半透明	任意	半透明	任意	半透明	任意	HDPE	HDPE	HDPE
静岡市(清水区)	可燃・不燃	H15.4.1	H15.4.1					半透明	任意	半透明	任意			HDPE	HDPE	
静岡市(蒲原地区)	可燃・不燃	H18.4.1			要綱	要綱		半透明	任意	半透明	任意			HDPE	HDPE	
静岡市(由比地区)	可燃のみ	H21.4.1			要綱			透明	義務					PE		
浜松市(浜松地区)	可燃・不燃・資源	H22.4.1	H22.4.1	H22.4.1	要綱	要綱	要綱	透明・半透明	無記名	透明・半透明	無記名	透明・半透明	無記名	PE	PE	PE
浜松市(浜北地区)	可燃のみ	H17.7.1			要綱			透明・半透明	無記名					PE		
浜松市(天竜地区)	可燃のみ	H17.7.1			要綱			透明・半透明	無記名					HDPE		
浜松市(春野地区)	可燃・資源	H17.7.1		H17.7.1	要綱	要綱		透明・半透明	無記名			透明・半透明	無記名	HDPE		リニアPE
浜松市(水窪地区)	可燃・資源	H17.7.1		H17.7.1	要綱	要綱		透明・半透明	無記名			透明・半透明	無記名	HDPE		リニアPE・PE
浜松市(佐久間地区)	可燃・資源	H17.7.1		H17.7.1	要綱	要綱		透明・半透明	無記名			透明・半透明	無記名	HDPE		リニアPE・PE
浜松市(龍山地区)	可燃のみ	H17.7.1			要綱			透明・半透明	無記名					HDPE		
浜松市(雄踏地区)	可燃・不燃・資源	H18.4.1	H18.4.1	H22.4.1	要綱	要綱	要綱	透明・半透明	無記名	透明・半透明	無記名	透明・半透明	無記名	PE	PE	PE
浜松市(舞阪地区)	可燃・不燃・資源	H18.4.1	H18.4.1	H22.4.1	要綱	要綱	要綱	透明・半透明	無記名	透明・半透明	無記名	透明・半透明	無記名	PE	PE	PE
浜松市(細江地区)	可燃・不燃・資源	H19.4.1	H19.4.1	H19.4.1	要綱	要綱	要綱	透明・半透明	無記名	透明・半透明	無記名	透明・半透明	無記名	PE	PE	PE
浜松市(引佐地区)	可燃・不燃・資源	H19.4.1	H19.4.1	H19.4.1	要綱	要綱	要綱	透明・半透明	無記名	透明・半透明	無記名	透明・半透明	無記名	PE	PE	PE
浜松市(三ヶ日地区)	可燃・不燃・資源	H19.4.1	H19.4.1	H19.4.1	要綱	要綱	要綱	透明・半透明	無記名	透明・半透明	無記名	透明・半透明	無記名	PE	PE	PE
沼津市	可燃・不燃	H11.4.1	H11.4.1		規則	規則		透明・半透明	無記名	透明・半透明	無記名			PE	PE	
熱海市	可燃のみ	H11.1.1			規則			半透明	無記名					HDPE		
三島市	可燃のみ	H6.1.4			要領			半透明	任意					HDPE		
富士宮市	可燃・不燃・資源	H6.10.1	H6.10.1	H6.10.1	要綱	要綱	要綱	透明	無記名	透明	無記名	透明	無記名	LDPE	LDPE	LDPE
伊東市	可燃のみ	H20.10.1			条例			半透明	無記名					HDPE		
島田市	可燃のみ	H18.4.1			要領			半透明	無記名					PE		
富士市	可燃・かん・プラ	H21.4.1		H21.4.1	規則		規則	半透明	記名			透明	無記名	HDPE		LDPE
磐田市	可燃・不燃	H17.4.1	H17.4.1		規則	規則		半透明	義務	透明	義務			HDPE・LDPE	LDPE	
焼津市(焼津地区)	可燃のみ	H9.4.1			処理計画告示			透明・半透明	任意					PE		
焼津市(大井川地区)	可燃のみ	H10.4.1			処理計画告示			透明・半透明	任意					PE		
掛川市(掛川地区)	可燃・不燃	H17.6.16	H17.6.16		要綱	要綱		半透明	任意	半透明	任意			HDPE	HDPE	
掛川市(大須賀地区)	可燃・カン	H17.4.1			要綱		要綱	半透明	義務			透明	義務	HDPE		LDPE
掛川市(大東地区)	可燃・カン	H17.4.1			要綱		要綱	半透明	義務			透明	義務	HDPE		LDPE
藤枝市	可燃のみ	H9.4.1			処理計画告示			半透明	無記名					PE		
御殿場市	可燃・不燃	H7.7.1	H7.7.1		条例	条例		半透明	義務	半透明	義務			HDPE	HDPE	
袋井市	可燃のみ	S44.4.1			条例			半透明	無記名					PE		
下田市	可燃のみ	H19.7.1			条例			半透明	義務					PE		
裾野市	可燃・不燃・資源	H4.10.1	H4.10.1	H15.9.26	要綱	要綱	要綱	半透明	義務	半透明	義務	半透明	義務	炭カルPE	炭カルPE	HDPE
湖西市	可燃・不燃	H18.4.1	H18.4.1		条例	条例		半透明	無記名	透明	無記名			HDPE	LDPE	
伊豆市	可燃のみ	H22.4.1			市で指定			半透明	義務					HDPE		
御前崎市	可燃・不燃	H4.6.1	H4.6.1		組合条例	組合条例		半透明	義務	透明・半透明	義務			炭カルHDPE	HDPE・LDPE	
菊川市	可燃・不燃	H17.1.17	H17.1.17		市で指定	市で指定		半透明	義務	半透明	義務			HDPE	強化PE	
伊豆の国市	可燃・資源	H17.4.1		H17.4.1	条例		条例	半透明	義務			半透明	義務	HDPE		HDPE
牧之原市(榛原地区)	可燃のみ	H11.4.1			組合で指定			半透明	義務					炭カルHDPE		
牧之原市(相良地区)	可燃・不燃	H4.6.1	H4.6.1		組合条例	組合条例		半透明	義務	透明・半透明	義務			炭カルHDPE	HDPE・LDPE	
東伊豆町	可燃・不燃	H5.4.1	H5.4.1		行政指導	行政協力		半透明	無記名	透明	無記名			炭カルPE	PE	
河津町	可燃・不燃・資源	S51.12.20	S51.12.20	S51.12.20	条例	条例	条例	半透明	無記名	透明	無記名	透明	無記名	炭カルPE	PE	PE
南伊豆町	可燃のみ	H13.8.20			規程			半透明	義務					HDPE・LDPE		
松崎町	可燃のみ	H18.4.1			規則			半透明	義務					PE		
西伊豆町	可燃のみ	H17.4.1			規則			半透明	義務					LDPE		
函南町	可燃	H11.7.1			条例・パンフ			半透明	任意					HDPE		
清水町	可燃のみ	H11.4.1			規則			半透明	無記名					PE		
長泉町	可燃のみ	H6.6.1			行政指導			半透明	義務					HDPE・炭カルPE		
小山町	可燃・不燃・資源	H15.4.1	H15.4.1	H15.4.1	取り決め	取り決め	取り決め	透明・半透明	無記名	透明・半透明	無記名	透明・半透明	無記名			
吉田町	可燃のみ	H11.4.1			組合で指定			半透明	義務					炭カルHDPE		
川根本町	可燃のみ	H17.9.20			条例			半透明	義務					HDPE		
森町	可燃・不燃	H11.6.1			規則			半透明	義務					PE		

PE:ポリエチレン HDPE:高密度ポリエチレン LDPE:低密度ポリエチレン

市町名	使用済乾電池		使用済蛍光灯	
	収集状況	処理状況	収集状況	処理状況
静岡市(葵・駿河区)	2	3	2	1
静岡市(清水区)	2	3	2	1
静岡市(蒲原地区)	2	3	2	1
静岡市(由比地区)	2	3	2	1
浜松市(浜松地区)	1	7	2	1
浜松市(浜北地区)	1	3	1	3
浜松市(天竜地区)	1	3	1	3
浜松市(春野地区)	1	3	1	3
浜松市(水窪地区)	1	3	1	3
浜松市(佐久間地区)	1	3	1	3
浜松市(龍山地区)	1	3	1	3
浜松市(雄踏地区)	1	3	1	3
浜松市(舞阪地区)	1	3	1	3
浜松市(細江地区)	1	3	1	3
浜松市(引佐地区)	1	3	1	3
浜松市(三ヶ日地区)	1	3	1	3
沼津市	1	3	1	3
熱海市	1	5	2	1
三島市	1	3	2	3
富士宮市	1	3	2	1
伊東市	1	5	2	1
島田市	1	4	2	3
富士市	1	7	1	2
磐田市	1	3	1	3
焼津市	1	4	1	4
掛川市	1	3	1	3
藤枝市	1	4	1	4
御殿場市	1	5	2	1
袋井市	1	3	1	3
下田市	1	5	1	6
裾野市	1	5	2	1
湖西市	1	3	2	3
伊豆市(土肥地区)	1	3	1	3
伊豆市(土肥地区以外)	1	3	1	3
御前崎市	1	3	1	3
菊川市	1	3	1	3
伊豆の国市	1	3	1	3
牧之原市(榛原地区)	1	3	1	3
牧之原市(相良地区)	1	3	1	3
東伊豆町	1	2	2	1
河津町	1	2	2	2
南伊豆町	1	4	2	2
松崎町	1	2	1	1
西伊豆町	1	3	1	3
函南町	2	1	2	1
清水町	1	6	2	2
長泉町	2	5	2	6
小山町	1	5	2	1
吉田町	1	3	1	3
川根本町	1	4	1	3
森町	2	7	2	3

*使用済乾電池

収集状況	市町数 (地区数)
1 乾電池のみ回収を行っている。	46
2 他の危険物と一緒に回収している。	7
3 回収していない。	0
処理状況	市町数 (地区数)
1 自市町(一部事務組合)の最終処分場で埋立処理。	1
2 民間の最終処分場で埋立処理。	3
3 野村鋳産㈱に委託をし、北海道イトムカ鋳業所で処理。	32
4 東邦亜鉛㈱に委託をし、群馬県安中製錬所で処理。	6
5 JFE環境株式会社に委託し、横浜市鶴見区で処理。	7
6 イーステージ株式会社に委託し、長野県で処理。	1
7 ダイワスチール(岡山県倉敷市)でリサイクル処理。	3

*使用済蛍光灯

収集状況	市町数 (地区数)
1 蛍光灯のみ回収を行っている。	30
2 他の危険物と一緒に回収している。	23
3 回収していない。(直接持込含む)	0
処理状況	市町数 (地区数)
1 自市町(一部事務組合)の最終処分場で埋立処理。	16
2 民間の最終処分場で埋立処理。	4
3 野村鋳産㈱に委託をし、北海道イトムカ鋳業所で処理。	29
4 野村鋳産㈱に委託をし、大阪工場で処理。	2
5 東邦亜鉛㈱に委託をし、群馬県安中製錬所で処理。	0
6 JFE環境株式会社に委託し、横浜市鶴見区で処理。	2

一般廃棄物担当窓口一覧(1)

平成23年4月1日現在

区 分		所在地	郵便番号	電話番号	FAX番号
静岡県くらし・環境部環境局廃棄物リサイクル課 一般廃棄物班		静岡市葵区追手町9-6	420-8601	054(221)2137 054(221)3349	054(221)3553
賀茂健康福祉センター	環境課	下田市中531-1	415-0016	0558(24)2053	0558(24)2169
下田市	環境対策課	下田市敷根13番11号	415-0037	0558(22)2213	0558(22)2287
東伊豆町	住民福祉課	賀茂郡東伊豆町稲取3354	413-0411	0557(95)6203	0557(95)3896
河津町	町民生活課	〃 河津町田中212-2	413-0595	0558(34)1932	0558(34)1404
南伊豆町	町民課	〃 南伊豆町湊1696	415-0152	0558(62)0508	0558(62)3975
松崎町	生活環境課	〃 松崎町宮内301-1	410-3696	0558(42)3969	0558(42)3184
西伊豆町	環境衛生課(ごみ)	〃 西伊豆町田子2551	410-3515	0558(53)1408	0558(53)1803
	環境衛生課(し尿)	〃 西伊豆町仁科401-1	410-3514	0558(52)1965	0558(52)1906
東部健康福祉センター	廃棄物課	沼津市高島本町1-3	410-8543	055(920)2106	055(920)2103
沼津市	ごみ対策推進課	沼津市御幸町16-1	410-8601	055(934)4743	055(934)3045
熱海市	環境センター	〃 熱海1804-8	413-0033	0557(82)1153	0557(82)5371
三島市	生活環境課(ごみ)	三島市字賀茂之洞4703-94	411-0000	055(971)8993	055(971)8994
	下水道課(し尿)	〃 中央町5-5	411-0858	055(983)2702	055(976)6160
富士宮市	生活環境課(浄化槽ほか)	富士宮市弓沢町150	418-8601	0544(22)1137	0544(22)1207
	清掃センター(ごみ)	富士宮市山宮3678-4	418-0111	0544(58)2667	0544(58)2385
	衛生プラント(し尿)	富士宮市星山757	418-0035	0544(26)4662	0544(26)0914
伊東市	環境課	伊東市大原2-1-1	414-8555	0557(32)1371	0557(38)3088
富士市	廃棄物対策課(ごみ)	〃 永田町1-100	417-8601	0545(55)2770	0545(51)0522
	クリーンセンター(し尿)	〃 五貫島1027-2	416-0946	0545(61)1956	0545(61)1096
御殿場市	環境課	御殿場市萩原483	412-8601	0550(83)1610	0550(83)1685
	下水道課(浄化槽)	御殿場市竈359	412-0039	0550(84)5111	0550(84)5113
裾野市	環境防災課	裾野市佐野1059	410-1192	055(995)1816	055(992)4447
伊豆市	環境衛生課	伊豆市小立野38-2	410-2413	0558(72)9857	0558(72)6588
伊豆の国市	環境衛生課	伊豆の国市四日町243	410-2192	055(949)6805	055(949)1779
函南町	環境衛生課	田方郡函南町平井717-13	419-0192	055(979)8112	055(978)3027
清水町	地域振興課	駿東郡清水町堂庭210-1	411-8650	055(981)8216	055(976)0249
長泉町	くらし環境課(ごみ)	〃 長泉町東野143-11	411-0931	055(986)8393	055(988)8432
	くらし環境課(し尿)	〃 中土狩828	411-8668	055(989)5514	055(986)5905
小山町	生活環境課	駿東郡小山町藤曲57-2	410-1395	0550(76)6111	0550(76)3050

一般廃棄物担当窓口一覧（２）

平成23年4月1日現在

区 分	所 在 地	郵便番号	電話番号	FAX番号	
中部健康福祉センター	環境課	藤枝市瀬戸新屋362-1	426-8664	054(644)9288	054(644)4471
島田市	環境課(ごみ)	島田市阿知ヶ谷864	427-0006	0547(35)3744	0547(35)5258
	下水道課(し尿)	島田市南一丁目地先(島田浄化センター内)	427-0017	0547(35)7386	0547(35)7410
焼津市	廃棄物対策課	焼津市本町2-16-32	425-8502	054(626)1130	054(626)2194
藤枝市	環境政策課	藤枝市岡出山1-11-1	426-8722	054(643)3681	054(643)3280
	下水道課(し尿)	藤枝市城南3-2-1藤枝市浄化センター内	426-0021	054(644)1181	054(643)3580
牧之原市	環境課	牧之原市相良275(相良庁舎)	421-0592	0548(53)2609	0548(52)3244
吉田町	町民課	〃 吉田町住吉87	421-0395	0548(33)2102	0548(33)0361
川根本町	生活健康課	〃 川根本町上長尾627	428-0313	0547(56)2222	0547(56)1117
西部健康福祉センター	環境課	磐田市見付3599-4	438-8622	0538(37)2248	0538(37)2241
磐田市	ごみ対策課	磐田市刑部島301	438-0061	0538(37)4812	0538(36)9797
掛川市	環境政策課(ごみ)	掛川市長谷1-1-1	436-8650	0537(21)1145	0537(21)1164
	下水整備課(し尿)	〃	436-8650	0537(21)1170	0537(21)1220
袋井市	環境政策課	袋井市新屋1-1-1	437-8666	0538(44)3115	0538(43)2132
湖西市	ごみ減量課(ごみ)	湖西市吉美3294-47	431-0441	053(577)1280	053(577)3253
	衛生課(し尿)	〃 白須賀3465	431-0451	053(579)0135	053(579)0165
御前崎市	環境課	御前崎市池新田5585	437-1692	0537(85)1162	0537(85)1141
菊川市	環境推進課	菊川市堀之内61	439-8650	0537(35)0916	0537(35)0981
森町	住民生活課	周智郡森町森2101-1	437-0293	0538(85)6314	0538(85)6311
政令市					
静岡市	廃棄物政策課 総務担当	静岡市葵区追手町5-1	420-8602	054(221)1075	054(221)1076
	〃 清掃施設建設室	〃	420-8602	054(221)1362	054(221)1076
	〃 一般廃棄物担当	〃	420-8602	054(221)1264	054(221)1076
	〃 ごみ減量・リサイクル推進担当	〃	420-8602	054(221)1361	054(221)1076
浜松市	資源廃棄物政策課	浜松市中区鴨江二丁目11-2	432-8550	053(453)6192	053(413)6150
	廃棄物処理施設管理課	〃	432-8550	053(453)6141	053(413)6150
	上下水道部お客様サービス課管理・浄化槽グループ	〃 住吉五丁目13-11	430-0906	053(474)7912	053(474)8009

一般廃棄物担当窓口一覧（3）

平成23年4月1日現在

一部事務組合	構成市町名	所在地	郵便番号	電話番号	FAX番号	事業内容
南豆衛生プラント組合	下田市・南伊豆町	下田市敷根13-8	415-0037	0558(22)3302	0558(27)0307	し尿
東河環境センター	東伊豆町・河津町	賀茂郡東伊豆町稲取3349-1	413-0411	0557(95)7111	0557(95)1055	ごみ・し尿
西豆衛生プラント組合	松崎町・西伊豆町	賀茂郡松崎町江奈647-1	410-3624	0558(43)1166	0558(54)0036	し尿
伊豆市沼津市衛生施設組合	伊豆市・沼津市	伊豆市小土肥1460-3	410-3301	0558(94)2305	0558(94)3229	ごみ
裾野・長泉清掃施設組合	裾野市・長泉町	裾野市深良963	410-1102	055(997)3336	055(997)1972	し尿
御殿場市・小山町広域行政組合	御殿場市・小山町	御殿場市萩原483 御殿場市役所内	412-8601	0550(82)4634	0550(84)0515	ごみ・し尿
志太広域事務組合	焼津市・藤枝市	藤枝市高柳2338-1	426-0041	054(636)0074	054(636)0099	ごみ・し尿
川根地区広域施設組合	川根本町・島田市	榛原郡川根本町上長尾627 川根本町役場内	428-0313	0547(56)2222	0547(56)1117	し尿
吉田町牧之原市広域施設組合	吉田町・牧之原市	牧之原市細江6664-3	421-0421	0548(24)0530	0548(23)0200	ごみ・し尿
牧之原市御前崎市広域施設組合	牧之原市・御前崎市	牧之原市笠名1212 環境保全センター	421-0535	0548(58)0044	0548(58)0444	ごみ
掛川市・菊川市衛生施設組合	掛川市・菊川市	掛川市満水2319	436-0011	0537(23)2273	0537(23)2274	ごみ
東遠広域施設組合	御前崎市・菊川市・掛川市・牧之原市	御前崎市池新田9035	437-1612	0537(86)2043	0537(85)3322	し尿・生ごみ
袋井市森町広域行政組合	袋井市・森町	袋井市岡崎6635-192	437-1312	0538(30)0530	0538(30)2530	ごみ・し尿
中遠広域事務組合	磐田市・袋井市・森町	磐田市新貝59-1	438-0025	0538(37)4854	0538(36)3589	ごみ

No	保健所	設置主体	施設名	処理能力 t/日	炉数	使用開始年(年度)	年間処理量 t/21年度	資源回収率 t/21年度	産業廃棄物搬入 %	焼却対象廃棄物								施設の 種類	処理 方式	炉型式
										混合 ごみ	可燃 ごみ	不燃 ごみ	資源 ごみ	直接 搬入 ごみ	粗大 ごみ	し尿 処理 残渣	固形 燃料 残渣			
1	賀茂	下田市	下田市宮じん芥処理場	56	2	1982	10,613	-	無		○							焼却	ストーカ式	準連続運転
2		南伊豆町	南伊豆町清掃センター	30	2	1991	3,367	-	無		○		○	○	○			焼却	ストーカ式	バッチ運転
3		松崎町	松崎町クリーンピア松崎	16	1	1999	2,879	-	無		○				○			焼却	ストーカ式	バッチ運転
4		西伊豆町	西伊豆町クリーンセンター	45	1	1998	4,107	-	無		○		○	○	○			焼却	流動床式	全連続運転
5		東河環境センター	エコクリーンセンター東河	60	2	2002	12,403	-	無		○		○		○			焼却	ストーカ式	準連続運転
6	東部	沼津市	沼津市清掃プラント	300	2	1976	60,414	4,782	無		○		○	○	○			焼却	ストーカ式	全連続運転
7		熱海市	熱海市エコ・プラント姫の沢	204	2	1999	25,264	1,365	有	92	○		○	○				焼却	ストーカ式	全連続運転
8		熱海市	熱海市初島清掃工場 強制燃焼装置	0.72	2	2003	85	-	無		○							焼却	その他	バッチ運転
9		三島市	三島市ごみ処理施設	180	2	1989	38,424	107	無		○		○	○	○			焼却	流動床式	全連続運転
10		伊東市	伊東市環境美化センター	200	2	1984	32,176	3,289	有	98	○		○	○	○	○		焼却	ストーカ式	全連続運転
11		富士市	富士市環境クリーンセンター	300	2	1986	72,716	-	有	92	○					○		焼却	ストーカ式	全連続運転
12		裾野市	裾野市美化センター	93	2	1988	14,982	-	無		○		○		○			焼却	ストーカ式	全連続運転
13		伊豆市	伊豆市清掃センターごみ焼却施設	50	1	1986	7,580	-	無		○							焼却	ストーカ式	準連続運転
14		伊豆の国市	長岡清掃センター	32	1	1981	8,690	-	無		○		○	○	○	○		焼却	流動床式	準連続運転
15		伊豆の国市	萑山ごみ焼却場	20	1	1974	3,583	-	無		○		○	○	○	○		焼却	ストーカ式	バッチ運転
16		函南町	函南町ごみ焼却場	105	2	2000	13,003	1,428	無		○		○	○	○			焼却	ストーカ式	全連続運転
17		長泉町	長泉町塵芥焼却場	150	2	1974	8,664	-	無		○		○					焼却	ストーカ式	全連続運転
18		富士宮市	富士宮市清掃センター	240	2	1994	41,149	-	無		○		○	○				焼却	ストーカ式	全連続運転
19		伊豆市沼津市衛生施設組合	土肥戸田衛生センター	30	2	1987	3,307	-	無		○		○					焼却	ストーカ式	バッチ運転
20		中部	島田市	田代環境プラザ	148	2	2006	36,008	2,129	無		○		○	○			ガス化溶融・改質	シャフト式	全連続運転
21	志太広域事務組合		一色清掃工場	120	1	1975	21,396	-	無		○						焼却	ストーカ式	全連続運転	
22	志太広域事務組合		高柳清掃工場	255	3	1985	45,758	-	無		○		○				焼却	ストーカ式	全連続運転	
23	吉田町牧之原市広域施設組合		清掃センター	100.5	2	1999	15,433	-	無		○						焼却	流動床式	全連続運転	
24	西部	磐田市	磐田市クリーンセンター	180	2	1982	37,758	-	無		○		○	○	○		焼却	ストーカ式	全連続運転	
25		掛川市	環境保全センター	35	2	1995	0	-	無		○		○				焼却	ストーカ式	バッチ運転	
26		湖西市	湖西市環境センター(ごみ焼却施設)	120	2	1998	19,777	55	無		○		○	○	○		焼却	流動床式	全連続運転	
27		湖西市	新居ごみ焼却場	25	2	1992	5,346	-	無		○		○		○		焼却	ストーカ式	バッチ運転	
28		牧之原市御前崎市広域施設組合	牧之原市御前崎市広域施設組合環境保全センター	141	2	1992	14,654	2,283	無		○							焼却	ストーカ式	全連続運転
29		袋井市森町広域行政組合	中遠クリーンセンター	132	2	2008	27,693	2,226	有	97	○		○	○	○		ガス化溶融・改質	シャフト式	全連続運転	
30		掛川市・菊川市衛生施設組合	環境資源ギャラリー	140	2	2005	29,755	1,380	有	99	○		○	○	○	○	ガス化溶融・改質	回転式	全連続運転	
31		政令市	静岡市	沼上清掃工場	600	3	1995	144,496	-	無		○		○	○	○		焼却	ストーカ式	全連続運転
32	静岡市		西ヶ谷清掃工場	500	2	2010	31,304	-	無		○		○	○			ガス化溶融・改質	シャフト式	全連続運転	

No	余熱利用の状況					発電の場合			灰処理設備(焼却灰)			灰処理設備(飛灰)			ごみ組成分析結果						単位積重量 kg/m ³	水分 (%)	可燃分 (%)	灰分 (%)	低位発熱量 (計算値) kJ/kg	低位発熱量 (実測値) kJ/kg	運転管理の体制	施設の改廃等
	場内温水	場内蒸気	場外温水	場外蒸気	その他	発電能力 kW	発電効率 %	総発電量 MWh	セメント 処理	薬剤 処理	その他	セメント 処理	薬剤 処理	その他	紙・布 類	プラスチック 類	木、竹、 わら類	ちゆう介 類	不燃物 類	その他								
1					○						○	○			56.6	9.9	12.2	17.6	0.2	3.5	378	36.9	57.6	5.5	0	9,990	直営	
2	○										○	○			34.4	17.9	1.3	42.0	1.5	2.9	314.8	67.5	26.4	6.1	3,285	0	直営	
3					○						○	○			39.5	20.2	11.8	17.9	1.3	9.3	240	56.3	37.0	6.7	5,553	0	直営	
4					○						○	○			58.0	10.0	13.0	16.0	0.0	3.0	378	35.0	5.0	60.0	10,393	0	直営	
5	○				○					○		○	○		44.1	21.0	11.0	14.5	5.6	3.8	196	46.3	47.2	6.5	7,713	0	直営	
6	○	○									○	○	○		47.3	15.2	14.2	21.7	0.7	0.9	194	56.4	40.5	3.1	6,215	6,861	直営	
7	○										○	○			53.0	10.7	12.5	19.4	0.8	3.6	390	40.2	54.8	5.0	0	9,333	委託	
8					○						○			○	63.1	20.2	16.7	0.0	0.0	0.0	117.5	13.2	79.9	6.9	0	14,750	委託	
9	○										○	○			39.6	29.6	8.5	6.7	5.4	10.2	115	45.2	10.0	44.8	7,286	0	委託	
10	○										○			○	44.2	16.9	16.5	20.9	0.4	1.1	170	44.2	5.4	50.4	8,373	10,295	一部委託	
11	○	○	○	○		1.1	5	9,298			○			○	45.8	23.8	9.9	18.5	0.8	1.2	430	47.8	48.7	3.6	8,366	10,099	委託	
12	○				○						○	○			58.0	12.0	11.3	15.2	0.4	3.1	0	35.5	59.0	5.5	0	0	直営	
13					○					○		○			53.4	11.0	12.6	18.4	0.9	3.7	400	41.7	53.3	5.0	0	0	委託	
14					○						○	○			58.6	10.2	10.9	17.3	0.0	3.0	395	35.5	58.8	5.7	10,180	10,250	直営	
15					○						○	○	○		58.6	11.6	12.1	14.8	0.5	2.4	370	36.7	58.1	5.2	10,018	10,050	一部委託	
16	○										○			○	56.6	9.4	12.0	17.9	0.6	3.5	0	38.4	56.2	5.4	0	2,300	委託	
17	○										○	○			56.7	3.8	15.4	22.6	0.4	1.1	293	62.5	32.9	4.6	4,648	4,555	一部委託	
18	○	○									○	○			45.0	10.5	31.6	10.2	1.2	1.5	0	42.5	51.0	6.5	0	8,610	一部委託	移管
19					○						○	○			44.1	21.0	11.0	14.5	5.6	3.8	196	46.3	47.2	6.5	7,713	0	直営	
20	○	○		○	○	2.0	12	11,088			○	○			43.3	22.5	12.9	13.8	3.4	4.1	250	54.7	38.9	6.4	0	7,078	一部委託	
21					○						○	○			49.9	15.9	8.5	19.3	3.5	2.9	230	52.1	41.5	6.4	6,520	0	委託	
22					○						○	○			57.0	15.6	8.4	13.7	3.5	1.8	200	46.2	47.1	6.7	7,730	0	委託	
23	○										○	○			53.9	7.5	29.4	7.7	0.4	1.1	0	46.8	47.7	5.5	7,845	0	一部委託	能力変更
24	○	○								○		○			59.7	10.7	13.3	11.6	0.9	3.8	156	50.7	44.2	5.1	7,308	8,415	一部委託	
25					○					○		○															直営	廃止
26	○	○									○	○	○		56.5	10.9	26.9	2.7	1.7	1.3	187.2	51.9	39.6	8.5	1,472	0	委託	
27	○										○	○			53.1	24.6	14.6	6.0	0.2	1.5	165	55.8	39.5	4.7	6,040	0	直営	移管
28	○	○									○	○			45.0	10.5	31.6	10.2	1.2	1.5	0	42.5	51.0	6.5	0	8,610	一部委託	
29	○			○		1.7	18	8,277			○	○			53.1	10.2	4.2	24.0	0.2	8.3	0	52.8	41.4	5.8	6,479	6,467	委託	
30	○	○		○		1.7	11	8,184		○		○			55.0	19.7	9.6	9.3	1.4	5.0	233.8	51.2	42.7	6.1	6,763	7,313	委託	
31	○	○	○	○		8.4	13	53,272		○		○			50.9	30.0	12.6	3.5	1.6	1.4	189	35.1	59.1	5.8	10,300	12,900	一部委託	
32	○	○	○	○		14.0	28	23,731		○		○			52.7	28.2	11.9	3.6	1.8	1.8	179	35.1	59.1	5.8	10,200	12,700	委託	新設

No.	保健所	設置主体	施設名	処理能力 t/日	炉数	使用開始年(年度)	年間処理量 t/21年度	資源回収量 t/21年度	産業廃棄物搬入	焼却対象廃棄物								施設の 種類	処理 方式	炉型式	
										一 廃 の 割 合 %	混 合 ご み	可 燃 ご み	不 燃 ご み	資 源 ご み	直 接 搬 入 ご み	粗 大 ご み	ご み 処 理 残 渣				固 形 化 燃 料
33		静岡市	清水清掃工場	285	3	1975	37,725	-	無		○		○						焼却	ストーカ式	全連続 運転
34		浜松市	浜松市北部清掃工場	360	4	1974	37,767	-	無		○		○	○					焼却	ストーカ式	全連続 運転
35		浜松市	浜松市南部清掃工場	450	3	1981	60,847	-	無		○		○	○					焼却	ストーカ式	全連続 運転
36		浜松市	浜松市浜北清掃センター (90t)	90	1	1986	19,348	-	無		○								焼却	ストーカ式	全連続 運転
37		浜松市	浜松市浜北清掃センター (40t)	40	2	1997	2,485	-	無		○								焼却	ストーカ式	バッチ 運転
38		浜松市	天竜ごみ処理工場	36	2	2005	7,826	640	有	97	○	○	○	○			○	ガス化溶 融・改質	シャフト 式	全連続 運転	
39		浜松市	はるのクリーンセンター	8	1	1996	0	-	無		○		○	○					焼却	ストーカ式	バッチ 運転
40		浜松市	水窪・佐久間クリーンセ ンター	8	2	1993	0	-	無		○		○						焼却	ストーカ式	バッチ 運転
41		浜松市	三ヶ日ごみ処理センター	40	2	1993	85	-	無		○								焼却	ストーカ式	バッチ 運転
42		浜松市	西部清掃工場	450	3	2008	115,782	11,031	有	95	○	○	○	○	○	○	○	ガス化溶 融・改質	回転式	全連続 運転	

No	余熱利用の状況					発電の場合		灰処理設備(焼却灰)			灰処理設備(飛灰)			ごみ組成分析結果						単位 容積重量 kg/m ³	水分 (%)	可燃分 (%)	灰分 (%)	低位 発熱量 (計算値) kJ/kg	低位 発熱量 (実測値) kJ/kg	運 転 管 理 の 体 制	施 設 の 改 廃 等		
	場内 温水	場内 蒸気	場外 温水	場外 蒸気	その他	発電 能力 kW	総 発電 電量 MWh	セ メ ン ト 固 化	薬 劑 処 理	溶 融 処 理	な し	セ メ ン ト 固 化	薬 劑 処 理	溶 融 処 理	な し	紙 ・ 布 類	ビ ニ ー ル 、 合 成 樹 脂 、 ゴ ム 、 皮 革 類	木 、 竹 、 わ ら 類	ち ゆ う 介 類									不 燃 物 類	そ の 他
33	○		○								○	○				51.4	29.0	11.8	5.4	0.7	1.7	186	39.1	56.6	4.3	9,670	12,200	直営	休止
34	○		○								○	○				67.7	12.1	8.8	7.4	1.0	3.0	177	43.7	49.1	7.2	6,862	7,007	委託	
35		○	○	○	○	2.4	8	17,834				○	○			53.2	27.3	6.2	9.9	0.9	2.5	132	42.7	52.7	4.6	8,848	10,035	直営	
36					○						○	○				47.3	24.0	12.7	12.3	0.5	3.2	0	49.9	45.0	5.1	7,215	7,925	委託	
37	○										○	○				49.9	23.6	12.7	8.4	2.8	2.6	0	46.2	47.0	6.8	7,695	8,575	直営	
38					○					○				○	51.9	19.1	7.4	14.2	3.6	3.8		241	57.5	37.5	5.0	5,610	6,470	委託	
39					○						○			○	0.0	0.0	0.0	0.0	0.0	0.0	0.0	0	0.0	0.0	0.0	0	0	直営	休止
40					○						○			○	0.0	0.0	0.0	0.0	0.0	0.0	0.0	0	0.0	0.0	0.0	0	0	直営	休止
41					○						○	○			0.0	0.0	0.0	0.0	0.0	0.0	0.0	0	0.0	0.0	0.0	0	0	委託	休止
42	○	○	○	○		9.6	14	38,169				○	○			49.5	16.3	10.2	19.3	1.7	3.0	191	46.1	45.9	8.0	7,488	8,048	委託	

N O	保健 所	設置主体	施設名	施設 種類	処理 能力 t/日	使用 開始 年(年 度)	年間処 理量 t/21年 度	資源回 収量 t/21年 度	産 業 廃 棄 物 搬 入 %	処理対象廃棄物														処理方式	運 転 管 理	施 設 の 改 廃 等					
										混 合 ご み	不 燃 ご み	資 源 ご み	紙 類	金 属 類	ガ ラ ス 類	ペ ツ ト ボ ト ル	ブ ラ ス チ ツ ク	布 類	剪 定 枝	粗 大 ご み	直 接 搬 入 ご み	家 庭 系 生 ご み	事 業 系 生 ご み				汚 泥	し 尿	そ の 他		
34	西部	湖西市	湖西市環境センター	粗大	30	1998	3,310	523	無	0		○													併用	委託					
35		湖西市	湖西市環境センター (リサイクルプラザ)	資源化	30	1998	1,242	1,242	無	0		○	○	○	○	○	○	○	○	○						選別、圧縮・ 梱包	委託				
36		湖西市	湖西市新居ごみ焼却 場(切断機)	粗大	5	1992	178	96	無	0															○	○		破砕	直営		
37		牧之原市御 前崎市広域 施設組合	牧之原市御前崎市広 域施設組合粗大ごみ 処理施設	粗大	25	1992	562	467	無	0			○															破砕	直営		
38		牧之原市御 前崎市広域 施設組合	牧之原市御前崎市広 域施設組合不燃物処 理施設	資源化	8	1999	1,837	1,418	無	0						○	○											選別、圧縮・ 梱包	一部 委託		
39		中遠広域事 務組合	中遠広域粗大ごみ処 理施設	粗大	45	1997	2,796	1,171	無	0			○	○														併用	一部 委託		
40		掛川市・菊川 市衛生施設 組合	環境資源ギャラリー	粗大	30	2005	3,358	299	無	0			○	○														併用	直営		
41	政令市	静岡市	沼上清掃工場	粗大	100	1975	17,118	1,959	無	0			○															併用	直営		
42		静岡市	沼上清掃工場灰溶融 施設	資源化	120	2004	12,088	7,608	無																			○	灰溶融	一部 委託	
43		浜松市	浜松市平和破砕処理 センター	粗大	140	1992	11,228	1,986	無	0			○															併用	委託		
44		浜松市	浜松市浜北清掃セン ター(切断機)	粗大	10	1986	315	0	無	0																		○	破砕	直営	
45		浜松市	浜松市平和破砕処理 センター(プラスチック 減容施設)	資源化	45	2001	7,158	6,427	無	0						○													圧縮・梱包	委託	
46		浜松市	浜松市南部清掃工場 (ペットボトル減容施 設)	資源化	4	1997	1,550	1,664	無	0						○													圧縮・梱包	委託	
47		浜松市	浜松市浜北清掃セン ター(蛍光管処理施設)	資源化	1	1986	8	8	無	0																		○	その他	直営	

NO	保健所	設置主体	施設名	埋立開始年 (年度)	埋立地面積 ㎡	全 体 積 m ³	埋立終了年 (年度)	年 間 埋立量 m ³ (21年度)	産業廃棄物搬入		残 余 容 量 m ³
									一 廃 割 合 %		
1	賀茂	下田市	下田市灰捨場	1970	8,165	48,822	2007	0	無		9,302
2		東伊豆町	東伊豆町最終処分場	1994	8,500	56,000	2019	1,276	無		24,350
3		松崎町	松崎町最終処分場	1999	1,700	7,100	2014	434	無		573
4		西伊豆町	西伊豆町一般廃棄物最終処分場	1998	3,400	14,700	2013	509	無		7,347
5	東部	沼津市	沼津市最終処分場新処分地	2003	15,200	69,745	2020	4,179	無		43,767
6		沼津市	沼津市戸田最終処分場	1980	2,000	9,000	2008	0	無		172
7		熱海市	熱海市姫の沢最終処分場	1991	9,840	95,300	2012	1,933	有	85	21,162
8		三島市	三島市一般廃棄物埋立処分場(第3)	1996	9,800	81,630	2014	4,071	無		25,662
9		富士宮市	富士宮市籠場一般廃棄物最終処分場	1997	2,048	5,010	2011	300	無		955
10		伊東市	伊東市御石ヶ沢最終処分場	1997	8,700	78,000	2028	999	無		52,419
11		御殿場市	御殿場市一般廃棄物最終処分場	2000	8,400	32,471	2015	1,005	無		23,275
12		裾野市	裾野市一般廃棄物最終処分場	1987	16,400	85,970	2016	1,902	無		7,942
13		伊豆市	伊豆市柿木一般廃棄物最終処分場	1995	4,700	34,600	2011	1,782	無		10,274
14		伊豆市	伊豆市年川一般廃棄物最終処分場	1986	15,772	52,328	2056	99	無		19
15		伊豆の国市	韭山一般廃棄物最終処分場	1990	3,000	16,000	2011	584	無		5,167
16		伊豆の国市	大仁一般廃棄物最終処分場	1994	5,128	33,654	2029	1,084	無		14,274
17		伊豆の国市	大仁一般廃棄物第2最終処分場	1990	3,366	2,779	2007	0	無		1,757
18		函南町	函南町一般廃棄物最終処分場	1986	9,258	63,602	2012	160	無		5,523
19		小山町	一般廃棄物最終処分場(生土)	2000	3,773	21,554	2015	308	無		18,577
20		御殿場市・小山町広域行政組合	御殿場市・小山町広域行政組合一般廃棄物処分場	1994	6,306	25,113	2015	6	無		10,890
21		富士宮市	富士宮市鞍骨沢最終処分場	1998	16,714	106,289	2016	5,226	無		36,615

NO	埋立場所	処理対象廃棄物										遮水の方式						浸出水の処理							運転管理の体制	施設の改廃等						
		焼却残渣(主灰)	焼却残渣(飛灰)	溶融飛灰	溶融スラグ	直接搬入ごみ	可燃ごみ	資源ごみ	破碎ごみ・残渣	粗大ごみ	不燃ごみ	その他	原地盤利用	底部遮水工	鉛直遮水工	覆蓋(屋根)	表面遮水工	その他遮水	遮水なし	凝集沈澱	生物処理(脱窒あり)	生物処理(脱窒なし)	砂ろ過	活性炭処理			膜処理	キレート処理	促進酸化処理	消毒	下水道放流	他の施設での処理
1	山間							○				○																		○	直営	埋立終了
2	山間	○	○										○							○	○							○			直営	
3	山間	○	○					○	○			○	○						○	○	○										一部委託	
4	山間	○	○					○	○						○				○	○	○						○				直営	
5	平地		○			○		○	○			○							○	○							○				直営	
6	山間								○									○											○	直営	埋立終了	
7	山間	○	○					○	○	○		○			○				○	○	○						○				委託	
8	山間	○	○					○				○							○	○							○	○			直営	
9	山間					○				○								○											○		直営	
10	山間					○		○	○			○							○	○											直営	
11	平地							○	○			○							○	○	○						○				直営	
12	山間	○	○					○	○						○				○								○				直営	
13	山間	○	○							○									○	○							○				直営	
14	山間								○									○											○	直営	能力変更	
15	山間	○						○				○			○				○												委託	
16	山間		○						○						○				○								○				委託	
17	山間								○									○											○		直営	
18	山間	○	○					○				○							○												直営	
19	山間							○	○						○				○	○	○						○				一部委託	
20	平地	○										○	○							○	○						○				一部委託	
21	山間	○	○					○				○			○				○	○	○						○				委託	

NO	保健所	設置主体	施設名	埋立開始年 (年度)	埋立地面積 ㎡	全 体 積 m ³	埋立終了年 (年度)	年 間 埋立量 m ³ (21年度)	産業廃棄物搬入		残 余 容 量 m ³
									一 廃 割 合 %		
22	中部	島田市	島田市一般廃棄物最終処分場	1988	30,491	290,313	2017	1,172	無		26,171
23		藤枝市	藤枝市兵太夫最終処分場	1986	14,706	16,938	2018	0	無		550
24		牧之原市	牧之原市一般廃棄物最終処分場	2007	3,668	19,572	2036	767	無		18,664
25		吉田町	吉田町一般廃棄物最終処分場	1986	33,946	109,569	2062	876	無		73,267
26		志太広域事務組合	下之郷最終処分場	2002	4,382	12,000	2012	833	無		3,147
27		吉田町牧之原市 広域施設組合	一般廃棄物最終処分場	1999	8,050	26,415	2016	2,204	無		3,825
28		西部	磐田市	磐田市一般廃棄物最終処分場	1988	12,970	121,722	2018	2,843	無	
29	磐田市		磐田市竜洋最終処分場	1999	13,700	35,732	2013	1,738	無		7,033
30	掛川市		板沢最終処分場	1988	43,800	256,600	2018	3,500	無		30,104
31	掛川市		新井処分場	1997	8,500	33,000	2011	33	無		21,384
32	掛川市		東大谷最終処分場	2004	1,496	2,560	2010	46	無		1,965
33	掛川市		高瀬最終処分場	1991	6,728	37,248	2010	141	無		13,526
34	湖西市		湖西市笠子廃棄物処理場	1990	14,230	143,575	2010	2,909	無		6,968
35	湖西市		湖西市新居一般廃棄物最終処分場	1984	13,200	85,473	2019	1,124	無		13,547
36	菊川市		菊川市一般廃棄物最終処分場	1999	10,800	78,000	2016	1,371	無		33,768
37	牧之原市御前崎 市広域施設組合		牧之原市御前崎市広域施設組合 焼却灰処分場	1998	4,300	30,000	2013	136	無		2,967
38	牧之原市御前崎 市広域施設組合		牧之原市御前崎市広域施設組合 一般廃棄物最終処分場	2003	6,032	36,744	2023	3,997	有	96	27,008
39	中遠広域事務組合		中遠広域一般廃棄物最終処分場 (一宮)	2006	25,158	199,806	2015	8,546	無		174,173
40	政令市		静岡市	沼上最終処分場	1990	36,000	750,000	2018	13,138	有	97
41		静岡市	清水貝島最終処分場	1989	19,760	246,000	2017	7,134	無		26,854
42		静岡市	由比最終処分場	1991	6,050	42,200	2018	3	無		23,019
43		浜松市	浜松市平和最終処分場(Ⅰ期)	1990	71,200	741,600	2009	0	無		3,796
44		浜松市	浜松市平和最終処分場(Ⅱ期)	2006	48,360	567,700	2022	21,550	無		450,853
45		浜松市	浜松市浜北環境センター	2002	12,315	60,273	2016	2,402	無		41,852
46		浜松市	はるのやまびこドーム	1996	5,400	7,076	2008	0	無		7,076
47		浜松市	天竜不燃物処理センター	1975	5,600	28,000	2005	0	無		900
48		浜松市	雄踏町東埋立地	1975	23,200	59,220	2007	0	無		32
49		浜松市	舞阪吹上第2廃棄物最終処分場	1994	6,555	39,500	2038	16	有	5.8	32,878
50		浜松市	引佐一般廃棄物最終処分場	1997	9,445	77,300	2044	4,690	無		20,010

NO	埋立 場所	処理対象廃棄物							遮水の方式					浸出水の処理							運 転 管 理 の 体 制	施 設 の 改 廃 等										
		焼却 残渣 (主灰)	焼却 残渣 (飛灰)	溶融 飛灰	溶融 スラグ	直接 搬入 ごみ	可燃 ごみ	資源 ごみ	破砕 ごみ・ 残渣	粗大 ごみ	不燃 ごみ	その他	原地 盤利 用	底部 遮水 工	鉛直 遮水 工	覆蓋 (屋根)	表面 遮水 工	その他 遮水	遮水 なし	凝集 沈澱			生物 処理 (脱窒 あり)	生物 処理 (脱窒 なし)	砂ろ 過	活性 炭処 理	膜処 理	キレ ート 処理	促進 酸化 処理	消毒	下水道 放流	他の 施設 での 処理
22	山間			○	○					○		○						○				○	○	○	○	○				○	直営	掘り起 こし
23	平地						○			○								○												○	直営	
24	山間								○									○												○	直営	
25	平地								○									○												○	直営	
26	山間								○									○												○	一部 委託	
27	平地	○	○									○						○			○	○	○		○						直営	
28	山間				○		○	○				○				○		○		○	○	○					○				一部 委託	
29	平地				○		○	○				○				○		○									○				一部 委託	
30	山間	○	○					○				○						○		○	○										委託	
31	平地	○	○									○						○		○	○	○		○							委託	
32	平地				○					○								○												○	直営	
33	山間				○				○									○												○	直営	
34	山間	○	○		○		○	○				○	○					○		○							○				委託	
35	山間	○	○		○		○	○				○						○		○	○	○									直営	
36	山間		○	○			○					○						○		○											委託	
37	山間	○					○					○						○		○											一部 委託	
38	山間							○										○											○	一部 委託		
39	山間	○	○	○	○		○	○	○			○						○		○	○	○	○	○	○	○	○				一部 委託	
40	山間	○	○							○		○						○		○	○	○									一部 委託	
41	海面	○	○	○						○		○	○					○									○				委託	
42	山間	○								○		○						○		○	○						○				直営	
43	山間	○	○		○		○	○				○						○		○	○	○					○				一部 委託	
44	山間	○	○									○						○		○	○						○				一部 委託	
45	山間	○					○					○						○		○		○									一部 委託	
46	山間	○	○															○									○				直営	休止
47	山間				○			○	○									○											○	直営	休止	
48	平地				○			○	○									○											○	直営	休止	
49	平地				○						○																		○	直営		
50	山間	○	○		○			○	○			○						○		○	○	○					○				一部 委託	

コミュニティプラント一覧(12/12)			(平成22年3月31日現在)							
NO	保健所	事業主体	施設名	計画最大 汚水量 (m3/日)	使用開 始年 (年度)	汚水処理 量 (t/21年 度)	処理方式	運 転 管 理	料 金 徴 収 の 有 無	施 設 の 改 廃 等
1	東部	沼津市	沼津市江梨地域し尿 処理施設	260	1972	35,398	長時間ばっ気	委託	有	
2		伊東市	伊東市川奈地域汚水 処理施設	1,200	1974	879	長時間ばっ気	委託	有	
3		伊東市	伊東市川奈奥水無田 汚水処理場	405	1970	335	長時間ばっ気	委託	有	
4		富士市	富士市市営住宅天間 団地合併浄化槽	225	1972	0	長時間ばっ気	委託	有	廃止
5		富士市	中野台コミュニティプ ラント	1,190	2004	216,967	標準活性汚泥	委託	有	
6		御殿場市	富士見原住宅団地 コミュニティプラント	750	2000	130,901	回分式活性汚泥	委託	有	
7	中部	島田市	伊太住宅団地第一汚 水処理場	195	1972	29,776	接触ばっ気	委託	有	
8		島田市	月坂住宅団地汚水処 理場	910	1977	129,318	長時間ばっ気	委託	有	
9		島田市	伊太住宅団地第二汚 水処理場	65	1978	9,028	長時間ばっ気	委託	有	
10		焼津市	焼津市坂本団地下水 処理場	70	1971	18,186	長時間ばっ気	直営	有	
11		焼津市	焼津市田尻団地下水 処理場	680	1970	137,154	長時間ばっ気	委託	有	
12		藤枝市	田園団地汚水処理施 設	69	1995	11,739	接触ばっ気	委託	有	
13	西部	掛川市	葛ヶ丘団地汚水処理 施設	1,750	1984	234,933	長時間ばっ気	委託	有	
14		袋井市	袋井市小川町浄化セ ンター	2,100	1975	655,573	標準活性汚泥	委託	有	
15		菊川市	平尾下水処理場	423	1995	55,271	接触ばっ気	委託	有	
16		菊川市	奥の谷地域し尿処理 施設	110	1985	18,018	長時間ばっ気	委託	有	