

一般廃棄物処理事業のまとめ
(平成30年度)

静岡県

目 次

1	ごみ処理	
(1)	概 要	1
(2)	排 出 状 況	3
(3)	収 集 状 況	6
(4)	処 理 状 況	8
(5)	処 理 経 費	10
(6)	ごみ処理施設の概要	11
(7)	ごみ処理施設等一覧（焼却施設、焼却以外の中間処理施設、最終処分場）	12
2	し尿処理	
(1)	概 要	25
(2)	排 出 状 況	28
(3)	収 集 状 況	29
(4)	処 理 状 況	30
(5)	処 理 経 費	31
(6)	し尿処理施設の状況	32
(7)	し尿処理施設等一覧（し尿処理施設、コミュニティプラント）	33
3	浄化槽	
(1)	浄化槽の設置状況	35
(2)	浄化槽の保守点検	41
(3)	浄化槽の清掃	43
(4)	浄化槽の法定検査	44
(5)	合併処理浄化槽設置整備事業	48
4	ごみ・し尿の収集体制	
(1)	市町の収集体制	61
(2)	市町の委託・許可件数	61
(3)	市町等の従事職員数	62
(4)	収 集 手 数 料	63
	家庭系ごみ、事業系ごみの処理料金の徴収状況について	
5	処理施設等の整備	
(1)	概 要	66
(2)	国庫補助による施設整備	66
(3)	循環型社会形成推進交付金の概要	66

資料編

I ごみ

1	計画処理地域の状況	7 4
2	ごみ処理の概要	7 5
	(1) 処理形態	
	(2) 手数料徴収状況	
3	ごみ収集の状況	8 1
	(1) 収集方式、回数の状況	
	(2) 収集形態別収集量	
4	排出形態別ごみ量	8 9
5	ごみ処理の状況	9 0
	(1) 焼却処理	
	(2) 焼却以外の中間処理	
	(3) 最終処分	
	(4) 資源化の状況	
	(5) 資源化率・リサイクル率	
6	市町別1人1日当たりのごみ排出量	9 9

II し尿

1	計画処理区域の状況	1 0 2
2	し尿処理料金の状況	1 0 3
3	し尿収集の状況	1 0 4
4	し尿処理の状況	1 0 5
5	市町別汚水衛生処理率	1 0 6

III 収集体制

1	廃棄物処理事業従事職員数（ごみ、し尿）	1 0 8
2	許可・委託件数、一般廃棄物処理事業者数	1 0 9
3	収集運搬機材（ごみ、し尿）	1 1 1

IV 廃棄物処理事業経費

1	歳入（ごみ・し尿）	1 1 6
2	歳出（ごみ）	1 1 8
3	歳出（し尿）	1 2 0

V その他

	・市町ごみ減量化事業一覧	1 2 4
	・一般廃棄物処理基本計画等の策定	1 2 8
	・ごみ袋の指定状況（家庭系）	1 2 9
	・使用済乾電池及び蛍光灯の処理状況	1 3 0
	・ごみ・し尿処理事業主体別区分	1 3 1
	・一般廃棄物担当窓口一覧	1 3 3

1 ごみ処理

(1) 概 要

一般廃棄物とは、産業廃棄物以外のごみであって、このうちごみには家庭から排出されるごみと事業活動に伴って発生するごみがある。

平成30年度における県下のごみ(一般廃棄物)総排出量は、1,205,477t(3,303t/日)で、その内訳は市町等の計画収集量が86.7%(可燃ごみ等：86.0%、粗大ごみ：0.7%)、その他は、直接搬入ごみ9.5%、集団回収資源ごみ3.8%となっている。

1人1日当たりの排出量は886gとなっている。

総排出量＝計画収集量＋直接搬入量＋集団回収量(新基準：平成17年度実績から)

計画収集量：市町の策定するごみ処理計画に従って市町等(市町・一部事務組合の直営、委託業者、許可業者)が収集する量をいう。

直接搬入量：計画収集によらず直接、処理施設又は最終処分場(埋立処分場)に搬入される量をいう。

集団回収量：市町からの補助金等の交付を受けるか、又は場所の提供を受けて自治会、学校等で行う資源ごみの集団回収された量をいう。

【参考】 総排出量(旧基準)＝計画収集量＋直接搬入量＋自家処理量

計画処理区域の状況

総人口(人)		3,728,124	100.0%
内訳	計画収集人口(人)	3,728,124	100.0%
	自家処理人口(人)	0	0.0%

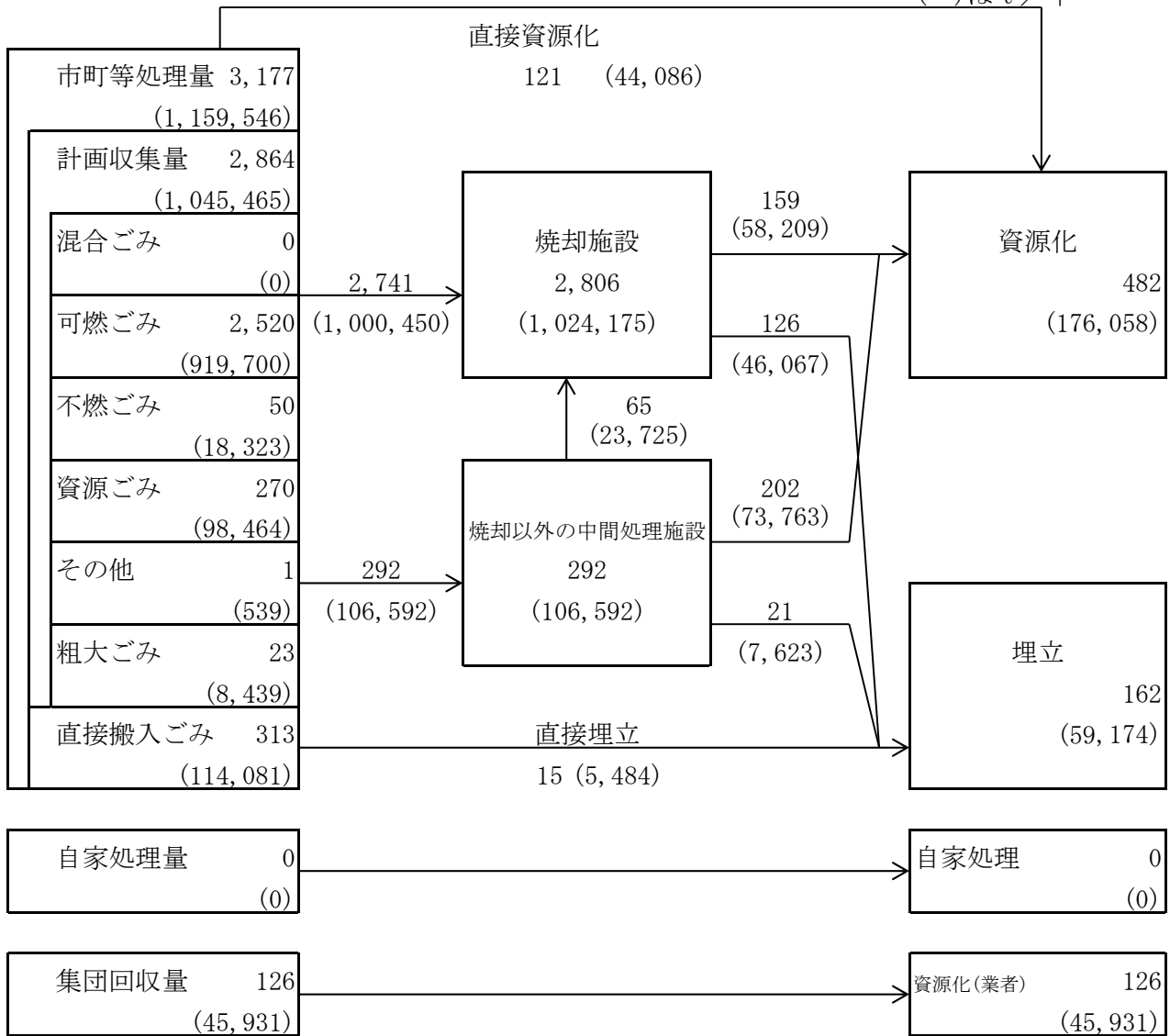
(注) 人口は、平成30年10月1日現在の住民基本台帳による。
平成24年度集計から外国人人口を含む。

ごみ処理の内訳としては、焼却施設搬入83.0%、焼却以外の中間処理施設搬入8.8%、直接埋立0.5%、直接資源化3.7%などとなっている。

市町による資源化率は15.2%であるが、この他に市町の支援を受けた学校や自治会等の民間団体による資源回収量が45,931 tとなっている。

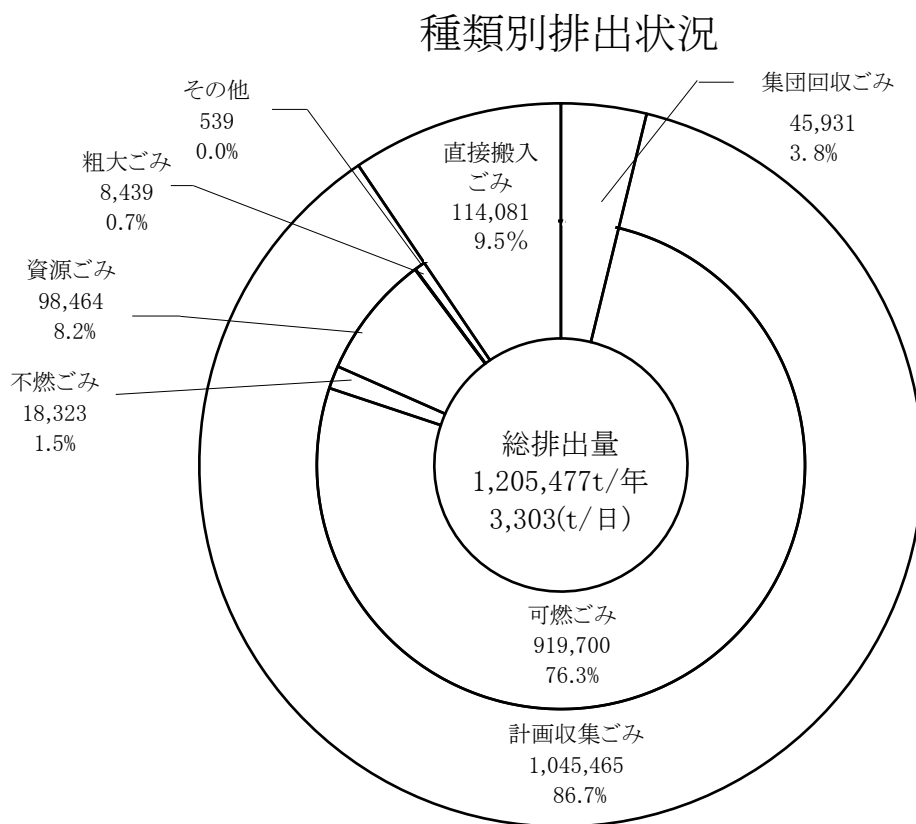
ごみ処理の状況（流れ）

単位：t／日
()はt／年



(2) 排出状況

平成30年度におけるごみの排出状況（排出内訳及び総排出量）は、次の円グラフのとおりである。



1人1日当たりの排出量 (g/人・日)

$$\begin{aligned}
 &= \frac{\text{総排出量 (t/年)}}{\text{総人口 (人)} \times 365 \text{ (日)}} \times 10^6 = \frac{1,205,477}{3,728,124 \times 365} \times 10^6 \\
 &= 886 \text{ (g/人・日)}
 \end{aligned}$$

また、一般家庭において日常生活から生じるごみの総排出量を計画収集量と集団回収量の合計とすると、1人1日当たりの排出量は、

$$\begin{aligned}
 &= \frac{\text{計画収集量 (t/年)} + \text{集団回収量 (t/年)}}{\text{総人口 (人)} \times 365 \text{ (日)}} \times 10^6 = \frac{1,045,465 + 45,931}{3,728,124 \times 365} \times 10^6 \\
 &= 802 \text{ (g/人・日)}
 \end{aligned}$$

平成30年度におけるごみの総排出量(新基準)は、前年度に比べて4,986t(0.4%)増加した。
 17年度実績から環境省の総排出量の定義が変更されたため、16年度以前を再計算した。

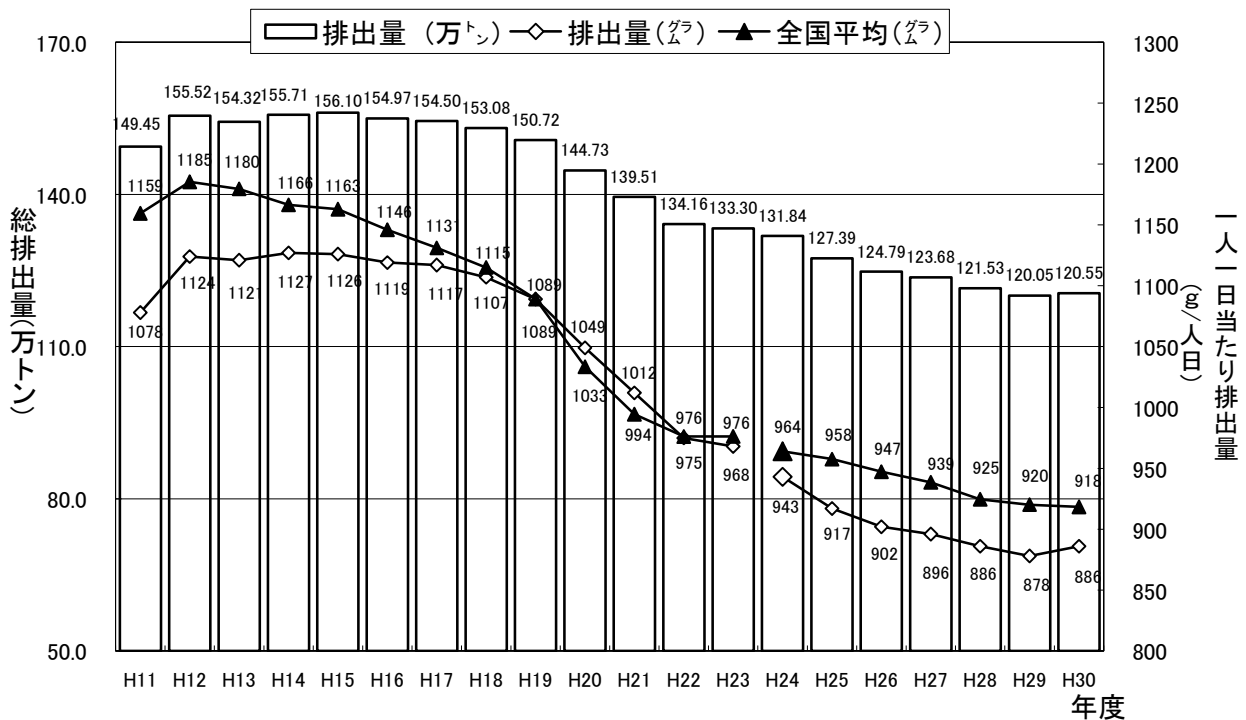
※【総排出量(新基準)】 = 【計画収集量】 + 【直接搬入量】 + 【集団回収量】

ごみ総排出量の推移(新基準)

年度	総人口(人)	伸び	総排出量				日常生活から生ずるごみ総排出量 (排出量=計画収集量+集団回収量)			
			排出量(t/年)	伸び	1人1日排出量(g)	全国平均(g)	排出量(t/年)	伸び	1人1日排出量(g)	全国平均(g)
11	3,788,280	100	1,494,537	100	1,078	1,159	1,322,532	100	954	1,044
12	3,791,083	100	1,555,172	104	1,124	1,185	1,381,775	104	999	1,069
13	3,773,100	100	1,543,238	103	1,121	1,180	1,369,264	104	994	1,065
14	3,783,742	100	1,557,050	104	1,127	1,166	1,389,272	105	1,006	1,055
15	3,788,038	100	1,560,960	104	1,126	1,163	1,400,863	106	1,010	1,047
16	3,795,274	100	1,549,743	104	1,119	1,146	1,391,101	105	1,004	1,031
17	3,790,221	100	1,544,983	103	1,117	1,131	1,388,957	105	1,004	1,022
18	3,790,116	100	1,530,793	102	1,107	1,115	1,387,457	105	1,003	1,013
19	3,780,805	100	1,507,210	101	1,089	1,089	1,364,328	103	986	979
20	3,781,220	100	1,447,340	97	1,049	1,033	1,312,760	99	951	943
21	3,777,633	100	1,395,147	93	1,012	994	1,247,746	94	905	912
22	3,770,601	100	1,341,568	90	975	976	1,207,334	91	877	894
23	3,762,094	99	1,332,970	89	968	976	1,206,657	91	876	896
24	3,828,432	101	1,318,353	88	943	964	1,192,037	90	853	885
25	3,807,508	101	1,273,877	85	917	958	1,160,344	88	835	878
26	3,789,470	100	1,247,886	83	902	947	1,134,823	86	820	868
27	3,772,151	100	1,236,820	83	896	939	1,126,564	85	816	859
28	3,758,591	99	1,215,286	81	886	925	1,105,365	84	806	846
29	3,745,448	99	1,200,491	80	878	920	1,091,569	83	798	842
30	3,728,124	98	1,205,477	81	886	918	1,091,396	83	802	838

※平成24年度から総人口に外国人を含む。

総排出量と1人1日当たりの排出量の推移



(参考)総排出量を旧基準により算出した。

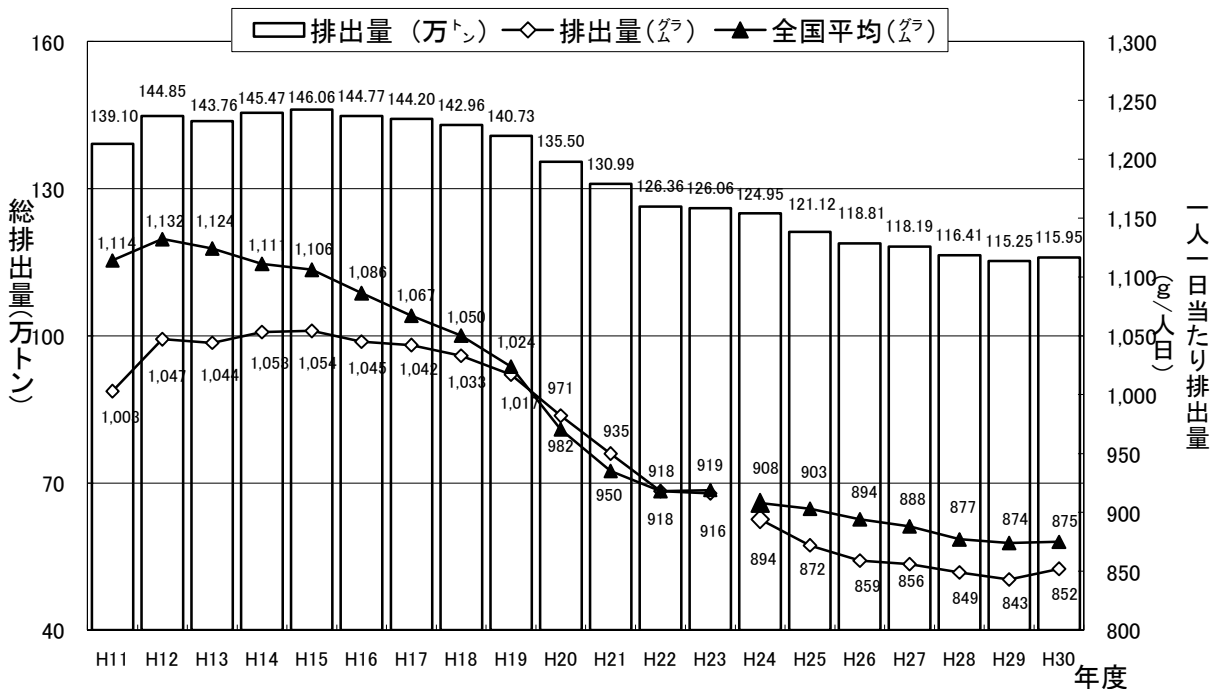
※【総排出量(旧基準)】 = 【計画収集量】 + 【直接搬入量】 + 【自家処理量】

ごみ総排出量の推移【旧基準】

年度	総人口 (人)	伸び	総排出量				日常生活から生ずるごみ総排出量 (排出量=計画収集量+自家処理量)			
			排出量 (t/年)	伸び	1人1日 排出量(g)	全国平均 (g)	排出量 (t/年)	伸び	1人1日 排出量(g)	全国平均 (g)
11	3,788,280	100	1,390,965	100	1,003	1,114	1,218,960	100	879	995
12	3,791,083	100	1,448,504	104	1,047	1,132	1,275,107	105	922	1,016
13	3,773,100	100	1,437,603	103	1,044	1,124	1,263,629	104	918	1,009
14	3,783,742	100	1,454,749	105	1,053	1,111	1,286,971	106	918	999
15	3,788,038	100	1,460,636	105	1,054	1,106	1,300,539	107	938	990
16	3,795,274	100	1,447,743	104	1,045	1,086	1,289,101	106	928	971
17	3,790,221	100	1,442,041	104	1,042	1,067	1,286,015	106	930	958
18	3,790,116	100	1,429,641	103	1,033	1,050	1,286,305	106	930	947
19	3,780,805	100	1,407,307	101	1,017	1,024	1,264,425	104	914	914
20	3,781,220	100	1,355,030	97	982	971	1,220,450	100	884	880
21	3,777,633	100	1,309,925	94	950	935	1,162,524	95	843	852
22	3,770,601	100	1,263,606	91	918	918	1,129,372	93	821	836
23	3,762,094	99	1,260,634	91	916	919	1,134,321	93	824	838
24	3,828,432	101	1,249,467	90	894	908	1,123,151	92	804	—
25	3,807,508	101	1,211,164	87	872	903	1,097,631	90	790	—
26	3,789,470	100	1,188,103	85	859	894	1,075,040	88	777	—
27	3,772,151	100	1,181,907	85	856	888	1,071,651	88	776	—
28	3,758,591	99	1,164,100	84	849	877	1,054,179	86	768	—
29	3,745,448	99	1,152,547	83	843	874	1,043,625	86	763	—
30	3,728,124	98	1,159,546	83	852	875	1,045,465	86	768	—

※平成24年度から総人口に外国人を含む。

総排出量と1人1日当たりの排出量の推移



(3) 収集状況

ごみの収集は、市町等（直営、委託業者、許可業者）が、ごみを一定の種類に分別して収集しており、86%の市町が「可燃ごみ＋不燃ごみ＋資源ごみ」の3種類に大別して、収集している。

ア 分別収集区分（市町数）

年度	26	27	28	29	30
分別					
可燃＋不燃	0	0	0	0	0
可燃＋資源	5	5	5	5	5
可燃＋不燃＋資源	30	30	30	30	30

イ ごみの分別数（市町数）

分別数	～3	4～6	7～9	10～12	13～15	16～18	19～21	22～24	25～
市町数	0	1	3	8	2	9	5	7	0

ウ 収集形態別収集量

平成30年度の収集状況を収集形態別にみると、直営が10%、委託61%、許可28%となっており、委託による収集量が過半数となっている。

（単位：t/年）

		可燃ごみ	不燃ごみ	資源ごみ	その他	粗大ごみ	計 (%)※	
総収集量		919,700	18,323	98,464	539	8,439	1,045,465	100
内	直営	80,075	4,620	17,451	90	5,823	108,059	10
	委託	557,573	13,069	70,651	209	941	642,443	61
	許可	282,052	634	10,362	240	1,675	294,963	28

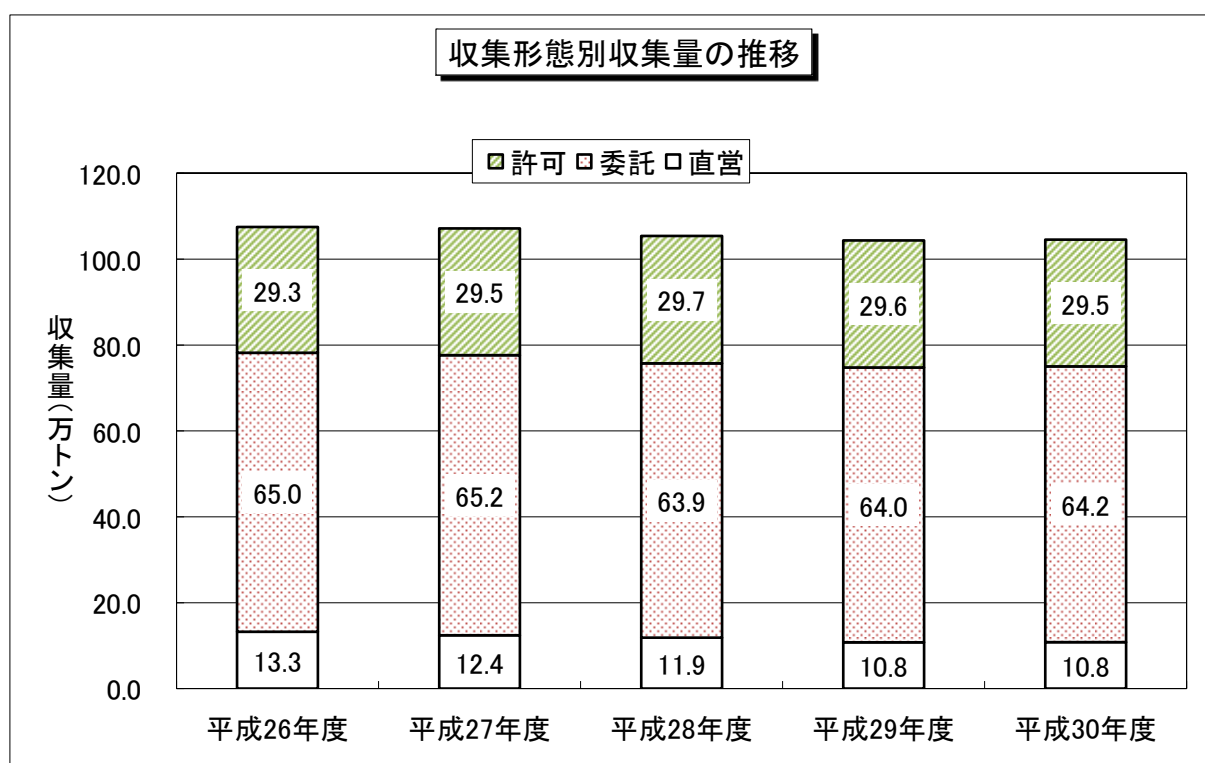
※四捨五入の関係で100%にならない

収集形態別収集量の推移

(単位：t/年)

年度(平成)	26	27	28	29	30
収集形態					
直 営	132,521 (12.3%)	124,394 (11.6%)	118,535 (11.2%)	107,685 (10.3%)	108,059 (10.3%)
委 託	649,527 (60.4%)	652,230 (60.9%)	638,779 (60.6%)	640,162 (61.3%)	642,443 (61.5%)
許 可	292,950 (27.3%)	294,985 (27.5%)	296,823 (28.2%)	295,778 (28.3%)	294,963 (28.2%)
合 計	1,074,998	1,071,609	1,054,137	1,043,625	1,045,465
対26年度比	100	100	98	97	97

(平成26年度=100)



(4) 処理状況

平成30年度におけるごみ処理状況は、全排出量の96.2%が市町等で計画的に処理されており、その内訳は、焼却処理83.2%、焼却以外の中間処理8.9%、直接埋立0.5%、直接資源化3.7%となっており、市町等処理以外では45,931 tが集団回収により資源化されている。

また、焼却により生じた残渣46,067t(126t/日)は埋立処分されている。

方法別処理状況

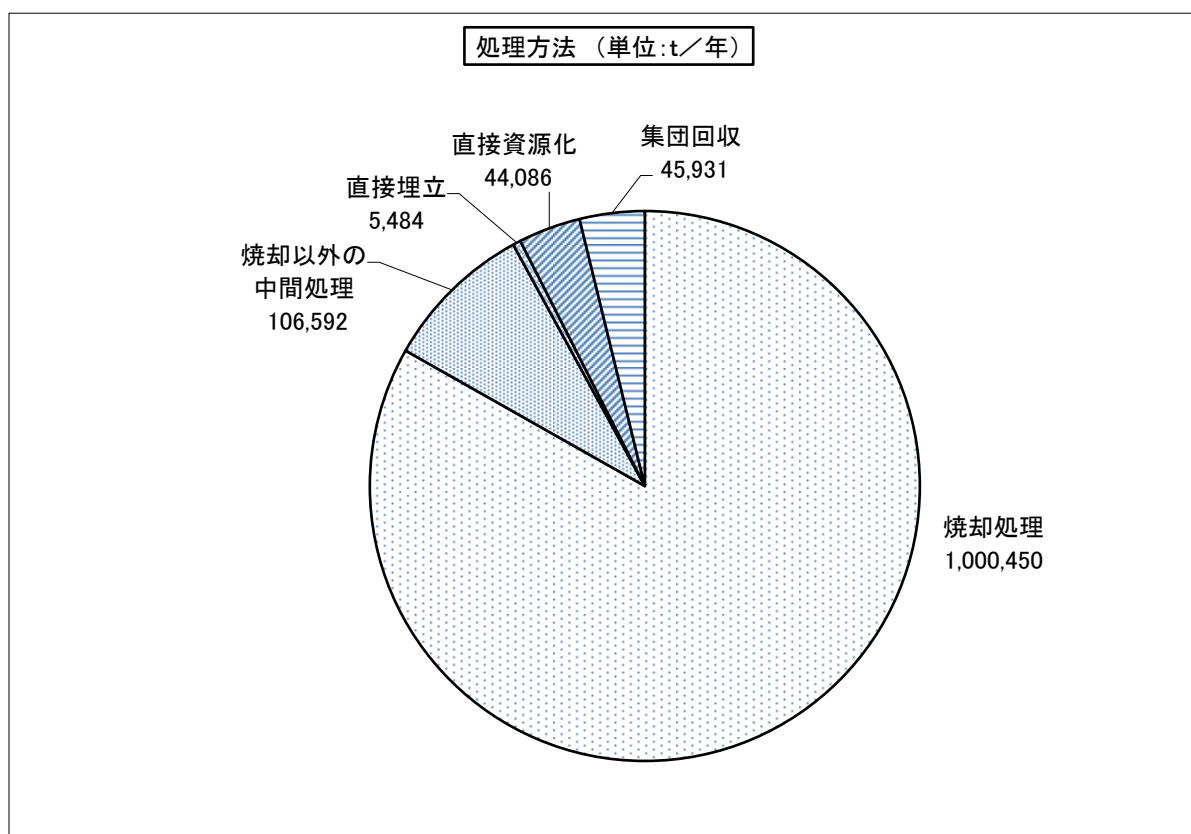
(単位：t/年)

焼却処理	焼却以外の中間処理	直接埋立	直接資源化	合計
1,000,450	106,592	5,484	44,086	1,156,612
(83.2%)	(8.9%)	(0.5%)	(3.7%)	(96.2%)

*この他に集団回収量

45,931 t/年

(3.8%)

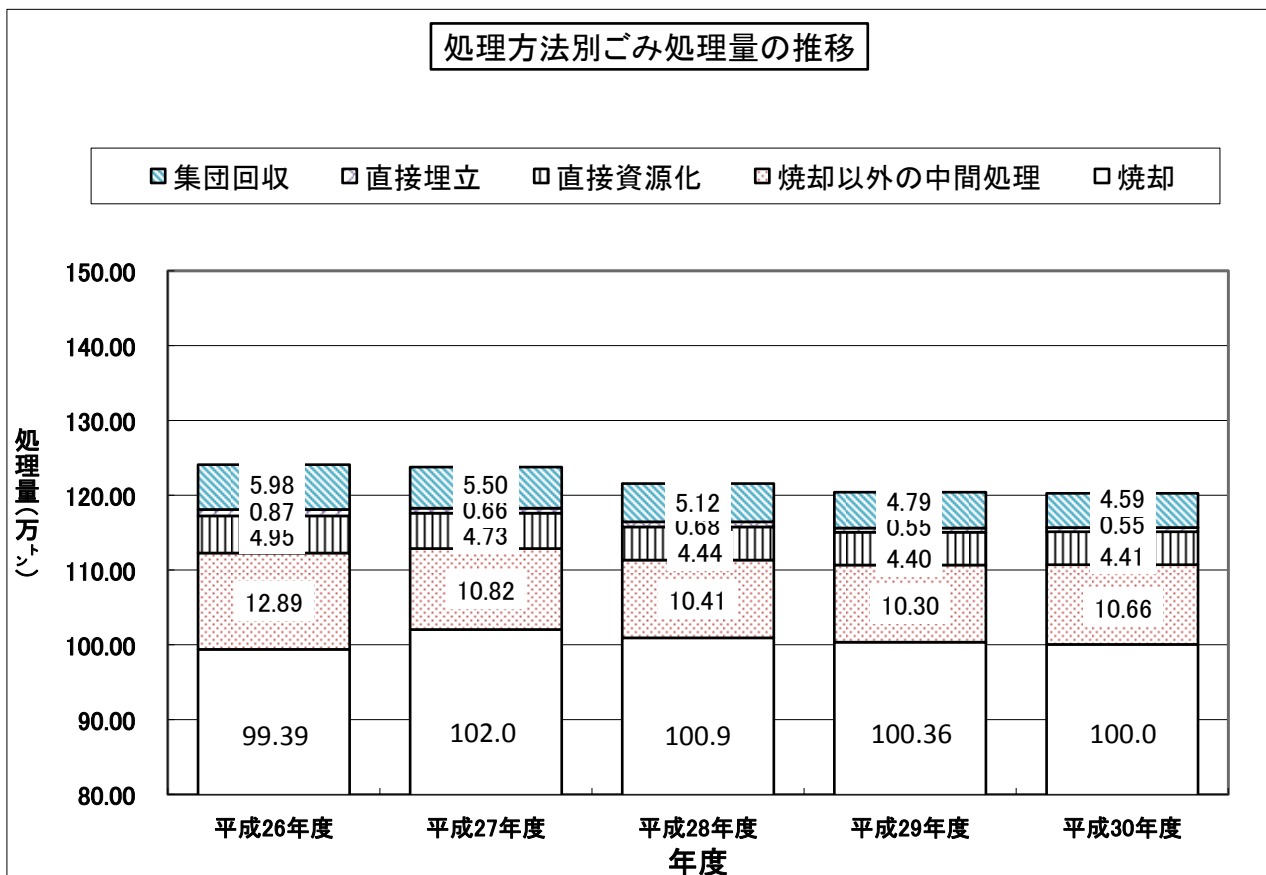


処理方法別ごみ処理量の推移

(単位：t/年)

処理形態	年度 (平成)				
	26	27	28	29	30
焼却	993,920 (80.1%)	1,020,509 (82.5%)	1,009,245 (83.0%)	1,003,564 (83.4%)	1,000,450 (83.2%)
焼却以外の 中間処理	128,949 (10.4%)	108,179 (8.7%)	104,087 (8.6%)	103,011 (8.6%)	106,592 (8.9%)
直接資源化	49,473 (4.0%)	47,265 (3.8%)	44,430 (3.7%)	44,035 (3.7%)	44,086 (3.7%)
直接埋立	8,704 (0.7%)	6,590 (0.5%)	6,787 (0.6%)	5,481 (0.5%)	5,484 (0.5%)
集団回収	59,825 (4.8%)	54,955 (4.4%)	51,228 (4.2%)	47,944 (4.0%)	45,931 (3.8%)
合 計	1,240,871	1,237,498	1,215,777	1,204,035	1,202,543
対26年度比	100	100	98	97	97

(平成26年度 = 100)



(5) 処理経費

廃棄物処理事業費は、処理施設の建設に係る建設・改良費と処理・維持管理費に分けられる。平成30年度のごみ処理費は、施設の減価償却費を考慮すると1 t当たり37,116円で、前年度に比べ2.7%減少している。また、年間1人当たりの処理費は11,544円となっている。

処理経費

(単位：千円)

区分	項目	建設・改良費	処理・維持管理費			減価償却費	計
			人件費	処理費	その他		
全体経費		9,851,728	8,172,205	29,393,529	398,363		47,815,825
処理経費		—	8,172,205	29,393,529	398,363	5,073,527	43,037,624
	中間処理費	—	1,477,733	18,478,843	—	4,781,567	24,738,143
	最終処分費	—	158,083	1,944,410	—	291,960	2,394,453

※処理経費には収集運搬に係る経費を含む。人件費の振り分けは従事職員数による。

処理単価

区分	1 t 当たりの処理 又は処分費	計画収集人口 1 人当たり の処理又は処分費
処理単価	37,116 円 / t	11,544 円 / 人・年
中間処理単価	21,877 円 / t	6,636 円 / 人・年
最終処分単価	40,465 円 / t	642 円 / 人・年

※中間処理単価=(中間処理費+委託費の内中間処理分)÷中間処理量

最終処分単価=(最終処分費+委託費の内最終処分分)÷最終処分量 最終処分量=埋立量+残渣量

※中間処理量は、直接資源化量を除いている

平成17年度実績から委託費内訳の調査を実施したため、経費按分に加えた。

人件費割合

中間処理に係る人件費の割合	全職員に対する中間処理に従事する職員の比率	18% (=215人/1,189人)
最終処分に係る人件費の割合	全職員に対する最終処分に従事する職員の比率	2% (=23人/1,189人)

減価償却費

施設の耐用年数を10年とし、過去10年間の施設建設費（中間処理施設・最終処分場）年平均を減価償却とした。

施設建設費の推移

(単位：千円)

年度	中間処理施設	最終処分場	年度	中間処理施設	最終処分場
21	12,102,246	43,285	26	4,000,384	863,731
22	8,628,284	25,570	27	2,574,335	1,152,341
23	6,286,312	126,960	28	1,622,720	69,186
24	1,469,852	67,899	29	3,802,726	33,305
25	3,002,386	433,570	30	4,326,420	103,750
			計	47,815,665	2,919,597

(6) ごみ処理施設の概要

ア 焼却施設

平成30年度において、市町等の設置するごみ焼却施設の数、40施設（総処理能力5,928 t/日）となっている。

施設の稼働率は、平成30年度における焼却施設の焼却量（2,755 t/日）から、46%となっている。

処理方法別焼却施設

区分	ストー方式			流動床	固定床等	合計
	バッチ	准連続	全連続			
施設数	6	5	15	5	9	40
処理能力(t/日)	164	275	3,464	478	1,547	5,928

※処理能力については、端数処理の関係で合計が一致しない場合がある。

イ 焼却以外の中間処理施設

平成30年度において、市町等の設置する焼却以外の中間処理施設の数、42施設（総処理能力1,064 t/日）となっている。

施設の稼働率は、平成30年度における焼却以外の中間処理施設の処理量（292 t/日）から、27%となっている。

施設種別焼却以外の中間処理施設

区分	粗大ごみ処理施設	資源化等を行う施設	ごみ燃料化施設	その他	合計
施設数	18	23	0	1	42
処理能力(t/日)	825	234	0	5	1,064

*粗大ごみ処理施設とは、粗大ごみを対象に破碎、圧縮等の処理及び有価物の選別等を行う施設のことをいう。

*資源化等を行う施設とは、不燃ごみの選別施設、圧縮・梱包施設等（前処理を行うための処理施設や、最終処分場の敷地内に併設されている施設を含む）で、粗大ごみ処理施設、ごみ燃料化施設、保管施設以外の施設のことをいう。

ウ 最終処分場（埋立処分地）

平成30年度において、市町等の設置する最終処分場の数は37ヶ所となり、残余容量は100万 m^3 となっている。

埋立可能期間は、平成30年度における埋立量（6.5万 m^3 ）から、15年4月となっている。

最終処分場の概要

処分場設置数	全体埋立容量	年間埋立量	年間埋立量(推計)	残余容量	残余期間
37ヶ所	368万 m^3	5.3万 t/年	6.5万 m^3	100万 m^3	15年4月

※処分場設置数には、休止中及び稼働していない施設を含む。

※年間埋立量(推計)[m^3] = 年間埋立量[t] / 比重

埋立物の比重は、環境省が使用している0.8163g/ cm^3 を使用

※残余期間 = 残余容量 / 年間埋立量(推計)

No	保健所	設置主体	施設名	処理能力 t/日	炉数	使用開始年(年度)	年間処理量 t/30年度	資源回収量 t/30年度	焼却対象廃棄物								施設の 種類	処理 方式	炉型式	
									産業 廃棄物 搬入 の割合 %	混 合 ご み	可 燃 ご み	不 燃 ご み	資 源 ご み	直 接 搬 入 ご み	粗 大 ご み	し 尿 処 理 残 渣				固 形 化 学 燃 料
1	賀茂	下田市	下田市営じん芥処理場	56	2	1982	9,177	0	無		○							焼却	ストーカ式(可動)	準連続 運転
2		南伊豆町	南伊豆町清掃センター	30	2	1991	3,131	0	無		○							焼却	ストーカ式(可動)	バッチ 運転
3		松崎町	クリーンピア松崎	16	1	1999	2,364	0	無		○							焼却	ストーカ式(可動)	準連続 運転
4		西伊豆町	西伊豆町クリーンセンター	45	1	1998	3,360	0	無		○							焼却	流動床式	全連続 運転
5		東河環境センター	エコグリーンセンター東河	60	2	2002	7,410	0	無		○							焼却	ストーカ式(可動)	準連続 運転
6	東部	沼津市	沼津市清掃プラント	300	2	1976	58,053	5,878	無		○							焼却	ストーカ式(可動)	全連続 運転
7		熱海市	熱海市エコ・プラント姫の沢	204	2	1999	22,599	2,199	有	90.0	○							焼却	ストーカ式(可動)	全連続 運転
8		熱海市	熱海市初島清掃工場廃棄物焼却炉	1.16	2	2010	125	0	無		○							焼却	固定床式	バッチ 運転
9		三島市	三島市ごみ処理施設	180	2	1989	30,108	73	無		○							焼却	流動床式	全連続 運転
10		富士宮市	富士宮市清掃センター	240	2	1994	39,603	3,414	無		○							焼却	ストーカ式(可動)	全連続 運転
11		伊東市	伊東市環境美化センター	142	2	1984	29,976	3,250	有	97.1	○							焼却	ストーカ式(可動)	全連続 運転
12		富士市	富士市環境クリーンセンター	300	2	1986	64,964	9,638	有	96.0	○							焼却	ストーカ式(可動)	全連続 運転
13		裾野市	裾野市美化センター	93	2	1988	13,474	0	無		○							焼却	ストーカ式(可動)	準連続 運転
14		伊豆市	伊豆市清掃センターごみ焼却施設	50	1	1986	6,601	0	無		○							焼却	ストーカ式(可動)	準連続 運転
15		伊豆の国市	長岡清掃センター	32	1	1981	8,136	0	無		○							焼却	流動床式	準連続 運転
16		伊豆の国市	韭山ごみ焼却場	40	1	1974	4,314	0	無		○							焼却	ストーカ式(可動)	バッチ 運転
17		伊豆の国市	大仁清掃センター	20	2	1979	0	0	無		○							焼却	固定床式	バッチ 運転
18		函南町	函南町ごみ焼却場	105	2	2000	13,011	1,507	無		○							焼却	ストーカ式(可動)	全連続 運転
19		長泉町	長泉町塵芥焼却場	150	2	1974	7,166	0	無		○							焼却	ストーカ式(可動)	全連続 運転
20		御殿場市・小山町広域行政組合	富士山エコパーク 焼却センター	143	2	2015	32,025	0	有	97.3	○							焼却	ストーカ式(可動)	全連続 運転
21	伊豆市沼津市衛生施設組合	土肥戸田衛生センター	30	2	1987	2,520	0	無		○							焼却	ストーカ式(可動)	バッチ 運転	
22	中部	島田市	田代環境プラザ	148	2	2006	30,612	2,111	無		○							ガス化 融・改質	シャフト式	全連続 運転
23		志太広域事務組合	一色清掃工場	120	1	1974	17,623	0	無		○							焼却	ストーカ式(可動)	全連続 運転
24		志太広域事務組合	高柳清掃工場	255	3	1984	44,948	0	無		○							焼却	ストーカ式(可動)	全連続 運転
25		吉田町牧之原市広域施設組合	清掃センター	100.5	2	1999	14,358	1,370	無		○							焼却	流動床式	全連続 運転
26	牧之原市御前崎市広域施設組合環境保全センター	牧之原市御前崎市広域施設組合環境保全センター	141	2	1992	13,947	2,132	無		○								焼却	ストーカ式(可動)	全連続 運転
27	西部	磐田市	磐田市クリーンセンター(3号炉・4号炉)	224	2	2011	39,229	465	無		○							焼却	ストーカ式(可動)	全連続 運転
28		湖西市	湖西市環境センター	120	2	1998	0	0	無		○							焼却	流動床式	全連続 運転
29		掛川市・菊川市衛生施設組合	環境資源ギャラリー	140	2	2005	32,814	657	有	99.8	○							ガス化 融・改質	回転式	全連続 運転
30		袋井市森町広域行政組合	中遠クリーンセンター	132	2	2008	34,451	1,841	無		○							ガス化 融・改質	シャフト式	全連続 運転

No.	余熱利用の状況					発電の場合			灰処理設備(焼却灰)			灰処理設備(飛灰)			ごみ組成分析結果							単位容積量 kg/m ³	三成分			低位発熱量 (計算値) kJ/kg	低位発熱量 (実測値) kJ/kg	運転管理の体制	施設の改廃等
	場内温水	場外温水	場外蒸気	発電(場内利用)	その他	利用無し	発電能力kW	発電効率%	総発電量MWh	セメント処理	薬剤処理	その他	セメント処理	薬剤処理	その他	紙・布類	プラスチック類	木、竹、わら類	ちゆう介類	不燃物類	その他		水分(%)	可燃分(%)	灰分(%)				
1						○						○	○			49.7	20.8	13.9	9.7	0.8	5.1	210.0	50.8	4.2	45.0	0	7,200	直営	
2	○											○	○			36.1	23.8	8.1	22.7	1.3	8.0	272.0	58.9	5.2	35.9	5,290	7,297	委託	
3						○						○	○			31.4	22.8	7.4	24.5	3.8	10.1	0.0	54.7	39.1	6.2	0	0	直営	
4						○						○	○			43.7	22.3	16.0	9.8	1.6	6.6	310.0	51.2	43.2	5.6	6,858	0	直営	
5	○					○						○	○			41.8	27.7	13.4	9.5	3.4	4.2	174.3	45.8	7.1	47.1	7,717	0	直営	
6	○	○										○	○			51.2	14.4	11.5	15.5	1.2	6.2	240.0	56.8	39.4	3.8	5,985	6,967	直営	
7	○											○	○			46.1	26.5	7.8	11.6	3.3	4.7	155.0	42.9	50.3	6.8	0	9,913	委託	
8						○						○			○	55.8	24.4	8.3	4.5	0.7	6.3	128.0	34.0	57.9	8.1	0	12,783	委託	
9	○											○	○			43.7	23.1	15.0	9.2	4.7	4.3	96.9	44.9	49.3	5.8	8,186	8,186	委託	
10	○	○										○	○			28.3	19.4	13.2	14.3	2.9	21.9	330.0	56.0	36.0	8.0	5,365	0	一部委託	
11	○											○			○	41.7	19.4	19.5	8.9	1.5	9.0	247.5	45.5	49.4	5.1	8,155	10,878	一部委託	
12	○	○	○	○		1.1	4.7	9,225	○			○				43.7	28.7	8.1	17.2	1.4	0.9	321.0	44.1	51.8	4.1	8,644	11,620	委託	
13						○						○	○			50.8	23.0	10.3	8.5	2.8	4.6	0.0	51.0	6.2	42.8	0	0	一部委託	
14						○						○	○			39.0	21.0	5.0	22.0	2.0	11.0	0.0	58.0	37.0	5.0	0	0	委託	
15						○						○	○			49.7	18.5	12.2	10.8	0.9	7.9	335.8	52.6	42.8	4.6	6,734	7,924	委託	
16						○						○	○			49.0	17.1	14.7	10.5	0.8	7.9	340.8	52.8	42.6	4.6	6,701	8,251	委託	
17						○						○			○	未実施	未実施	未実施	未実施	未実施	未実施	0.0	0.0	0.0	0.0	0	0	直営	休止
18	○											○			○	62.0	10.0	12.0	11.0	1.0	4.0	238.0	53.0	4.0	43.0	0	6,833	委託	
19						○		0				○	○			60.0	7.0	15.0	11.0	1.0	6.0	270.0	57.0	40.0	3.0	6,053	8,248	委託	
20				○	○	2.5	16.6	14,899				○	○			50.5	28.3	6.9	8.2	0.7	5.4	206.8	43.6	4.5	51.9	8,695	10,868	委託	
21						○						○	○			45.7	20.1	5.0	23.7	0.8	4.7	220.0	57.4	38.3	4.3	5,770	0	一部委託	
22	○	○		○	○	2.0	11.3	10,192				○	○			35.1	24.4	16.4	14.9	3.2	6.0	295.0	50.7	43.5	5.8	6,921	9,038	一部委託	
23						○						○				29.4	11.5	33.4	15.6	3.1	7.0	360.0	60.3	34.7	5.0	5,014	0	委託	
24						○						○	○			41.5	15.3	12.0	22.7	1.5	7.0	380.0	61.6	35.0	3.4	5,066	0	委託	
25	○											○	○			48.0	22.0	14.3	8.6	5.8	1.3	0.0	39.1	53.1	7.8	7,950	0	委託	
26	○	○										○	○			41.5	27.5	19.3	9.3	1.1	1.3	0.0	41.9	52.8	5.3	0	8,897	委託	
27	○	○	○	○		3.0	14.3	13,256				○				40.2	17.5	24.0	9.9	0.9	7.5	334.8	48.0	46.1	5.9	7,478	8,866	委託	
28						○						○	○			0.0	0.0	0.0	0.0	0.0	0.0	0.0	0.0	0.0	0.0	0	0	直営	休止
29	○			○		1.7	9.4	9,450				○				47.4	26.3	9.7	8.4	2.1	6.1	121.0	39.6	53.2	7.2	9,015	11,035	委託	
30	○	○	○	○		1.8	19.0	10,043				○	○			47.5	17.0	11.0	15.9	2.8	5.8	310.0	51.7	41.5	6.8	6,524	7,144	委託	

No.	余熱利用の状況					発電の場合			灰処理設備(焼却灰)			灰処理設備(飛灰)			ごみ組成分析結果							単位容積重量 kg/m ³	三成分			低位発熱量 (計算値) kJ/kg	低位発熱量 (実測値) kJ/kg	運転管理の体制	施設の改廃等
	場内温水	場外温水	場外蒸気	発電(場内利用)	その他	発電能力 kW	発電効率 %	総発電量 MWh	セメント 固化	薬剤 処理	その他	セメント 固化	薬剤 処理	その他	紙・布 類	脂・ ゴム、 皮革類	木、竹、 わら類	ちゅう 介類	不燃 物類	その他	水分 (%)		可燃 分 (%)	灰分 (%)					
31	○	○	○	○	○	8.4	10.0	45,810		○		○			51.3	29.9	11.7	5.2	0.9	1.0	184.0	35.2	5.3	59.5	10,300	0	一部委託		
32					○						○				0.0	0.0	0.0	0.0	0.0	0.0	0.0	0.0	0.0	0.0	0	0	委託	休止	
33		○	○	○		14.0	21.0	62,280			○	○			50.0	30.0	12.0	6.4	0.7	0.9	158.0	29.8	64.4	5.8	0	11,400	一部委託		
34	○		○	○		2.8	7.8	21,493			○	○			43.4	17.0	16.1	13.0	4.7	5.8	247.5	54.0	39.3	6.7	6,055	6,825	一部委託		
35					○						○	○			0.0	0.0	0.0	0.0	0.0	0.0	0.0	0.0	0.0	0.0	0	0	直営	休止	
36					○						○	○			0.0	0.0	0.0	0.0	0.0	0.0	0.0	0.0	0.0	0.0	0	0	直営	休止	
37					○						○			○	0.0	0.0	0.0	0.0	0.0	0.0	0.0	0.0	0.0	0.0	0	0	委託	休止	
38					○						○			○	0.0	0.0	0.0	0.0	0.0	0.0	0.0	0.0	0.0	0.0	0	0	直営	休止	
39					○						○			○	0.0	0.0	0.0	0.0	0.0	0.0	0.0	0.0	0.0	0.0	0	0	直営	休止	
40	○	○	○	○		9.6	16.0	47,526			○	○	○		57.8	23.7	7.7	5.9	2.0	2.9	221.0	37.5	57.1	5.4	9,802	11,522	委託		

NO	保健所	設置主体	施設名	施設種類	処理能力 t/日	使用開始年 (年度)	年間処理量 t/30年度	資源回収量 t/30年度	産業廃棄物搬入 %	処理対象廃棄物														処理方式	運転管理	施設の改廃等		
										混合 ごみ	可燃 ごみ	資源 ごみ	紙類	ガラス類	プラスチック類	布類	剪定枝	その他資源ごみ	粗大ごみ	直接搬入ごみ	事業系生ごみ	汚泥	その他					
1	賀茂	下田市	下田市カンプレス機	資源化	1	1977	43	0	無																	選別・圧縮・梱包	直営	
2		下田市	下田市ペットボトル減容機	資源化	1.6	2010	47	0	無																	選別・圧縮・梱包	直営	
3		松崎町	松崎町プレス圧縮機	資源化	2	1999	47	47	無																	選別・圧縮・梱包	直営	
4		東河環境センター	エコクリーンセンター東河	粗大	12	2002	328	222	無																	破碎	直営	
5		東河環境センター	エコクリーンセンター東河	資源化	13	2002	1,016	774	無																	選別・圧縮・梱包	直営	
6	東部	沼津市	沼津市清掃プラント破碎処理施設	粗大	50	1976	1,200	0	無																	破碎	直営	
7		沼津市	沼津市資源ごみ中間処理場	資源化	4	1979	462	462	無																	選別・圧縮・梱包	直営	
8		沼津市	沼津市中継・中間処理施設	資源化	10	1999	2,711	2,376	無																	圧縮・梱包	委託	
9		沼津市	沼津市埋立ごみ再処理施設	その他	4.5	2005	1,303	0	無																	破碎	委託	
10		熱海市	廃棄物再生利用施設(破碎・選別施設)	粗大	10	1999	614	290	無																	併用	委託	
11		熱海市	廃棄物再生利用施設(缶類選別施設)	資源化	9	1999	128	109	無																	選別・圧縮・梱包	委託	
12		熱海市	熱海市発泡スチロール処理施設	資源化	1	1999	0	0	無																	圧縮・梱包	直営	休止
13		熱海市	PETボトル梱包施設	資源化	1	1999	9	9	無																	圧縮・梱包	直営	
14		三島市	三島市粗大ごみ処理施設	粗大	55	1989	1,541	481	無																	併用	直営	
15		富士宮市	富士宮市清掃センター	粗大	50	1976	3,601	1,099	無																	破碎	委託	
16		伊東市	伊東市御石ヶ沢清掃工場破碎施設	粗大	25	1989	121	6	無																	破碎	直営	
17		伊東市	伊東市御石ヶ沢清掃工場圧縮施設	粗大	7.1	1989	491	456	無																	圧縮	直営	
18		伊東市	伊東市御石ヶ沢清掃工場圧縮施設	粗大	8.2	1994	226	210	無																	圧縮	直営	
19		富士市	剪定枝資源化プラント	資源化	3	2000	901	901	無																	破碎	直営	
20		裾野市	裾野市美化センター	粗大	5	1988	577	375	無																	併用	直営	
21		裾野市	裾野市美化センター	資源化	15	1988	77	77	無																	選別・圧縮・梱包	直営	
22		伊豆市	伊豆市清掃センター金属不燃物(缶プレス)施設	資源化	5	1988	80	80	無																	選別・圧縮・梱包	委託	
23		伊豆市	伊豆市土肥リサイクルセンター(鉄類)	資源化	5	1996	46	46	無																	選別・圧縮・梱包	委託	
24		伊豆の国市	長岡不燃物処理施設	資源化	15	1981	166	166	無																	選別・圧縮・梱包	一部委託	
25		伊豆の国市	萑山リサイクルプラザ	資源化	8	1997	1,481	1,481	無																	選別・圧縮・梱包	一部委託	
26		伊豆の国市	大仁リサイクルセンター	資源化	4	1980	809	809	無																	選別・圧縮・梱包	一部委託	
27		伊豆の国市	資源循環センター農土香	資源化	5.5	2010	508	508	無																	ごみ堆肥化	直営	
28		函南町	函南町リサイクルプラザ	粗大	15	2000	1,139	416	無																	併用	直営	
29		長泉町	長泉町空カコン処理施設	資源化	7	1992	82	82	無																	選別	委託	
30		御殿場市・小山町広域行政組合	富士山エコパーク再資源化センター	資源化	20.6	2017	3,026	1,758	無																	選別・圧縮・梱包・破碎	委託	
31	中部	志太広域事務組合	一色清掃工場	粗大	50	1974	0	0	無																	破碎	直営	
32		志太広域事務組合	リサイクルセンター	資源化	20	1978	1,017	1,017	無																	選別	委託	
33		牧之原市御前崎市広域施設組合	牧之原市御前崎市広域施設組合粗大ごみ処理施設	粗大	25	1992	354	350	無																	破碎	直営	
34		牧之原市御前崎市広域施設組合	牧之原市御前崎市広域施設組合不燃物処理施設	資源化	8	1999	1,201	1,136	無																	選別・圧縮・梱包	一部委託	

NO	保健所	設置主体	施設名	埋立開始年 (年度)	埋立地面積 ㎡	全 体 積 ㎡	埋立終了予定年 (年度)	年 間 埋立量 t (30年度)	産業 廃棄物 搬入	一 廃 割 合 %	残 余 容 量 m ³
1	賀茂	東伊豆町	東伊豆町最終処分場	1994	8,500	56,000	2035	1,120	無		26,137
2		西伊豆町	西伊豆町一般廃棄物最終処分場	1998	3,400	14,700	2031	277	無		5,187
3	東部	沼津市	沼津市最終処分場新処分地	2003	15,200	69,745	2028	81	無		37,071
4		熱海市	熱海市姫の沢最終処分場	1991	9,840	95,300	2046	49	無		16,450
5		三島市	三島市一般廃棄物埋立処分場(第3)	1996	9,800	81,630	2021	2,816	無		7,964
6		伊東市	伊東市御石ヶ沢最終処分場	1997	8,700	78,000	2028	593	無		46,306
7		伊豆市	伊豆市柿木一般廃棄物最終処分場	1995	4,700	34,600	2027	865	無		9,516
8		伊豆市	伊豆市年川一般廃棄物最終処分場	1986	15,772	52,328	2056	168	無		18,097
9		伊豆の国市	韭山一般廃棄物最終処分場	1990	3,000	16,000	2022	261	無		3,681
10		伊豆の国市	大仁一般廃棄物最終処分場	1994	5,128	33,654	2029	968	無		10,286
11		御殿場市	御殿場市一般廃棄物最終処分場	2000	8,400	32,471	2026	269	無		17,729
12		裾野市	裾野市一般廃棄物最終処分場	2016	7,900	44,364	2030	1,522	無		40,717
13		函南町	函南町一般廃棄物最終処分場	1986	9,258	63,602	2012	19	無		5,026
14		小山町	一般廃棄物最終処分場(生土)	2000	3,773	21,554	2029	84	無		15,369
15		富士宮市	一般廃棄物鞍骨沢最終処分場	1998	16,714	106,289	2029	1,196	無		16,921
16		御殿場市・小山町広域行政組合	御殿場市・小山町広域行政組合一般廃棄物処分場	1994	6,306	25,113	2020	16	無		14,411

NO	保健所	設置主体	施設名	埋立開始年 (年度)	埋立地面積 ㎡	全容 体積 m ³	埋立終了予定年 (年度)	年間埋立量 t (30年度)	産業廃棄物搬入		残容量 m ³	
									一	廃割合 %		
17	中部	藤枝市	藤枝市兵太夫最終処分場	1986	14,706	16,938	2018	0	無		550	
18		吉田町	吉田町一般廃棄物最終処分場	1986	33,946	109,569	2062	2	無		73,146	
19		牧之原市	牧之原市一般廃棄物最終処分場	2007	3,668	19,572	2036	27	無		18,513	
20		吉田町牧之原市 広域施設組合	一般廃棄物最終処分場	1999	8,050	26,415	2026	217	無		577	
21		牧之原市御前崎 市広域施設組合	牧之原市御前崎市広域施設組合 焼却灰処分場	1998	4,300	30,000	2023	0	無		3,937	
22		牧之原市御前崎 市広域施設組合	牧之原市御前崎市広域施設組合 焼却灰処分場	2003	6,032	36,744	2023	847	有	3	15,924	
23		西部	菊川市	菊川市一般廃棄物最終処分場	1999	10,800	78,000	2026	722	無		27,124
24	掛川市		板沢最終処分場	1988	43,800	256,600	2020	1,473	無		17,866	
25	掛川市		新井最終処分場	1997	8,476	33,315	2040	20	無		20,474	
26	掛川市		東大谷最終処分場	2004	1,496	2,560	2019	17	無		201	
27	掛川市		高瀬最終処分場	1991	6,728	37,248	2084	73	無		12,474	
28	湖西市		湖西市笠子廃棄物処分場	1990	14,230	143,575	2030	0	無		10,098	
29	湖西市		湖西市新居一般廃棄物最終処分場	1984	13,200	85,473	2026	554	無		9,951	
30	中遠広域事務組合		中遠広域一般廃棄物最終処分場 (一宮)	2006	25,158	199,806	2022	7,235	無		117	
31	政令市		静岡市	沼上最終処分場	1990	36,000	750,000	2025	16,132	有	99	58,873
32			静岡市	清水貝島最終処分場	1989	19,760	246,000	2025	2,071	無		20,854
33		静岡市	由比最終処分場	1991	6,050	42,000	2025	2	無		22,283	
34		浜松市	浜松市平和最終処分場(Ⅱ期)	2006	48,360	567,700	2022	13,089	無		313,230	
35		浜松市	浜松市浜北環境センター	2002	12,315	60,273	2021	226	無		31,733	
36		浜松市	浜松市舞阪吹上第2廃棄物最終 処分場	1994	6,555	39,500	2038	2	無		32,269	
37		浜松市	引佐一般廃棄物最終処分場	1997	9,445	77,300	2044	136	無		15,906	
合計					469,466	3,683,938		53,149			996,967	

NO	埋立場所	処理対象廃棄物								遮水の方式						浸出水の処理							運転管理の体制	施設の改廃等								
		焼却残渣(主灰)	焼却残渣(飛灰)	溶融飛灰	溶融スラグ	直接搬入ごみ	可燃ごみ	資源ごみ	破碎ごみ・残渣	粗大ごみ	不燃ごみ	その他	原地盤利用	底部遮水工	鉛直遮水工	覆蓋(屋根)	表面遮水工	その他遮水	遮水なし	凝集沈殿	生物処理(脱窒なし)	生物処理(脱窒あり)			砂ろ過	活性炭処理	膜処理	キレート処理	促進酸化処理	消毒	下水道放流	他の施設での処理
17	平地							○			○							○												○	直営	
18	平地			○						○									○											○	直営	
19	山間									○																				○	直営	
20	平地	○	○	○									○						○				○								直営	
21	山間		○										○								○										一部委託	
22	山間			○						○									○											○	一部委託	
23	山間		○		○					○									○	○			○					○			委託	
24	山間		○	○	○					○									○	○			○					○			一部委託	
25	平地	○	○		○					○									○	○			○				○				一部委託	
26	平地			○						○									○											○	一部委託	
27	山間									○									○											○	一部委託	
28	山間	○	○	○				○		○									○	○	○		○					○			一部委託	
29	山間	○	○					○		○									○	○			○					○			直営	
30	山間	○	○	○				○		○									○	○	○	○	○	○	○	○	○				一部委託	
31	山間		○							○									○	○	○		○				○				一部委託	
32	水面(海面を除く)		○	○						○			○						○	○							○				委託	
33	山間									○									○	○			○					○			委託	
34	山間	○	○	○				○		○										○	○		○				○				委託	
35	山間	○	○					○											○	○			○				○				委託	
36	水面(海面を除く)			○						○									○											○	一部委託	
37	山間	○						○		○									○	○	○		○				○				一部委託	

< 検査関係 >

・ごみ焼却施設

項 目	頻 度	根 拠
機能検査	定期的に	廃掃法規則第4条の5
精密機能検査	定期的に	廃掃法規則第5条
燃焼室中の燃焼ガス温度	連続的に測定	廃掃法規則第4条の5
集じん器に流入する燃焼ガス温度	連続的に測定 (H14.12.1から)	廃掃法規則第4条の5
排ガス		
一酸化炭素濃度	連続的に測定 (H14.12.1から)	廃掃法規則第4条の5
ダイオキシン類	年1回以上	廃掃法規則第4条の5 ダイオキシン類対策特別措置法第28条
ばい煙量又はばい煙濃度 ばいじん	焼却能力 4,000kg/時以上 2月に1回以上 焼却能力 4,000kg/時未満 年2回以上	廃掃法規則第4条の5 大気汚染防止法施行規則 第15条
硫黄酸化物	ばい煙量 10m ³ N/時間以上 2月に1回以上	
塩化水素及び窒素酸化物	排ガス量 4万m ³ /時以上 2月に1回以上 排ガス量 4万m ³ /時未満 年2回以上	
燃えがら及びばいじん ダイオキシン類	排ガス中のダイオキシン類測定時	
放流水 pH、BOD、COD、SS 大腸菌群数	月1回以上	「一般廃棄物処理事業 に対する指導に伴う留意 事項について」 昭和52年11月4日付け 環整第95号課長通知 (以下課長通知)
カドミウム及びその化合物 鉛及びその化合物 シアン化合物 水銀及びアルキル水銀 その他水銀化合物 ダイオキシン類	年1回以上	
廃ガス洗浄施設から発生する汚泥 ダイオキシン類		ダイオキシン類対策特別措置法第28条
ごみ質	年4回以上	課 長 通 知
焼却残渣の熱しゃく減量	月1回以上	

・最終処分場

項 目	頻 度	根 拠
浸出液処理設備の放流水の水質		
1 排水基準等に係る項目	1回／年以上	一般廃棄物の最終処分場及び産業廃棄物処分場に係る技術上の基準を定める命令 (総理府、厚生省令第1号)
2 pH、BOD、COD、SS 窒素含有量	1回／月以上	
3 ダイオキシン類	1回／年以上	ダイオキシン類対策特別措置法に基づく廃棄物の最終処分場の維持管理の基準を定める命令 (総理府、厚生省令第2号)
周縁地下水（2か所以上）の水質検査 (又は地下水集排水設備より排出された地下水)		
1 地下水等検査項目	1回／年以上	一般廃棄物の最終処分場及び産業廃棄物の処分場に係る技術上の基準を定める命令 (総理府、厚生省令第1号)
2 電気伝導率又は塩化物イオン	埋立て開始前 埋立て開始後 1回／月以上	
3 過マンガン酸カリウム消費量		平成10年3月5日付け 衛環第8号課長通知
4 ダイオキシン類	埋立て開始前 埋立て開始後 1回／年以上	ダイオキシン類対策特別措置法に基づく廃棄物の最終処分場の維持管理の基準を定める命令 (総理府、厚生省令第2号)

詳細は、下記の規定を参照すること。

廃棄物の処理及び清掃に関する法律施行規則第4条の5・第5条

ダイオキシン類対策特別措置法第28条

一般廃棄物の最終処分場及び産業廃棄物処分場に係る技術上の基準を定める省令(総理府、厚生省令第1号)

ダイオキシン類対策特別措置法に基づく廃棄物の最終処分場の維持管理の基準を定める省令(総理府、厚生省令第2号)

「一般廃棄物処理事業に対する指導に伴う留意事項について」昭和52年11月 4日付け環整第95号課長通知

「一般廃棄物最終処分場の適正化に関する留意事項」平成10年3月5日付け衛環第8号課長通知

「一般廃棄物の最終処分場及び産業廃棄物の最終処分場に係る技術上の基準を定める省令の一部改正について」平成14年3月29日付け環産第183号課長通知

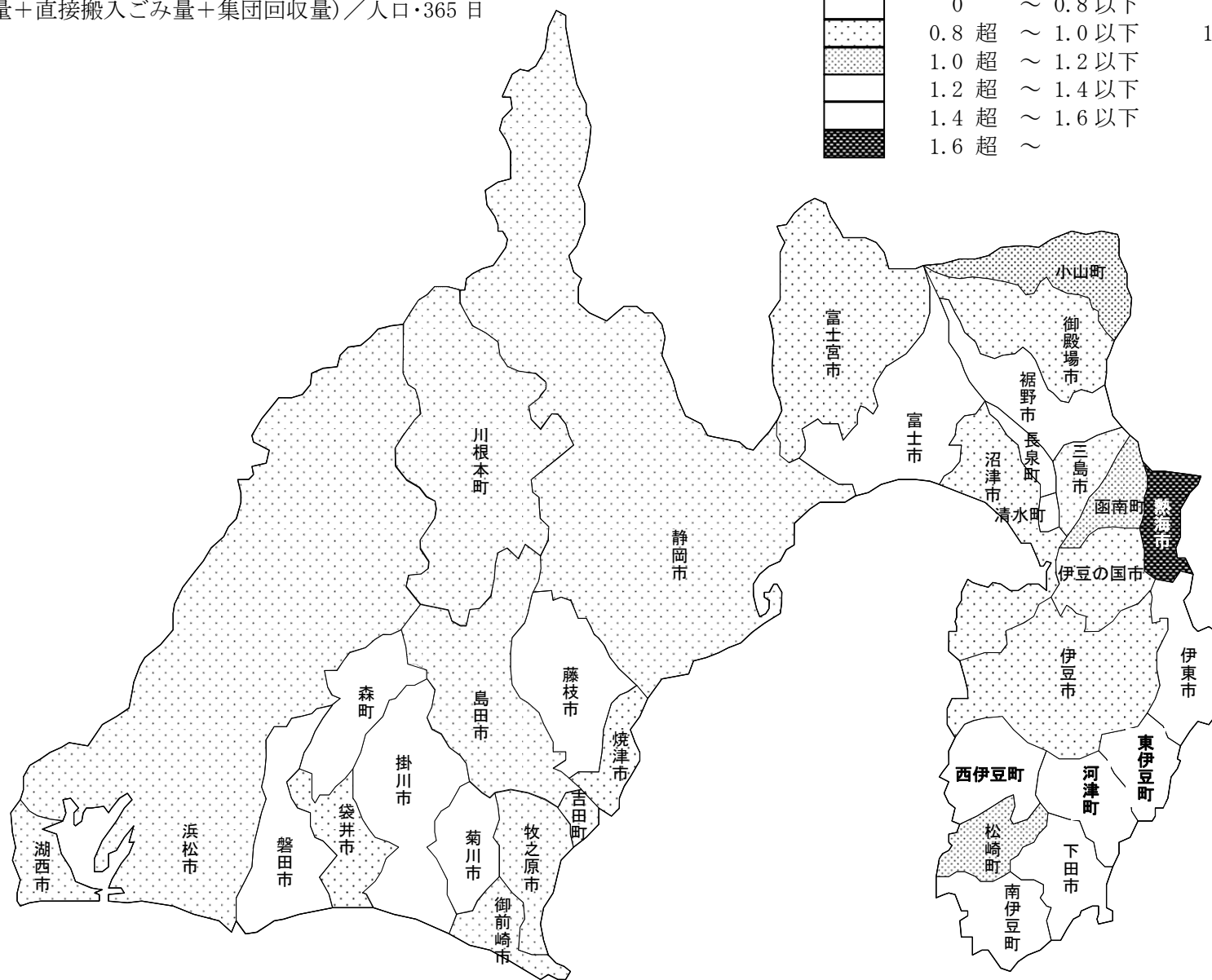
市町別 1日1人当たりごみ発生状況

(収集ごみ量+直接搬入ごみ量+集団回収量) / 人口・365日

kg / 人・日



0	～ 0.8 以下	9 市町
0.8 超	～ 1.0 以下	16 市町
1.0 超	～ 1.2 以下	4 市町
1.2 超	～ 1.4 以下	2 市町
1.4 超	～ 1.6 以下	3 市町
1.6 超	～	1 市町



湖西市

浜松市

磐田市

袋井市

掛川市

菊川市

御前崎市

牧之原市

吉田町

焼津市

藤枝市

島田市

森町

川根本町

静岡市

富士宮市

富士市

裾野市

沼津市

清水町

長泉町

三島市

函南町

伊豆の国市

伊豆市

伊東市

西伊豆町

松崎町

南伊豆町

下田市

河津町

東伊豆町

小山町

御殿場市

熱海市

2 し尿処理

(1) 概要

し尿は、水洗便所と汲取便所へ排泄され、水洗便所のものは、下水道、地域し尿処理施設（コミュニティ・プラント）又は浄化槽で処理され、汲取便所のものは、し尿処理施設等で処理されるか自家処理されている。

計画処理区域の状況

単位：人

総人口	3,728,124	100%
計画処理人口	3,728,124	100%
非水洗化人口	77,831	2.1%
計画収集人口	76,399	2%
自家処理人口	1,432	0%
水洗化人口	3,650,293	97.9%
公共下水道人口	2,173,692	58.3%
コミュニティ・プラント人口	14,633	0.4%
浄化槽人口	1,461,968	39.2%
合併浄化槽人口	693,502	18.6%
単独処理浄化槽	768,466	20.6%

(注) 人口は平成30年10月1日現在の住民基本台帳（常住人口）による。

水洗化人口及び汚水衛生処理率の伸び率

年度 処理内訳	26		27		28		29		30	
	浄化槽人口	1,560,586	100	1,528,782	98	1,504,390	96	1,481,823	95	1,461,968
下水道人口	2,114,023	100	2,133,590	101	2,151,123	102	2,166,362	102	2,173,692	103
水洗化人口	3,689,784	100	3,677,470	100	3,670,577	99	3,662,977	99	3,650,293	99
水洗化率	97.4%		97.5%		97.7%		97.8%		97.9%	
汚水衛生処理率	73.1%		74.3%		75.4%		76.3%		77.3%	

*コミュニティ・プラント人口は浄化槽人口に加算して計算。

*水洗化率：水洗便所を使用している人口の割合。

*汚水衛生処理率：生活排水（し尿及び生活雑排水）を処理している人口の割合

(参考)

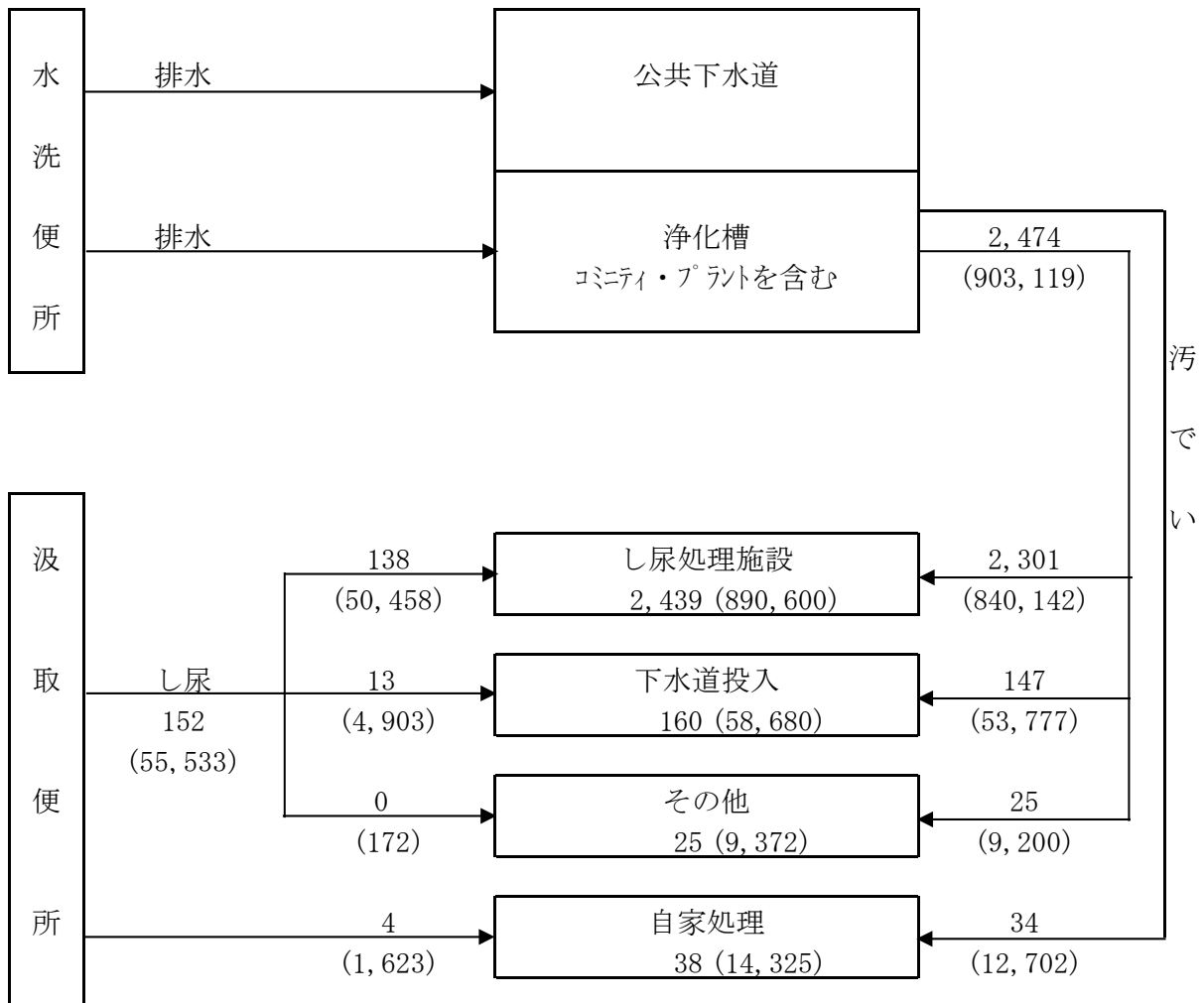
平成30年10月1日現在の水洗化人口は、前年度より約13千人（前年比-0.3%減）減って約365万人となっており、その内訳は浄化槽人口（コミュニティ・プラント人口を含む）約148万人（39.6%）、下水道人口約217万人（58.3%）となっている。また、浄化槽人口のうち、合併処理浄化槽人口は、約69万人（18.6%）となっている。

浄化槽人口と下水道人口の伸び率は、平成26年度を100とした場合、平成30年度はそれぞれ94と103となっている。また、浄化槽人口と下水道人口を合わせた水洗化率は97.9%に、合併処理浄化槽人口と下水道人口を合わせた汚水衛生処理率は、77.3%となっている。

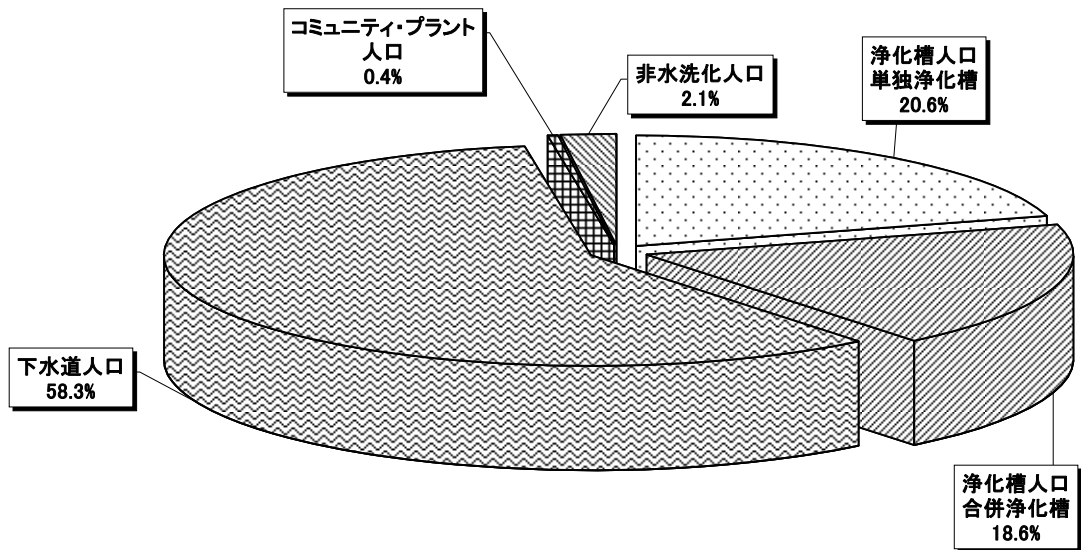
平成30年度における県下の生し尿の発生量は年間57,156 k l（156 k l／日）、浄化槽より生ずる汚泥量は903,119 k l（2,474 k l／日）となっている。これらのうち、生し尿1,623 k l（4 k l／日）は、自家処理されている。

し尿処理の流れ

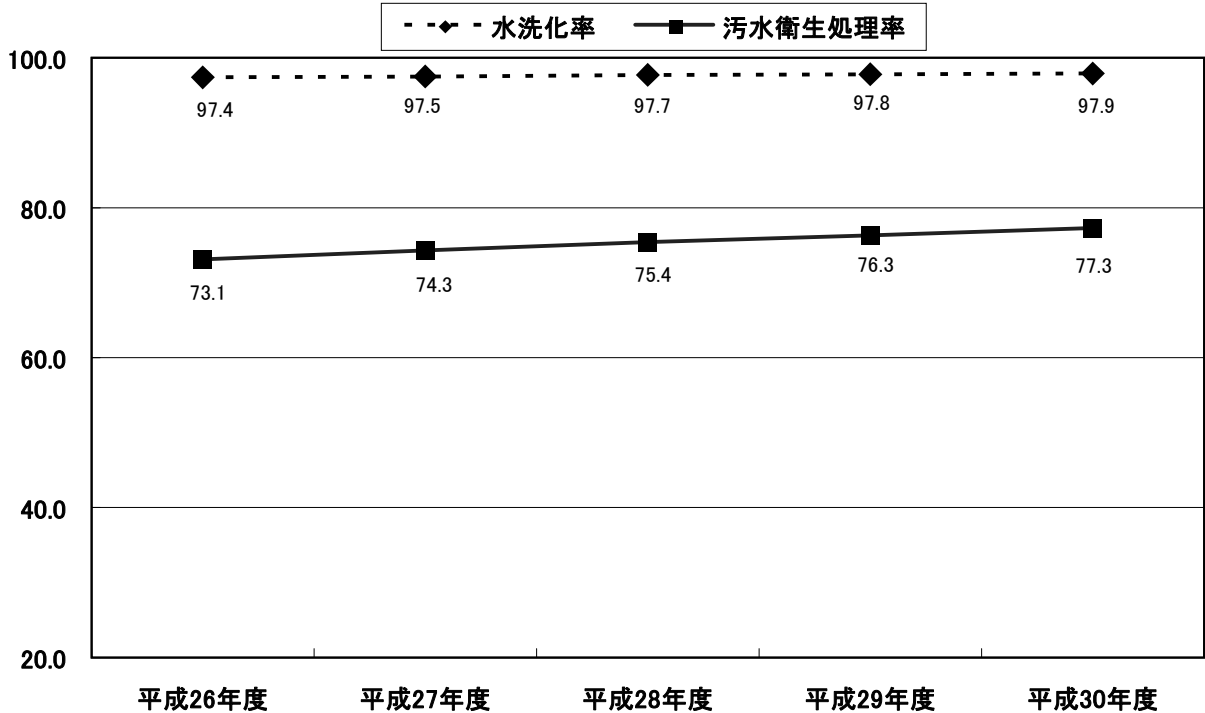
単位：k l／日
（ ）はk l／年



水洗化人口

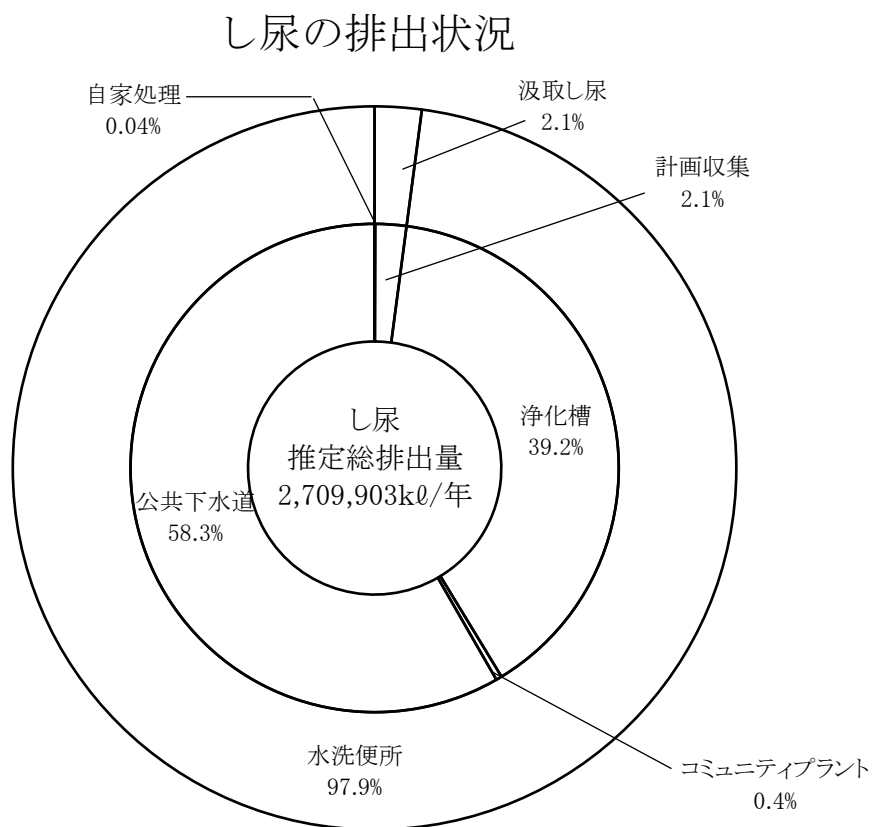


水洗化率及び汚水衛生処理率の推移



(2) 排出状況

平成30年度におけるし尿の排出状況（排出内訳及び総排出量）は、（1）の処理区域の状況から推定すると次の円グラフのとおりである。



し尿原単位

$$\begin{aligned} \text{し尿原単位} &= \frac{\text{計画収集される汲取りし尿 (k l /年)}}{\text{計画収集人口(人)}} \times \frac{10^3}{365 \text{日}} \\ &= 1.99 \text{ (1/人・日)} \end{aligned}$$

し尿推定総排出量

$$\begin{aligned} \text{し尿推定総排出量} &= \text{計画収集される汲取りし尿 (k l /年)} \times \frac{\text{総人口(人)}}{\text{計画収集人口(人)}} \\ &= 55,533 \times \frac{3,728,124}{76,399} \\ &= 2,709,903 \text{ (k l /年)} \end{aligned}$$

同様に、浄化槽汚泥の原単位も次のようになる。

浄化槽汚泥原単位

$$\begin{aligned} \text{浄化槽汚泥原単位} &= \frac{\text{浄化槽汚泥収集量 (k l /年)}}{\text{浄化槽人口(人)}} \times \frac{10^3}{365 \text{日}} \\ &= 1.69 \text{ (1/人・日)} \end{aligned}$$

(3) 収集状況

し尿及び浄化槽汚泥の収集は、市町等（直営、委託業者、許可業者）が行っている。

平成30年度における収集量は、952,279 k l /年となっている。全収集量のうち、直営が37,556 k l（3.9%）、委託が4,534 k l（0.5%）、許可が910,189 k l（95.6%）となっており、し尿の収集運搬は、ごみに比べ民間による割合が高い。

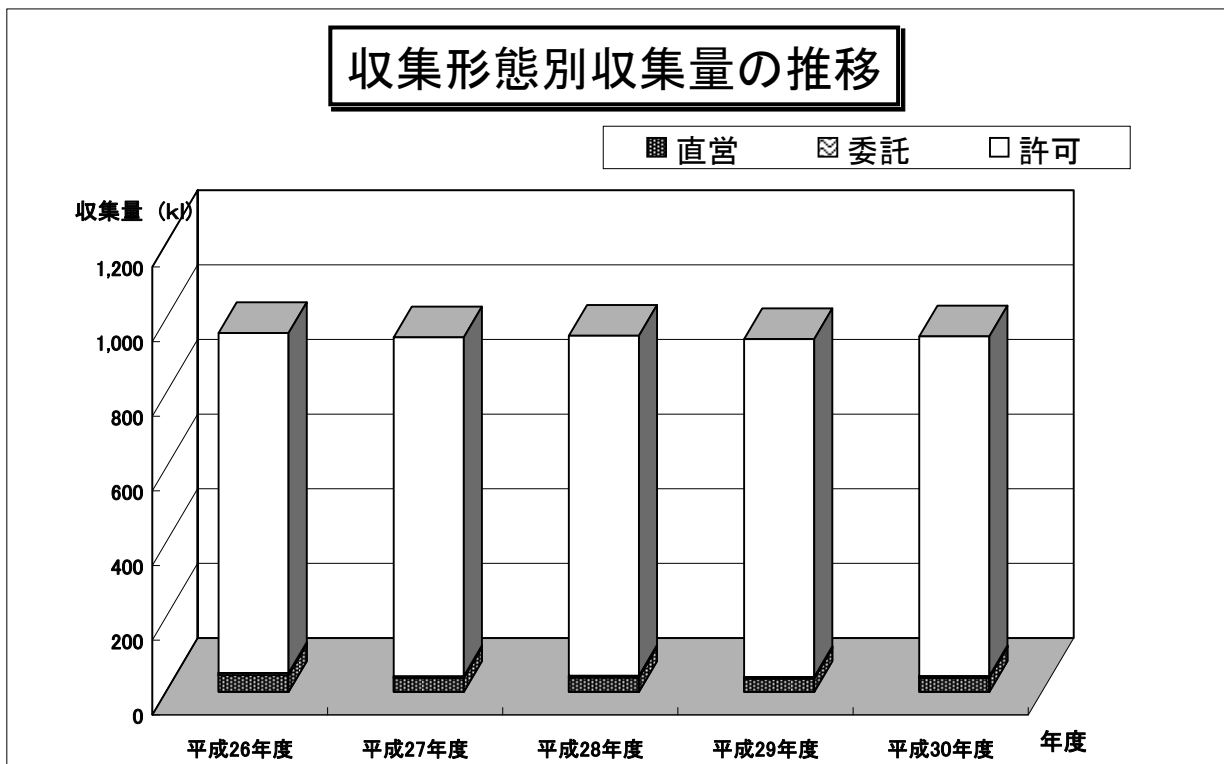
また、し尿と浄化槽汚泥の収集量の比率は、1：16.20となっている。

収集形態別収集量の推移

単位：k l /年

年度 処理形態	26	27	28	29	30
直 営	44,880 4.7%	36,719 3.9%	38,293 4.0%	35,213 3.7%	37,556 3.9%
委 託	5,400 0.6%	5,230 0.6%	4,701 0.5%	4,656 0.5%	4,534 0.5%
許 可	911,194 94.8%	907,648 95.6%	911,056 95.5%	905,075 95.8%	910,189 95.6%
合 計	961,474 100	949,597 99	954,050 99	944,944 98	952,279 99

(平成26年度=100)



収集形態別収集量

単位：k l/年

種類		し尿		浄化槽汚泥		計	
形態別内訳	直営	2,207	4%	35,349	3.9%	37,556	3.9%
	委託	4,082	7.4%	452	0.1%	4,534	0.5%
	許可	49,071	88.6%	861,118	96%	910,189	95.6%
収集総量		55,360	100%	896,919	100%	952,279	100%

計画収集し尿等の収集量の推移

単位：k l/年

年度		26	27	28	29	30
区分	し尿	66,467 (100)	64,908 (98)	64,908 (98)	56,540 (85)	55,360 (83)
	浄化槽汚泥	895,007 (100)	884,689 (99)	884,689 (99)	888,404 (99)	896,919 (100)
	合計	961,474 (100)	949,597 (99)	949,597 (99)	944,944 (98)	952,279 (99)

(4) 処理状況

平成30年度におけるし尿及び浄化槽汚泥の処理状況は、し尿処理施設での処理91.5%、その他1.0%、自家処理1.5%となっており、全排出量の98.5%が市町等により計画的に処理されている。

海洋投入は、熱海市（初島地区のみ）、西豆衛生プラント組合（松崎町、西伊豆町）が、海洋投入処分禁止期限前の平成19年1月末（平成18年度）まで行っていた。

し尿処理の状況

単位：k l/年

種類		し尿		浄化槽		計	
方法	し尿処理施設	50,458	88.3%	840,142	91.7%	890,600	91.5%
	下水道投入	4,903	8.6%	53,777	5.9%	58,680	6%
	その他	172	0.3%	9,200	1%	9,372	1%
自家処理		1,623	2.8%	12,702	1.4%	14,325	1.5%
合計		57,156	100%	915,821	100%	972,977	100%

処理状況の推移

単位：k l /年

年度	26	27	28	29	30
処理内訳					
し尿処理施設	924,961	908,322	907,760	881,213	890,600
下水道投入	34,965	34,239	35,816	58,509	58,680
その他	4,710	4,336	10,474	5,222	9,372
自家処理	1,487	1,501	14,285	14,384	14,325
合計	966,123	948,398	968,335	959,328	972,977

(5) 処理経費

廃棄物処理事業費は、大きくは処理施設の建設・改良費と処理・維持管理費に分けられ、平成30年度のし尿及び浄化槽汚泥の処理費は、施設の減価償却費を考慮すると、1k l当たり7,167円で、前年度に比べて約1.0%減少しており、また、年間1人当たりの処理費は4,424円となっている。

処理経費

単位：千円

項目	建設 ・改良費	処理・維持管理費			減価償却費	計
		人件費	処理費	その他		
全体経費	1,227,208	988,960	4,947,736	111,009	—	7,274,913
処理経費	—	988,960	4,947,736	111,009	822,981	6,870,686

処理単価

区分	1k l当たりの処理費	1人当たりの処理費
処理単価	7,167円 / k l	4,424円 / 人・年

*1人当たりの処理費…処理経費 / (総人口 - 自家処理人口 - 公共下水道人口)

減価償却

施設の平均耐用年数を10年とし、過去10年間の施設建設費の平均を減価償却費とした。

建設費の推移

単位：千円

年度	施設建設費	年度	施設建設費
21	164,696	26	981,097
22	612,927	27	1,630,820
23	570,613	28	1,355,100
24	293,399	29	949,341
25	444,604	30	1,227,208

計 8,229,805

(6) し尿処理施設の状況

ア し尿処理施設数等

平成30年度において、市町等の設置するし尿処理施設の数は、32施設（総処理能力3,476.9k l /日）となっている。

施設の稼働率は、平成30年度におけるし尿処理施設の処理量（2,579k l /日）から、0.74となっている。

処理方式別し尿処理施設等

方式 区分	好 気	好一段	漂 脱	高負加	膜分離	高負荷 膜分離	一 次	下 水	その他	計
施設数	2	1	10	2	1	6	0	2	8	32
能 力	32.0	20.0	970.0	165.0	82.0	718.0	0.0	660.0	829.9	3,476.9

注) 好 気:好気性消化・活性汚泥処理方式
 好一段 好気性処理のうち一段活性汚泥処理方式
 漂 脱:標準脱窒素処理方式（旧低二段）
 高負荷 高負荷脱窒素処理方式
 膜分離 膜分離処理方式
 一 時:一時処理後に下水道に放流
 下 水:下水投入方式

し尿処理施設数の推移

年度	26	27	28	29	30
施設数	37	35	35	35	32

コミュニティプラント一覧

(平成31年3月31日現在)

NO	保健所	事業主体	施設名	計画最大 汚水量 (m ³ /日)	使用開 始年 (年度)	汚水処理量 (m ³ /年 度)	処理方式	運 転 管 理	施 設 の 改 廃 等
1	東部	沼津市	沼津市江梨浄化センター	150	1,972	34,153	長時間ばっ気	委託	
2		伊東市	伊東市川奈奥水無田汚水処理場	405	1,970	36,684	長時間ばっ気	委託	
3		伊東市	伊東市川奈地域汚水処理施設	1,200	1,974	93,115	長時間ばっ気	委託	
4		御殿場市	富士見原住宅団地コミュニティプラント	750	2,000	126,712	回分式活性汚泥	委託	
5		富士市	中野台下水処理施設	1,190	2,004	187,958	標準活性汚泥	委託	
6	中部	焼津市	焼津市坂本団地地下水処理場	70	1,971	15,054	長時間ばっ気	直営	
7		焼津市	焼津市田尻団地地下水処理場	680	1,970	132,548	長時間ばっ気	直営	
8		藤枝市	田園団地汚水処理施設	69	1,995	9,868	接触ばっ気	委託	
9		島田市	伊太住宅団地第一汚水処理場	195	1,972	22,651	接触ばっ気	委託	
10		島田市	月坂住宅団地汚水処理場	910	1,977	113,060	長時間ばっ気	委託	
11		島田市	伊太住宅団地第二汚水処理場	65	1,978	7,082	長時間ばっ気	委託	
12	西部	掛川市	葛ヶ丘団地汚水処理施設	1,050	1,976	310,035	長時間ばっ気	委託	移管
13		掛川市	旭ヶ丘団地汚水処理施設	560	1,984	111,760	長時間ばっ気	委託	移管
14		掛川市	大坪台団地汚水処理施設	181	1,997	30,151	長時間ばっ気	委託	移管
15		菊川市	平尾下水処理場	423	1,995	61,018	接触ばっ気	委託	
16		菊川市	奥の谷地域し尿処理施設	110	1,985	13,686	長時間ばっ気	委託	

3 浄化槽

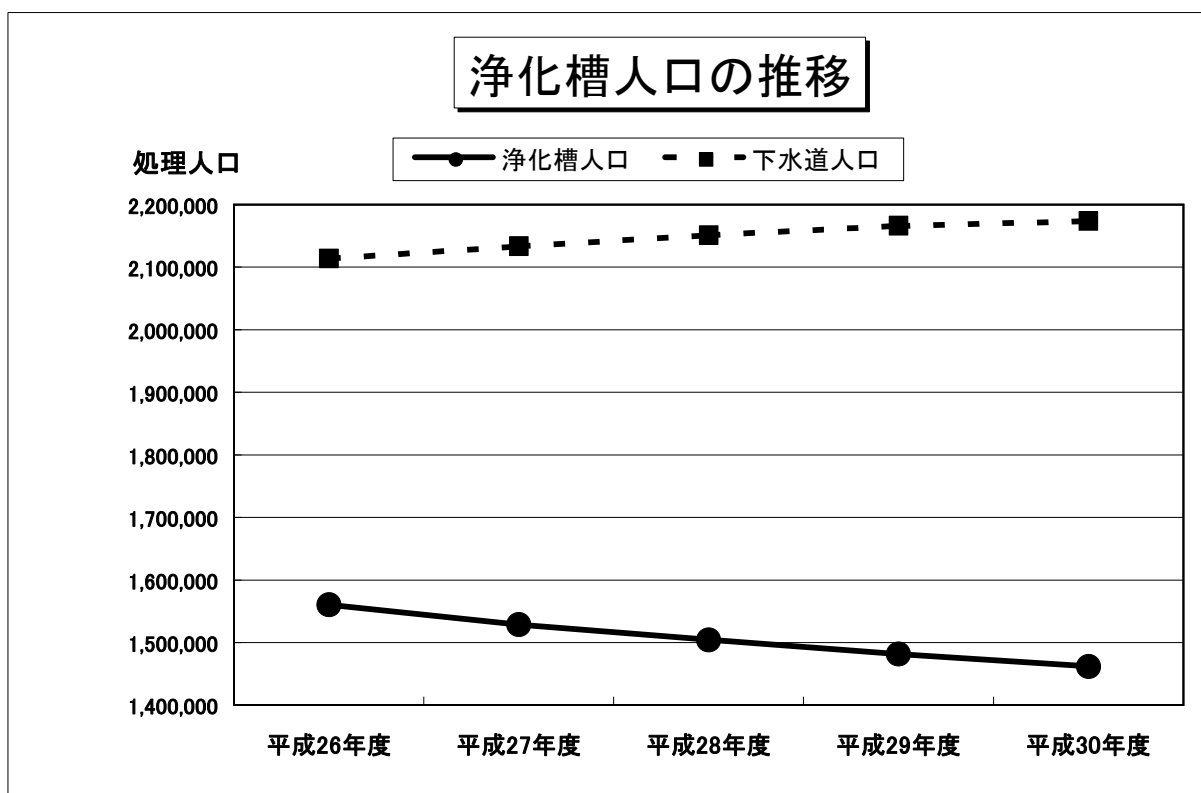
(1) 浄化槽の設置状況

平成31年3月末現在における県下の浄化槽の設置基数は、昨年度より12,939基減少し494,480基となっており(前年度比2.5%減)、その利用人口は約146万人と総人口の約39.2%(水洗化人口の約40.1%)を占めている。
規模別にみると、小規模(20人槽以下)のものが、92.5%を占めている。

I 水洗化人口の推移

年 度	26	27	28	29	30
総 人 口	3,789,470	3,772,151	3,758,591	3,745,448	3,728,124
水 洗 化 人 口	3,689,784	3,677,470	3,670,577	3,662,977	3,650,293
浄 化 槽 人 口	1,560,586	1,528,782	1,504,390	1,481,823	1,461,968
下 水 道 人 口	2,114,023	2,133,590	2,151,123	2,166,362	2,173,692
コミュニティ・プラント人口	15,175	15,098	15,064	14,792	14,633
非 水 洗 化 人 口	99,686	94,681	88,014	82,471	77,831

(各年度10月1日現在)



II 浄化槽の設置状況

ア 新規設置状況

① 年度別新規設置基数 (基)

年 度	2 3	2 4	2 5	2 6	2 7	2 8	2 9	3 0	
総設置基数	7,946	8,210	8,739	7,037	7,331	7,615	7,130	7,256	
内 訳	県(政令市を除く)	6,529	6,636	7,166	5,728	5,944	6,071	5,722	5,797
	政 令 市	1,417	1,574	1,573	1,309	1,387	1,544	1,408	1,459
うち合併処理浄化槽	7,946	8,210	8,739	7,037	7,331	7,615	7,130	7,256	

② 人槽区分別設置基数 (平成 30 年 4 月 1 日～平成 31 年 3 月 31 日) (基)

人槽	5～20	21～ 100	101～ 200	201～ 300	301～ 500	501～ 1,000	1,001 ～	合 計
県	5,493	279	12	5	4	3	1	5,797
政令市	1,400	49	4	4	2	0	0	1,459
合 計	6,893	328	16	9	6	3	1	7,256
割合%	95.0	4.5	0.2	0.1	0.1	0.0	0.0	100

* 四捨五入の関係で、合計が各項目の和と一致しない項目がある。

イ 総設置状況

① 各年度末における総設置基数 (基)

年 度	2 3	2 4	2 5	2 6	2 7	2 8	2 9	3 0	
総設置基数	506,774	498,652	493,841	496,751	499,221	500,635	507,419	494,480	
内 訳	県(政令市を除く)	404,083	395,581	397,699	399,516	402,391	403,145	406,687	393,287
	政 令 市	102,691	103,071	96,142	97,235	96,830	97,490	100,732	101,193
うち合併処理浄化槽	139,039	145,559	150,679	156,917	163,163	169,137	175,436	181,599	

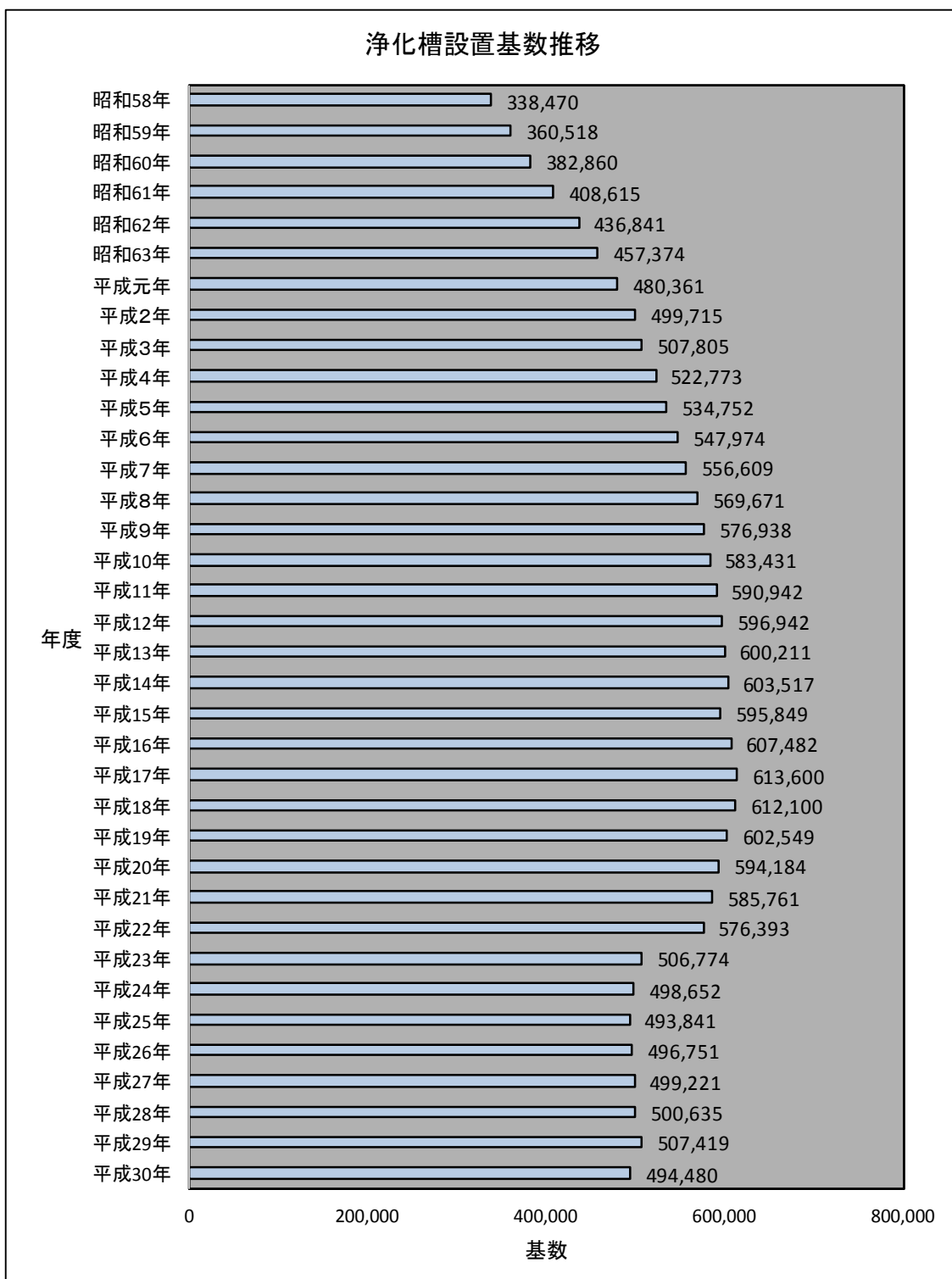
② 人槽区分別総設置基数 (平成 31 年 3 月 31 日現在) (基)

人槽	5～20	21～ 100	101～ 200	201～ 300	301～ 500	501～ 1,000	1,001 ～	合 計
県	363,290	25,905	2,013	986	582	286	225	393,287
政令市	94,126	6,289	404	182	120	33	39	101,193
合 計	457,416	32,194	2,417	1,168	702	319	264	494,480
割合%	92.5	6.5	0.5	0.2	0.1	0.1	0.1	100

* 四捨五入の関係で、合計が各項目の和と一致しない項目がある。

* 政令市は静岡市と浜松市の合計

Ⅲ 浄化槽設置基数の推移（昭和58年度～平成30年度）



IV 処理方式別浄化槽設置状況

ア 新規設置基数 (平成30年度)

種類	人槽	合計	5~10	11~20	21~50	51~100	101~200	201~300	301~500	501~1,000	1,001~2,000	2,001~3,000	3,001~4,000	4,001~5,000	5,001~10,000	10,001~	
構造例示型	分離接触ばっ気 告示第1	0															
	嫌気ろ床接触ばっ気 告示第1	1	1														
	脱窒ろ床接触ばっ気 告示第1	0															
	回転板接触 告示第6	0	/	/	/												
	接触ばっ気 告示第6	6	/	/	/	3	3										
	散水ろ床 告示第6	0	/	/	/	/	/	/									
	長時間ばっ気 告示第6	1	/	/	/	/	/	/	1								
	標準活性汚泥 告示第6	0	/	/	/	/	/	/	/	/	/	/	/	/	/		
	接触ばっ気・ろ過 告示第7	0	/	/	/	/	/	/	/	/	/	/	/	/	/		
	凝集分離 告示第7	0	/	/	/	/	/	/	/	/	/	/	/	/	/		
	接触ばっ気・活性炭 告示第8	0	/	/	/	/	/	/	/	/	/	/	/	/	/		
	凝集分離・活性炭 告示第8	0	/	/	/	/	/	/	/	/	/	/	/	/	/		
	硝化液循環 告示第9・10・11	0	/	/	/	/	/	/	/	/	/	/	/	/	/		
	三次処理 脱窒・脱磷 告示第9・10・11	0	/	/	/	/	/	/	/	/	/	/	/	/	/		
	大臣認定型		7,248	6,769	123	283	42	13	9	6	2				1		
		うち窒素又は磷除去能力を有する 高度処理型	1,976	1,912	26	33	4		1								
うち窒素及び磷除去能力を有する 高度処理型		0															
うちBOD除去能力に 関する高度処理型		4				1		2	1								
合計		7,256	6,770	123	283	45	16	9	6	3	0	0	0	1	0	0	

イ 総設置基数（平成30年度末現在）

① 旧構造基準適用のもの

人槽 種類		合 計	~20	21~100	101~ 200	201~ 300	301~ 500	501~ 1,000	1,001 ~ 2,000	2,001 ~ 3,000	3,001 ~ 4,000	4,001 ~ 5,000	5,001 ~ 10,000	10,001 ~
			単 独 処 理 浄 化 槽	腐 敗 型	2,855	2,313	455	51	25	10	1			
ば っ 気 型	17,348	16,294		1,019	25	6	4							
そ の 他	259	223		24	5	2	4	1						
小 計	20,462	18,830		1,498	81	33	18	2	0	0	0	0	0	0
合 併 処 理 浄 化 槽	散 水 ろ 床	0												
	活 性 汚 泥	75		1	26	17	18	8	2	2		1		
	そ の 他	16	13	2					1					
	小 計	91	13	3	26	17	18	8	3	2	0	1	0	0
合 計		20,553	18,843	1,501	107	50	36	10	3	2	0	1	0	0

② 新構造基準適用のもの

種類		人槽 合計	5~10	11~20	21~50	51~100	101~200	201~300	301~500	501~1,000	1,001~2,000	2,001~3,000	3,001~4,000	4,001~5,000	5,001~10,000	10,001~	
単独処理浄化槽	分離接触ばっ気	165,895	155,898		9,847	93	41	10	6								
	分離ばっ気	81,052	76,541		3,446	791	184	58	31	1							
	散水ろ床	28,830	23,675		3,491	1,183	244	149	69	11	8						
	その他	16,642	15,103		1,017	360	91	51	8	6	4	2					
	小計	292,419	271,217		17,801	2,427	560	268	114	18	12	2	0	0	0	0	
合併処理浄化槽	構造例示型	分離接触ばっ気	3,694	2,506	586	567	20	12	2	1							
		嫌気ろ床接触ばっ気	24,585	23,737	506	335	4	2	1								
		脱窒ろ床接触ばっ気	71	63	2	6											
		回転板接触	104				37	34	18	6	6	2	1				
		接触ばっ気	3,845				1,852	1,092	489	256	92	49	10	2	2	1	
		散水ろ床	71				55	7	7	2							
		長時間ばっ気	785					212	171	177	111	64	28	12	2	8	
		標準活性汚泥	3													2	1
		接触ばっ気・ろ過	2					2									
		凝集分離	0														
		接触ばっ気・活性炭	0														
		凝集分離・活性炭	0														
		硝化液循環	1							1							
		三次処理脱窒・脱磷	0														
	大臣認定型		144,790	133,510	3,691	6,047	759	382	156	107	78	38	9	8	2	3	
うち窒素又は磷除去能力を有する高度処理型		19,343	18,773	243	316	5	5	0	0	1							
うち窒素及び磷除去能力を有する高度処理型		6					1	2	1	1	1						
その他	327	228	27	50	10	6	5	1									
小計	3,557	2,563	192	710	73	7	5	3	4								
小計	181,508	162,379	4,977	7,665	2,800	1,750	850	552	291	153	48	22	6	14	1		
合計	473,927	438,573		25,466	5,227	2,310	1,118	666	309	165	50	22	6	14	1		

(2) 浄化槽の保守点検

浄化槽の保守点検は、浄化槽の正常な機能を維持するための手段の一つであり、浄化槽の各装置や機器類の作動状況、施設全体の運転状況及び放流水の水質等を調べ、故障や異常を早期に発見し、予防的措置を講ずる作業のことで、浄化槽管理者（設置者）が自ら（又は保守点検業者に委託して）定期的実施することが浄化槽法により義務付けられている。

I 保守点検回数について

① 単独処理浄化槽

処理対象人員	処理方式	回数
20 人以下	全ばっ気方式	3 か月に 1 回以上
	分離接触ばっ気方式 分離ばっ気方式 単純ばっ気方式	4 か月に 1 回以上
	散水ろ症方式	6 か月に 1 回以上
	21 人以上 300 人以下	全ばっ気方式
分離接触ばっ気方式 分離ばっ気方式 単純ばっ気方式		3 か月に 1 回以上
散水ろ症方式		6 か月に 1 回以上
301 人以上		全ばっ気方式
	分離接触ばっ気方式 分離ばっ気方式 単純ばっ気方式	2 か月に 1 回以上
	散水ろ症方式	6 か月に 1 回以上

② 合併処理浄化槽

処理対象人員	処理方式	回数
20 人以下	分離接触ばっ気方式	4 か月に 1 回以上
21 人以上 50 人以下	嫌気ろ床接触ばっ気方式 脱窒ろ床接触ばっ気方式	3 か月に 1 回以上
51 人以上	回転板接触方式、接触ばっ気方式、散水ろ床方式 ① 砂ろ過装置、活性炭吸着装置又は凝集槽を有する浄化槽 ② スクリーン及び流量調整タンク又は流量調整槽を有する浄化槽（①を除く） ③ ①及び②に掲げる浄化槽以外の浄化槽	① 1 週間に 1 回以上 ② 2 週間に 1 回以上 ③ 3 か月に 1 回以上
	活性汚泥方式	1 週間に 1 回以上

Ⅱ 浄化槽保守点検登録業者数

区分		年度										
		20	21	22	23	24	25	26	27	28	29	30
県知事 登録	県	284	276	277	277	275	272	271	268	268	266	263
政令市 登録	静岡 市	66	62	60	61	57	56	55	54	52	53	49
	浜松 市	91	86	85	85	79	76	76	75	73	75	76

Ⅲ 浄化槽保守点検状況

管轄		保守点検登録業者数		保守点検契約状況（31年3月末）		
		30年3月末	31年3月末	浄化槽 設置基数	契約件数	契約率 (%)
県健康福祉 センター	賀茂	10	10	23,235	18,008	77.5
	東部	132	129	113,309	75,638	66.8
	中部	63	63	131,515	104,476	79.4
	西部	61	61	79,850	78,791	98.7
	小計	266	263	347,909	276,913	79.6
権限移譲市	沼津市	—	—	20,223	17,401	86.0
	富士市	—	—	25,155	21,492	85.4
	小計	—	—	45,378	38,893	85.7
政令市	静岡市	53	49	48,837	43,103	88.3
	浜松市	75	76	52,356	47,681	91.1
	小計	128	125	101,193	90,784	89.7
合計		394	388	494,480	406,590	82.2

(3) 浄化槽の清掃

浄化槽の清掃は、保守点検と並び浄化槽の正常な機能を維持するための手段の一つであり、浄化槽内に生じた汚泥、スカム等の引き出し、その後の汚泥等の調整とこれらに伴う機器等の洗浄、掃除を行う作業のことで、浄化槽法により年1回以上（全ばっ気方式の浄化槽はおおむね6か月に1回以上）実施することが義務付けられている。

浄化槽の清掃も保守点検と同様に、浄化槽管理者の義務とされているが、その実施に当たっては、専門的知識、技能及び相当の経験を有する者が専用の器具、機材等を用いて行う必要があるため、市町村長の許可を受けた浄化槽清掃業者に委託することができるとされている。また、引き出した汚泥の収集運搬には、一般廃棄物の収集運搬の許可が必要となる。

浄化槽清掃業者数

(平成31年3月末現在)

市町名	業者数	収集運搬業者数		市町名	業者数	収集運搬業者数	
		許可	委託			許可	委託
静岡市	16	16		伊豆市	3	3	
浜松市	7	7		御前崎市	2	2	
沼津市	8	8		菊川市	2	2	
熱海市	3	3		伊豆の国市	2	2	
三島市	2	2		牧之原市	2	2	
富士宮市	2	2		東伊豆町	3	3	
伊東市	5	5		河津町	3	3	
島田市	6	6		南伊豆町	3	3	
富士市	9	9		松崎町	3	3	3
磐田市	3	3		西伊豆町	3	3	
焼津市	8	4		函南町	1	1	
掛川市	3	3		清水町	2	2	
藤枝市	5	5	1	長泉町	1	1	
御殿場市	3	3		小山町	4	4	
袋井市	2	2	2	吉田町	4	2	
下田市	2	2		川根本町	1	1	
裾野市	2	2		森町	1	1	
湖西市	3	3		計	129	123	6

(注) 1 業者数：浄化槽法第35条許可業者数

2 許可：浄化槽法第35条許可業者のうち廃掃法第7条に基づく浄化槽汚泥の収集運搬に係る許可業者数

3 委託：浄化槽法第35条許可業者のうち廃掃法第6条の2に基づく浄化槽汚泥の収集運搬に係る委託業者数

(4) 浄化槽の法定検査

浄化槽法では、浄化槽の維持管理の一環として、浄化槽管理者に対して、浄化槽の設置状況や機能の客観的な把握を求めており、その方法として指定検査機関の行う水質に関する検査を受けることを義務付けている。

この検査には、設置後一定期間内に行う検査（浄化槽法第7条）と定期的に行う検査（浄化槽法第11条）がある。

なお、平成17年度の浄化槽法の改正により、浄化槽からの放流水の水質基準が新たに設けられ、生物化学的酸素要求量（BOD）が20mg/L以下及びBOD除去率が90%以上であることとされている。（ただし、この規則については、単独処理浄化槽又は改正前に既に設置済の浄化槽については適用されない。）

I 検査の概要

①検査内容

検査内容	外観検査	水質検査	書類検査
主な検査項目	<ul style="list-style-type: none">・設置状況・消毒の実施状況・悪臭発生状況・蚊ハエ等発生状況	<ul style="list-style-type: none">・水素イオン濃度・溶存酸素量・透視度・生物化学的酸素要求量	<ul style="list-style-type: none">・保守点検の実施状況・清掃の実施状況

② 指定検査機関（平成31年3月31日現在）

一般財団法人静岡県生活科学検査センター（静岡市葵区北安東四丁目27番2号）

③ 浄化槽法第7条検査料金（平成31年3月31日現在）

（単位：円）

規模（人槽）	～10	11～20	21～50	51～100	101～300	301～
検査料金	11,500	11,500	14,500	18,000	19,500	21,500

④ 浄化槽法第11条検査料金（平成31年3月31日現在）

（単位：円）

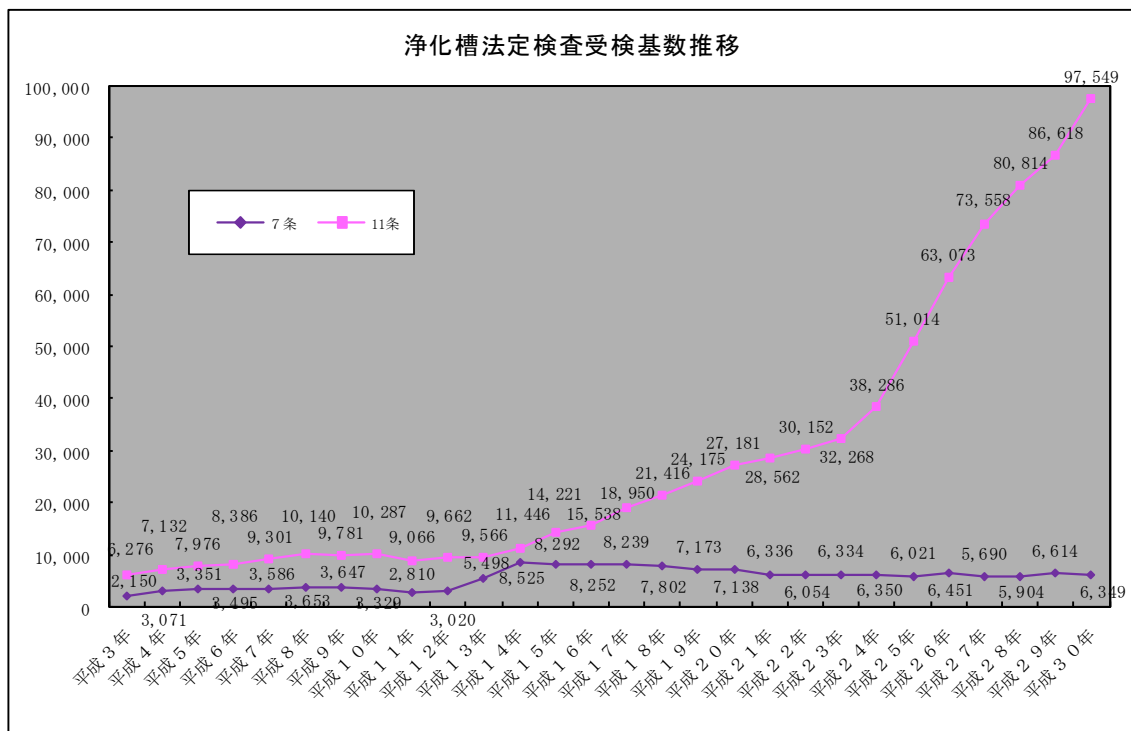
規模（人槽）	～10	11～20	21～50	51～100	101～300	301～
検査料金	6,000	6,500	9,500	13,000	15,000	17,000
口座振替の場合	5,500	6,000	9,000	12,500	14,500	16,500

II 検査実施状況の推移

① 年度別実施状況

年 度		2 3	2 4	2 5	2 6	2 7	2 8	2 9	3 0
7 条	実 施 件 数	6,334	6,350	6,021	6,451	5,690	5,904	6,614	6,349
	実施率 (%)	80.5	79.9	68.8	85.6	78.7	81.1	88.0	90.3
	不適正件数	149	129	178	199	158	208	267	281
	不適率 (%)	2.4	2.0	3.0	3.1	2.8	3.5	4.0	4.4
11 条	実 施 件 数	32,268	38,286	51,014	63,073	73,558	80,814	86,618	97,549
	実施率 (%)	5.5	6.6	10.6	12.9	15.0	16.5	17.4	20.1
	不適正件数	405	518	1,087	1,587	1,697	2,156	2,673	3,124
	不適率 (%)	1.3	1.4	2.1	2.5	2.3	2.7	3.1	3.2

② 実施状況の推移



Ⅲ 検査結果（平成30年度）

① 人槽区分別実施状況

(件)

人槽区分	5～10	11～20	21～50	51～200	201～ 500	501～	計
7条検査 (%)	6,010 94.7	100 1.6	174 2.7	50 0.8	10 0.2	5 0.1	6,349 100
11条検査 (%)	82,555 84.6	3,223 3.3	7,278 7.5	2,822 2.9	1,163 1.2	508 0.5	97,549 100

* 四捨五入の関係で、合計が各項目の和と一致しない項目がある。

② 検査結果の内訳

(件)

	検査対象 件数	実施 件数	適正		おおむね適正		不適正	
			件数	%	件数	%	件数	%
7条 検査	7,030 (7,030)	6,349 (6,349)	5,405 (5,405)	85.1 (85.1)	663 (663)	10.4 (10.4)	281 (281)	4.4 (4.4)
11条 検査	484,344 (171,463)	97,549 (90,021)	69,319 (63,658)	71.1 (70.7)	25,106 (23,468)	25.7 (26.1)	3,124 (2,895)	3.2 (3.2)

* () 内は合併処理浄化槽

③ 保健所別検査結果

<7条検査>

	検査対象 件数	実施 件数	実施率 (%)	判定内訳	
				適正 おおむね適正	不適正
賀茂	186	184	98.9	170	14
東部	1,145	951	83.1	883	68
中部	1,868	1,951	104.4	1,882	69
西部	1,585	1,463	92.3	1,407	56
沼津市	322	193	59.9	182	11
富士市	468	345	73.7	321	24
静岡市	395	351	88.9	343	8
浜松市	1,063	911	85.7	880	31
計*	7,030	6,349	90.3	6,068	281

* 四捨五入の関係で、合計が各項目の和と一致しない項目がある。

<11条検査>

	検査対象 件数	実施 件数	実施率 (%)	判定内訳	
				適正 おおむね適正	不適正
賀茂	22,999	2,899	12.6	2,770	129
東部	111,692	16,014	14.3	15,293	721
中部	128,630	26,966	21.0	26,053	913
西部	77,630	23,198	29.9	22,731	467
沼津市	19,770	2,411	12.2	2,313	98
富士市	24,458	7,580	31.0	7,354	226
静岡市	48,295	6,105	12.6	5,910	195
浜松市	50,873	12,376	24.3	12,001	375
計*	484,344	97,549	20.1	94,425	3,124

* 四捨五入の関係で、合計が各項目の和と一致しない項目がある。

④ 主な不適正内容

[外観検査]	7条検査	11条検査
(設置状況)		
・ 槽の水平、浮上又は沈下、破損又は変形等の状況	0	1
・ 漏水の状況	0	48
・ 浄化槽上部の状況	0	0
・ 雨水、土砂等の槽内への流入状況	7	11
・ 内部設備固定状況	3	218
・ 設置に係るその他の状況	26	56
(設備の稼働状況)		
・ ポンプ、送風機及び駆動装置の稼働状況	1	257
・ ばっ気装置及び攪拌装置の稼働状況	2	66
・ 汚泥返送装置、汚泥移送装置及び循環装置の稼働状況	1	24
・ 膜モジュールの稼働状況	0	0
・ 制御装置及び調整装置の稼働状況	0	44
・ 生物膜又は活性汚泥の状況	0	0
・ 設備の稼働に係るその他の状況	0	0
(水の流れ方の状況)		
・ 管渠、枡及び各単位装置間の水流の状況	0	8
・ 各単位装置内の水位及び水流の状況	2	58
・ 汚泥の堆積状況及びスカムの生成状況	0	31
・ 水の流れ方に係るその他の状況	0	9
(使用の状況)		
・ 特殊な排水等の流入状況	0	6
・ 異物の流入状況	0	0
・ 使用に係るその他の状況	0	0
(悪臭の発生状況)	0	0
(消毒の実施状況)	239	1451
(カ、ハエ等の発生状況)	0	0
[水質検査]	7条検査	11条検査
・ 水素イオン濃度	0	0
・ 活性汚泥沈殿率	0	0
・ 溶存酸素量	0	0
・ 透視度	0	0
・ 生物化学的酸素要求量	51	1713
[書類検査]	7条検査	11条検査
(保守点検記録(使用開始直前の記録を含む))		
・ 記録の有無	12	40
・ 記録の内容	0	0
・ 保守点検の回数	0	11
(清掃記録)		
・ 記録の有無	-	843
・ 記録の内容	-	0
・ 清掃の回数	-	6

(5) 合併処理浄化槽設置整備事業

家庭の台所や風呂場などから排出される生活雑排水は、県内の主要河川等における汚濁負荷の大部分を占め、生活環境の悪化、公共用水域の水質汚濁の大きな原因となっている。

合併処理浄化槽の処理性能は下水道とほぼ同等であり、しかも容易に設置できるなどの利点を有し、生活雑排水対策に極めて有効な手段であることから、県では昭和62年度より、合併処理浄化槽設置整備事業（国庫補助事業）の創設と併せ助成を実施し、合併処理浄化槽の普及促進を図っている。

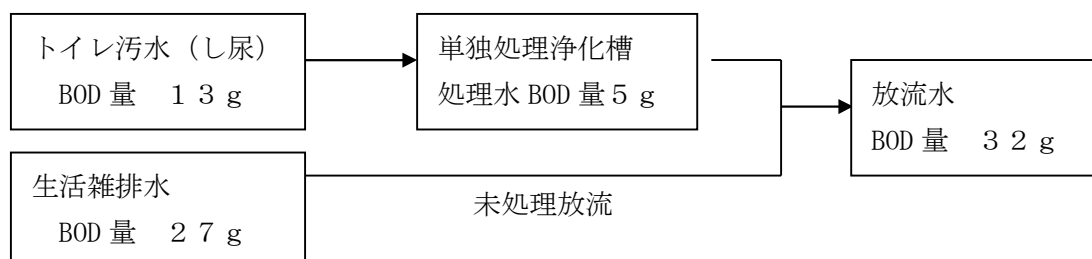
I 合併処理浄化槽の設置基数の推移

年 度	H 2 5	H 2 6	H 2 7	H 2 8	H 2 9	H 3 0
総設置基数	150,679	156,917	163,163	168,610	175,436	181,599
新規設置基数	8,739	7,037	7,331	7,615	7,130	7,256
うち補助事業分	5,334	4,766	4,539	4,546	4,584	4,694
(補助事業分累計)	(94,307)	(99,073)	(103,612)	(108,158)	(112,742)	(117,436)

*補助事業分：各年度における市町村の助成基数（国庫補助対象となるもの）

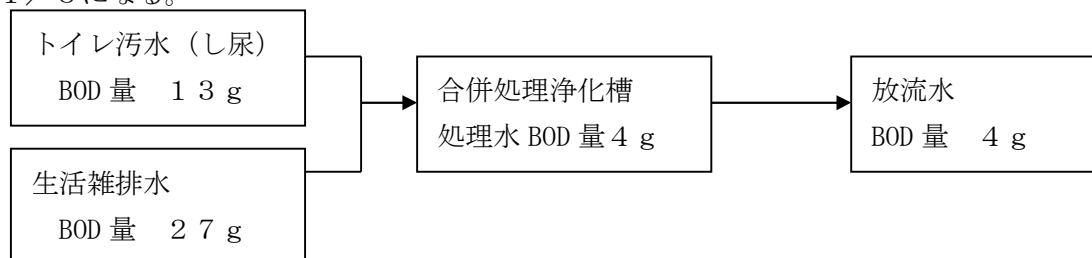
II 合併処理浄化槽と単独処理浄化槽の処理性能の比較

①単独処理浄化槽



②合併処理浄化槽

し尿と生活雑排水を併せて処理するため、単独処理浄化槽に比べ、放流水の汚れは1/8になる。



*BOD：水中の汚濁物質（有機物）が微生物によって酸化分解されるのに必要な酸素量
のことで水質汚濁の指標として使用される。（単位：mg/l）

*BOD量：1人1日当たり排出する汚水の汚濁物質の総量をBODで示したもの。
BOD×1人1日当たり排水量。（単位：g/日・人）

Ⅲ 合併処理浄化槽の設置に対する補助制度の概要

ア 国庫交付金制度の概要：個人設置型

- (ア) 補助対象 合併処理浄化槽の設置者に対し、補助事業を実施する市町村
- (イ) 補助率等 国庫補助基本額の $1/3$ (※ $1/2$)
- (ウ) 補助の対象となる合併処理浄化槽 (以下の a ~ b を満たしていること。)
 - a 浄化槽法第 4 条第 2 項の規定による構造基準に適合しているもの
 - b BOD 除去率 90% 以上、放流水 BOD₂₀ mg/l 以下の機能を有するもの

イ 国庫交付金制度の概要：市町村設置型

- (ア) 補助対象 自らが設置主体となって、合併処理浄化槽を整備する市町村
- (イ) 補助率等 設置費用の $1/3$ (※ $1/2$)
- (ウ) 補助の対象となる合併処理浄化槽 (以下の a ~ b を満たしていること。)
 - a 浄化槽法第 4 条第 2 項の規定による構造基準に適合しているもの
 - b BOD 除去率 90% 以上、放流水 BOD₂₀ mg/l 以下の機能を有するもの

※環境配慮・防災まちづくり浄化槽整備推進事業を活用した場合。環境省が定める環境性能を満たす浄化槽を設置し、且つ単独処理浄化槽からの転換が 1 割以上あることが条件。

ウ 県費補助制度 (生活排水改善対策推進事業) の概要 (平成 30 年度)

- (ア) 補助対象 合併処理浄化槽の設置者に対し、国の補助金・交付金制度に基づき補助事業を実施する市町 (補助対象となる浄化槽の規模は 50 人槽以下)
- (イ) 補助率等
 - ①【個人設置型】設置するすべての浄化槽
補助単価の範囲内で市町が補助した額の $1/3 \times$ 補正係数
* 補正係数：過疎地域 1.0、(財政力指数) 県未満 0.6、県以上 0.4
新規設置の場合は上記補正係数にさらに 0.9 を乗じる
 - ②【個人設置型】既設単独処理浄化槽からの設置替え (付け増し補助)
 - a 一般付増し
(市町助成額 - 国庫補助基本額) $\times 1/2 \times$ 補正係数
ただし、国庫補助基本額の $1/8$ が限度
 - b 国の単独処理浄化槽撤去費助成制度活用
国が撤去費相当分として認める額の $1/3 \times$ 補正係数
* 補正係数：(財政力指数) 県未満 1.0、県以上 0.5
 - ③【市町村設置型】設置する浄化槽すべて (設置替え含む)
補助単価の範囲内で市町が実施した事業費から国庫補助額及び個人負担額を差し引いた額の $1/4 \times$ 補正係数
* 補正係数：過疎地域 1.0、(財政力指数) 県未満 0.6、県以上 0.4

IV 合併処理浄化槽の整備事業の実績

区分		年度				
		S 6 3	H元年	H 2	H 3	H 4
本県	補助市町村数	1市4町	6市15町	12市19町	15市23町	17市27町1村
	設置基数(基)	127	370	564	799	995
	県費補助額(百万円)	11	41	68	104	141
全国	補助都道府県数	35	41	45	45	47
	補助市町村数	214	484	774	1,124	1,410
	設置基数(基)	3,405	9,513	16,171	26,255	41,841
	国庫補助額(百万円)	524	2,070	3,209	5,022	8,541

区分		年度				
		H 5	H 6	H 7	H 8	H 9
本県	補助市町村数	18市29町1村	19市28町1村	20市30町1村	21市30町2村	21市32町2村
	設置基数(基)	1,182	1,374	1,819	1,963	2,190
	県費補助額(百万円)	176	220	308	328	378
全国	補助都道府県数	47	47	47	47	47
	補助市町村数	1,680	1,828	1,948	2,037	2,133
	設置基数(基)	58,889	74,579	78,461	69,054	89,818
	国庫補助額(百万円)	15,578	16,570	18,025	14,613	15,777

区分		年度					
		H 1 0	H 1 1	H 1 2	H 1 3	H 1 4	H 1 5
本県	補助市町村数	20市32町3村	20市34町3村	20市35町3村	20市38町3村	21市41町3村	20市43町3村
	設置基数(基)	2,231	3,135	4,260	6,475	6,278	6,258
	県費補助額(百万円)	261	361	96	393	372	369
全国	補助都道府県数	47	47	47	47	47	47
	補助市町村数	2,237	2,288	2,321	2,395	2,431	2,512
	設置基数(基)	113,975	91,363	99,829	140,590	114,295	124,644
	国庫補助額(百万円)	21,423	20,548	14,567	19,908	16,524	18,020

区分		年度					
		H 1 6	H 1 7	H 1 8	H 1 9	H 2 0	H 2 1
本県	補助市町村数	22市38町3村	21市18町	23市17町	20市17町	20市16町	20市12町
	設置基数(基)	6,303	5,971	5,612	5,587	5,247	4,981
	県費補助額(百万円)	373	302	259	216	202	196
全国	補助都道府県数	47	47	47	47	47	47
	補助市町村数	2,145	—	—	—	—	—
	設置基数(基)	113,855	—	—	—	—	—
	国庫補助額(百万円)	18,117	—	—	—	—	—

区分		年度					
		H 2 2	H 2 3	H 2 4	H 2 5	H 2 6	H 2 7
本 県	補助市町村数	21 市 10 町	21 市 10 町	20 市 10 町	20 市 10 町	20 市 10 町	20 市 11 町
	設置基数 (基)	4,978	5,055	5,182	5,334	4,766	4,539
	県費補助額 (百万円)	200	185	181	182	173	160
全 国	補助都道府県数	43	42	42	41	39	39
	補助市町村数	1,254	1,220	1,226	1,234	1,218	1,231
	設置基数 (基)	—	—	—	—	—	62,024
	国庫補助額 (百万円)	—	—	—	—	—	—

区分		年度					
		H 2 8	H 2 9	H 3 0			
本 県	補助市町村数	20 市 11 町	20 市 11 町	20 市 11 町			
	設置基数 (基)	4,546	4,584	4,694			
	県費補助額 (百万円)	136	148	156			
全 国	補助都道府県数	39	39	40			
	補助市町村数	1,236	1,237	1,247			
	設置基数 (基)	60,516	58,132	54,910			
	国庫補助額 (百万円)	—	—	—			

※設置基数は各年度における市町村の助成基数（国庫補助対象）を計上。全国の17年度以降の実績は、補助金制度と2つの交付金制度の併せて3つの助成制度のため、集計データなし。

V 昭和62年度～平成30年度整備実績(基数)

市町村名	62	63	元	2	3	4	5	6	7	8	9	10	11	12	13	14
1 静岡市			5	26	51	56	46	61	82	95<16>	95	85	131	199	203	190
2 浜松市				16	32	78	75	65	70	63<2>	70	46	82	131	281	284
3 沼津市										1	1			2	5	2
4 清水市		35	50	70	91	73	89	96	80	114	185	154	202	251	258	
5 熱海市								1	1	1	1	1	1			1
6 三島市						3	6	10	13	13	11	11	17	22	26	35
7 富士宮市		20	37	39	44	80	67	96	87	124	90	119	165	316	200	
8 伊東市			1	2	3	17	15	16	17	20	24	47	25	38	35	
9 島田市				21	31	32	25	59	63	78	83	209	305	370(20)	360	
10 富士市		20	28	46	32	19	39	56	49<4>	38	21	25	60	172	171	
11 磐田市					6	15	15	18	20<1>	25	21	30	60	230(10)	200(20)	
12 焼津市				14	9	20	28	19	32	35<8>	44	86	172	290	420	420
13 掛川市					7	13	35	50	82	144	118	104	202	327	352	345
14 藤枝市				18	18	30	35	31	60	38	40	55	60	70	338	400
15 御殿場市		9	24	43	31	30	60	51	56	79	80	81	126	182	181	
16 袋井市						4	8	6	14	12	8	37	114	245	245	
17 天竜市			5	11	10	13	13	13	14<1>	9	15	46	46	35	26	
18 浜北市					13	6	9	14	21	17	19	25	66	150	252	310
19 下田市	7	8	8	19	11	18	32	23	33	41	31	30	39	40	35	
20 裾野市			2	7	7	15	18	13	14	19	19	21	16	17	86	
21 湖西市									8	24	26	37	112	151	257	228
22 伊豆市																
23 御前崎市																
24 菊川市																
25 伊豆の国市																
26 牧之原市																
27 東伊豆町															75(10)	52(8)
28 河津町												41	41	54	54	58
29 南伊豆町						17	13	39	59	44	42	40	50	63	66	68
30 松崎町		1	3	4	4	3	6	7	8	8	12	29	41	50	68	
31 西伊豆町		2	8	8	18	7	15	6	9	3	16	21	18	19	13	
32 賀茂村												8	8	10	14	18
33 修善寺町																
34 土肥町					6	5	2	6	2	3	3	6	6	12	7	
35 函南町					1	3	13	13	19	9	11	12	13	15	49	52(2)
36 長泉町																
37 瓦葺津ヶ島町																
38 隼山町			1	1	3	2	6	10	8	7	10	10	10	20	33	
39 中伊豆町			1	27	26	2	2	6	9	7	3	9	7	7	13	
40 小山町					15	81	83	108	77	81	78	86	74	66	68	
41 芝川町			13	24	46	42	49	40	50	37	52	45	64	72(5)	36	
42 富士川町	37	56	85	85	76	85	83	84	95	91	98	100	109	81	72	70
43 蒲原町						10	14	9	11	21	39	38	45	60	61	
44 由比町						5	9	8	31	28	27	15	18	38	44	33
45 岡部町			30	21	15	15	13	13	35	28	31	46	56	55	58	62
46 大井川町		45	40	40	72	85	61	62	81	149	143	157	131	119	139	124
47 御前崎町														48	70	54
48 相良町				10	11	14	16	7	27	30	98	48	77	121	155	133
49 榛原町		6	9	10	10	25	20	23	30<10>	27	30	46	60	99	125	
50 吉田町															121(11)	110
51 金谷町						6	11	17	11	20	17	65	146	140	105	
52 川根町				12	20	23	32	36	22	20<1>	20	17	24	18	29	32
53 中川根町		17	24	24	23	26	37	28	33	29<1>	43	40	60	67	55	47
54 本川根町			9	13	9	7	10	4	7	5	8	6	14	17	25	22
55 川根本町																
56 大須賀町						7	2	6	19	12	13	6	15	16	38	33
57 浜岡町						2	1		1							
58 小笠町				3	4		4	14	14	32<5>	62	42	46	64	92	84
59 菊川町					11	16	36	35	53	61	128	67	67	73	89	89
60 大東町			4							5	4	27	37	52	52	44
61 森町			7	5	4	8	3	3	7	5	5	7	15	53	109	90
62 春野町			10	17	15	15	10	4	8	6	4	7	12	15	30	18
63 浅羽町											1	1	12	12	21	26
64 福田町																27
65 豊田町															80(10)	45
66 豊岡村										14	9	10	10	11	31(9)	12
67 龍山村						6	1	1	1	4	3	5	9	5	12	20
68 佐久間町		2	6	10	10	10	13	9	11	12	15	12	15	15	18	24
69 水窪町														8	20(5)	15
70 舞阪町																2
71 新居町											4		8	14	30	28
72 雄踏町																2
73 細江町			14	26	20	34	77	120	163	153<9>	90	105	107	88	93	96
74 引佐町									21	24	39<8>	42	79	67	62	60
75 三ヶ日町			22	23	16	23	12	53	58	56<7>	86	83	105	90	97	87
合計	37	127	370	564	799	995	1,182	1,374	1,819	1,963	2,190	2,231	3,135	4,260	6,475	6,278
市町村数	1町	1市 4町	6市 15町	12市 19町	15市 23町	17市 28町	18市 30町	19市 29町	20市 31町	21市 32町	21市 34町	20市 35町	20市 36町	20市 38町	20市 41町	21市 44町
県費補助額(千円)	3,000	10,951	40,868	67,786	104,259	140,883	175,519	219,632	308,282	327,579	377,609	260,681	361,248	96,245	392,544	371,629

※平成7年度実績には、繰越分(61基)を含まない。平成8年度実績に計上。

※平成8、9年度実績< >は市町村単独事業(県費補助有)で外数。

※平成12年度は県費補助対象を単独処理浄化槽からの付替えに限定。

※平成13、14年度実績()は次年度への繰越分で内数。

V 昭和62年度～平成30年度整備実績(基数)

市町村名	15	16	17	18	19	20	21	22	23	24	25	26	27	28	29	30	計
1 静岡市	438	488	436	451	429	402	353	240	258	341	317	264	262	333	290	299	6,942
2 浜松市	272	279	939	764	673	686	671	665	812	839	843	789	794	899	848	843	12,911
3 沼津市	4	1	3	3	1	1	2	3	3	-	3	5	3	3	2	15	63
4 清水市	-	-	-	-	-	-	-	-	-	-	-	-	-	-	-	-	1,748
5 熱海市	-	1	-	1	0	0	0	1	1	1	0	0	0	0	0	0	12
6 三島市	49	52	52	58	50	19	27	40	48	47	34	28	14	25	84	43	837
7 富士宮市	200	230	200	200	200	220	200	201	200	242	238	217	180	158	137	157	4,664
8 伊東市	35	48	39	40	38	30	21	36	30	21	26	23	17	20	17	24	725
9 島田市	333	325	475	445	420	435	402	407	344	405	430	398	429	412	398	405	8,099
10 富士市	154	141	113	131	135	93	178	271	424	407	363	263	207	165	183	421	4,429
11 磐田市	170	180	200	207	200	173	200	200	147	110	143	140	108	86	80	75	3,060
12 焼津市	420	420	400	400	400	400	538	555	473	483	483	459	397	391	476	469	8,761
13 掛川市	391	337	463	439	564	493	465	408	524	438	553	439	450	399	354	315	8,811
14 藤枝市	403	406	403	397	370	311	343	423	379	437	379	395	411	373	447	405	7,475
15 御殿場市	166	175	181	211	175	173	168	161	157	164	202	230	172	180	134	131	3,813
16 袋井市	228	212	235	275	268	251	256	259	248	250	246	214	231	237	250	245	4,598
17 天竜市	40	32	-	-	-	-	-	-	-	-	-	-	-	-	-	-	329
18 浜北市	300	300	-	-	-	-	-	-	-	-	-	-	-	-	-	-	1,502
19 下田市	34	46	20	11	11	8	15	13	6	3	13	12	13	9	12	10	611
20 裾野市	79	86	65	88	92	68	71	71	72	76	75	65	63	64	55	45	1,389
21 湖西市	193	204	164	135	138	139	130	143	117	126	123	118	114	109	123	130	3,049
22 伊豆市	-	54	47	36	30	25	33	40	38	35	30	34	17	15	23	20	477
23 御前崎市	-	53	68	39	50	48	36	48	39	76	112	104	125	154	157	117	1,226
24 菊川市	-	-	172	160	175	168	154	164	151	171	193	126	113	155	142	140	2,184
25 伊豆の国市	-	-	-	16	20	24	18	12	10	15	11	21	11	16	12	17	203
26 牧之原市	-	-	265	230	258	254	224	199	169	172	183	157	152	127	148	137	2,675
27 東伊豆町	35	51	46	54	49	44	43	34	45	28	15	13	5	7	1	3	600
28 河津町	58	52	56	35	49	53	56	31	85	39	18	7	9	5	1	2	804
29 南伊豆町	80	69	40	25	25	25	18	24	10	7	7	3	4	4	2	8	852
30 松崎町	36	32	35	35	25	28	21	22	18	25	20	15	12	13	7	12	600
31 西伊豆町	22	21	43	35	30	24	21	27	22	17	15	18	16	5	10	12	501
32 賀茂村	16	13	-	-	-	-	-	-	-	-	-	-	-	-	-	-	87
33 修善寺町	10	-	-	-	-	-	-	-	-	-	-	-	-	-	-	-	10
34 土肥町	7	-	-	-	-	-	-	-	-	-	-	-	-	-	-	-	68
35 函南町	45	51	42	46	29	29	19	19	6	17	13	17	8	7	9	18	585
36 長泉町	-	-	-	-	-	-	-	-	-	-	-	0	2	1	1	1	5
37 浜津町	26	-	-	-	-	-	-	-	-	-	-	-	-	-	-	-	26
38 隼山町	19	20	-	-	-	-	-	-	-	-	-	-	-	-	-	-	160
39 中伊豆町	7	-	-	-	-	-	-	-	-	-	-	-	-	-	-	-	126
40 小山町	70	65	64	50	67	60	51	73	54	43	52	45	50	50	48	46	1,705
41 芝川町	62	80	53	38	38	32	50	-	-	-	-	-	-	-	-	-	960
42 富士川町	76	82	78	87	88	82	-	-	-	-	-	-	-	-	-	-	1,800
43 蒲原町	88	67	66	-	-	-	-	-	-	-	-	-	-	-	-	-	529
44 由比町	41	41	44	23	37	27	-	-	-	-	-	-	-	-	-	-	469
45 岡部町	64	66	61	61	76	72	-	-	-	-	-	-	-	-	-	-	878
46 大井川町	130	141	130	129	119	114	-	-	-	-	-	-	-	-	-	-	2,211
47 御前崎町	68	-	-	-	-	-	-	-	-	-	-	-	-	-	-	-	240
48 相良町	144	130	-	-	-	-	-	-	-	-	-	-	-	-	-	-	1,021
49 榛原町	123	131	-	-	-	-	-	-	-	-	-	-	-	-	-	-	784
50 吉田町	128	110	112	107	112	119	87	98	88	70	90	56	76	64	65	64	1,677
51 金谷町	110	121	-	-	-	-	-	-	-	-	-	-	-	-	-	-	769
52 川根町	35	35	27	18	26	-	-	-	-	-	-	-	-	-	-	-	447
53 中川根町	34	23	-	-	-	-	-	-	-	-	-	-	-	-	-	-	611
54 本川根町	19	19	-	-	-	-	-	-	-	-	-	-	-	-	-	-	194
55 川根本町	-	-	43	42	34	24	20	30	22	15	30	20	19	18	15	9	341
56 大須賀町	33	30	-	-	-	-	-	-	-	-	-	-	-	-	-	-	230
57 浜岡町	-	-	-	-	-	-	-	-	-	-	-	-	-	-	-	-	4
58 小笠町	83	82	-	-	-	-	-	-	-	-	-	-	-	-	-	-	631
59 菊川町	91	92	-	-	-	-	-	-	-	-	-	-	-	-	-	-	908
60 大東町	53	50	-	-	-	-	-	-	-	-	-	-	-	-	-	-	328
61 森町	95	90	75	69	67	71	70	60	55	62	74	71	55	42	53	56	1,386
62 春野町	30	35	-	-	-	-	-	-	-	-	-	-	-	-	-	-	236
63 浅羽町	25	18	-	-	-	-	-	-	-	-	-	-	-	-	-	-	116
64 福田町	29	23	-	-	-	-	-	-	-	-	-	-	-	-	-	-	79
65 豊田町	50	55	-	-	-	-	-	-	-	-	-	-	-	-	-	-	230
66 豊岡村	22	25	-	-	-	-	-	-	-	-	-	-	-	-	-	-	144
67 龍山村	14	18	-	-	-	-	-	-	-	-	-	-	-	-	-	-	99
68 佐久間町	15	14	-	-	-	-	-	-	-	-	-	-	-	-	-	-	211
69 水窪町	3	8	-	-	-	-	-	-	-	-	-	-	-	-	-	-	54
70 舞阪町	3	3	-	-	-	-	-	-	-	-	-	-	-	-	-	-	8
71 新居町	24	18	16	21	19	22	20	-	-	-	-	-	-	-	-	-	224
72 雄踏町	5	9	-	-	-	-	-	-	-	-	-	-	-	-	-	-	16
73 細江町	90	100	-	-	-	-	-	-	-	-	-	-	-	-	-	-	1,385
74 引佐町	58	60	-	-	-	-	-	-	-	-	-	-	-	-	-	-	520
75 三ヶ日町	73	83	-	-	-	-	-	-	-	-	-	-	-	-	-	-	974
合計	6,258	6,303	5,971	5,612	5,587	5,247	4,981	4,978	5,055	5,182	5,334	4,766	4,539	4,546	4,584	4,694	117,436
市町村数	20市 45町	22市 38町3村	21市 18町	23市 17町	20市 17町	20市 16町	20市 12町	21市 10町	21市 10町	20市 10町	20市 10町	20市 10町	20市 11町	20市 11町	20市 11町	20市 11町	-
県費補助額(千円)	6,256	6,302	5,487	5,108	4,265	4,019	3,832	3,950	3,807	3,814	3,931	3,713	3,483	3,313	3,446	3,552	98,652
補助額(千円)	368,985	372,564	301,588	259,036	216,314	202,093	196,301	199,673	184,985	181,432	181,881	173,381	159,505	135,995	148,462	156,091	6,697,001

※平成7年度実績には、繰越分(61基)を含まない。平成8年度実績に計上。

※平成8、9年度実績<>は市町村単独事業(県費補助有)で外数。

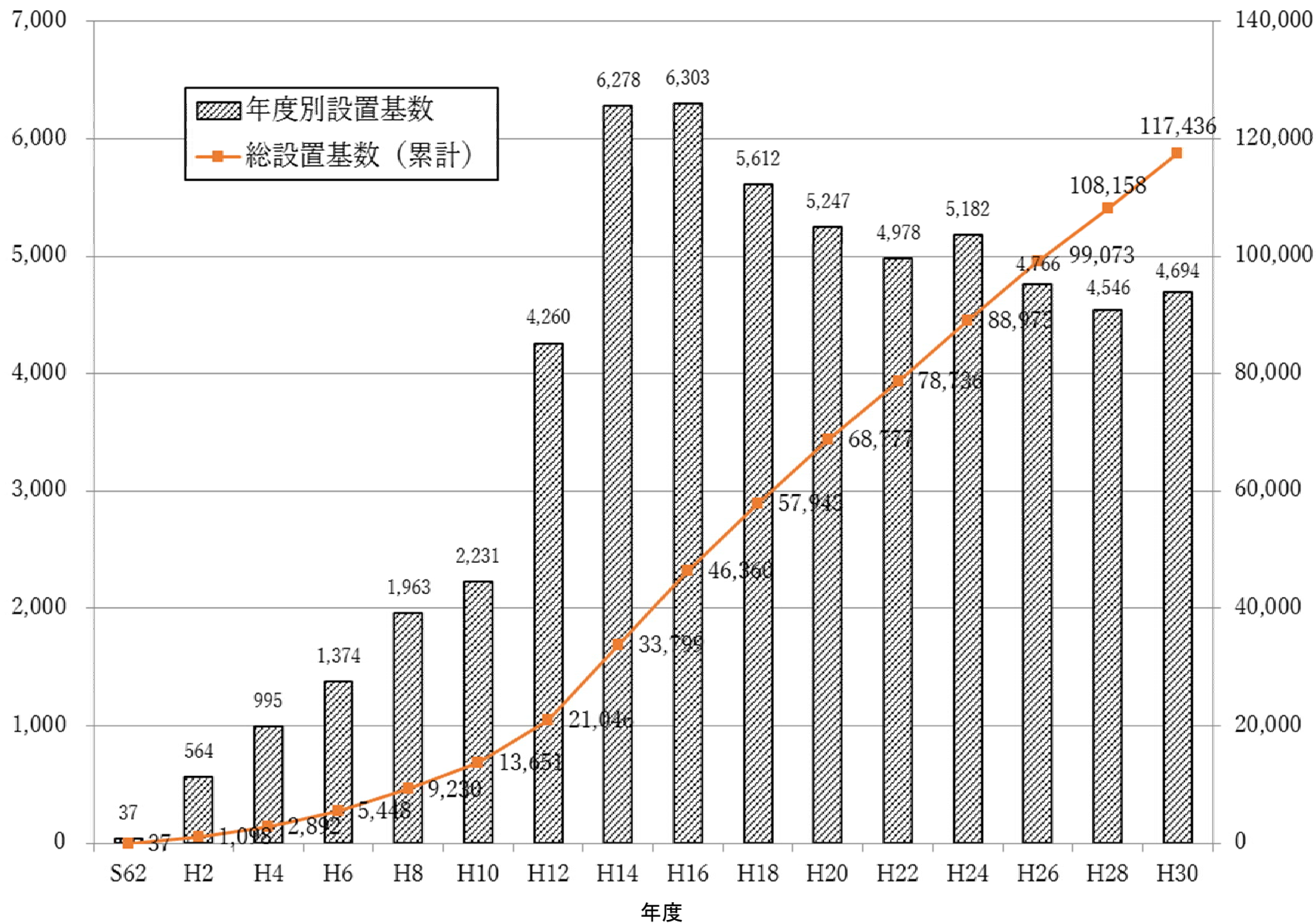
※平成12年度は県費補助対象を単独処理浄化槽からの付替えに限定。

※平成13、14年度実績()は次年度への繰越分で内数。

年度別設置
基数（基）

合併処理浄化槽整備実績の推移

総設置
基数（基）



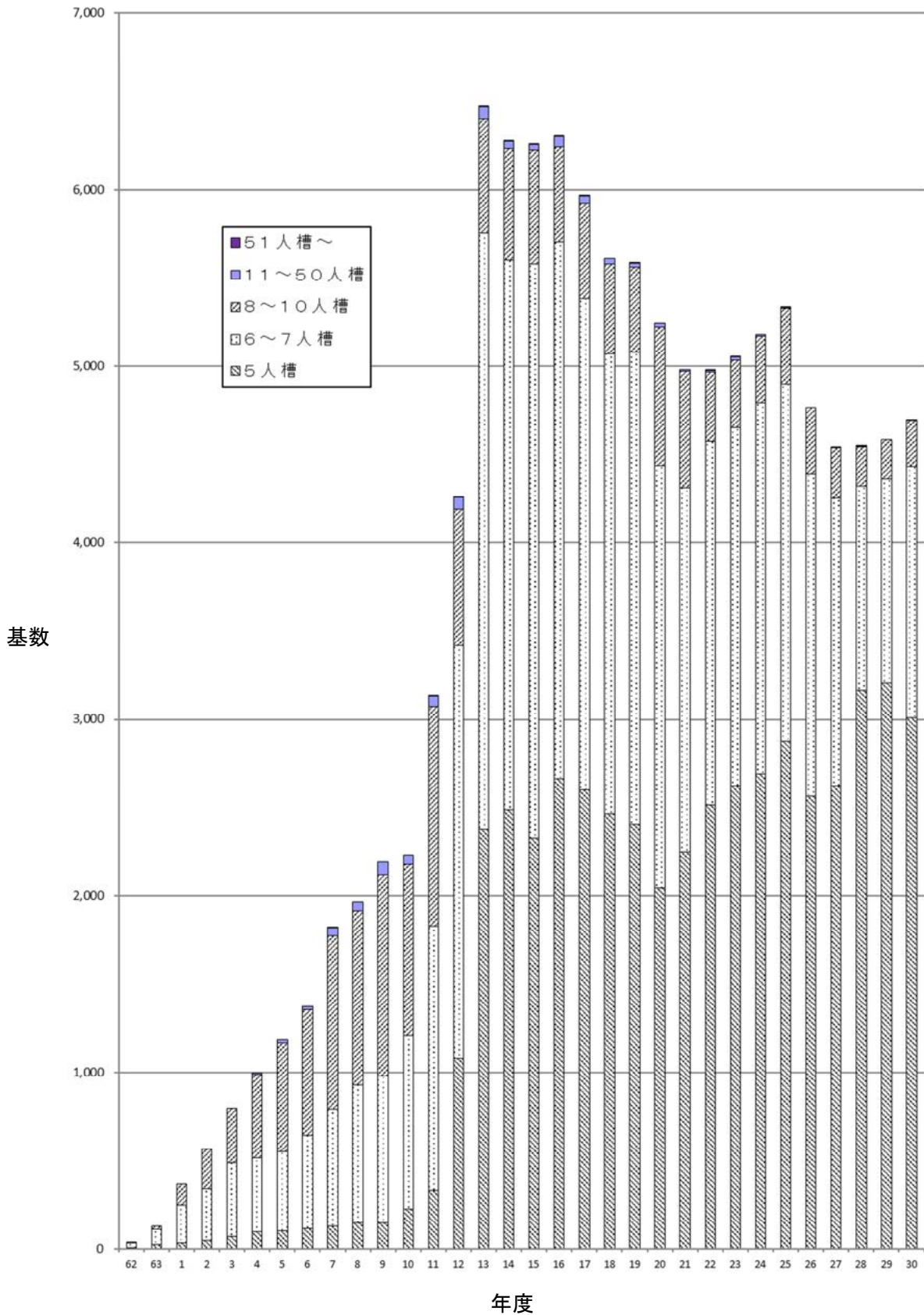
VI 平成30年度整備実績

(単位：千円)

	事業主体	国庫等基数	国庫補助等額	県費新設基数	県費付替え(内数)	補正係数	県費補助額
1	静岡市	299	42,265				
2	浜松市	843	123,856				
3	沼津市	15	1,586	15	0	0.4	570
4	熱海市	0	0	0	0	0.4	0
5	三島市	43	5,022	43	1	0.4	1,838
6	富士宮市	157	14,106	157	16	0.4	5,139
7	伊東市	24	1,318	24	6	0.4	637
8	島田市	405	32,232	405	72	0.4、1.0	14,140
9	富士市	421	75,680	421	204	0.4	23,718
10	磐田市	75	8,300	75	8	0.4	3,023
11	焼津市	469	73,173	469	81	0.4	19,439
12	掛川市	315	56,799	315	29	0.4	14,512
13	藤枝市	405	50,979	405	135	0.4	15,854
14	御殿場市	(33) 131	23,734	131	34	0.4	3,134
15	袋井市	245	46,588	245	65	0.4	11,741
16	下田市	10	1,932	10	10	1.0	1,765
17	裾野市	45	2,901	45	2	0.4	1,050
18	湖西市	130	14,722	130	23	0.4	4,238
19	伊豆市	20	2,702	20	8	0.6、1.0	1,944
20	御前崎市	117	15,683	117	75	0.4	8,038
21	菊川市	140	19,867	140	20	0.4	5,416
22	伊豆の国市	17	1,170	17	2	0.4	446
23	牧之原市	137	11,156	137	10	0.4	4,301
24	東伊豆町	3	359	3	3	0.6	349
25	河津町	2	221	2	2	0.6	215
26	南伊豆町	8	1,015	8	8	1.0	1,015
27	松崎町	12	1,509	12	1	1.0	1,443
28	西伊豆町	12	1,376	12	1	1.0	1,308
29	函南町	18	1,113	18	1	0.4	403
30	長泉町	1	110	1	1	0.4	64
31	小山町	46	5,689	46	2	0.4	2,048
32	吉田町	64	7,654	64	5	0.4	2,780
33	川根本町	9	1,150	9	1	1.0	1,120
34	森町	56	7,196	56	9	0.6	4,403
	合計	4,694	653,163	3,552	835		156,091

※ 国庫等基数欄の()内の数字は、当該年度に設置した浄化槽のうち市町村設置型で整備した浄化槽の基数

人槽区分別整備状況の推移



生活排水改善対策推進事業費補助金交付要綱

第1 趣旨

知事は、生活排水による公共用水域の水質汚濁を防止するため、浄化槽を設置する者に対して補助する市町（静岡市及び浜松市を除く。以下同じ。）及び浄化槽を設置する市町に対し、予算の範囲内において補助金を交付するものとし、その交付に関しては、静岡県補助金等交付規則（昭和31年静岡県規則第47号）及びこの要綱の定めるところによる。

第2 定義

- (1) この要綱において「単独処理浄化槽」とは、浄化槽法の一部を改正する法律（平成12年法律第106号）附則第2条に規定する既存単独処理浄化槽をいう。
- (2) この要綱において「浄化槽」とは、次のいずれかに該当するものをいう。
 - ア 地方創生汚水処理施設整備推進交付金交付要綱（平成28年4月20日付け28農振第130号、国水事第3号、環廃対発第1604202号農林水産事務次官、国土交通事務次官、環境事務次官通知。以下「汚水処理交付金要綱」という。）別表1中3 浄化槽の要件に適合する浄化槽として交付金の交付の対象となるものであって、50人槽以下のもの
 - イ 循環型社会形成推進交付金交付要綱（平成17年4月11日付け環廃対発第050411001号環境事務次官通知。以下「循環型社会交付金要綱」という。）に基づく浄化槽設置整備事業又は浄化槽市町村整備推進事業として交付金の交付の対象となる浄化槽であって、50人槽以下のもの
- (3) この要綱において「国庫交付金要綱等」とは、汚水処理交付金要綱又は循環型社会交付金要綱をいう。
- (4) この要綱において「国庫交付基本額」とは、国庫交付金要綱等に基づく交付金の交付額の算出の基礎となる額として、国庫交付金要綱等の定めにより算定された額をいう。
- (5) この要綱において「単独処理浄化槽の撤去事業」とは、浄化槽設置整備事業実施要綱（平成6年10月20日付け衛浄第65号厚生省生活衛生局水道環境部長通知。以下「設置整備要綱」という。）第3又は浄化槽市町村整備推進事業実施要綱（平成6年10月20日付け衛浄第67号厚生省生活衛生局水道環境部長通知。以下「市町村整備要綱」という。）第3(3)に定める単独処理浄化槽の撤去に必要な工事（浄化槽設置に当たり撤去が必要な場合に限る。）に該当し、建築確認を伴わないものをいう。
- (6) この要綱において「特例加算額」とは、単独処理浄化槽の撤去事業に該当する場合に、基準額の特例として国庫交付金の基準額に加算する額をいう。

第3 補助の対象及び補助率（額）

(1) 補助の対象

- ア 浄化槽を設置する者に対して補助する市町に対し、当該補助に要する経費（国庫交付基本額（単独処理浄化槽の撤去事業に該当する場合は、特例加算額を減じた額とする。）を超える部分の経費を除く。）
- イ 単独処理浄化槽の撤去事業に該当しない場合で、単独処理浄化槽を浄化槽に付け替える者に対して国庫交付基本額を超えて補助する市町に対し、当該国庫交付基本額を超える部分の経費
- ウ 単独処理浄化槽の撤去事業に該当する場合
 - (ア) 単独処理浄化槽を浄化槽に付け替える者に対して補助する市町に対し、その特例加算額
 - (イ) 単独処理浄化槽を浄化槽に付け替える者に対して国庫交付基本額（特例加算額を含む。）を超えて補助する市町に対し、当該国庫交付基本額を超える部分の経費
- エ 浄化槽を設置する市町が、当該事業に要する経費（国庫交付基本額（単独処理浄化槽の撤去事業に該当する場合は、特例加算額を加えた額とする。）を超える部分の経費を除く。）

(2) 補助率（額）

- ア (1)アについては国庫交付基本額に3分の1を乗じて得た額（1,000円未満の端数が生じた場合

には、これを切り捨てるものとする。)に別表1に掲げる係数を乗じて得た額((単独処理浄化槽を浄化槽に付け替える者以外の者に対してはさらに別表3に掲げる係数を乗じて得た額)1,000円未満の端数が生じた場合には、これを切り捨てるものとする。)とする。

イ (1)イについては当該経費の10分の5以内とし、国庫交付基本額に8分の1を乗じて得た額(1,000円未満の端数が生じた場合には、これを切り捨てるものとする。)に別表2に掲げる係数を乗じて得た額(1,000円未満の端数が生じた場合には、これを切り捨てるものとする。)を限度とする。

ウ 単独処理浄化槽の撤去事業に該当する場合

(ア) (1)ウ(ア)については当該経費に3分の1を乗じて得た額(1,000円未満の端数が生じた場合には、これを切り捨てるものとする。)に別表2に掲げる係数を乗じて得た額(1,000円未満の端数が生じた場合には、これを切り捨てるものとする。)とする。

(イ) (1)ウ(イ)については当該経費の10分の5以内とし、国庫交付基本額(特例加算額を減じた額)に8分の1を乗じて得た額に別表2に掲げる係数を乗じて得た額(1,000円未満の端数が生じた場合には、これを切り捨てるものとする。)から特例加算額に2分の1を乗じて得た額を減じた額を限度とする。(1,000円未満の端数が生じた場合には、これを切り捨てるものとする。)

エ (1)エについては国庫交付基本額から国庫交付金額及び個人負担額を減じた額に4分の1を乗じて得た額(1,000円未満の端数が生じた場合には、これを切り捨てるものとする。)に別表1に掲げる係数を乗じて得た額(1,000円未満の端数が生じた場合には、これを切り捨てるものとする。)とする。

第4 交付の申請

(1) 提出書類 各1部

ア 交付申請書(様式第1号)

イ 事業計画書(様式第2号)

ウ 経費所要額調書(様式第3号)

エ 歳入歳出予算(見込)書の抄本

オ 市町の補助金交付要綱(浄化槽市町村整備推進事業にあつては市町の条例)

(2) 提出期限

別に定める日まで

第5 交付の条件

次に掲げる事項は、交付の決定をする際の条件となるものとする。

(1) 次に掲げる事項の一に該当する場合には、あらかじめ知事の承認を受けなければならないこと。

ア 補助事業の内容の変更をしようとする場合

イ 補助事業に要する経費の配分の変更をしようとする場合

ウ 補助事業を中止し、又は廃止しようとする場合

(2) 補助事業が予定の期間内に完了しない場合又は補助事業の遂行が困難となった場合においては、速やかに知事に報告してその指示を受けなければならないこと。

(3) 補助金の収支に関する帳簿を備え、領収書等関係書類を整理し、並びにこれらの帳簿及び書類を補助金の交付を受けた年度終了後5年間保存しなければならないこと。

(4) 市町長が補助金の交付を決定する場合においては、(1)から(3)までに掲げる事項及び次に掲げる事項を条件として付さなければならないこと。この場合において、(1)及び(2)の事項中「知事」とあるのは、「市町長」と読み替えるものとする。

ア 補助事業により効用の増加した不動産及びその従物については、市町長の承認を受けず、補助金の交付の目的に反して使用し、譲渡し、交換し、貸し付け、又は担保に供してはならないこと。

- イ 市町長の承認を受けてアの財産を処分することにより収入があった場合には、その収入の全部又は一部を市町に納付させることがあること。
- ウ 補助事業により効用の増加した財産については、事業の完了後においても善良な管理者の注意をもって管理するとともに、その効率的な運営を図らなければならないこと。
- (5) 市町長が補助金の交付の決定をする際に条件として付した(1)若しくは(4)のアの承認又は(2)の指示をする場合においては、あらかじめ知事の承認を受けなければならないこと。
- (6) 市町長が補助金の交付の決定をする際に条件として付した(4)のイにより市町に収入があった場合には、その収入の全部又は一部を県に納付させることがあること。

第6 変更の承認申請

提出書類 各1部

- ア 変更承認申請書(様式第4号)
- イ 変更事業計画書(様式第2号)
- ウ 変更経費所要額調書(様式第3号)
- エ 歳入歳出予算(見込)書の抄本

第7 実績報告

(1) 提出書類 各1部

- ア 実績報告書(様式第5号)
- イ 事業実績書(様式第2号)
- ウ 経費所要額清算書(様式第3号)
- エ 歳入歳出決算(見込)書の抄本
- オ 完成検査調書又はこれに代わるものの写し

(2) 提出期限

事業完了の日から起算して30日を経過した日又は補助金の交付の決定のあった日の属する年度の翌年度の4月10日のいずれか早い日まで

第8 請求の手続き

(1) 提出書類 1部

請求書(様式第6号)

(2) 提出期限

補助金交付確定通知書を受領した日から起算して10日を経過した日まで

第9 書類の提出

この要綱に基づき知事に提出すべき書類は、市町の所在地を管轄する健康福祉センターの長に提出するものとする。

附 則

この要綱は、昭和63年度分の補助金から適用する。

附 則

この要綱は、平成4年度分の補助金から適用する。

附 則

この要綱は、平成6年度分の補助金から適用する。

附 則

この要綱は、平成8年度分の補助金から適用する。

附 則

この要綱は、平成12年度分の補助金から適用する。

附 則
この要綱は、平成 13 年度分の補助金から適用する。

附 則
この要綱は、平成 16 年度分の補助金から適用する。

附 則
この要綱は、平成 17 年度分の補助金から適用する。

附 則
この改正は、平成 18 年度分の補助金から適用する。

附 則
この改正は、平成 19 年度分の補助金から適用する。

附 則
この改正は、平成 24 年度分の補助金から適用する。

附 則
この改正は、平成 26 年度分の補助金から適用する。

附 則
この改正は、平成 28 年度分の補助金から適用する。

別 表 1

市 町 の 区 分	係 数
過 疎 地 域	1. 0
財政力指数が県財政力指数未満 (過疎地域を除く)	0. 6
財政力指数が県財政力指数以上	0. 4

- 注 1 過疎地域とは、過疎地域自立促進特別措置法（平成 12 年法律第 15 号）の規定により過疎地域として公示されている市町又は同法の規定により過疎地域とみなされる区域をいう。
- 2 財政力指数とは、地方交付税法（昭和 25 年法律第 211 号）の規定により算出した基準財政収入額を基準財政需要額で除して得た数値の当該事業年度前 3 箇年の平均値をいう。

別 表 2

市 町 の 区 分	係 数
財政力指数が県財政力指数未満	1. 0
財政力指数が県財政力指数以上	0. 5

- 注 財政力指数とは、地方交付税法（昭和 25 年法律第 211 号）の規定により算出した基準財政収入額を基準財政需要額で除して得た数値の当該事業年度前 3 箇年の平均値をいう。

別 表 3

新規設置にかかる補正係数	0. 9
--------------	------

4 ごみ・し尿の収集体制

(1) 市町の収集体制

平成30年度におけるごみの収集体制をみると、委託（組合を含む）のみが0市町、委託と許可の併用が9市町、他の26市町は直営、委託、許可を組み合わせた収集体制をとっている。

ごみの収集体制の推移

区分 \ 年度	26	27	28	29	30
直 営	0	0	0	0	0
委 託	0	0	0	0	0
許 可	0	0	0	0	0
直 営 + 委 託	3	3	3	3	3
直 営 + 許 可	0	0	0	0	0
委 託 + 許 可	9	9	9	8	9
直営+委託+許可	23	23	23	24	23

一方、し尿の収集体制は、29市町において許可のみで行われている。

し尿の収集体制の推移

区分 \ 年度	26	27	28	29	30
直 営	1	0	0	0	0
委 託	0	0	0	0	0
許 可	28	29	29	29	29
直 営 + 委 託	0	0	0	0	0
直 営 + 許 可	2	2	2	2	2
委 託 + 許 可	4	4	4	4	4
直営+委託+許可	0	0	0	0	0

(2) 市町の委託・許可件数

平成30年度におけるごみの委託件数は383件、許可件数は844件となっている。
し尿の収集運搬委託件数は24件、収集運搬の許可件数は120件となっている。

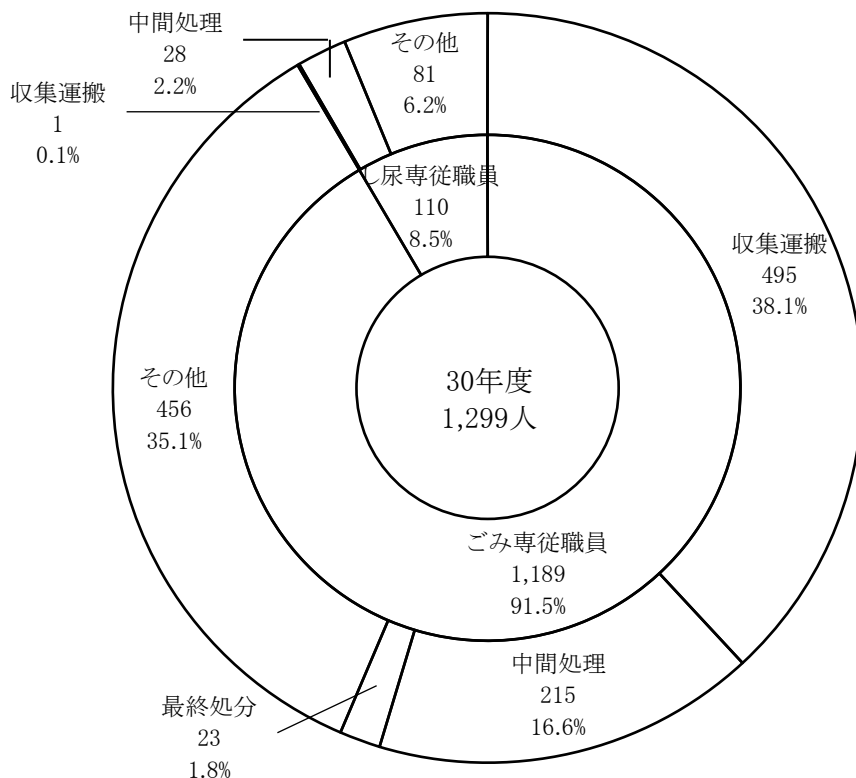
ごみ・し尿の委託・許可件数の推移

区分 \ 年度	26	27	28	29	30	
ごみ	委 託	367	412	391	367	383
	許 可	840	871	858	855	844
し尿	委 託	16	21	24	19	24
	許 可	126	133	125	126	120

(3) 市町等の従事職員数

平成30年度における市町等の職員数は、ごみ関係が1,189人、し尿関係が110人となっている。このうち、収集運搬に従事する者は全体の38.2%(496人)を占めている。

ごみ・し尿の従事職員数の状況



ごみの従事職員数の推移

(単位：人)

区分 \ 年度	26	27	28	29	30
収集運搬	582	546	532	531	495
中間処理	284	246	238	211	215
最終処分	33	31	30	35	23
その他	469	472	475	487	456
合計	1,368	1,295	1,275	1,264	1,189

し尿の従事職員数の推移

(単位：人)

区分 \ 年度	26	27	28	29	30
収集運搬	33	31	32	31	1
中間処理	42	45	40	27	28
その他	83	76	70	75	81
合計	158	152	142	133	110

(4) 収集手数料

平成30年度における家庭ごみ（可燃ごみ）の手数料徴収は、18市町(19地区)で従量制によって行われている。

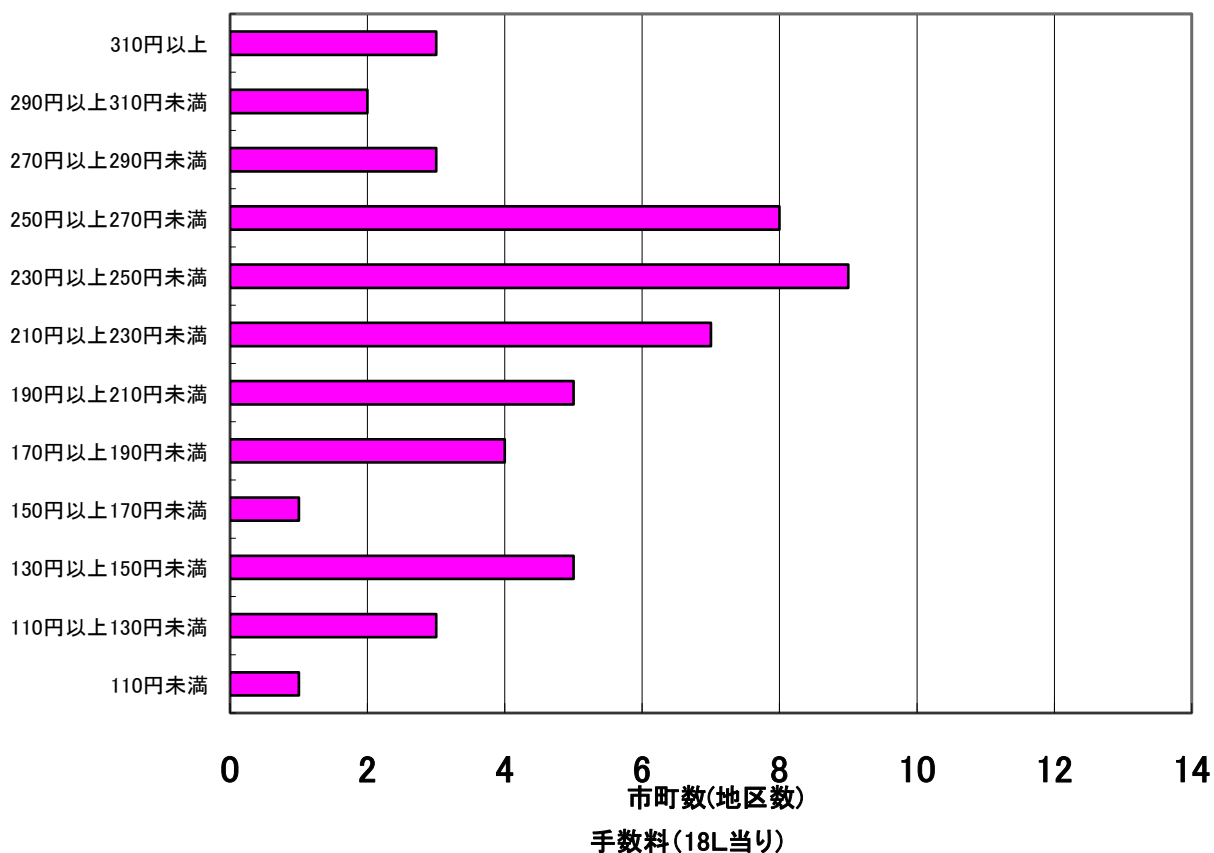
家庭ごみの手数料徴収状況（地区数）

区分 \ 年度	26	27	28	29	30
従量制	19	19	19	19	19
定額制	0	0	0	0	0
従量制+定額制	0	0	0	0	0
合計	19	19	19	19	19

※牧之原市のみ2地区

し尿の手数料は全市町で徴収されている。徴収は、主に従量制によって行われており、18L当たり105円から495円と市町(地区)によって徴収料金に大きな差がみられる。

し尿の手数料（従量制：18L当たり）



家庭系ごみの処理料金の徴収状況について

令和1年10月末現在

市町事務組合名	収 集 ご み	直 接 搬 入 ご み
1 静岡市		
2 浜松市		
3 沼津市		車両最大積載量200kgまで1,240円 200kg超100kg毎620円加算
4 熱海市	従：10円/20L袋、20円/30L袋、30円/45L袋	従：60円/10kg
5 三島市		従：100円/10kg(但し100kgまで1,000円)
6 富士宮市		
7 伊東市	従：15円/20L袋、20円/30L袋、30円/45L袋	従：30円/10kg
8 島田市		従：50kgまで無料 破碎を要するもの基本額300円+60円/10kg 破碎不要のもの基本額250円+50円/10kg がれき類は基本額550円+550円/100kg
9 富士市		
10 磐田市		従：可燃ごみ157円/10kg 不燃ごみ車両最大積載量0.5tまで520円、1.0tまで1,040円、1.5tまで1,570円、2.0tまで2,090円
11 焼津市		従：50kg超全量に対し144円/10kg (50kgまで無料) … * 4
12 掛川市	従：17.8円/20L袋 22.0円/30L袋	従：50円/10kg+消費税相当額
13 藤枝市		従：50kg超全量に対し146円/10kg (50kgまで無料) … * 4
14 御殿場市	従：可燃ごみ13円/20L袋 20円/30L袋 30円/45L袋 不燃ごみ13円/20L袋 20円/30L袋 30円/45L袋…*3	従：可燃ごみ10kg当たり40円10kg増すごとに40円(指定袋は無料) 不燃ごみ10kg当たり200円10kg増すごとに200円(指定袋は無料) … * 3
15 袋井市		従：100kgまで73円/10kg 100kg超136円/10kg… * 8
16 下田市	従：10円/15L袋、20円/30L袋、31円/45L袋、52円/75L袋	従：可燃ごみ70円/10kg、不燃ごみ200円/10kg(共に20kg以下1回100円)
17 裾野市		
18 湖西市	従：10円/20L袋 15円/30L袋	従：50円/10kg
19 伊豆市	従：10円/10L袋、15円/20L袋、20円/30L袋、30円/45L袋	車両最大積載量200kgまで1,220円 200kg超100kg毎610円加算
20 御前崎市	従：20円/袋… * 6	従：50円/10kg がれき類は300円/500kg… * 6
21 菊川市	従：17.8円/20L袋 22.0円/30L袋	従：50円/10kg+消費税相当額
22 伊豆の国市	従：可燃ごみ 5円/15L袋、7円/30L袋、9円/45L袋 資源ごみ 4円/15L袋、6円/30L袋、8円/45L袋	従：指定袋を使用 (指定袋以外の可燃ごみは10円/10kg) 粗大ごみ無料
23 牧之原市(榛原地区)	従：可燃ごみ20円/袋… * 5	従：51円/10kg… * 5
牧之原市(相良地区)	従：20円/袋… * 6	従：50円/10kg がれき類は300円/500kg… * 6
24 東伊豆町		従：可不燃共20kgまで100円、以降30円/10kg
25 河津町		従：可不燃共20kgまで100円、以降30円/10kg
26 南伊豆町	従：14.9円/20L袋、20.5円/30L袋、30.8円/45L袋、51.4円/70L袋	従：70円/10kg(粗大ごみ200円/10kg)、10kg以下1回50円
27 松崎町	従：13.5円/15L袋、23円/30L袋、32.5円/45L袋、50円/70L袋	従：100kg未満無料 100kg以上250円+30円/10kg
28 西伊豆町	従：10円/15L袋、16円/30L袋、23円/45L袋	従：70円/10kg
29 函南町		従：300kgまで無料 300kg以上は40円/10kg
30 清水町		粗大ごみ 30kg以下200円、30kg超50kg以下300円、50kg超100kg以下500円、100kg超のものは50kg増すごとに300円加算
31 長泉町		
32 小山町	従：13円/20L袋、20円/30L袋、30円/45L袋	従：10kg当り40円10kg増すごとに40円(指定袋は無料)
33 吉田町	従：可燃ごみ20円/袋… * 5	従：51円/10kg… * 5
34 川根本町	従：15円/20L袋、30円/35L袋、40円/45L袋	従：100kg未満100円 100~500kg未満500円 500kg以上のものは100kg増すごとに100円加算
35 森町	従：可燃ごみ18.3円/袋(50cm×80cm)	従：100kgまで73円/10kg 100kg超136円/10kg… * 8
市町 計	従量制：18市町	従量制：26市町
1 東河環境センター		従：可燃・不燃とも20kgまで100円10kg増すごとに30円増
2 伊豆沼津衛生組合		
3 御殿場小山広域組合	従：可燃ごみ 13円/20L袋、20円/30L袋、30円/45L袋 不燃ごみ 13円/20L袋、20円/30L袋、30円/45L袋	従：可燃ごみ 10kg当り40円10kg増すごとに40円(指定袋は無料) 不燃ごみ 10kg当り200円10kg増すごとに200円(指定袋は無料)
4 志太広域事務組合		従：50kg超全量に対し146円/10kg (50kgまで無料) ただし10円未満は切り捨て
5 吉田牧之原広域組合	従：可燃ごみ20円/袋	従：51円/10kg
6 牧之原御前崎広域組合	従：20円/袋	従：50円/10kg がれき類は300円/500kg
7 掛川菊川衛生施設組合		従：50円/10kg+消費税相当額
8 袋井森町広域行政組合		従：100kgまで72円/10kg 100kg以上134円/10kg ただし、計算の結果生じる10円未満は切り捨て
9 中遠広域事務組合		
一部事務組合計	従量制：3一部事務組合	従量制：7一部事務組合

(注意) …*○○ の記載は、一部事務組合において手数料条例が制定されていることを意味する。

(注意) …指定袋の値段はごみ処理手数料込みの販売単価である。

事業系ごみの処理料金の徴収状況について

令和1年10月末現在

市町事務組合名	収 集 ご み	直 接 搬 入 ご み
1 静岡市(静岡地区)	従：208円/45L袋 93円/20L袋	従：110円/10kg(但し100kgまで1,100円、10円未満の端数切捨て)
静岡市(清水地区)		従：108円/10kg(但し100kgまで1,080円、10円未満の端数切捨て)
静岡市(蒲原地区)		従：108円/10kg(但し100kgまで1,080円、10円未満の端数切捨て)
静岡市(由比地区)		従：108円/10kg(但し100kgまで1,080円、10円未満の端数切捨て)
2 浜松市		従：125円/10kg びん・ペットボトルは31円/10kg(9月末までは124円/10kg)
3 沼津市	従：100円/45L袋 45円/20L袋	車両最大積載量200kgまで1,240円 200kg超100kg毎620円加算
4 熱海市	従：10円/20L袋、20円/30L袋、30円/45L袋、50円/75L袋	従：60円/10kg若しくは50円/75L袋
5 三島市	従：20円/10L袋、40円/20L袋、60円/30L袋、90円/45L袋	従：120円/10kg(但し100kgまで1,200円)
6 富士宮市		従：123円/10kg
7 伊東市	従：45円/35L袋、60円/45L袋、90円/70L袋	従：10kg当り60円
8 島田市		従：破碎を要するもの(再生利用可能な剪定枝除く)→基本額250円+250円/10kg、破碎不要のもの(再生利用可能な生ごみ除く)→基本額200円+200円/10kg、再生利用可能な剪定枝・生ごみ→基本額150円+150円/10kg
9 富士市		従：123円/10kg 剪定枝100円/10kg
10 磐田市		従：157円/10kg
11 焼津市		従：50kg超全量に対し144円/10kg(50kgまで無料)…*4
12 掛川市		従：150円/10kg+消費税…*7
13 藤枝市		従：50kg超全量に対し146円/10kg(50kgまで無料)…*4
14 御殿場市	従：可燃ごみ13円/20L袋 20円/30L袋 30円/45L袋 不燃ごみ13円/20L袋 20円/30L袋 30円/45L袋…*3	従：可燃ごみ10kg当たり80円10kg増すごとに80円(指定袋は無料) 不燃ごみ10kg当たり200円10kg増すごとに100円(ビン・カン・ペットボトルに限る)…*3
15 袋井市		従：100kgまで73円/10kg 100kg超136円/10kg…*8
16 下田市	従：10円/15L袋、20円/30L袋、31円/45L袋、52円/75L袋	従：可燃ごみ70円/10kg、不燃ごみ200円/10kg(共に20kgまで1回100円)
17 裾野市	従：月100kgまで1,050円 10kg増すごとに110円	従：110円/10kg(但し100kgまで1,050円)
18 湖西市		従：120円/10kg
19 伊豆市	従：10円/10L袋、15円/20L袋、20円/30L袋、30円/45L袋、50円/70L袋	車両最大積載量200kgまで1,220円 200kg超100kg毎610円加算
20 御前崎市		従：150円/10kg がれき類は1000円/500kg…*6
21 菊川市		従：150円/10kg+消費税…*7
22 伊豆の国市		従：指定袋を使用(指定袋以外の可燃ごみ10円/10kg) 粗大ごみは50円/10kg
23 牧之原市(榛原地区)		従：154円/10kg…*5
牧之原市(相良地区)		従：150円/10kg がれき類は1000円/500kg…*6
24 東伊豆町		従：可燃共20kgまで100円、以降30円/10kg
25 河津町		従：可燃共20kgまで100円、以降30円/10kg
26 南伊豆町	従：14.9円/20L袋、20.5円/30L袋、30.8円/45L袋、51.4円/70L袋	従：70円/10kg(粗大ごみ200円/10kg)、10kg以下1回50円
27 松崎町	従：13.5円/15L袋、23円/30L袋、32.5円/45L袋、50円/70L袋	従：100kg未満無料(100kg以上250円+30円/10kg)
28 西伊豆町	従：10円/15L袋、16円/30L袋、23円/45L袋	従：70円/10kg
29 函南町		従：75円/10kg(但し100kgまで750円)
30 清水町		指定処理施設への可燃ごみ月搬入量100kgごと1,100円
31 長泉町	従：50~100kg/月まで900円(100kg毎に900円加算)	従：100kgまで700円(100kg毎に700円加算)
32 小山町		従：80円/10kg…*3
33 吉田町		従：154円/10kg…*5
34 川根本町		従：100kg未満100円 100~500kg未満500円 500kg以上は100円/100kg
35 森町		従：100kgまで73円/10kg 100kg超136円/10kg…*8
市町計	従量制：13市町	従量制：32市町
1 東河環境センター		従：可燃・不燃とも20kgまで100円10kg増すごとに30円増
2 伊豆沼津衛生組合		
3 御殿場小山広域組合	従：可燃ごみ 13円/20L袋、20円/30L袋、30円/45L袋 不燃ごみ 13円/20L袋、20円/30L袋、30円/45L袋	従：可燃ごみ 10kg当り80円10kg増すごと80円(指定袋は無料) 不燃ごみ 10kg当り200円10kg増すごと100円(ビン・カン・ペットボトルに限る)
4 志太広域事務組合		従：50kg超全量に対し146円/10kg(50kgまで無料) ただし10円未満は切り捨て
5 吉田牧之原広域組合		従：156円/10kg
6 牧之原御前崎広域組合		従：150円/10kg がれき類は1,000円/500kg
7 掛川菊川衛生施設組合		従：150円/10kg+消費税相当額
8 袋井森町広域行政組合		従：100kgまで72円/10kg 100kg以上134円/10kg ただし、計算の結果生じる10円未満は切り捨て
9 中遠広域事務組合		
一部事務組合計	従量制：1一部事務組合	従量制：7一部事務組合

(注意) …*〇〇 の記載は、一部事務組合において手数料条例が制定されていることを意味する。

(注意) …指定袋の値段はごみ処理手数料込みの販売単価である。

5 処理施設等の整備

(1) 概要

ごみ、し尿の衛生処理を推進するためには、効率的な処理施設及び最終処分場(埋立処分地)の計画的な整備が必要である。

しかし、処理施設や最終処分場の建設は、住民理解を得るのが難しいケースが多いので、環境影響評価や環境保全対策を推進することと併せ、積極的な情報公開や広報等によって住民の理解を得ることが重要である。

(2) 国庫補助による施設整備

国では平成30年6月に閣議決定した廃棄物処理施設整備計画(2018年度～2022年度)に基づき、廃棄物処理施設の計画的な整備を図ることとしている。

廃棄物処理施設整備国庫補助事業におけるごみ処理施設等の整備に当たっては、平成10年10月に「ごみ処理施設構造指針」を廃止し、「ごみ処理施設性能指針」を、平成12年10月に「汚泥再生処理センター等の水処理施設に係る性能指針」を、同年12月に「廃棄物最終処分場性能指針」が、更に平成14年11月にし尿・浄化槽汚泥の海洋投入処分禁止措置に伴い「し尿・浄化槽汚泥高度処理施設性能指針」が策定されている。

市町村等は、廃棄物処理法による一般廃棄物処理基本計画に基づき、効率的かつ計画的な施設整備を行うこととなる。

平成16年度まで廃棄物処理施設整備費国庫補助金により施設整備に支援されていたが、平成17年度にこの国庫補助制度が廃止され、新たに循環型社会形成の推進に資する事業(施策パッケージ)に対する交付金制度が創設された。

平成18～21年度には、交付金制度の交付対象の拡大とメニューの統合や一部廃止が行われた。

平成22年度からは、基幹的設備改良事業と漂流・漂着ごみ処理施設の2つのメニューが、平成26年度からは、エネルギー回収型廃棄物処理施設と廃棄物処理施設における長寿命化総合計画策定支援事業の2つのメニューが、新たに追加された。

(3) 循環型社会形成推進交付金の概要

3Rの推進や広域的処理の観点から、循環型社会の形成を図ることを目的として、熱回収を行わない焼却施設等の循環型社会に相応しくない施設に対する補助金を廃止し、循環型社会の推進に資する施策パッケージに対する交付金制度が平成17年度に創設された。

ア 交付対象

人口5万人以上又は面積400km²以上の地域計画対象地域を構成する市町村及び当該市町村の委託を受けて一般廃棄物の処理を行う地方公共団体。

ただし、離島地域、半島地域、山村地域、過疎地域にある市町村を含む場合については、人口又は面積にかかわらず対象。

イ 交付対象事業者

地方公共団体及びPFI法第2条第2項に規定する特定事業として交付対象事業を実施する市町村。

ウ 交付期間

循環型社会形成推進地域計画ごとに、交付金を受けて、交付対象事業を実施する年度から概ね5年以内(最大7年)。

エ 交付限度額

基本交付率は3分の1。但し、離島地域における一部事業に係る経費の交付率は2分の1。
(「エネルギー回収型廃棄物処理施設」「高効率ごみ発電施設」「高効率原燃料回収施設」で要領に定める設備等及び「廃棄物処理施設の基幹的改良事業(交付率1/2)」「環境配慮・防災まちづくり浄化槽整備推進事業」等については2分の1)。

オ 循環型社会形成推進地域計画

交付金を受けようとする市町村は、環境省、県を含めた地域協議会※を必要に応じて開催し、意見交換を行ったうえで、次に掲げる事項を掲載した循環型社会形成推進地域計画を環境大臣に提出する。

(ア) 地域の循環型社会を形成するための基本的な事項

対象地域、計画期間、基本的な方向

(イ) 循環型社会形成推進のための現状と目標

一般廃棄物等の処理の現状、一般廃棄物等の処理の目標

(ウ) 施策の内容

発生抑制、再使用の推進、処理体制、処理施設の整備、施設整備に関する計画支援事業、その他の施策

(エ) 交付期間における各交付対象事業の概算事業費

(オ) 交付期間

(カ) 計画のフォローアップと事後評価

※市町村の自主性を高めるため、平成21年1月27日から以下のとおり
手続きが簡素化された。

①地域協議会開催の義務付けを廃止

②一般廃棄物処理計画中に施設整備に係る具体的な立地計画が位置づけられている場合は、地域計画に代えることができる。

カ 事後評価

市町村は、交付対象期間の終了後に地域計画の目標達成状況等について評価を行い、公表するとともに環境大臣へ報告する。

交付対象事業一覧表(平成30年度)

交付対象事業	交付限度額を算出する場合の要件
1. マテリアルリサイクル推進施設	施設の新設、増設に要する費用
2. エネルギー回収型廃棄物処理施設	
3. エネルギー回収推進施設 (平成25年度以前に着手し、平成26年度以降に継続して実施する場合又は当該施設に係る第18項の事業を平成25年度に実施している場合に限る。)	
4. 高効率ごみ発電施設 (平成25年度以前に着手し、平成26年度以降に継続して実施する場合又は当該施設に係る第18項の事業を平成25年度に実施している場合に限る。)	
5. 高効率原燃料回収施設 (平成23年度以前に着手し、平成24年度以降に継続して実施する場合又は当該施設に係る第18項の事業を平成23年度に実施している場合に限る。)	
6. 有機性廃棄物リサイクル推進施設	
7. 最終処分場(可燃性廃棄物の直接埋立施設を除く。)	
8. 最終処分場再生事業	
9. 廃棄物処理施設の基幹的設備改良事業(交付率1/3)	
10. 廃棄物処理施設の基幹的設備改良事業(交付率1/2)	施設の新設、増設に要する費用
11. 漂流・漂着ごみ処理施設	
12. コミュニティ・プラント	事業に要する経費
13. 浄化槽設置整備事業	
14. 浄化槽市町村整備推進事業	施設の新設、増設に要する費用
15. (省略: 沖縄県のみ交付対象)	
16. (省略: 沖縄県、離島地域、奄美群島のみ交付対象)	
17. (省略: 沖縄県、離島地域、奄美群島のみ交付対象)	
18. 施設整備に関する計画支援事業	
19. 廃棄物処理施設における長寿命化総合計画策定支援事業	廃棄物処理施設における総合的な長寿命化計画の策定のために必要な調査等に要する費用

ア. マテリアルリサイクル推進施設のうち、サテライトセンターについては、地域におけるごみ処理の広域化・集約化に伴って、ごみ焼却施設の跡地を利用して整備するものに限る。

イ. エネルギー回収型廃棄物処理施設のうち、ごみ焼却施設については、エネルギー回収率 20.5%相当以上(規模により異なる。)の施設を整備するものであり、施設の長寿命化のための施設保全計画を策定し、別に定める「エネルギー回収型廃棄物処理施設整備マニュアル」に適合するものに限る。

- ウ. エネルギー回収型廃棄物処理施設のうち、メタンガス化施設については、メタン発酵残さとその他のごみ焼却を行う施設と組み合わせた方式を含み、施設の長寿命化のための施設保全計画を策定し、別に定める「エネルギー回収型廃棄物処理施設整備マニュアル」に適合するものに限る。
- エ. 上記イ. のうち、ごみ焼却施設に高効率エネルギー回収に必要な設備を整備する場合は、エネルギー回収率24.5%相当以上(規模により異なる。)の施設であること、整備する施設に関して災害廃棄物対策指針を踏まえて地域における災害廃棄物処理計画を策定して災害廃棄物の受け入れに必要な設備を備えること、二酸化炭素排出量が「事業活動に伴う温室効果ガスの排出抑制等及び日常生活における温室効果ガスの排出抑制への寄与に係る事業者が講ずべき措置に関して、その適切かつ有効な実施を図るために必要な指針」に定める一般廃棄物焼却施設における一般廃棄物処理量当たりの二酸化炭素排出量の目安に適合するように努めること、原則として、ごみ処理の広域化に伴い、既存施設の削減が見込まれること(焼却能力300t/日以上)の施設についても更なる広域化を目指すこととするが、これ以上の広域化が困難な場合についてはこの限りではない。)及び別に定める「エネルギー回収型廃棄物処理施設整備マニュアル」に適合するものに限る。
- オ. エネルギー回収推進施設のうち、ごみ焼却施設については、発電効率又は熱回収率が10%以上の施設を整備するものに限る。
- カ. エネルギー回収型廃棄物処理施設及びエネルギー回収推進施設のうち、ごみ固形燃料(RDF)化施設の整備については、発電効率又は熱回収率が20%以上のごみ固形燃料(RDF)利用施設へ安定的に持ち込むことが可能なものに限る。
- キ. ごみ固形燃料(RDF)発電等焼却施設及びごみ固形燃料(RDF)化施設については、「ごみ固形燃料の適正管理対策について」(H15.12.25 環境省通知)「4. ごみ固形燃料の製造・利用に関するガイドライン」等に適合させるために、安全対策上、必要な設備を追加して設置する事業を含む。
- ク. マテリアルリサイクル推進施設、エネルギー回収型廃棄物処理施設及びエネルギー回収推進施設については、「石綿含有家庭用品を処理する際の留意すべき事項について」(H18.6.9 環境省通知)等に適合させるために、安全対策上、必要な設備を追加して設置する事業を含む。
- ケ. 高効率ごみ発電施設については、発電効率23%相当以上(規模により異なる。)施設を整備するものであり、施設の長寿命化のための施設保全計画を策定し、原則として、ごみ処理の広域化・集約化に伴い、既存施設の削減が見込まれること(焼却能力300t/日以上)の施設についても更なる広域化を目指すこととするが、これ以上の広域化が困難な場合についてはこの限りではない。)及び別に定める「高効率ごみ発電施設整備マニュアル」に適合するものに限る。
- コ. 上記ケ. のうち、高効率ごみ発電施設について、高効率発電に必要な設備を整備する場合は、二酸化炭素排出量が「事業活動に伴う温室効果ガスの排出抑制等及び日常生活における温室効果ガスの排出抑制への寄与に係る事業者が講ずべき措置に関して、その適切かつ有効な実施を図るために必要な指針」に定める一般廃棄物焼却施設における一般廃棄物処理量当たりの二酸化炭素排出量の目安に適合するよう努めるとともに、エネルギーの使用及び熱回収に係る二酸化炭素排出量については一定の水準を満たすものに限る。
- サ. 高効率原燃料回収施設については、メタン回収ガス発生率が150Nm³/ごみトン以上であり、かつ、メタン回収ガス発生量が3,000 Nm³/日以上)のメタンガス化施設を整備するもの(メタンガス化施設の発電効率又は熱回収率が10%以上のものに限る。)と組み合わせた方式(メタンガス化施設の発電効率又は熱回収率が10%以上のものに限る。)を含む。
- シ. 有機性廃棄物リサイクル推進施設において、前処理設備として汚泥濃縮装置(移動式を含む)を整備する場合は、廃棄物の処理に直接必要な設備及びこれを補完する設備から成る一体的な整備事業であって、原則として、複数の施設が共同して本装置を効率的に使用する計画に基づくものに限る。
- ス. 可燃性廃棄物直接埋立施設及び焼却施設については、交付要綱第3第1項の沖縄県、離島地域、奄美群島において整備するものに限る。
- セ. 最終処分場再生事業については、既に埋め立てられている廃棄物を減容し埋立処分容量を増加する事業であって、その際に基準に適合する最終処分場とするものに限る。なお、埋立処分容量の増加による新たな埋立

終期に対応するために既存の水処理等の関連施設を改修する場合は、再生事業終了後の跡地利用を含む期間の費用を積み立てる等の財源確保措置を講じ、新たに最終処分場を整備する場合より費用対効果が優れていることを確認した上での総合的な計画である場合に限る。

- ソ. 廃棄物処理施設の基幹的設備改良事業(交付率 1/3)については、ごみ焼却施設、し尿処理施設、リサイクルセンター又はストックヤードを対象とし、あらかじめ延命化計画を策定して施設の基幹的設備を改良するもので、当該改良を通じて施設の稼働に必要なエネルギーの消費に伴い排出される二酸化炭素の量が3%以上削減されるもの又は整備する施設に関して災害廃棄物対策指針を踏まえて地域における災害廃棄物処理計画を策定して災害廃棄物の受け入れに必要な設備を備えるもの、事業実施後は全連続運転を行うものであって(ただし、し尿処理施設、リサイクルセンター、ストックヤード及び交付要綱第3第1項の離島地域等についてはこの限りではない。)、事業実施後に一定期間の延命化を図り、事業実施後の施設保全計画を策定するもの及び別に定める「廃棄物処理施設の基幹的設備改良マニュアル」に適合するものに限る。ただし、延命化計画又は施設保全計画の策定については、同様の内容を含む他の計画を有する場合はこの限りではない。
- タ. 廃棄物処理施設の基幹的設備改良事業(交付率1/2)については、ごみ焼却施設又はし尿処理施設を対象とし、あらかじめ延命化計画を策定して施設の基幹的設備を改良するもので、当該改良を通じて施設の稼働に必要なエネルギーの消費に伴い排出される二酸化炭素の量が 20%以上削減されるものであり、事業実施後は全連続運転を行うものであって(ただし、し尿処理施設及び交付要綱第3第1項の離島地域等についてはこの限りではない。)、事業実施後に一定期間の延命化を図り、事業実施後の施設保全計画を策定するもの及び別に定める「廃棄物処理施設の基幹的設備改良マニュアル」に適合するものに限る。ただし、延命化計画又は施設保全計画の策定については、同様の内容を含む他の計画を有する場合はこの限りではない。
- チ. 廃棄物処理施設基幹的設備改造については、設置後原則として7年以上経過した機械及び装置等で老朽化その他やむを得ない事由により損傷又はその機能が低下したものについて、原則とし当初に計画した能力にまで回復させる改造に係る事業であって、沖縄県におけるものに限る。
- ツ. 漂流・漂着ごみ処理施設に係る事業とは、漂流・漂着ごみを円滑に処理するため、廃棄物の処理に直接必要な設備を整備するものであり、交付要綱別表1の第 11 項の事業とし、廃焼却施設の跡地を利用して新たな廃棄物処理施設を整備する際の当該廃焼却施設の解体事業を含むことができるものとする。
- テ. 廃棄物処理施設における長寿命化総合計画策定に係る事業とは、別に定める「廃棄物処理施設長寿命化総合計画作成の手引き」に適合する廃棄物処理施設の総合的な長寿命化計画を策定するために地域単位での総合的な調整の観点を踏まえた上で必要な調査等を行うものである。
 - ・ 2. エネルギー回収型廃棄物処理施設のうち、高効率エネルギー回収に必要な設備及びそれを備えた施設に必要な災害対策設備に係る交付率を1/2とする措置は、平成30年度までの時限措置。
 - ・ 3. エネルギー回収推進施設及び高効率ごみ発電施設の整備事業は、平成25年度以前に着工し、平成26年度以降に継続して実施する場合又は当該施設に係る第18項の事業を平成25年度以前に実施している場合に限る。
 - ・ 4. 高効率原燃料回収施設の整備事業は、平成23年度以前に着工し、平成24年度以降に継続して実施する場合又は当該施設に係る第18項の事業を平成23年度以前に実施している場合に限る。
 - ・ 5. 廃棄物処理施設の基幹的設備改良事業(交付率1/2)は、北海道、沖縄県、離島地域及び奄美群島以外のごみ焼却施設については、平成26年度以前に着工し、平成27年度以降に継続して実施する場合に限る。

資 料 編

I ご み

1. 計画処理地域の状況

平成30年10月1日現在

市町名	総人口 (人)	ごみ計画収集人口		総人口のうち 外国人人口 (人)
		計画収集人口 (人)	自家処理人口 (人)	
静岡市	703,168	703,168	0	9,659
浜松市	805,110	805,110	0	23,963
沼津市	196,274	196,274	0	4,167
熱海市	37,084	37,084	0	514
三島市	110,444	110,444	0	1,322
富士宮市	132,972	132,972	0	2,097
伊東市	69,363	69,363	0	546
島田市	98,765	98,765	0	1,195
富士市	254,219	254,219	0	5,369
磐田市	170,009	170,009	0	7,552
焼津市	139,594	139,594	0	4,168
掛川市	117,925	117,925	0	4,636
藤枝市	145,652	145,652	0	1,581
御殿場市	88,781	88,781	0	2,143
袋井市	88,030	88,030	0	4,157
下田市	21,848	21,848	0	217
裾野市	52,208	52,208	0	729
湖西市	59,723	59,723	0	2,868
伊豆市	31,039	31,039	0	229
御前崎市	32,850	32,850	0	993
菊川市	48,179	48,179	0	3,192
伊豆の国市	48,893	48,893	0	590
牧之原市	46,001	46,001	0	1,757
東伊豆町	12,336	12,336	0	117
河津町	7,313	7,313	0	43
南伊豆町	8,372	8,372	0	34
松崎町	6,715	6,715	0	27
西伊豆町	8,007	8,007	0	90
函南町	37,793	37,793	0	327
清水町	32,612	32,612	0	1,208
長泉町	43,527	43,527	0	395
小山町	18,365	18,365	0	211
吉田町	29,703	29,703	0	1,480
川根本町	6,789	6,789	0	82
森町	18,461	18,461	0	327
市町計	3,728,124	3,728,124	0	87,985

2. ごみ処理の概要 (1) 処理形態

市町名	混合ごみ				可燃ごみ				不燃ごみ				資源ごみ															
	収集運搬		中間	最終	収集運搬		中間	最終	収集運搬		中間	最終	紙				金属				ガラス				ペットボトル			
	生活	事業	処理	処分	生活	事業	処理	処分	生活	事業	処理	処分	生活	事業	中間	最終	生活	事業	中間	最終	生活	事業	中間	最終	生活	事業	中間	最終
静岡市	4	4	4	4	12	123	1	1	12	4	1	1	4	4	4	4	2	4	2	4	2	4	2	4	2	4	2	4
浜松市	4	4	4	4	12	3	1	1	12	3	1	1	4	4	4	4	12	4	4	4	12	3	1	4	12	3	2	4
沼津市	4	4	4	4	2	23	13	2	12	123	1	12	12	123	4	4	12	123	12	4	12	123	12	2	2	123	12	2
熱海市	4	4	4	4	123	3	1	2	4	4	4	4	2	3	4	2	123	3	1	2	23	3	2	2	1	4	1	2
三島市	4	4	4	4	2	23	1	12	2	4	1	12	2	4	4	4	2	4	1	4	2	4	1	4	12	4	1	4
富士宮市	4	4	4	4	2	3	1	1	2	3	1	1	4	4	4	4	2	4	1	4	2	4	2	4	2	4	2	4
伊東市	4	4	4	4	123	3	1	2	123	3	1	1	123	3	2	2	123	3	1	2	123	3	1	2	123	3	1	2
島田市	4	4	4	4	12	3	1	1	4	4	4	4	2	4	4	4	12	4	2	4	12	4	2	4	12	4	2	4
富士市	4	4	4	4	1	3	1	2	2	4	2	2	2	4	2	4	2	4	2	4	2	4	2	4	2	4	2	4
磐田市	4	4	4	4	2	3	1	1	2	4	1	1	4	4	4	4	2	4	1	1	2	4	2	1	2	4	2	1
焼津市	4	4	4	4	2	4	1	2	4	4	4	4	3	4	4	4	1	4	2	4	1	4	2	4	1	4	2	4
掛川市	4	4	4	4	2	3	1	1	2	3	1	1	4	3	2	4	2	3	2	4	2	3	2	4	2	3	2	1
藤枝市	4	4	4	4	12	3	1	2	4	4	4	4	12	3	3	4	1	4	2	4	1	4	2	4	1	4	2	4
御殿場市	4	4	4	4	2	3	1	2	1	3	1	1	2	4	4	4	2	4	1	4	2	4	1	4	1	4	1	4
袋井市	4	4	4	4	2	3	1	1	2	4	1	1	4	4	4	4	2	4	2	2	2	4	2	2	2	4	2	2
下田市	4	4	4	4	12	3	1	2	23	3	2	4	23	3	2	4	23	3	2	4	23	3	2	4	23	3	2	4
裾野市	4	4	4	4	2	3	1	1	2	3	1	1	2	4	2	2	2	4	2	2	2	4	2	2	2	4	2	2
湖西市	4	4	4	4	2	3	1	2	2	3	1	1	2	4	2	2	2	3	1	2	2	3	2	2	2	3	1	2
伊豆市	4	4	4	4	2	3	1	1	2	3	1	1	2	3	1	1	2	3	1	1	2	3	1	2	2	3	2	2
御前崎市	4	4	4	4	2	3	1	2	4	4	1	1	4	4	4	4	2	3	1	4	2	3	2	4	2	3	1	4
菊川市	4	4	4	4	2	3	1	1	2	3	1	1	2	4	2	4	2	4	2	4	2	4	2	4	2	4	2	4
伊豆の国市	4	4	4	4	2	3	1	1	2	3	1	1	2	3	4	2	2	3	1	2	2	3	1	2	2	3	1	2
牧之原市	4	4	4	4	2	3	1	1	4	4	4	4	4	4	4	4	1	3	1	4	1	3	2	4	1	3	1	4
東伊豆町	4	4	4	4	2	3	1	1	4	3	1	1	2	3	1	2	2	3	1	2	2	3	1	2	2	3	1	2
河津町	4	4	4	4	2	3	1	2	2	3	1	2	2	3	1	2	4	4	1	2	4	4	1	2	2	3	1	2
南伊豆町	4	4	4	4	2	23	2	2	2	23	2	2	2	23	2	4	2	23	2	4	2	23	2	4	2	23	2	4
松崎町	4	4	4	4	1	1	1	2	4	4	4	4	1	1	2	2	1	1	1	2	2	1	2	2	1	1	2	2
西伊豆町	4	4	4	4	1	3	1	1	2	3	1	1	2	3	2	4	2	3	1	4	2	3	1	4	2	3	2	4
函南町	4	4	4	4	2	3	2	1	2	4	1	1	2	3	2	2	2	4	1	2	2	4	2	2	2	4	1	2
清水町	4	4	4	4	2	3	2	2	2	4	2	2	4	4	4	4	2	4	2	4	2	4	2	4	2	4	2	4
長泉町	4	4	4	4	2	3	2	4	2	4	2	2	2	4	2	4	2	4	2	4	2	4	2	4	2	4	2	4
小山町	4	4	4	4	2	3	4	1	2	4	4	1	2	4	2	4	2	4	4	4	2	4	4	4	2	4	4	4
吉田町	4	4	4	4	2	4	1	2	4	4	4	4	4	4	4	4	1	4	1	4	1	4	2	4	1	4	1	4
川根本町	4	4	4	4	1	4	2	2	2	4	2	2	1	4	2	4	2	4	2	4	2	4	2	4	2	4	2	4
森町	4	4	4	4	2	3	1	1	2	4	1	1	4	4	4	4	2	4	1	1	2	4	2	2	2	4	2	2

(1: 直営、2: 委託、3: 許可、4: 無し)

市町名	資源ごみ														その他				粗大ごみ						
	白色トレイ				容器包装プラ				布類				生ごみ				収集運搬	中間	最終	収集運搬	中間	最終			
	収集運搬	中間	最終	処分	収集運搬	中間	最終	処分	収集運搬	中間	最終	処分	収集運搬	中間	最終	処分									
	生活	事業	生活	事業	生活	事業	生活	事業	生活	事業	生活	事業	生活	事業	生活	事業									
静岡市	4	4	4	4	4	4	4	4	4	4	4	4	4	4	4	4	4	4	4	12	4	4	1		
浜松市	12	4	12	4	12	4	12	4	4	4	4	4	4	4	4	4	12	4	1	1	1	3	1	1	
沼津市	2	23	12	2	2	23	12	2	12	123	4	4	4	4	4	4	4	4	4	4	4	4	4	4	
熱海市	1	4	1	2	4	4	4	4	2	3	4	2	4	4	4	4	4	4	4	13	3	2	2		
三島市	12	4	1	4	4	4	4	4	1	4	4	4	4	4	4	4	12	4	1	12	1	4	1	12	
富士宮市	2	4	2	4	4	4	4	4	4	4	4	4	4	4	4	4	4	4	4	2	4	1	1		
伊東市	1	3	1	2	1	4	1	4	4	4	4	4	4	4	4	4	4	4	4	1	3	1	2		
島田市	12	4	2	4	4	4	4	4	1	4	4	4	4	4	3	1	1	4	4	4	4	1	3	12	1
富士市	2	4	2	4	2	4	2	4	2	4	2	4	4	4	2	4	4	4	4	4	4	4	4	4	4
磐田市	2	4	1	1	2	4	1	1	4	4	4	4	4	4	4	4	4	4	4	4	4	4	4	4	4
焼津市	2	4	2	4	2	4	2	4	3	4	4	4	4	4	4	4	4	4	4	4	4	4	4	4	4
掛川市	2	3	2	4	2	3	2	4	2	3	2	4	4	4	4	4	4	4	4	4	4	3	2	4	4
藤枝市	12	4	2	4	12	4	2	4	3	4	3	4	2	4	2	4	4	4	4	4	1	4	4	4	4
御殿場市	2	4	2	4	2	4	4	4	4	4	4	4	2	3	2	2	1	4	2	2	1	4	1	1	1
袋井市	2	4	2	2	2	4	2	2	4	4	4	4	4	4	4	4	4	4	4	4	3	4	4	4	4
下田市	4	4	4	4	4	4	4	4	1	4	2	4	4	4	4	4	4	4	4	4	4	3	23	4	4
裾野市	2	4	2	2	2	4	2	2	2	4	3	3	4	4	3	3	4	4	4	4	2	4	1	1	1
湖西市	2	4	1	2	2	4	1	2	2	4	2	2	4	4	4	4	2	4	2	2	1	3	1	2	2
伊豆市	2	3	1	2	2	3	2	2	4	4	1	2	4	4	4	4	4	4	4	4	2	4	1	1	1
御前崎市	2	3	2	4	2	3	2	4	4	4	4	4	4	4	4	4	4	4	2	4	4	4	2	4	4
菊川市	2	4	2	4	2	4	2	4	2	4	2	4	4	4	4	4	4	4	4	4	3	3	1	1	1
伊豆の国市	2	3	1	2	2	3	1	2	2	3	1	2	2	3	1	1	4	4	4	4	2	4	1	2	2
牧之原市	2	4	1	4	2	4	2	4	4	4	4	4	4	4	4	4	4	4	4	4	4	4	4	4	4
東伊豆町	2	3	1	2	4	4	4	4	1	4	1	2	4	4	4	4	2	3	1	2	2	3	1	2	2
河津町	2	3	1	2	4	4	1	2	2	4	1	2	4	4	1	2	2	3	1	2	2	3	1	2	2
南伊豆町	4	4	4	4	4	4	4	4	4	4	2	4	4	4	4	4	4	4	2	2	2	23	2	2	2
松崎町	4	4	4	4	4	4	4	4	4	4	4	4	4	4	4	4	1	1	2	2	2	2	2	2	2
西伊豆町	2	3	2	4	4	4	4	4	4	4	4	4	4	4	1	1	2	3	2	2	2	4	2	1	1
函南町	2	4	1	2	4	4	4	4	4	4	4	4	4	4	4	4	4	4	4	4	4	3	1	1	1
清水町	2	4	2	4	2	4	2	4	4	4	4	4	4	4	4	4	1	4	2	2	1	4	2	2	2
長泉町	2	4	2	4	2	4	2	4	2	4	2	4	4	4	4	4	4	4	4	4	2	4	2	2	2
小山町	4	4	4	4	4	4	4	4	4	4	4	4	4	4	4	4	2	4	4	4	4	4	4	4	4
吉田町	2	4	1	4	2	4	1	4	4	4	4	4	4	4	4	4	4	4	4	4	4	4	4	4	4
川根本町	2	4	2	4	4	4	4	4	4	4	4	4	4	4	4	4	4	4	4	4	1	4	2	2	2
森町	2	4	2	2	2	4	2	2	4	4	4	4	4	4	4	4	4	4	4	4	4	4	4	4	4

(1 : 直営、2 : 委託、3 : 許可、4 : 無し)

2. ごみ処理の概要 (2)手数料徴収状況1 (生活系ごみ)

平成30年度

市町名	混合ごみ		可燃ごみ		不燃ごみ		資源ごみ												その他		粗大ごみ									
	手数料	徴収方法	手数料	徴収方法	手数料	徴収方法	紙		金属		ガラス		ペットボトル		白色トレイ		容リプラ		布類		生ごみ		手数料	徴収方法	手数料	徴収方法				
							手数料	徴収方法	手数料	徴収方法	手数料	徴収方法	手数料	徴収方法	手数料	徴収方法	手数料	徴収方法	手数料	徴収方法	手数料	徴収方法					手数料	徴収方法		
静岡市	4		2		2		4	2	2	2	2	4	4	4	4	4	4	4	4	4	4	4	4	2						
浜松市	4		2		2		4	2	2	2	2	2	2	2	2	4	4	4	4	2		1	2							
沼津市	4		2		2		2	2	2	2	2	2	2	2	2	4	4	4	4	4	4	4	4	4						
熱海市	4		1	1	4		2	2	2	2	2	2	2	4	2	4	4	4	4	4	4	4	4	1	6					
三島市	4		2		2		2	2	2	2	2	2	2	4	2	4	4	4	2	2		1	6							
富士宮市	4		2		2		4	2	2	2	2	2	4	4	4	4	4	4	4	4	4	4	4	2						
伊東市	4		1	1	2		2	2	2	2	2	2	2	2	4	4	4	4	4	4	4	4	4	1	1					
島田市	4		2		4		2	2	2	2	2	2	4	2	4	4	4	4	4	4	4	4	4	2						
富士市	4		2		2		2	2	2	2	2	2	2	2	2	4	4	4	4	4	4	4	4	4	4					
磐田市	4		2		2		4	2	2	2	2	2	2	2	4	4	4	4	4	4	4	4	4	4	4					
焼津市	4		2		4		2	2	2	2	2	2	2	2	2	4	4	4	4	4	4	4	4	4	4					
掛川市	4		1	1	3	1	4	2	2	2	2	2	2	2	2	4	4	4	4	4	4	4	4	4	4					
藤枝市	4		2		4		2	2	2	2	2	2	2	2	2	4	4	4	4	4	4	4	4	2						
御殿場市	4		1	1	1	1	2	2	2	2	2	2	2	2	4	2	4	4	4	2	2		1	1						
袋井市	4		2		2		4	2	2	2	2	2	2	2	4	4	4	4	4	4	4	4	4	1	6					
下田市	4		1	1	2		2	2	2	2	4	4	4	4	2	4	4	4	4	4	4	4	4	4	4					
裾野市	4		2		2		2	2	2	2	2	2	2	2	2	4	4	4	4	4	4	4	4	2						
湖西市	4		1	1	1	1	2	2	2	2	2	2	2	2	2	4	4	4	4	2		1	6							
伊豆市	4		1	1	2		2	2	2	2	2	2	2	2	4	4	4	4	4	4	4	4	4	1	1					
御前崎市	4		1	1	4		4	1	1	1	1	1	1	1	1	4	4	4	4	4	4	4	4	4	4					
菊川市	4		2		2		2	2	2	2	2	2	2	2	4	4	4	4	4	4	4	4	4	1	1					
伊豆の国市	4		1	1	2		2	2	2	2	2	2	1	1	2	2	4	4	4	4	4	4	4	1	1					
牧之原市	4		1	1	4		4	3	1	3	1	3	1	2	3	1	4	4	4	4	4	4	4	4	4					
東伊豆町	4		2		4		2	2	2	2	2	2	4	2	4	4	4	4	4	2	2	2	2	2						
河津町	4		2		2		2	4	4	2	2	2	4	2	4	4	4	4	4	2	2	2	2	2						
南伊豆町	4		1	1	2		2	2	2	2	4	4	4	4	4	4	4	4	4	4	4	4	4	2						
松崎町	4		1	1	4		2	2	2	2	4	4	4	4	4	4	4	4	4	2	2	2	2	2						
西伊豆町	4		1	1	2		2	2	2	2	2	2	4	4	4	4	4	4	4	2	2	2	2	2						
函南町	4		2		2		2	2	2	2	2	4	4	4	4	4	4	4	4	4	4	4	4	4	4					
清水町	4		2		2		4	2	2	2	2	2	4	2	4	4	4	4	2	2	2	2	2	2						
長泉町	4		2		2		2	2	2	2	2	2	2	2	4	4	4	4	4	4	4	4	4	2						
小山町	4		1	1	1	1	2	2	2	2	4	4	4	4	4	4	4	4	2	2	2	2	2	4						
吉田町	4		1	1	4		4	2	2	2	2	2	2	4	4	4	4	4	4	4	4	4	4	4	4					
川根本町	4		1	1	2		2	2	2	2	2	2	4	4	4	4	4	4	4	4	4	4	4	1	1					
森町	4		1	1	2		4	2	2	2	2	2	4	4	4	4	4	4	4	4	4	4	4	4	4					

手数料 1：有料 2：無料 3：一部有料 4：収集していない

徴収方法 1：単純比例制 2：多段階比例制 3：一定量無料制 4：負担補助組合せ制 5：定額制従量制併用 6：その他

2. ごみ処理の概要 (2)手数料徴収状況1 (生活系ごみ(直接搬入))

平成30年度

市町名	混合ごみ		可燃ごみ		不燃ごみ		資源ごみ												その他		粗大ごみ					
	手数料	徴収方法	手数料	徴収方法	手数料	徴収方法	紙		金属		ガラス		ペットボトル		白色トレイ		容リプラ		布類		生ごみ		手数料	徴収方法	手数料	徴収方法
							手数料	徴収方法	手数料	徴収方法	手数料	徴収方法	手数料	徴収方法	手数料	徴収方法	手数料	徴収方法	手数料	徴収方法	手数料	徴収方法				
静岡市	4		2		2		4		2		2		2		4		4		4		4		4		2	
浜松市	4		2		2		4		2		2		2		2		4		4		2		2		1	2
沼津市	4		1	1	1	1	1	1	1	1	1	1	1	1	1	1	1	1	1	1	1	1	4		4	
熱海市	4		1	1	4		2		2		2		2		2		4		2		4		4		1	6
三島市	4		1	5	1	5	1	5	1	5	1	5	1	5	1	5	4		1	5	4		1	5	1	5
富士宮市	4		2		2		4		2		4		4		2		4		4		4		4		2	
伊東市	4		1	1	2		2		2		2		2		2		4		4		4		4		1	1
島田市	4		1	3	4		2		2		2		2		2		4		2		4		4		1	3
富士市	4		2		2		2		2		2		2		2		2		2		4		4		4	
磐田市	4		1	1	1	6	2		1	6	2		2		2		2		2		4		4		4	
焼津市	4		1	3	4		4		1	3	1	3	1	3	4		4		4		4		4		4	
掛川市	4		1	1	1	1	1	1	1	1	1	1	1	1	1	1	1	1	1	1	1	1	4		1	1
藤枝市	4		1	3	4		4		1	3	1	3	1	3	4		4		2		4		4		4	
御殿場市	4		1	1	1	1	2		2		2		2		2		2		4		4		2		1	1
袋井市	4		1	1	1	1	4		1	1	1	1	2		2		2		4		4		4		4	
下田市	4		1	5	1	5	2		1	5	1	5	1	5	4		4		2		4		4		1	5
裾野市	4		2		2		2		2		2		2		2		2		2		2		4		2	
湖西市	4		1	1	1	1	2		2		2		2		2		2		2		4		2		1	1
伊豆市	4		1	1	2		2		2		2		2		2		2		4		4		4		1	1
御前崎市	4		1	1	1	1	4		1	1	1	1	1	1	1	1	1	1	1	1	4		4		1	6
菊川市	4		1	1	1	1	4		4		4		4		4		4		4		4		4		1	1
伊豆の国市	4		1	1	2		2		2		2		2		2		1	1	2		4		4		2	
牧之原市	4		1	1	3	1	1	1	1	1	1	1	1	1	1	1	1	1	1	1	4		4		1	1
東伊豆町	4		1	5	1	5	1	5	1	5	1	5	1	5	1	5	4		4		4		1	5	1	5
河津町	4		1	5	1	5	1	5	4		4		1	5	1	5	4		2		4		1	5	1	5
南伊豆町	4		1	1	1	1	2		1	1	1	1	1	1	4		4		2		4		1	1	1	1
松崎町	4		1	1	1	3	1	3	1	3	1	3	1	3	4		4		4		4		1	3	1	3
西伊豆町	4		1	1	2		2		2		2		2		2		4		4		4		2		4	
函南町	4		1	3	1	3	1	3	1	3	1	3	1	3	1	3	4		4		4		4		1	3
清水町	4		4		4		4		4		4		4		4		4		4		4		4		1	2
長泉町	4		2		2		2		2		2		2		2		2		2		2		4		2	
小山町	4		1	1	1	1	2		2		2		2		4		4		4		4		2		4	
吉田町	4		1	1	2		1	1	1	1	1	1	1	1	1	1	1	1	1	1	4		4		1	1
川根本町	4		1	1	2		2		2		2		2		2		2		2		2		2		1	1
森町	4		1	2	1	6	4		1	6	4		4		4		4		4		4		4		4	

手数料 1: 有料 2: 無料 3: 一部有料 4: 収集していない

徴収方法 1: 単純比例制 2: 多段階比例制 3: 一定量無料制 4: 負担補助組合せ制 5: 定額制従量制併用 6: その他

2. ごみ処理の概要 (2)手数料徴収状況1 (事業系ごみ)

平成30年度

市町名	混合ごみ		可燃ごみ		不燃ごみ		資源ごみ												その他		粗大ごみ						
	手数料	徴収方法	手数料	徴収方法	手数料	徴収方法	紙		金属		ガラス		ペットボトル		白色トレイ		容リプラ		布類		生ごみ		手数料	徴収方法	手数料	徴収方法	
							手数料	徴収方法	手数料	徴収方法	手数料	徴収方法	手数料	徴収方法	手数料	徴収方法	手数料	徴収方法	手数料	徴収方法	手数料	徴収方法					手数料
静岡市	4		1	1	4		4		4		4		4		4		4		4		4		4		4		
浜松市	4		1	1	1	1	4		4		1	1	1	1	4		4		4		4		4		1	1	
沼津市	4		1	1	1	1	1	1	1	1	1	1	1	1	1	1	1	1	1	1	1	4		4		4	
熱海市	4		1	1	4		2		2		2		4		4		4		2		4		4		1	6	
三島市	4		1	1	4		4		4		4		4		4		4		4		4		4		4		
富士宮市	4		1	1	1	1	4		4		4		4		4		4		4		4		4		4		
伊東市	4		1	1	2		2		2		2		2		2		4		4		4		4		1	1	
島田市	4		1	1	4		4		4		4		4		4		4		4		1	1	4		1	1	
富士市	4		1	1	4		4		4		4		4		4		4		4		4		4		4		
磐田市	4		1	1	4		4		4		4		4		4		4		4		4		4		4		
焼津市	4		4		4		4		4		4		4		4		4		4		4		4		4		
掛川市	4		1	1	1	1	1	1	1	1	1	1	1	1	1	1	1	1	1	1	1	4		4		1	1
藤枝市	4		1	1	4		1	1	4		4		4		4		4		4		4		4		4		
御殿場市	4		1	1	1	1	4		4		4		4		4		4		4		1	1	4		4		
袋井市	4		1	1	4		4		4		4		4		4		4		4		4		4		4		
下田市	4		1	4	1	4	1	4	1	4	1	4	1	4	4		4		4		4		4		1	4	
裾野市	4		1	5	1	5	4		4		4		4		4		4		4		4		4		4		
湖西市	4		1	1	1	1	4		1	1	1	1	1	1	4		4		4		4		4		1	1	
伊豆市	4		1	1	2		2		2		2		2		2		4		4		4		4		4		
御前崎市	4		1	1	4		4		1	1	1	1	1	1	1	1	1	1	4		4		4		4		
菊川市	4		1	1	1	1	4		4		4		4		4		4		4		4		4		1	1	
伊豆の国市	4		1	1	2		2		2		2		2		2		1	1	2		2		4		4		
牧之原市	4		1	1	4		4		1	1	1	1	1	1	4		4		4		4		4		4		
東伊豆町	4		1	5	1	5	1	5	1	5	1	5	1	5	1	5	4		4		4		1	5	1	5	
河津町	4		1	5	1	5	1	5	4		4		1	5	1	5	4		4		4		1	3	1	3	
南伊豆町	4		1	1	2		2		2		2		4		4		4		4		4		4		2		
松崎町	4		1	1	4		2		2		2		2		4		4		4		4		2		2		
西伊豆町	4		1	1	2		2		2		2		2		4		4		4		4		2		4		
函南町	4		1	1	4		1	1	4		4		4		4		4		4		4		4		1	1	
清水町	4		1	1	4		4		4		4		4		4		4		4		4		4		4		
長泉町	4		1	1	4		4		4		4		4		4		4		4		4		4		4		
小山町	4		1	1	4		4		4		4		4		4		4		4		4		4		4		
吉田町	4		4		4		4		4		4		4		4		4		4		4		4		4		
川根本町	4		4		4		4		4		4		4		4		4		4		4		4		4		
森町	4		1	2	4		4		4		4		4		4		4		4		4		4		4		

手数料 1: 有料 2: 無料 3: 一部有料 4: 収集していない

徴収方法 1: 単純比例制 2: 多段階比例制 3: 一定量無料制 4: 負担補助組合せ制 5: 定額制従量制併用 6: その他

2. ごみ処理の概要 (2)手数料徴収状況 1

(事業系ごみ(直接搬入))

平成30年度

市町名	混合ごみ		可燃ごみ		不燃ごみ		資源ごみ												その他		粗大ごみ						
	手数料	徴収方法	手数料	徴収方法	手数料	徴収方法	紙		金属		ガラス		ペットボトル		白色トレイ		容リプラ		布類		生ごみ		手数料	徴収方法	手数料	徴収方法	
							料	方法	料	方法	料	方法	料	方法	料	方法	料	方法	料	方法	料	方法					料
静岡市	4		1	5	1	5	4		4		4		4		4		4		4		4		4		1	5	
浜松市	4		1	1	1	1	4		4		1	1	1	1	4		4		4		4		4		1	1	
沼津市	4		1	1	1	1	1	1	1	1	1	1	1	1	1	1	1	1	1	1	1	4		4		4	
熱海市	4		1	1	4		2		2		2		4		4		4		2		4		4		1	6	
三島市	4		1	5	4		4		4		4		4		4		4		1	5	4		4		1	5	
富士宮市	4		1	1	1	1	4		4		4		4		4		4		4		4		4		1	1	
伊東市	4		1	1	2		2		2		2		2		2		4		4		4		4		1	1	
島田市	4		1	1	4		4		4		4		4		4		4		4		1	1	4		1	1	
富士市	4		1	1	4		4		4		4		4		4		4		4		4		4		4		
磐田市	4		1	1	4		4		4		4		4		4		4		4		4		4		4		
焼津市	4		1	3	4		4		4		4		4		4		4		4		4		4		4		
掛川市	4		1	1	1	1	1	1	1	1	1	1	1	1	1	1	1	1	1	1	1	4		4		1	1
藤枝市	4		1	3	4		2		4		4		4		4		4		4		4		4		4		
御殿場市	4		1	1	1	1	4		1	1	1	1	1	1	4		4		4		4		4		4		
袋井市	4		1	1	4		4		4		4		4		4		4		4		4		4		4		
下田市	4		1	5	1	5	2		1	5	1	5	1	5	4		4		2		4		4		1	5	
裾野市	4		1	5	1	5	4		4		4		4		4		4		4		4		4		4		
湖西市	4		1	1	1	1	4		1	1	1	1	1	1	4		4		4		4		4		1	1	
伊豆市	4		1	1	2		2		2		2		2		2		2		4		4		4		4		
御前崎市	4		1	1	1	1	4		1	1	1	1	1	1	1	1	1	1	1	1	4		4		4		
菊川市	4		1	1	1	1	4		4		4		4		4		4		4		4		4		1	1	
伊豆の国市	4		1	1	2		2		2		2		2		2		1	1	2		4		4		1	1	
牧之原市	4		1	1	4		1	1	1	1	1	1	1	1	4		4		4		4		4		4		
東伊豆町	4		1	5	1	5	1	5	1	5	1	5	1	5	1	5	4		4		4		1	5	1	5	
河津町	4		1	5	1	5	1	5	4		4		1	5	1	5	4		4		4		1	5	1	5	
南伊豆町	4		1	1	1	1	2		1	1	1	1	1	1	4		4		2		4		1	1	1	1	
松崎町	4		1	1	1	3	1	3	1	3	1	3	1	3	4		4		4		4		1	3	1	3	
西伊豆町	4		1	1	2		2		2		2		2		2		4		4		4		2		4		
函南町	4		1	1	4		1	1	4		4		4		4		4		4		4		4		1	1	
清水町	4		4		4		4		4		4		4		4		4		4		4		4		4		
長泉町	4		1	1	4		4		4		4		4		4		4		4		4		4		4		
小山町	4		1	1	4		4		4		4		4		4		4		4		4		4		4		
吉田町	4		1	1	4		1	1	4		4		4		4		4		4		4		4		4		
川根本町	4		1	1	2		2		2		2		2		2		4		4		4		4		4		
森町	4		4		4		4		4		4		4		4		4		4		4		4		4		

手数料 1: 有料 2: 無料 3: 一部有料 4: 収集していない

徴収方法 1: 単純比例制 2: 多段階比例制 3: 一定量無料制 4: 負担補助組合せ制 5: 定額制従量制併用 6: その他

3. ごみ収集の状況

(1) 収集方式、回数(生活系ごみ)

市町名	ごみ(粗大ごみを除く)													
	混合ごみ		可燃ごみ		不燃ごみ		資源ごみ							
	平均収集回数(/週)	収集方式	平均収集回数(/週)	収集方式	平均収集回数(/月)	収集方式	紙	金属	ガラス	ペットボトル	平均収集回数(/月)	収集方式	平均収集回数(/月)	収集方式
静岡市	無し		2回	1	1回	3	無し		1回	1	1回	1	7回以上	3
浜松市	無し		2回	1	2回	1	無し		2回	1	2回	1	2回	1
沼津市	無し		2回	1	1回	1	1回	1	1回	1	1回	1	1回	1
熱海市	無し		3回	3	無し		2回	3	4回	3	4回	3	2回	4
三島市	無し		2回	1	2回	1	2回	1	2回	1	2回	1	2回	1
富士宮市	無し		2回	1	2回	1	無し		1回	1	1回	1	1回	1
伊東市	無し		3回	1	1回未満	1	2回	1	1回	1	1回	1	2回	1
島田市	無し		2回	1	無し		2回	1	4回	1	4回	1	4回	1
富士市	無し		2回	1	1回	1	2回	1	1回	1	1回	1	1回	1
磐田市	無し		2回	1	1回	1	無し		1回	1	1回	1	1回	1
焼津市	無し		2回	1	無し		1回	1	1回	1	1回	1	1回	1
掛川市	無し		2回	1	1回	1	無し		1回	1	1回	1	1回	1
藤枝市	無し		2回	1	無し		2回	1	1回	1	1回	1	1回	1
御殿場市	無し		2回	1	2回	1	2回	1	2回	1	2回	1	2回	1
袋井市	無し		2回	1	2回	1	無し		2回	1	2回	1	2回	1
下田市	無し		2回	3	2回	1	2回	1	2回	1	2回	1	2回	1
裾野市	無し		2回	1	1回未満	1	2回	1	2回	1	2回	1	7回以上	4
湖西市	無し		2回	1	2回	1	不定期	4	7回以上	1	4回	1	7回以上	1
伊豆市	無し		2回	1	2回	1	2回	1	2回	1	2回	1	2回	1
御前崎市	無し		4回	1	無し		無し		7回以上	1	7回以上	1	7回以上	1
菊川市	無し		2回	1	2回	1	不定期	1	不定期	1	2回	1	2回	1
伊豆の国市	無し		2回	1	1回	1	2回	1	1回	1	1回	1	2回	1
牧之原市	無し		2回	1	無し		無し		1回	1	1回	1	2回	1
東伊豆町	無し		3回	1	無し		4回	1	4回	1	4回	1	4回	1
河津町	無し		3回	1	2回	1	2回	1	無し		無し		2回	1
南伊豆町	無し		2回	1	2回	1	2回	1	2回	1	2回	1	2回	1
松崎町	無し		2回	1	無し		2回	1	2回	1	2回	1	2回	1
西伊豆町	無し		3回	1	2回	1	2回	1	2回	1	2回	1	2回	1
函南町	無し		2回	1	1回	1	1回	1	1回	1	1回	1	1回	1
清水町	無し		2回	1	2回	1	無し		1回	4	1回	4	4回	1
長泉町	無し		2回	1	2回	1	2回	1	2回	1	2回	1	2回	1
小山町	無し		2回	1	4回	1	2回	1	2回	1	2回	1	2回	1
吉田町	無し		2回	1	無し		無し		1回	1	1回	1	2回	1
川根本町	無し		2回	1	2回	1	2回	1	1回	1	1回	1	1回	1
森町	無し		2回	1	1回	1	無し		1回	1	1回	1	1回	1
市町(平均)														

収集方式 1:ステーション方式 2:各戸収集方式 3:併用 4:その他

市町村名	資源ごみ								その他		粗大ごみ		ごみの 分別数
	白色トレイ		容リブラ		布類		生ごみ		平均収集 回数(〃月)	収集方式	平均収集 回数(〃月)	収集方式	
	平均収集 回数(〃月)	収集方式	平均収集 回数(〃月)	収集方式	平均収集 回数(〃月)	収集方式	平均収集 回数(〃月)	収集方式					
静岡市	無し		無し		無し		無し		無し		1回	3	11
浜松市	4回	1	4回	1	無し		無し		1回	1	不定期	2	10
沼津市	4回	1	4回	1	1回	1	無し		無し		無し		18
熱海市	2回	4	無し		2回	3	無し		無し		7回以上	3	12
三島市	2回	1	無し		不定期	4	無し		1回	1	不定期	2	16
富士宮市	1回	1	無し		無し		無し		無し		1回未満	1	10
伊東市	不定期	4	4回	1	無し		無し		無し		不定期	3	15
島田市	4回	1	無し		不定期	4	無し		無し		4回	2	18
富士市	4回	1	4回	1	1回	1	無し		無し		無し		22
磐田市	4回	1	4回	1	無し		無し		無し		無し		9
焼津市	4回	1	4回	1	1回	1	無し		無し		無し		22
掛川市	4回	4	4回	1	1回	1	無し		無し		無し		12
藤枝市	4回	1	4回	1	不定期	4	7回以上	1	無し		1回	1	22
御殿場市	7回以上	1	不定期	1	無し		7回以上	1	2回	1	不定期	2	21
袋井市	2回	1	2回	1	無し		無し		無し		不定期	2	16
下田市	無し		無し		2回	1	無し		無し		無し		19
裾野市	4回	1	4回	1	7回以上	4	無し		無し		1回未満	1	24
湖西市	4回	1	7回以上	1	不定期	4	無し		1回	1	不定期	2	18
伊豆市	2回	1	2回	1	無し		無し		無し		5回	2	19
御前崎市	7回以上	1	7回以上	1	無し		無し		無し		無し		9
菊川市	2回	1	2回	1	不定期	1	無し		無し		不定期	2	18
伊豆の国市	2回	1	4回	1	2回	1	7回以上	1	無し		4回	2	24
牧之原市	4回	1	4回	1	無し		無し		無し		無し		7
東伊豆町	4回	1	無し		不定期	4	無し		1回	1	1回	1	16
河津町	2回	1	無し		不定期	1	無し		2回	1	2回	1	16
南伊豆町	無し		無し		無し		無し		無し		2回	1	19
松崎町	無し		無し		無し		無し		2回	1	1回	1	17
西伊豆町	2回	1	無し		無し		無し		2回	1	2回	1	24
函南町	1回	1	無し		無し		無し		無し		無し		19
清水町	4回	1	4回	1	無し		無し		不定期	4	不定期	4	22
長泉町	4回	1	4回	1	2回	1	無し		無し		2回	1	12
小山町	無し		無し		無し		無し		2回	1	無し		11
吉田町	4回	1	4回	1	無し		無し		無し		無し		6
川根本町	1回	1	無し		無し		無し		無し		不定期	4	12
森町	2回	1	2回	1	無し		無し		無し		無し		15
													16.0

収集方式 1:ステーション方式 2:各戸収集方式 3:併用 4:その他

3. ごみ収集の状況 (2)収集形態別収集量 (生活系)

平成30年度 (t/年)

市町名	可燃ごみ				合計	不燃ごみ				合計	資源ごみ				合計
	直営	委託	許可	直接搬入		直営	委託	許可	直接搬入		直営	委託	許可	直接搬入	
静岡市	25,587	107,950	0	10,978	144,515	2,665	39	0	3,007	5,711	0	6,528	0	0	6,528
浜松市	1,625	134,797	0	1,089	137,511	136	5,638	0	97	5,871	169	12,733	0	9	12,911
沼津市	1,819	28,314	0	0	30,133	1,107	10	0	0	1,117	4,597	3,221	0	0	7,818
熱海市	1,091	8,711	0	277	10,079	0	0	0	0	0	51	2,844	0	71	2,966
三島市	59	20,289	0	112	20,460	2	572	0	6	580	137	2,215	0	729	3,081
富士宮市	0	24,815	0	679	25,494	0	1,218	0	1,382	2,600	0	1,365	0	143	1,508
伊東市	10,519	3,491	3,363	364	17,737	115	46	0	17	178	1,585	279	0	25	1,889
島田市	16,322	4,042	0	1,357	21,721	0	0	0	0	0	563	1,931	0	28	2,522
富士市	13,989	29,254	0	0	43,243	0	1,927	0	0	1,927	46	8,716	0	21	8,783
磐田市	0	24,257	0	3,346	27,603	0	390	0	639	1,029	38	3,332	0	749	4,119
焼津市	0	24,032	0	0	24,032	0	0	0	0	0	4,664	1,549	0	0	6,213
掛川市	0	15,825	0	271	16,096	0	496	0	179	675	0	3,423	0	146	3,569
藤枝市	3,598	18,277	0	0	21,875	0	0	0	0	0	4,066	2,706	0	0	6,772
御殿場市	0	13,203	0	216	13,419	347	0	0	63	410	214	1,637	0	165	2,016
袋井市	0	13,641	0	3,820	17,461	213	257	0	92	562	0	1,529	0	473	2,002
下田市	36	4,211	0	0	4,247	0	0	0	0	0	16	521	0	15	552
裾野市	0	8,961	0	619	9,580	0	82	0	75	157	0	1,043	0	219	1,262
湖西市	0	8,910	0	177	9,087	0	790	0	146	936	0	3,483	0	761	4,244
伊豆市	0	3,972	0	791	4,763	0	49	0	96	145	0	1,002	0	328	1,330
御前崎市	0	5,340	0	573	5,913	0	0	0	19	19	156	682	0	582	1,420
菊川市	0	6,538	0	135	6,673	0	202	0	66	268	0	791	0	99	890
伊豆の国市	0	7,602	0	578	8,180	0	85	0	93	178	0	1,499	0	1,646	3,145
牧之原市	0	7,241	0	1,543	8,784	0	0	0	32	32	282	757	0	617	1,656
東伊豆町	0	3,084	0	487	3,571	0	0	0	72	72	0	389	0	0	389
河津町	0	1,721	0	261	1,982	0	30	0	0	30	0	170	0	0	170
南伊豆町	0	1,591	0	361	1,952	0	31	0	17	48	0	140	0	181	321
松崎町	1,769	0	0	96	1,865	0	31	0	0	31	162	25	0	0	187
西伊豆町	2,070	0	0	266	2,336	0	1	0	0	1	12	281	0	0	293
函南町	0	7,351	0	805	8,156	0	383	0	0	383	9	707	0	0	716
清水町	0	4,368	0	0	4,368	0	238	0	0	238	3	1,578	0	0	1,581
長泉町	0	5,826	0	127	5,953	0	396	7	49	452	0	2,360	25	74	2,459
小山町	0	3,218	0	19	3,237	0	110	0	0	110	0	403	0	0	403
吉田町	0	4,497	0	1,151	5,648	0	0	0	2	2	360	304	0	167	831
川根本町	1,451	0	0	0	1,451	35	0	0	0	35	321	137	0	0	458
森町	0	2,244	0	591	2,835	0	48	0	79	127	0	371	0	27	398
市町計	79,935	557,573	3,363	31,089	671,960	4,620	13,069	7	6,228	23,924	17,451	70,651	25	7,275	95,402

市町名	その他				合計	粗大ごみ				合計	生活系 合計				生活系 合計
	直営	委託	許可	直接搬入		直営	委託	許可	直接搬入		直営	委託	許可	直接搬入	
静岡市	0	0	0	0	0	2,664	39	0	3,007	5,710	30,916	114,556	0	16,992	162,464
浜松市	31	0	0	2	33	2,537	0	0	261	2,798	4,498	153,168	0	1,458	159,124
沼津市	0	0	0	0	0	0	0	0	0	0	7,523	31,545	0	0	39,068
熱海市	0	0	0	0	0	51	0	0	285	336	1,193	11,555	0	633	13,381
三島市	12	44	0	0	56	129	0	0	663	792	339	23,120	0	1,510	24,969
富士宮市	0	0	0	0	0	0	233	0	367	600	0	27,631	0	2,571	30,202
伊東市	0	0	0	0	0	49	0	0	89	138	12,268	3,816	3,363	495	19,942
島田市	0	0	0	97	97	103	0	0	0	103	16,988	5,973	0	1,482	24,443
富士市	0	0	0	0	0	0	0	0	0	0	14,035	39,897	0	21	53,953
磐田市	0	0	0	0	0	0	0	0	0	0	38	27,979	0	4,734	32,751
焼津市	0	0	0	0	0	0	0	0	0	0	4,664	25,581	0	0	30,245
掛川市	0	0	0	0	0	0	0	0	1,379	1,379	0	19,744	0	1,975	21,719
藤枝市	0	0	0	0	0	0	0	0	0	0	7,664	20,983	0	0	28,647
御殿場市	41	5	0	6	52	58	0	0	828	886	660	14,845	0	1,278	16,783
袋井市	0	0	0	0	0	0	0	0	0	0	213	15,427	0	4,385	20,025
下田市	0	0	0	0	0	0	95	0	0	95	52	4,827	0	15	4,894
裾野市	0	0	0	0	0	0	77	0	207	284	0	10,163	0	1,120	11,283
湖西市	0	18	0	0	18	27	23	0	773	823	27	13,224	0	1,857	15,108
伊豆市	0	0	0	0	0	0	0	78	78	156	0	5,023	78	1,293	6,394
御前崎市	0	0	0	0	0	0	0	0	0	0	156	6,022	0	1,174	7,352
菊川市	0	0	0	249	249	0	0	0	558	558	0	7,531	0	1,107	8,638
伊豆の国市	0	0	0	0	0	22	0	0	453	475	22	9,186	0	2,770	11,978
牧之原市	0	0	0	0	0	0	0	0	0	0	282	7,998	0	2,192	10,472
東伊豆町	0	0	0	3	3	0	149	0	0	149	0	3,622	0	562	4,184
河津町	0	3	0	0	3	0	67	0	0	67	0	1,991	0	261	2,252
南伊豆町	0	0	0	3	3	0	82	0	6	88	0	1,844	0	568	2,412
松崎町	0	0	0	0	0	0	74	0	7	81	1,931	130	0	103	2,164
西伊豆町	0	4	0	0	4	0	99	0	0	99	2,082	385	0	266	2,733
函南町	0	0	0	0	0	0	0	0	567	567	9	8,441	0	1,372	9,822
清水町	6	0	0	0	6	183	0	0	0	183	192	6,184	0	0	6,376
長泉町	0	124	0	30	154	0	3	17	204	224	0	8,709	49	484	9,242
小山町	0	11	0	0	11	0	0	0	94	94	0	3,742	0	113	3,855
吉田町	0	0	0	0	0	0	0	0	0	0	360	4,801	0	1,320	6,481
川根本町	0	0	0	0	0	0	0	0	0	0	1,807	137	0	0	1,944
森町	0	0	0	0	0	0	0	0	0	0	0	2,663	0	697	3,360
市町計	90	209	0	390	689	5,823	941	95	9,826	16,685	107,919	642,443	3,490	54,808	808,660

3. ごみ収集の状況 (3)収集形態別収集量(事業系)

平成30年度 (t/年)

市町名	可燃ごみ				合計	不燃ごみ				合計	資源ごみ				合計
	直営	委託	許可	直接搬入		直営	委託	許可	直接搬入		直営	委託	許可	直接搬入	
静岡市	0	0	53,430	9,124	62,554	0	0	0	1,322	1,322	0	0	0	0	0
浜松市	0	0	76,704	728	77,432	0	0	176	0	176	0	0	8,594	0	8,594
沼津市	0	0	18,805	1,905	20,710	0	0	138	105	243	0	0	148	79	227
熱海市	0	0	6,672	2,865	9,537	0	0	0	0	0	0	0	77	29	106
三島市	0	0	8,541	631	9,172	0	0	0	1	1	0	0	0	0	0
富士宮市	0	0	9,697	654	10,351	0	0	66	114	180	0	0	0	77	77
伊東市	0	0	7,450	3,271	10,721	0	0	176	149	325	0	0	460	232	692
島田市	0	0	5,042	1,494	6,536	0	0	0	0	0	0	0	0	81	81
富士市	0	0	15,329	2,433	17,762	0	0	0	1	1	0	0	0	855	855
磐田市	0	0	10,232	2,378	12,610	0	0	0	0	0	0	0	0	0	0
焼津市	0	0	0	9,095	9,095	0	0	0	0	0	0	0	0	313	313
掛川市	0	0	5,910	23	5,933	0	0	2	1	3	0	0	20	0	20
藤枝市	0	0	6,354	1,215	7,569	0	0	0	0	0	0	0	0	472	472
御殿場市	0	0	10,218	734	10,952	0	0	1	0	1	0	0	240	25	265
袋井市	0	0	6,817	0	6,817	0	0	0	0	0	0	0	0	0	0
下田市	0	0	2,848	1,602	4,450	0	0	0	0	0	0	0	0	508	508
裾野市	0	0	3,151	743	3,894	0	0	4	0	4	0	0	1	0	1
湖西市	0	0	3,347	189	3,536	0	0	28	14	42	0	0	42	1,603	1,645
伊豆市	0	0	3,543	488	4,031	0	0	23	0	23	0	0	332	2	334
御前崎市	0	0	2,177	374	2,551	0	0	0	569	569	0	0	48	289	337
菊川市	0	0	1,619	151	1,770	0	0	0	4	4	0	0	0	0	0
伊豆の国市	0	0	3,330	466	3,796	0	0	13	22	35	0	0	225	384	609
牧之原市	0	0	1,012	2,054	3,066	0	0	0	0	0	0	0	0	264	264
東伊豆町	87	0	2,020	418	2,525	0	0	0	29	29	0	0	150	0	150
河津町	53	0	1,174	70	1,297	0	0	0	12	12	0	0	0	65	65
南伊豆町	0	0	955	208	1,163	0	0	0	10	10	0	0	0	105	105
松崎町	0	0	341	136	477	0	0	0	24	24	0	0	0	67	67
西伊豆町	0	0	513	974	1,487	0	0	0	0	0	0	0	0	187	187
函南町	0	0	4,270	584	4,854	0	0	0	0	0	0	0	0	0	0
清水町	0	0	2,247	0	2,247	0	0	0	0	0	0	0	0	0	0
長泉町	0	0	1,478	137	1,615	0	0	0	0	0	0	0	0	0	0
小山町	0	0	2,591	330	2,921	0	0	0	0	0	0	0	0	0	0
吉田町	0	0	0	2,617	2,617	0	0	0	0	0	0	0	0	27	27
川根本町	0	0	0	0	0	0	0	0	0	0	0	0	0	0	0
森町	0	0	872	0	872	0	0	0	0	0	0	0	0	0	0
市町計	140	0	278,689	48,091	326,920	0	0	627	2,377	3,004	0	0	10,337	5,664	16,001

市町名	その他				合計	粗大ごみ				合計	事業系 合計				事業系 合計
	直営	委託	許可	直接搬入		直営	委託	許可	直接搬入		直営	委託	許可	直接搬入	
静岡市	0	0	0	0	0	0	0	0	235	235	0	0	53,430	10,681	64,111
浜松市	0	0	240	296	536	0	0	321	0	321	0	0	86,035	1,024	87,059
沼津市	0	0	0	0	0	0	0	0	0	0	0	0	19,091	2,089	21,180
熱海市	0	0	0	0	0	0	0	70	6	76	0	0	6,819	2,900	9,719
三島市	0	0	0	0	0	0	0	30	4	34	0	0	8,571	636	9,207
富士宮市	0	0	0	1,108	1,108	0	0	0	34	34	0	0	9,763	1,987	11,750
伊東市	0	0	0	0	0	0	0	844	803	1,647	0	0	8,930	4,455	13,385
島田市	0	0	0	0	0	0	0	0	0	0	0	0	5,042	1,575	6,617
富士市	0	0	0	0	0	0	0	0	0	0	0	0	15,329	3,289	18,618
磐田市	0	0	0	0	0	0	0	0	0	0	0	0	10,232	2,378	12,610
焼津市	0	0	0	0	0	0	0	0	0	0	0	0	0	9,408	9,408
掛川市	0	0	0	0	0	0	0	92	25	117	0	0	6,024	49	6,073
藤枝市	0	0	0	0	0	0	0	0	0	0	0	0	6,354	1,687	8,041
御殿場市	0	0	0	0	0	0	0	0	0	0	0	0	10,459	759	11,218
袋井市	0	0	0	0	0	0	0	0	0	0	0	0	6,817	0	6,817
下田市	0	0	0	0	0	0	0	73	103	176	0	0	2,921	2,213	5,134
裾野市	0	0	0	0	0	0	0	1	0	1	0	0	3,157	743	3,900
湖西市	0	0	0	0	0	0	0	0	29	29	0	0	3,417	1,835	5,252
伊豆市	0	0	0	0	0	0	0	0	77	77	0	0	3,898	567	4,465
御前崎市	0	0	0	0	0	0	0	0	0	0	0	0	2,225	1,232	3,457
菊川市	0	0	0	216	216	0	0	3	52	55	0	0	1,622	423	2,045
伊豆の国市	0	0	0	0	0	0	0	0	106	106	0	0	3,568	978	4,546
牧之原市	0	0	0	0	0	0	0	0	0	0	0	0	1,012	2,318	3,330
東伊豆町	0	0	0	2	2	0	0	76	0	76	87	0	2,246	449	2,782
河津町	0	0	0	1	1	0	0	0	36	36	53	0	1,174	184	1,411
南伊豆町	0	0	0	1	1	0	0	0	3	3	0	0	955	327	1,282
松崎町	0	0	0	0	0	0	0	0	4	4	0	0	341	231	572
西伊豆町	0	0	0	0	0	0	0	0	0	0	0	0	513	1,161	1,674
函南町	0	0	0	0	0	0	0	70	0	70	0	0	4,340	584	4,924
清水町	0	0	0	0	0	0	0	0	0	0	0	0	2,247	0	2,247
長泉町	0	0	0	0	0	0	0	0	0	0	0	0	1,478	137	1,615
小山町	0	0	0	0	0	0	0	0	0	0	0	0	2,591	330	2,921
吉田町	0	0	0	0	0	0	0	0	0	0	0	0	0	2,644	2,644
川根本町	0	0	0	0	0	0	0	0	0	0	0	0	0	0	0
森町	0	0	0	0	0	0	0	0	0	0	0	0	872	0	872
市町計	0	0	240	1,624	1,864	0	0	1,580	1,517	3,097	140	0	291,473	59,273	350,886

3. ごみ収集の状況 (4) 収集形態別収集量 (合計=生活系+事業系)

平成30年度 (t/年)

市町名	可燃ごみ				合計	不燃ごみ				合計	資源ごみ				合計
	直営	委託	許可	直接搬入		直営	委託	許可	直接搬入		直営	委託	許可	直接搬入	
静岡市	25,587	107,950	53,430	20,102	207,069	2,665	39	0	4,329	7,033	0	6,528	0	0	6,528
浜松市	1,625	134,797	76,704	1,817	214,943	136	5,638	176	97	6,047	169	12,733	8,594	9	21,505
沼津市	1,819	28,314	18,805	1,905	50,843	1,107	10	138	105	1,360	4,597	3,221	148	79	8,045
熱海市	1,091	8,711	6,672	3,142	19,616	0	0	0	0	0	51	2,844	77	100	3,072
三島市	59	20,289	8,541	743	29,632	2	572	0	7	581	137	2,215	0	729	3,081
富士宮市	0	24,815	9,697	1,333	35,845	0	1,218	66	1,496	2,780	0	1,365	0	220	1,585
伊東市	10,519	3,491	10,813	3,635	28,458	115	46	176	166	503	1,585	279	460	257	2,581
島田市	16,322	4,042	5,042	2,851	28,257	0	0	0	0	0	563	1,931	0	109	2,603
富士市	13,989	29,254	15,329	2,433	61,005	0	1,927	0	1	1,928	46	8,716	0	876	9,638
磐田市	0	24,257	10,232	5,724	40,213	0	390	0	639	1,029	38	3,332	0	749	4,119
焼津市	0	24,032	0	9,095	33,127	0	0	0	0	0	4,664	1,549	0	313	6,526
掛川市	0	15,825	5,910	294	22,029	0	496	2	180	678	0	3,423	20	146	3,589
藤枝市	3,598	18,277	6,354	1,215	29,444	0	0	0	0	0	4,066	2,706	0	472	7,244
御殿場市	0	13,203	10,218	950	24,371	347	0	1	63	411	214	1,637	240	190	2,281
袋井市	0	13,641	6,817	3,820	24,278	213	257	0	92	562	0	1,529	0	473	2,002
下田市	36	4,211	2,848	1,602	8,697	0	0	0	0	0	16	521	0	523	1,060
裾野市	0	8,961	3,151	1,362	13,474	0	82	4	75	161	0	1,043	1	219	1,263
湖西市	0	8,910	3,347	366	12,623	0	790	28	160	978	0	3,483	42	2,364	5,889
伊豆市	0	3,972	3,543	1,279	8,794	0	49	23	96	168	0	1,002	332	330	1,664
御前崎市	0	5,340	2,177	947	8,464	0	0	0	588	588	156	682	48	871	1,757
菊川市	0	6,538	1,619	286	8,443	0	202	0	70	272	0	791	0	99	890
伊豆の国市	0	7,602	3,330	1,044	11,976	0	85	13	115	213	0	1,499	225	2,030	3,754
牧之原市	0	7,241	1,012	3,597	11,850	0	0	0	32	32	282	757	0	881	1,920
東伊豆町	87	3,084	2,020	905	6,096	0	0	0	101	101	0	389	150	0	539
河津町	53	1,721	1,174	331	3,279	0	30	0	12	42	0	170	0	65	235
南伊豆町	0	1,591	955	569	3,115	0	31	0	27	58	0	140	0	286	426
松崎町	1,769	0	341	232	2,342	0	31	0	24	55	162	25	0	67	254
西伊豆町	2,070	0	513	1,240	3,823	0	1	0	0	1	12	281	0	187	480
函南町	0	7,351	4,270	1,389	13,010	0	383	0	0	383	9	707	0	0	716
清水町	0	4,368	2,247	0	6,615	0	238	0	0	238	3	1,578	0	0	1,581
長泉町	0	5,826	1,478	264	7,568	0	396	7	49	452	0	2,360	25	74	2,459
小山町	0	3,218	2,591	349	6,158	0	110	0	0	110	0	403	0	0	403
吉田町	0	4,497	0	3,768	8,265	0	0	0	2	2	360	304	0	194	858
川根本町	1,451	0	0	0	1,451	35	0	0	0	35	321	137	0	0	458
森町	0	2,244	872	591	3,707	0	48	0	79	127	0	371	0	27	398
市町計	80,075	557,573	282,052	79,180	998,880	4,620	13,069	634	8,605	26,928	17,451	70,651	10,362	12,939	111,403

市町名	その他				合計	粗大ごみ				合計	合計(生活系+事業系)				合計
	直営	委託	許可	直接搬入		直営	委託	許可	直接搬入		直営	委託	許可	直接搬入	
静岡市	0	0	0	0	0	2,664	39	0	3,242	5,945	30,916	114,556	53,430	27,673	226,575
浜松市	31	0	240	298	569	2,537	0	321	261	3,119	4,498	153,168	86,035	2,482	246,183
沼津市	0	0	0	0	0	0	0	0	0	0	7,523	31,545	19,091	2,089	60,248
熱海市	0	0	0	0	0	51	0	70	291	412	1,193	11,555	6,819	3,533	23,100
三島市	12	44	0	0	56	129	0	30	667	826	339	23,120	8,571	2,146	34,176
富士宮市	0	0	0	1,108	1,108	0	233	0	401	634	0	27,631	9,763	4,558	41,952
伊東市	0	0	0	0	0	49	0	844	892	1,785	12,268	3,816	12,293	4,950	33,327
島田市	0	0	0	97	97	103	0	0	0	103	16,988	5,973	5,042	3,057	31,060
富士市	0	0	0	0	0	0	0	0	0	0	14,035	39,897	15,329	3,310	72,571
磐田市	0	0	0	0	0	0	0	0	0	0	38	27,979	10,232	7,112	45,361
焼津市	0	0	0	0	0	0	0	0	0	0	4,664	25,581	0	9,408	39,653
掛川市	0	0	0	0	0	0	0	92	1,404	1,496	0	19,744	6,024	2,024	27,792
藤枝市	0	0	0	0	0	0	0	0	0	0	7,664	20,983	6,354	1,687	36,688
御殿場市	41	5	0	6	52	58	0	0	828	886	660	14,845	10,459	2,037	28,001
袋井市	0	0	0	0	0	0	0	0	0	0	213	15,427	6,817	4,385	26,842
下田市	0	0	0	0	0	0	95	73	103	271	52	4,827	2,921	2,228	10,028
裾野市	0	0	0	0	0	0	77	1	207	285	0	10,163	3,157	1,863	15,183
湖西市	0	18	0	0	18	27	23	0	802	852	27	13,224	3,417	3,692	20,360
伊豆市	0	0	0	0	0	0	0	78	155	233	0	5,023	3,976	1,860	10,859
御前崎市	0	0	0	0	0	0	0	0	0	0	156	6,022	2,225	2,406	10,809
菊川市	0	0	0	465	465	0	0	3	610	613	0	7,531	1,622	1,530	10,683
伊豆の国市	0	0	0	0	0	22	0	0	559	581	22	9,186	3,568	3,748	16,524
牧之原市	0	0	0	0	0	0	0	0	0	0	282	7,998	1,012	4,510	13,802
東伊豆町	0	0	0	5	5	0	149	76	0	225	87	3,622	2,246	1,011	6,966
河津町	0	3	0	1	4	0	67	0	36	103	53	1,991	1,174	445	3,663
南伊豆町	0	0	0	4	4	0	82	0	9	91	0	1,844	955	895	3,694
松崎町	0	0	0	0	0	0	74	0	11	85	1,931	130	341	334	2,736
西伊豆町	0	4	0	0	4	0	99	0	0	99	2,082	385	513	1,427	4,407
函南町	0	0	0	0	0	0	0	70	567	637	9	8,441	4,340	1,956	14,746
清水町	6	0	0	0	6	183	0	0	0	183	192	6,184	2,247	0	8,623
長泉町	0	124	0	30	154	0	3	17	204	224	0	8,709	1,527	621	10,857
小山町	0	11	0	0	11	0	0	0	94	94	0	3,742	2,591	443	6,776
吉田町	0	0	0	0	0	0	0	0	0	0	360	4,801	0	3,964	9,125
川根本町	0	0	0	0	0	0	0	0	0	0	1,807	137	0	0	1,944
森町	0	0	0	0	0	0	0	0	0	0	0	2,663	872	697	4,232
市町計	90	209	240	2,014	2,553	5,823	941	1,675	11,343	19,782	108,059	642,443	294,963	114,081	1,159,546

4. 排出形態別ごみ量

平成30年度(t/年)

市町名	生活系ごみ	事業系ごみ	計
静岡市	162,464	64,111	226,575
浜松市	159,124	87,059	246,183
沼津市	39,068	21,180	60,248
熱海市	13,381	9,719	23,100
三島市	24,969	9,207	34,176
富士宮市	30,202	11,750	41,952
伊東市	19,942	13,385	33,327
島田市	24,443	6,617	31,060
富士市	53,953	18,618	72,571
磐田市	32,751	12,610	45,361
焼津市	30,245	9,408	39,653
掛川市	21,719	6,073	27,792
藤枝市	28,647	8,041	36,688
御殿場市	16,783	11,218	28,001
袋井市	20,025	6,817	26,842
下田市	4,894	5,134	10,028
裾野市	11,283	3,900	15,183
湖西市	15,108	5,252	20,360
伊豆市	6,394	4,465	10,859
御前崎市	7,352	3,457	10,809
菊川市	8,638	2,045	10,683
伊豆の国市	11,978	4,546	16,524
牧之原市	10,472	3,330	13,802
東伊豆町	4,184	2,782	6,966
河津町	2,252	1,411	3,663
南伊豆町	2,412	1,282	3,694
松崎町	2,164	572	2,736
西伊豆町	2,733	1,674	4,407
函南町	9,822	4,924	14,746
清水町	6,376	2,247	8,623
長泉町	9,242	1,615	10,857
小山町	3,855	2,921	6,776
吉田町	6,481	2,644	9,125
川根本町	1,944	0	1,944
森町	3,360	872	4,232
計	808,660	350,886	1,159,546

5. ごみ処理の状況

(1) 焼却処理

平成30年度 (t/年)

市町名	直接焼却	焼却施設以外の中間処理施設からの搬入量							合計
		粗大ごみ 処理施設	ごみ堆肥化 施設	ごみ飼料化 施設	メタン化 施設	ごみ燃料化 施設	その他資源化 等を行う施設	その他の 施設	
静岡市	207,069	8,508	0	0	0	0	0	0	215,577
浜松市	215,265	2,439	0	0	0	0	2,829	0	220,533
沼津市	50,843	0	0	0	0	0	326	1,303	52,472
熱海市	19,616	315	0	0	0	0	22	0	19,953
三島市	30,108	746	0	0	0	0	0	0	30,854
富士宮市	35,707	2,648	0	0	0	0	140	1,108	39,603
伊東市	30,123	66	0	0	0	0	0	0	30,189
島田市	28,332	0	0	0	0	0	0	0	28,332
富士市	61,005	771	0	0	0	0	0	0	61,776
磐田市	40,213	72	0	0	0	0	100	0	40,385
焼津市	33,127	0	0	0	0	0	0	0	33,127
掛川市	22,029	0	0	0	0	0	961	0	22,990
藤枝市	29,444	0	0	0	0	0	0	0	29,444
御殿場市	24,371	0	0	0	0	0	0	0	24,371
袋井市	24,278	0	0	0	0	0	0	0	24,278
下田市	9,177	0	0	0	0	0	0	0	9,177
裾野市	13,474	0	0	0	0	0	0	0	13,474
湖西市	12,623	484	0	0	0	0	298	0	13,405
伊豆市	8,794	151	0	0	0	0	0	0	8,945
御前崎市	8,465	1	0	0	0	0	39	0	8,505
菊川市	8,443	0	0	0	0	0	0	0	8,443
伊豆の国市	12,386	0	0	0	0	0	6	0	12,392
牧之原市	11,850	3	0	0	0	0	26	0	11,879
東伊豆町	4,817	68	0	0	0	0	0	0	4,885
河津町	3,279	34	0	0	0	0	0	0	3,313
南伊豆町	3,116	15	0	0	0	0	0	0	3,131
松崎町	2,342	22	0	0	0	0	0	0	2,364
西伊豆町	3,823	0	0	0	0	0	0	0	3,823
函南町	13,010	0	0	0	0	0	0	0	13,010
清水町	6,798	0	0	0	0	0	0	0	6,798
長泉町	6,942	224	0	0	0	0	0	0	7,166
小山町	6,158	0	0	0	0	0	0	0	6,158
吉田町	8,265	0	0	0	0	0	0	0	8,265
川根本町	1,451	0	0	0	0	0	0	0	1,451
森町	3,707	0	0	0	0	0	0	0	3,707
市町計	1,000,450	16,567	0	0	0	0	4,747	2,411	1,024,175

5. ごみ処理の状況

(2) 焼却以外の中間処理

平成30年度(t/年)

市町名	焼却以外の中間処理							合計
	粗大ごみ 処理施設	ごみ堆肥化 施設	ごみ飼料化 施設	メタン化 施設	ごみ燃料化 施設	その他資源化 等を行う施設	その他の 施設	
静岡市	11,769	0	0	0	0	1,049	0	12,818
浜松市	8,831	0	0	0	0	12,774	0	21,605
沼津市	0	0	0	0	0	3,184	1,303	4,487
熱海市	614	34	0	0	0	1,257	0	1,905
三島市	1,541	0	0	0	0	0	0	1,541
富士宮市	3,746	0	0	0	0	220	1,108	5,074
伊東市	1,725	0	0	0	0	107	0	1,832
島田市	680	81	0	0	0	1,285	0	2,046
富士市	1,897	0	0	0	0	6,914	0	8,811
磐田市	1,202	0	0	0	0	2,466	0	3,668
焼津市	0	0	0	0	0	7,785	0	7,785
掛川市	0	0	0	0	0	2,340	0	2,340
藤枝市	0	758	0	0	0	4,041	0	4,799
御殿場市	886	402	0	0	0	1,352	0	2,640
袋井市	959	0	0	0	0	1,040	0	1,999
下田市	52	0	0	0	0	495	0	547
裾野市	375	0	0	0	0	647	0	1,022
湖西市	1,830	0	0	0	0	4,256	0	6,086
伊豆市	233	0	0	0	0	1,664	0	1,897
御前崎市	205	0	0	0	0	1,332	0	1,537
菊川市	897	0	0	0	0	0	0	897
伊豆の国市	0	508	0	0	0	1,957	0	2,465
牧之原市	149	0	0	0	0	1,772	0	1,921
東伊豆町	225	0	0	0	0	645	0	870
河津町	103	0	0	0	0	281	0	384
南伊豆町	91	0	0	0	0	0	0	91
松崎町	85	0	0	0	0	98	0	183
西伊豆町	99	0	0	0	0	125	0	224
函南町	1,020	0	0	0	0	119	0	1,139
清水町	0	0	0	0	0	671	235	906
長泉町	224	0	0	0	0	1,148	0	1,372
小山町	94	0	0	0	0	262	110	466
吉田町	0	0	0	0	0	858	0	858
川根本町	0	0	0	0	0	0	0	0
森町	119	0	0	0	5	253	0	377
市町計	39,651	1,783	0	0	5	62,397	2,756	106,592

5. ごみ処理の状況

(3) 最終処分

平成30年度(t/年)

市町名	直接埋立	焼却残さ	焼却施設以外の中間処理からの処理残さ							合計
			粗大ごみ 処理施設	ごみ堆肥化 施設	ごみ飼料化 施設	メタン化 施設	ごみ燃料化 施設	その他資源化 等を行う施設	その他の 施設	
静岡市	1,086	8,295	0	0	0	0	0	0	0	9,381
浜松市	582	5,304	4,028	0	0	0	0	0	0	9,914
沼津市	57	0	0	0	0	0	0	0	0	57
熱海市	0	10	9	0	0	0	0	0	2	21
三島市	0	2,513	304	0	0	0	0	0	0	2,817
富士宮市	0	1,196	0	0	0	0	0	0	0	1,196
伊東市	503	0	92	0	0	0	0	0	0	595
島田市	97	1,451	0	0	0	0	0	0	0	1,548
富士市	31	6,289	772	0	0	0	0	0	0	7,092
磐田市	1,029	3,953	0	0	0	0	0	18	0	5,000
焼津市	0	1,938	0	0	0	0	0	0	0	1,938
掛川市	90	836	0	0	0	0	0	321	0	1,247
藤枝市	0	2,986	0	0	0	0	0	0	0	2,986
御殿場市	0	0	3	0	0	0	0	266	0	269
袋井市	213	1,489	632	0	0	0	0	0	0	2,334
下田市	0	1,089	0	0	0	0	0	0	0	1,089
裾野市	161	1,360	0	0	0	0	0	0	0	1,521
湖西市	0	641	345	0	0	0	0	213	0	1,199
伊豆市	168	1,084	0	0	0	0	0	0	0	1,252
御前崎市	569	0	29	0	0	0	0	0	0	598
菊川市	0	607	72	0	0	0	0	0	0	679
伊豆の国市	213	1,006	0	0	0	0	0	0	0	1,219
牧之原市	32	95	0	0	0	0	0	0	0	127
東伊豆町	0	1,011	3	0	0	0	0	106	0	1,120
河津町	0	90	1	0	0	0	0	43	0	134
南伊豆町	58	400	0	0	0	0	0	0	0	458
松崎町	0	350	0	0	0	0	0	0	0	350
西伊豆町	5	276	0	0	0	0	0	0	0	281
函南町	0	0	19	0	0	0	0	0	0	19
清水町	9	0	0	0	0	0	0	0	235	244
長泉町	452	801	0	0	0	0	0	0	0	1,253
小山町	0	623	0	0	0	0	0	0	110	733
吉田町	2	122	0	0	0	0	0	0	0	124
川根本町	0	75	0	0	0	0	0	0	0	75
森町	127	177	0	0	0	0	0	0	0	304
市町計	5,484	46,067	6,309	0	0	0	0	969	345	59,174

5. ごみ処理の状況

(4) 資源化の状況 1/5

平成30年度(t/年)

市町名	直接資源化										施設処理を伴う資源化					
	紙類	金属類	ガラス	ペット ボトル	プラス チック	布類	廃食用油 (BDF)	その他	小計	焼却施設						
										紙類	金属類	プラス チック	溶融 スラグ	その他	小計	
静岡市	98	1,383	4,119	0	0	2	0	0	5,602	0	0	0	14,605	0	14,605	
浜松市	0	2,917	0	0	0	0	0	5,814	8,731	0	1,612	0	11,068	745	13,425	
沼津市	1,067	475	982	0	1,850	436	0	51	4,861	0	0	0	0	5,986	5,986	
熱海市	1,591	0	0	0	0	14	0	0	1,605	0	0	0	0	1,960	1,960	
三島市	945	0	626	99	11	284	0	563	2,528	0	73	0	0	0	73	
富士宮市	13	0	756	247	17	0	0	0	1,033	57	82	0	511	2,764	3,414	
伊東市	869	0	0	0	0	0	0	0	869	0	0	0	0	3,250	3,250	
島田市	585	0	0	0	0	0	0	0	585	0	272	0	1,736	0	2,008	
富士市	1,909	0	0	0	0	895	0	0	2,804	0	0	0	0	0	0	
磐田市	190	193	0	0	0	30	38	0	451	0	6	0	391	0	397	
焼津市	0	0	0	0	0	0	31	0	31	0	0	0	0	0	0	
掛川市	0	140	417	224	1,143	0	34	1,465	3,423	0	0	0	456	0	456	
藤枝市	0	0	0	0	0	0	0	0	0	0	0	0	0	1,262	1,262	
御殿場市	634	317	0	0	8	0	0	31	990	0	0	0	0	2,480	2,480	
袋井市	260	92	0	0	0	0	0	0	352	0	225	0	1,616	0	1,841	
下田市	477	80	0	0	0	0	9	0	566	0	0	0	0	0	0	
裾野市	190	0	0	0	0	61	0	0	251	0	0	0	0	0	0	
湖西市	1,469	0	0	0	0	179	4	0	1,652	0	0	0	1,345	286	1,631	
伊豆市	0	0	0	0	0	0	0	0	0	0	0	0	0	0	0	
御前崎市	188	42	0	0	0	8	1	0	239	0	0	0	0	1,292	1,292	
菊川市	0	112	209	113	350	83	0	476	1,343	0	16	0	165	0	181	
伊豆の国市	813	20	430	0	8	159	0	236	1,666	0	0	0	0	0	0	
牧之原市	0	0	0	0	0	0	0	0	0	0	0	0	606	831	1,437	
東伊豆町	0	0	0	0	0	0	0	0	0	0	0	0	0	0	0	
河津町	0	0	0	0	0	0	0	0	0	0	68	0	0	0	68	
南伊豆町	232	61	70	17	0	24	0	25	429	0	0	0	0	0	0	
松崎町	156	0	0	0	0	0	0	0	156	0	0	0	0	0	0	
西伊豆町	299	0	0	0	0	9	0	48	356	0	0	0	0	0	0	
函南町	283	0	288	0	0	0	7	0	578	0	0	0	1,507	0	1,507	
清水町	0	77	175	0	0	16	3	625	896	0	0	0	0	160	160	
長泉町	676	177	237	0	0	221	2	152	1,465	0	0	0	0	0	0	
小山町	0	0	141	0	0	0	0	0	141	0	0	0	0	0	0	
吉田町	0	0	0	0	0	0	0	0	0	0	0	0	776	0	776	
川根本町	313	71	29	47	2	0	0	0	462	0	0	0	0	0	0	
森町	0	21	0	0	0	0	0	0	21	0	0	0	0	0	0	
市町計	13,257	6,178	8,479	747	3,389	2,421	129	9,486	44,086	57	2,354	0	34,782	21,016	58,209	

市町名	施設処理を伴う資源化																		
	粗大ごみ処理施設									堆肥化施設			ごみ燃料化施設				資源化等を行う施設		
	紙	金属類	ガラス	ペット ボトル	プラス チック	布類	肥料	その他	小計	肥料	その他	小計	固形 燃料	廃食用油 (BDF)	その他	小計	紙	金属類	ガラス
静岡市	0	3,260	0	0	0	0	0	0	3,260	0	0	0	0	0	0	0	0	0	0
浜松市	0	1,974	0	0	0	0	0	0	1,974	0	0	0	0	0	0	0	0	0	4,351
沼津市	0	0	0	0	0	0	0	0	0	0	0	0	0	0	0	0	0	462	0
熱海市	0	290	0	0	0	0	0	0	290	7	0	7	0	0	0	0	0	109	973
三島市	0	481	0	0	0	0	0	10	491	0	0	0	0	0	0	0	0	0	0
富士宮市	0	857	0	0	0	0	0	241	1,098	0	0	0	0	0	0	0	0	0	0
伊東市	0	533	886	0	0	0	0	0	1,419	0	0	0	0	0	0	0	0	0	0
島田市	0	680	0	0	0	0	0	0	680	20	0	20	0	0	0	0	0	0	984
富士市	0	0	0	0	0	0	0	0	0	0	0	0	0	0	0	0	0	1,516	1,689
磐田市	0	1,066	0	0	0	0	0	63	1,129	0	0	0	0	0	0	0	0	702	171
焼津市	0	0	0	0	0	0	0	0	0	0	0	0	0	0	0	0	635	763	717
掛川市	0	0	0	0	0	0	0	0	0	0	0	0	0	0	0	0	70	763	14
藤枝市	0	0	0	0	0	0	0	0	0	758	0	758	0	0	0	0	804	780	693
御殿場市	0	109	0	0	0	0	0	0	109	402	0	402	0	0	0	0	0	158	528
袋井市	0	327	0	0	0	0	0	0	327	0	0	0	0	0	0	0	0	0	402
下田市	0	52	0	0	0	0	0	0	52	0	0	0	0	0	0	0	0	9	408
裾野市	0	375	0	0	0	0	0	0	375	0	0	0	0	0	0	0	36	31	214
湖西市	0	365	0	0	0	0	0	179	544	0	0	0	0	0	0	0	55	110	309
伊豆市	0	82	0	0	0	0	0	0	82	0	0	0	0	0	0	0	555	211	304
御前崎市	0	175	0	0	0	0	0	0	175	0	0	0	0	0	0	0	0	0	211
菊川市	24	190	3	0	0	0	0	99	316	0	0	0	0	0	0	0	0	0	0
伊豆の国市	0	0	0	0	0	0	0	0	0	0	508	508	0	0	0	0	0	498	10
牧之原市	0	146	0	0	0	0	0	0	146	0	0	0	0	0	0	0	31	149	362
東伊豆町	0	154	0	0	0	0	0	0	154	0	0	0	0	0	0	0	295	53	172
河津町	0	0	0	0	0	0	0	0	0	0	0	0	0	0	0	0	0	0	0
南伊豆町	0	0	0	0	0	0	0	76	76	0	0	0	0	0	0	0	0	0	0
松崎町	0	63	0	0	0	0	0	0	63	0	0	0	0	0	0	0	0	38	39
西伊豆町	0	0	0	0	0	0	0	99	99	0	0	0	0	0	0	0	0	23	80
函南町	0	300	0	0	0	0	0	0	300	0	0	0	0	0	0	0	0	65	0
清水町	0	0	0	0	0	0	0	0	0	0	0	0	0	0	0	0	0	0	0
長泉町	0	0	0	0	0	0	0	0	0	0	0	0	0	0	0	0	0	82	0
小山町	0	0	0	0	0	0	0	94	94	0	0	0	0	0	0	0	155	70	0
吉田町	0	0	0	0	0	0	0	0	0	0	0	0	0	0	0	0	13	181	255
川根本町	0	0	0	0	0	0	0	0	0	0	0	0	0	0	0	0	0	0	0
森町	0	119	0	0	0	0	0	0	119	0	0	0	0	5	0	5	0	0	103
市町計	24	11,598	889	0	0	0	0	861	13,372	1,187	508	1,695	0	5	0	5	2,649	6,773	12,989

市町名	施設処理を伴う資源化													
	資源化等を行う施設 (つづき)							小計						
	ペット ボトル	プラス チック	布類	肥料	廃食用油 (BDF)	その他	小計	紙	金属類	ガラス	ペット ボトル	プラス チック	布類	肥料
静岡市	327	0	0	0	0	722	1,049	0	3,260	0	327	0	0	0
浜松市	1,516	6,954	0	0	0	363	13,184	0	3,586	4,351	1,516	6,954	0	0
沼津市	260	2,107	0	0	0	13	2,842	0	462	0	260	2,107	0	0
熱海市	9	3	0	0	0	23	1,117	0	399	973	9	3	0	7
三島市	0	0	0	0	0	0	0	0	554	0	0	0	0	0
富士宮市	0	0	0	0	0	80	80	57	939	0	0	0	0	0
伊東市	89	18	0	0	0	0	107	0	533	886	89	18	0	0
島田市	183	15	48	0	7	48	1,285	0	952	984	183	15	48	20
富士市	460	1,771	0	0	28	1,370	6,834	0	1,516	1,689	460	1,771	0	0
磐田市	0	1,473	0	0	0	0	2,346	0	1,774	171	0	1,473	0	0
焼津市	121	1,726	183	0	0	3,640	7,785	635	763	717	121	1,726	183	0
掛川市	3	0	0	0	0	23	873	70	763	14	3	0	0	0
藤枝市	89	1,575	81	0	19	0	4,041	804	780	693	89	1,575	81	758
御殿場市	199	0	0	0	0	0	885	0	267	528	199	0	0	402
袋井市	129	486	0	0	23	0	1,040	0	552	402	129	486	0	0
下田市	47	0	31	0	0	0	495	0	61	408	47	0	31	0
裾野市	63	283	0	0	6	14	647	36	406	214	63	283	0	0
湖西市	177	353	46	0	0	2,690	3,740	55	475	309	177	353	46	0
伊豆市	98	396	29	0	11	60	1,664	555	293	304	98	396	29	0
御前崎市	56	250	0	709	0	67	1,293	0	175	211	56	250	0	709
菊川市	0	0	0	0	0	0	0	24	206	3	0	0	0	0
伊豆の国市	131	936	0	0	6	0	1,581	0	498	10	131	936	0	0
牧之原市	81	413	7	581	0	121	1,745	31	295	362	81	413	7	581
東伊豆町	14	0	5	0	0	0	539	295	207	172	14	0	5	0
河津町	0	0	0	0	0	0	0	0	68	0	0	0	0	0
南伊豆町	0	0	0	0	0	0	0	0	0	0	0	0	0	0
松崎町	8	0	0	0	0	0	85	0	101	39	8	0	0	0
西伊豆町	14	4	0	0	4	0	125	0	23	80	14	4	0	0
函南町	50	2	0	0	0	0	117	0	365	0	50	2	0	0
清水町	74	552	0	0	0	45	671	0	0	0	74	552	0	0
長泉町	70	996	0	0	0	0	1,148	0	82	0	70	996	0	0
小山町	37	0	0	0	0	0	262	155	70	0	37	0	0	0
吉田町	54	304	2	0	0	49	858	13	181	255	54	304	2	0
川根本町	0	0	0	0	0	0	0	0	0	0	0	0	0	0
森町	20	130	0	0	0	0	253	0	119	103	20	130	0	0
市町計	4,379	20,747	432	1,290	104	9,328	58,691	2,730	20,725	13,878	4,379	20,747	432	2,477

市町名	施設処理を伴う資源化					集団回収								
	小計(つづき)					紙	金属類	ガラス	ペット ボトル	プラス チック	布類	廃食用油 (BDF)	その他	小計
	溶融 スラグ	固形 燃料	廃食用油 (BDF)	その他	小計									
静岡市	14,605	0	0	722	18,914	13,347	0	0	0	0	0	0	0	13,347
浜松市	11,068	0	0	1,108	28,583	10,168	0	287	29	0	295	29	1,200	12,008
沼津市	0	0	0	5,999	8,828	1,198	3	1	0	0	18	8	142	1,370
熱海市	0	0	0	1,983	3,374	488	32	0	0	0	1	0	0	521
三島市	0	0	0	10	564	1,924	0	1	0	0	5	3	0	1,933
富士宮市	511	0	0	3,085	4,592	2,526	57	0	0	0	19	0	0	2,602
伊東市	0	0	0	3,250	4,776	460	31	0	0	0	0	0	6	497
島田市	1,736	0	7	48	3,993	1,470	51	0	0	0	0	0	0	1,521
富士市	0	0	28	1,370	6,834	0	0	0	0	0	0	0	0	0
磐田市	391	0	0	63	3,872	2,542	61	0	0	0	36	0	0	2,639
焼津市	0	0	0	3,640	7,785	1,889	0	0	0	0	47	0	0	1,936
掛川市	456	0	0	23	1,329	0	0	0	0	0	0	0	0	0
藤枝市	0	0	19	1,262	6,061	0	0	0	0	0	0	0	0	0
御殿場市	0	0	0	2,480	3,876	843	26	0	0	0	11	0	0	880
袋井市	1,616	0	23	0	3,208	1,421	0	0	0	0	25	0	0	1,446
下田市	0	0	0	0	547	198	10	3	0	0	0	0	0	211
裾野市	0	0	6	14	1,022	0	0	0	0	0	0	0	0	0
湖西市	1,345	0	0	3,155	5,915	566	6	0	0	0	1	0	0	573
伊豆市	0	0	11	60	1,746	422	9	1	0	0	1	0	0	433
御前崎市	0	0	0	1,359	2,760	460	0	3	0	0	6	0	0	469
菊川市	165	0	0	99	497	677	1	0	0	0	3	0	0	681
伊豆の国市	0	0	6	508	2,089	231	5	0	0	0	2	0	0	238
牧之原市	606	0	0	952	3,328	570	10	0	0	0	6	0	0	586
東伊豆町	0	0	0	0	693	21	0	0	0	0	0	0	0	21
河津町	0	0	0	0	68	128	23	74	6	0	0	0	0	231
南伊豆町	0	0	0	76	76	0	0	0	0	0	0	0	0	0
松崎町	0	0	0	0	148	0	0	0	0	0	0	0	0	0
西伊豆町	0	0	4	99	224	61	0	0	0	0	0	0	0	61
函南町	1,507	0	0	0	1,924	343	0	0	0	0	2	0	0	345
清水町	0	0	0	205	831	425	0	0	0	0	75	0	0	500
長泉町	0	0	0	0	1,148	0	0	0	0	0	0	0	0	0
小山町	0	0	0	94	356	214	4	0	0	0	0	0	0	218
吉田町	776	0	0	49	1,634	227	0	0	0	0	0	0	0	227
川根本町	0	0	0	0	0	194	0	0	0	0	1	0	0	195
森町	0	0	5	0	377	234	0	0	0	0	8	0	0	242
市町計	34,782	0	109	31,713	131,972	43,247	329	370	35	0	562	40	1,348	45,931

市町名	合計											
	紙	金属類	ガラス	ペット ボトル	プラス チック	布類	肥料	溶融 スラグ	固形 燃料	廃食用油 (BDF)	その他	小計
静岡市	13,445	4,643	4,119	327	0	2	0	14,605	0	0	722	37,863
浜松市	10,168	6,503	4,638	1,545	6,954	295	0	11,068	0	29	8,122	49,322
沼津市	2,265	940	983	260	3,957	454	0	0	0	8	6,192	15,059
熱海市	2,079	431	973	9	3	15	7	0	0	0	1,983	5,500
三島市	2,869	554	627	99	11	289	0	0	0	3	573	5,025
富士宮市	2,596	996	756	247	17	19	0	511	0	0	3,085	8,227
伊東市	1,329	564	886	89	18	0	0	0	0	0	3,256	6,142
島田市	2,055	1,003	984	183	15	48	20	1,736	0	7	48	6,099
富士市	1,909	1,516	1,689	460	1,771	895	0	0	0	28	1,370	9,638
磐田市	2,732	2,028	171	0	1,473	66	0	391	0	38	63	6,962
焼津市	2,524	763	717	121	1,726	230	0	0	0	31	3,640	9,752
掛川市	70	903	431	227	1,143	0	0	456	0	34	1,488	4,752
藤枝市	804	780	693	89	1,575	81	758	0	0	19	1,262	6,061
御殿場市	1,477	610	528	199	8	11	402	0	0	0	2,511	5,746
袋井市	1,681	644	402	129	486	25	0	1,616	0	23	0	5,006
下田市	675	151	411	47	0	31	0	0	0	9	0	1,324
裾野市	226	406	214	63	283	61	0	0	0	6	14	1,273
湖西市	2,090	481	309	177	353	226	0	1,345	0	4	3,155	8,140
伊豆市	977	302	305	98	396	30	0	0	0	11	60	2,179
御前崎市	648	217	214	56	250	14	709	0	0	1	1,359	3,468
菊川市	701	319	212	113	350	86	0	165	0	0	575	2,521
伊豆の国市	1,044	523	440	131	944	161	0	0	0	6	744	3,993
牧之原市	601	305	362	81	413	13	581	606	0	0	952	3,914
東伊豆町	316	207	172	14	0	5	0	0	0	0	0	714
河津町	128	91	74	6	0	0	0	0	0	0	0	299
南伊豆町	232	61	70	17	0	24	0	0	0	0	101	505
松崎町	156	101	39	8	0	0	0	0	0	0	0	304
西伊豆町	360	23	80	14	4	9	0	0	0	4	147	641
函南町	626	365	288	50	2	2	0	1,507	0	7	0	2,847
清水町	425	77	175	74	552	91	0	0	0	3	830	2,227
長泉町	676	259	237	70	996	221	0	0	0	2	152	2,613
小山町	369	74	141	37	0	0	0	0	0	0	94	715
吉田町	240	181	255	54	304	2	0	776	0	0	49	1,861
川根本町	507	71	29	47	2	1	0	0	0	0	0	657
森町	234	140	103	20	130	8	0	0	0	5	0	640
市町計	59,234	27,232	22,727	5,161	24,136	3,415	2,477	34,782	0	278	42,547	221,989

5. ごみ処理の状況

(5) 資源化率・リサイクル率

市町名	総処理量	直接資源化	施設処理による 資源化	集団回収による 資源化	(t/年、%) 平成30年度	
					資源化率 (%)	リサイクル率 (%)
静岡市	226,575	5,602	18,914	13,347	10.82	15.78
浜松市	246,183	8,731	28,583	12,008	15.16	19.10
沼津市	60,248	4,861	8,828	1,370	22.72	24.44
熱海市	23,100	1,605	3,374	521	21.55	23.28
三島市	34,176	2,528	564	1,933	9.05	13.92
富士宮市	41,952	1,033	4,592	2,602	13.41	18.47
伊東市	33,327	869	4,776	497	16.94	18.16
島田市	31,060	585	3,993	1,521	14.74	18.72
富士市	72,571	2,804	6,834	0	13.28	13.28
磐田市	45,361	451	3,872	2,639	9.53	14.50
焼津市	39,653	31	7,785	1,936	19.71	23.45
掛川市	27,792	3,423	1,329	0	17.10	17.10
藤枝市	36,688	0	6,061	0	16.52	16.52
御殿場市	28,001	990	3,876	880	17.38	19.90
袋井市	26,842	352	3,208	1,446	13.26	17.70
下田市	10,028	566	547	211	11.10	12.93
裾野市	15,183	251	1,022	0	8.38	8.38
湖西市	20,360	1,652	5,915	573	37.17	38.89
伊豆市	10,859	0	1,746	433	16.08	19.30
御前崎市	10,809	239	2,760	469	27.75	30.75
菊川市	10,683	1,343	497	681	17.22	22.18
伊豆の国市	16,524	1,666	2,089	238	22.72	23.82
牧之原市	13,802	0	3,328	586	24.11	27.20
東伊豆町	6,966	0	693	21	9.95	10.22
河津町	3,663	0	68	231	1.86	7.68
南伊豆町	3,694	429	76	0	13.67	13.67
松崎町	2,736	156	148	0	11.11	11.11
西伊豆町	4,407	356	224	61	13.16	14.35
函南町	14,746	578	1,924	345	16.97	18.87
清水町	8,623	896	831	500	20.03	24.41
長泉町	10,857	1,465	1,148	0	24.07	24.07
小山町	6,776	141	356	218	7.33	10.22
吉田町	9,125	0	1,634	227	17.91	19.90
川根本町	1,944	462	0	195	23.77	30.72
森町	4,232	21	377	242	9.40	14.30
市町計	1,159,546	44,086	131,972	45,931	15.18	18.42

資源化率(%) : (直接資源化量+施設処理による資源化量) / 総ごみ処理量 × 100

リサイクル率(%) : (直接資源化量+施設処理による資源化量+集団回収量) / (総ごみ処理量+集団回収量) × 100

6. 市町別1人1日当たりのごみ排出量(排出原単位)

新基準による(総排出量=収集ごみ量+直接搬入ごみ量+集団回収ごみ量)

平成30年度

市町名	収集ごみ+直接搬入ごみ (t/年)						集団回収 ごみ (t/年)	ごみ 総排出量 (t/年)	人口 (人)	原単位 (kg/人日)
	可燃ごみ	不燃ごみ	資源ごみ	その他	粗大ごみ	合計				
静岡市	207,069	7,033	6,528	0	5,945	226,575	13,347	239,922	703,168	0.935
浜松市	214,943	6,047	21,505	569	3,119	246,183	12,008	258,191	805,110	0.879
沼津市	50,843	1,360	8,045	0	0	60,248	1,370	61,618	196,274	0.860
熱海市	19,616	0	3,072	0	412	23,100	521	23,621	37,084	1.745
三島市	29,632	581	3,081	56	826	34,176	1,933	36,109	110,444	0.896
富士宮市	35,845	2,780	1,585	1,108	634	41,952	2,602	44,554	132,972	0.918
伊東市	28,458	503	2,581	0	1,785	33,327	497	33,824	69,363	1.336
島田市	28,257	0	2,603	97	103	31,060	1,521	32,581	98,765	0.904
富士市	61,005	1,928	9,638	0	0	72,571	0	72,571	254,219	0.782
磐田市	40,213	1,029	4,119	0	0	45,361	2,639	48,000	170,009	0.774
焼津市	33,127	0	6,526	0	0	39,653	1,936	41,589	139,594	0.816
掛川市	22,029	678	3,589	0	1,496	27,792	0	27,792	117,925	0.646
藤枝市	29,444	0	7,244	0	0	36,688	0	36,688	145,652	0.690
御殿場市	24,371	411	2,281	52	886	28,001	880	28,881	88,781	0.891
袋井市	24,278	562	2,002	0	0	26,842	1,446	28,288	88,030	0.880
下田市	8,697	0	1,060	0	271	10,028	211	10,239	21,848	1.284
裾野市	13,474	161	1,263	0	285	15,183	0	15,183	52,208	0.797
湖西市	12,623	978	5,889	18	852	20,360	573	20,933	59,723	0.960
伊豆市	8,794	168	1,664	0	233	10,859	433	11,292	31,039	0.997
御前崎市	8,464	588	1,757	0	0	10,809	469	11,278	32,850	0.941
菊川市	8,443	272	890	465	613	10,683	681	11,364	48,179	0.646
伊豆の国市	11,976	213	3,754	0	581	16,524	238	16,762	48,893	0.939
牧之原市	11,850	32	1,920	0	0	13,802	586	14,388	46,001	0.857
東伊豆町	6,096	101	539	5	225	6,966	21	6,987	12,336	1.552
河津町	3,279	42	235	4	103	3,663	231	3,894	7,313	1.459
南伊豆町	3,115	58	426	4	91	3,694	0	3,694	8,372	1.209
松崎町	2,342	55	254	0	85	2,736	0	2,736	6,715	1.116
西伊豆町	3,823	1	480	4	99	4,407	61	4,468	8,007	1.529
函南町	13,010	383	716	0	637	14,746	345	15,091	37,793	1.094
清水町	6,615	238	1,581	6	183	8,623	500	9,123	32,612	0.766
長泉町	7,568	452	2,459	154	224	10,857	0	10,857	43,527	0.683
小山町	6,158	110	403	11	94	6,776	218	6,994	18,365	1.043
吉田町	8,265	2	858	0	0	9,125	227	9,352	29,703	0.863
川根本町	1,451	35	458	0	0	1,944	195	2,139	6,789	0.863
森町	3,707	127	398	0	0	4,232	242	4,474	18,461	0.664
市町計	998,880	26,928	111,403	2,553	19,782	1,159,546	45,931	1,205,477	3,728,124	0.886

旧基準による(総排出量=収集ごみ量+直接搬入ごみ量+自家処理ごみ量)

平成30年度

市町名	収集ごみ+直接搬入ごみ (t/年)						自家処理 ごみ (t/年)	ごみ 総排出量 (t/年)	人口 (人)	原単位 (kg/人日)
	可燃ごみ	不燃ごみ	資源ごみ	その他	粗大ごみ	合計				
静岡市	207,069	7,033	6,528	0	5,945	226,575	0	226,575	703,168	0.883
浜松市	214,943	6,047	21,505	569	3,119	246,183	0	246,183	805,110	0.838
沼津市	50,843	1,360	8,045	0	0	60,248	0	60,248	196,274	0.841
熱海市	19,616	0	3,072	0	412	23,100	0	23,100	37,084	1.707
三島市	29,632	581	3,081	56	826	34,176	0	34,176	110,444	0.848
富士宮市	35,845	2,780	1,585	1,108	634	41,952	0	41,952	132,972	0.864
伊東市	28,458	503	2,581	0	1,785	33,327	0	33,327	69,363	1.316
島田市	28,257	0	2,603	97	103	31,060	0	31,060	98,765	0.862
富士市	61,005	1,928	9,638	0	0	72,571	0	72,571	254,219	0.782
磐田市	40,213	1,029	4,119	0	0	45,361	0	45,361	170,009	0.731
焼津市	33,127	0	6,526	0	0	39,653	0	39,653	139,594	0.778
掛川市	22,029	678	3,589	0	1,496	27,792	0	27,792	117,925	0.646
藤枝市	29,444	0	7,244	0	0	36,688	0	36,688	145,652	0.690
御殿場市	24,371	411	2,281	52	886	28,001	0	28,001	88,781	0.864
袋井市	24,278	562	2,002	0	0	26,842	0	26,842	88,030	0.835
下田市	8,697	0	1,060	0	271	10,028	0	10,028	21,848	1.258
裾野市	13,474	161	1,263	0	285	15,183	0	15,183	52,208	0.797
湖西市	12,623	978	5,889	18	852	20,360	0	20,360	59,723	0.934
伊豆市	8,794	168	1,664	0	233	10,859	0	10,859	31,039	0.958
御前崎市	8,464	588	1,757	0	0	10,809	0	10,809	32,850	0.901
菊川市	8,443	272	890	465	613	10,683	0	10,683	48,179	0.607
伊豆の国市	11,976	213	3,754	0	581	16,524	0	16,524	48,893	0.926
牧之原市	11,850	32	1,920	0	0	13,802	0	13,802	46,001	0.822
東伊豆町	6,096	101	539	5	225	6,966	0	6,966	12,336	1.547
河津町	3,279	42	235	4	103	3,663	0	3,663	7,313	1.372
南伊豆町	3,115	58	426	4	91	3,694	0	3,694	8,372	1.209
松崎町	2,342	55	254	0	85	2,736	0	2,736	6,715	1.116
西伊豆町	3,823	1	480	4	99	4,407	0	4,407	8,007	1.508
函南町	13,010	383	716	0	637	14,746	0	14,746	37,793	1.069
清水町	6,615	238	1,581	6	183	8,623	0	8,623	32,612	0.724
長泉町	7,568	452	2,459	154	224	10,857	0	10,857	43,527	0.683
小山町	6,158	110	403	11	94	6,776	0	6,776	18,365	1.011
吉田町	8,265	2	858	0	0	9,125	0	9,125	29,703	0.842
川根本町	1,451	35	458	0	0	1,944	0	1,944	6,789	0.785
森町	3,707	127	398	0	0	4,232	0	4,232	18,461	0.628
市町計	998,880	26,928	111,403	2,553	19,782	1,159,546	0	1,159,546	3,728,124	0.852

Ⅱ し 尿

1. 計画処理区域の状況

平成30年10月1日現在

(単位:人)

市町名	総人口	非水洗化人口	計画収集人口	自家処理人口	水洗化人口	公共下水道人口	コンプラ人口	浄化槽人口	浄化槽人口内訳		水洗化率%	污水衛生処理率%
									合併処理人口	単独処理人口		
静岡市	703,168	7,733	7,475	258	695,435	527,410	0	168,025	61,194	106,831	98.9	83.7
浜松市	805,110	21,454	20,849	605	783,656	625,969	0	157,687	68,665	89,022	97.3	86.3
沼津市	196,274	2,163	2,163	0	194,111	102,509	176	91,426	48,489	42,937	98.9	77.0
熱海市	37,084	307	307	0	36,777	22,063	0	14,714	3,521	11,193	99.2	69.0
三島市	110,444	409	409	0	110,035	83,913	0	26,122	11,191	14,931	99.6	86.1
富士宮市	132,972	2,862	2,862	0	130,110	62,853	0	67,257	20,530	46,727	97.8	62.7
伊東市	69,363	100	100	0	69,263	22,266	2,002	44,995	14,395	30,600	99.9	55.7
島田市	98,765	5,223	5,186	37	93,542	8,876	3,839	80,827	51,829	28,998	94.7	65.4
富士市	254,219	2,635	2,635	0	251,584	177,872	2,076	71,636	33,357	38,279	99.0	83.9
磐田市	170,009	5,391	5,391	0	164,618	132,682	0	31,936	13,024	18,912	96.8	85.7
焼津市	139,594	2,684	2,684	0	136,910	30,697	2,492	103,721	61,912	41,809	98.1	68.1
掛川市	117,925	3,808	3,766	42	114,117	33,224	1,678	79,215	49,265	29,950	96.8	71.4
藤枝市	145,652	2,533	2,533	0	143,119	56,838	104	86,177	40,763	45,414	98.3	67.1
御殿場市	88,781	1,013	1,013	0	87,768	32,589	1,490	53,689	25,562	28,127	98.9	67.2
袋井市	88,030	262	262	0	87,768	35,656	0	52,112	29,815	22,297	99.7	74.4
下田市	21,848	490	193	297	21,358	10,245	0	11,113	1,920	9,193	97.8	55.7
裾野市	52,208	1,088	1,088	0	51,120	21,957	0	29,163	19,306	9,857	97.9	79.0
湖西市	59,723	4,548	4,548	0	55,175	21,062	0	34,113	19,992	14,121	92.4	68.7
伊豆市	31,039	57	57	0	30,982	12,822	0	18,160	4,998	13,162	99.8	57.4
御前崎市	32,850	860	860	0	31,990	12,961	0	19,029	13,388	5,641	97.4	80.2
菊川市	48,179	1,812	1,812	0	46,367	12,692	776	32,899	18,926	13,973	96.2	67.2
伊豆の国市	48,893	2,383	2,383	0	46,510	31,431	0	15,079	6,896	8,183	95.1	78.4
牧之原市	46,001	2,289	2,289	0	43,712	0	0	43,712	21,056	22,656	95.0	45.8
東伊豆町	12,336	122	122	0	12,214	0	0	12,214	3,452	8,762	99.0	28.0
河津町	7,313	196	196	0	7,117	0	0	7,117	2,729	4,388	97.3	37.3
南伊豆町	8,372	179	179	0	8,193	2,265	0	5,928	3,314	2,614	97.9	66.6
松崎町	6,715	479	479	0	6,236	0	0	6,236	2,985	3,251	92.9	44.5
西伊豆町	8,007	542	542	0	7,465	0	0	7,465	2,320	5,145	93.2	29.0
函南町	37,793	359	359	0	37,434	24,611	0	12,823	2,900	9,923	99.1	72.8
清水町	32,612	104	104	0	32,508	19,287	0	13,221	2,678	10,543	99.7	67.4
長泉町	43,527	278	278	0	43,249	30,903	0	12,346	5,501	6,845	99.4	83.6
小山町	18,365	598	598	0	17,767	4,098	0	13,669	7,843	5,826	96.7	65.0
吉田町	29,703	970	970	0	28,733	11,166	0	17,567	11,587	5,980	96.7	76.6
川根本町	6,789	1,069	1,069	0	5,720	0	0	5,720	3,430	2,290	84.3	50.5
森町	18,461	831	638	193	17,630	2,775	0	14,855	4,769	10,086	95.5	40.9
市町計	3,728,124	77,831	76,399	1,432	3,650,293	2,173,692	14,633	1,461,968	693,502	768,466	97.9	77.3

水洗化率(%) = 水洗化人口 / 総人口 × 100

污水衛生処理率(%) = (水洗化人口 - 単独処理浄化槽人口) / 総人口 × 100

2. し尿処理料金の状況

令和1年10月末現在

(単位：円)

市町(地区)名	直営、委託業者及び許可業者の収集料金				
	定額制	1世帯当たり	1人当たり	従量制	18L当たり
静岡市(静岡地区)	○		1,165.00	○	500.00
静岡市(清水地区)	○		1,165.00	○	500.00
静岡市(蒲原地区)	○		640.00	○	245.00
静岡市(由比地区)	○			○	245.00
浜松市(浜松地区)	○		525.00	○	263.00
浜松市(浜北地区)				○	263.00
浜松市(天竜地区)				○	252.00
浜松市(春野地区、水窪地区、佐久間地区、龍山地区)				○	315.00
浜松市(雄踏地区)	○		525.00	○	263.00
浜松市(舞阪地区)				○	263.00
浜松市(細江地区)				○	300.00
浜松市(引佐地区、三ヶ日地区)				○	320.00
沼津市	○	550.00	550.00	○	275.00
熱海市				○	195.00
三島市				○	185.00
富士宮市				○	199.80
伊東市				○	190.80
島田市				○	220.00
富士市				○	230.00
磐田市				○	278.00
焼津市				○	174.60
掛川市(掛川地区)				○	189.00
掛川市(大東地区、大須賀地区)				○	219.00
藤枝市				○	270.00
御殿場市				○	242.00
袋井市				○	252.00
下田市				○	105.00
裾野市				○	245.00
湖西市				○	260.00
伊豆市				○	210.00
御前崎市(白羽地区内：一部地区)				○	195.00
御前崎市(御前崎/白羽地区)				○	205.00
御前崎市(浜岡地区)				○	240.00
菊川市(菊川地区)				○	167.00
菊川市(小笠地区)				○	240.00
伊豆の国市(大仁地区)				○	126.00
伊豆の国市(伊豆長岡地区、韭山地区)				○	135.00
牧之原市(榛原地区)				○	220.00
牧之原市(相良地区)				○	180.00
東伊豆町				○	126.00
河津町				○	126.00
南伊豆町				○	141.00
松崎町				○	149.70
西伊豆町				○	139.40
函南町				○	135.00
清水町				○	258.00
長泉町				○	240.00
小山町				○	220.00
吉田町				○	220.00
川根本町				○	262.00
森町				○	263.00
	7地区			51地区	

3. し尿収集の状況
 (1)収集形態別収集量

平成30年度(kl/年)

市町名	し尿			計	浄化槽汚泥			計	合計 (し尿+浄化槽汚泥)			合計	自家処理		
	直営	委託	許可		直営	委託	許可		直営	委託	許可		し尿	浄化槽 汚泥	計
静岡市	0	0	7,571	7,571	0	0	105,053	105,053	0	0	112,624	112,624	261	0	261
浜松市	0	0	11,898	11,898	0	0	101,671	101,671	0	0	113,569	113,569	336	0	336
沼津市	0	0	2,353	2,353	0	0	42,819	42,819	0	0	45,172	45,172	0	0	0
熱海市	0	0	268	268	0	0	8,099	8,099	0	0	8,367	8,367	0	0	0
三島市	0	0	384	384	0	0	12,702	12,702	0	0	13,086	13,086	384	12,702	13,086
富士宮市	0	0	3,124	3,124	0	0	44,124	44,124	0	0	47,248	47,248	0	0	0
伊東市	0	0	22	22	0	0	28,014	28,014	0	0	28,036	28,036	0	0	0
島田市	0	0	2,937	2,937	0	0	50,622	50,622	0	0	53,559	53,559	16	0	16
富士市	0	0	2,885	2,885	0	0	57,696	57,696	0	0	60,581	60,581	0	0	0
磐田市	34	0	3,279	3,313	0	0	25,172	25,172	34	0	28,451	28,485	0	0	0
焼津市	2,173	0	0	2,173	35,349	0	7,065	42,414	37,522	0	7,065	44,587	0	0	0
掛川市	0	0	2,201	2,201	0	0	58,305	58,305	0	0	60,506	60,506	25	0	25
藤枝市	0	1,376	521	1,897	0	0	39,735	39,735	0	1,376	40,256	41,632	0	0	0
御殿場市	0	0	3,050	3,050	0	0	30,289	30,289	0	0	33,339	33,339	0	0	0
袋井市	0	0	1,362	1,362	0	0	40,990	40,990	0	0	42,352	42,352	0	0	0
下田市	0	0	267	267	0	0	7,003	7,003	0	0	7,270	7,270	408	0	408
裾野市	0	0	395	395	0	0	16,745	16,745	0	0	17,140	17,140	0	0	0
湖西市	0	1,695	264	1,959	0	0	27,802	27,802	0	1,695	28,066	29,761	0	0	0
伊豆市	0	0	207	207	0	0	7,834	7,834	0	0	8,041	8,041	0	0	0
御前崎市	0	0	582	582	0	0	13,365	13,365	0	0	13,947	13,947	0	0	0
菊川市	0	1,005	414	1,419	0	0	28,323	28,323	0	1,005	28,737	29,742	0	0	0
伊豆の国市	0	0	245	245	0	0	8,030	8,030	0	0	8,275	8,275	0	0	0
牧之原市	0	0	1,421	1,421	0	0	27,298	27,298	0	0	28,719	28,719	0	0	0
東伊豆町	0	0	73	73	0	0	6,440	6,440	0	0	6,513	6,513	0	0	0
河津町	0	0	26	26	0	0	4,998	4,998	0	0	5,024	5,024	0	0	0
南伊豆町	0	0	69	69	0	0	3,475	3,475	0	0	3,544	3,544	0	0	0
松崎町	0	0	199	199	0	0	4,314	4,314	0	0	4,513	4,513	0	0	0
西伊豆町	0	0	355	355	0	0	7,231	7,231	0	0	7,586	7,586	0	0	0
函南町	0	0	172	172	0	0	3,340	3,340	0	0	3,512	3,512	0	0	0
清水町	0	0	182	182	0	0	4,522	4,522	0	0	4,704	4,704	0	0	0
長泉町	0	0	201	201	0	0	6,029	6,029	0	0	6,230	6,230	0	0	0
小山町	0	0	381	381	0	0	9,555	9,555	0	0	9,936	9,936	0	0	0
吉田町	0	0	676	676	0	0	12,062	12,062	0	0	12,738	12,738	0	0	0
川根本町	0	0	408	408	0	0	4,042	4,042	0	0	4,450	4,450	0	0	0
森町	0	6	679	685	0	452	6,354	6,806	0	458	7,033	7,491	193	0	193
市町計	2,207	4,082	49,071	55,360	35,349	452	861,118	896,919	37,556	4,534	910,189	952,279	1,623	12,702	14,325

4. し尿処理の状況

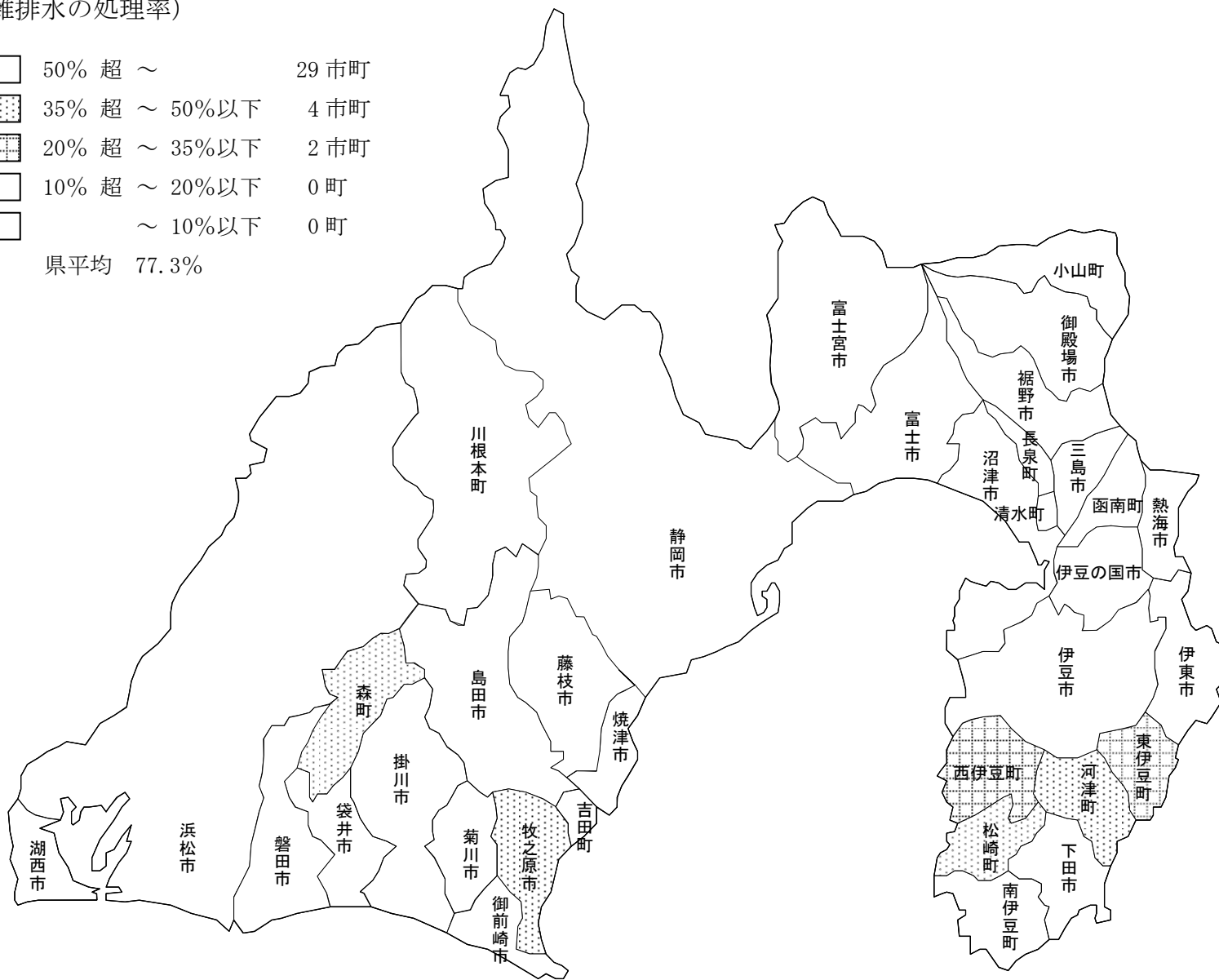
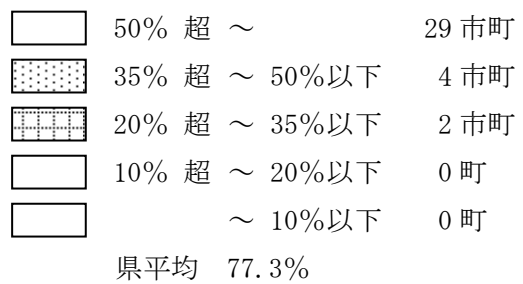
平成30年度 (kl/年)

市町名	し尿					浄化槽汚でい					合計 (し尿+浄化槽汚でい)				
	し尿処 理施設	下水道 投入	農地 還元	その他	小計	し尿処 理施設	下水道 投入	農地 還元	その他	小計	し尿処 理施設	下水道 投入	農地 還元	その他	小計
静岡市	7,571	0	0	0	7,571	105,053	0	0	0	105,053	112,624	0	0	0	112,624
浜松市	6,995	4,903	0	0	11,898	52,128	49,543	0	0	101,671	59,123	54,446	0	0	113,569
沼津市	2,353	0	0	0	2,353	42,819	0	0	0	42,819	45,172	0	0	0	45,172
熱海市	268	0	0	0	268	8,099	0	0	0	8,099	8,367	0	0	0	8,367
三島市	384	0	0	0	384	12,702	0	0	0	12,702	13,086	0	0	0	13,086
富士宮市	3,124	0	0	0	3,124	44,124	0	0	0	44,124	47,248	0	0	0	47,248
伊東市	22	0	0	0	22	28,014	0	0	0	28,014	28,036	0	0	0	28,036
島田市	2,937	0	0	0	2,937	50,622	0	0	0	50,622	53,559	0	0	0	53,559
富士市	2,885	0	0	0	2,885	57,696	0	0	0	57,696	60,581	0	0	0	60,581
磐田市	3,313	0	0	0	3,313	25,172	0	0	0	25,172	28,485	0	0	0	28,485
焼津市	2,173	0	0	0	2,173	38,180	4,234	0	0	42,414	40,353	4,234	0	0	44,587
掛川市	2,201	0	0	0	2,201	58,305	0	0	0	58,305	60,506	0	0	0	60,506
藤枝市	1,897	0	0	0	1,897	39,735	0	5,860	45,595	41,632	0	5,860	47,492		
御殿場市	3,050	0	0	0	3,050	30,289	0	0	0	30,289	33,339	0	0	0	33,339
袋井市	1,362	0	0	0	1,362	40,990	0	0	0	40,990	42,352	0	0	0	42,352
下田市	267	0	0	0	267	7,003	0	0	0	7,003	7,270	0	0	0	7,270
裾野市	396	0	0	0	396	16,745	0	0	0	16,745	17,141	0	0	0	17,141
湖西市	1,959	0	0	0	1,959	27,802	0	0	0	27,802	29,761	0	0	0	29,761
伊豆市	207	0	0	0	207	7,834	0	0	0	7,834	8,041	0	0	0	8,041
御前崎市	582	0	0	0	582	13,365	0	0	0	13,365	13,947	0	0	0	13,947
菊川市	1,419	0	0	0	1,419	25,323	0	0	0	25,323	26,742	0	0	0	26,742
伊豆の国市	245	0	0	0	245	8,030	0	0	0	8,030	8,275	0	0	0	8,275
牧之原市	1,421	0	0	0	1,421	27,298	0	0	0	27,298	28,719	0	0	0	28,719
東伊豆町	73	0	0	0	73	6,440	0	0	0	6,440	6,513	0	0	0	6,513
河津町	26	0	0	0	26	4,998	0	0	0	4,998	5,024	0	0	0	5,024
南伊豆町	69	0	0	0	69	3,475	0	0	0	3,475	3,544	0	0	0	3,544
松崎町	199	0	0	0	199	4,314	0	0	0	4,314	4,513	0	0	0	4,513
西伊豆町	355	0	0	0	355	7,231	0	0	0	7,231	7,586	0	0	0	7,586
函南町	172	0	172	0	344	3,340	3,340	0	6,680	3,512	3,512	0	7,024		
清水町	182	0	0	0	182	4,522	0	0	0	4,522	4,704	0	0	0	4,704
長泉町	201	0	0	0	201	6,029	0	0	0	6,029	6,230	0	0	0	6,230
小山町	381	0	0	0	381	9,555	0	0	0	9,555	9,936	0	0	0	9,936
吉田町	676	0	0	0	676	12,062	0	0	0	12,062	12,738	0	0	0	12,738
川根本町	408	0	0	0	408	4,042	0	0	0	4,042	4,450	0	0	0	4,450
森町	685	0	0	0	685	6,806	0	0	0	6,806	7,491	0	0	0	7,491
市町計	50,458	4,903	172	0	55,533	840,142	53,777	3,340	5,860	903,119	890,600	58,680	3,512	5,860	958,652

※ 自家処理分は含まない

5 市町別汚水衛生処理率

(生活雑排水の処理率)



Ⅲ 収集体制

1. 廃棄物処理事業従事職員数 (ごみ、し尿)

平成30年度

市町名 事務組合名	ごみ(人)							し尿(人)							廃棄物処理事業従事職員数(人)						
	一般職		技能職				計	一般職		技能職				計	一般職		技能職				計
	事務系	技術系	収集運搬	中間処理	最終処分	その他		事務系	技術系	収集運搬	中間処理	最終処分	その他		事務系	技術系	収集運搬	中間処理	最終処分	その他	
静岡市	57	20	139	16	0	2	234	10	10	0	0	0	1	21	67	30	139	16	0	3	255
浜松市	61	26	90	38	1	7	223	2	4	0	0	0	0	6	63	30	90	38	1	7	229
沼津市	17	9	55	33	5	4	123	1	1	0	4	0	0	6	18	10	55	37	5	4	129
熱海市	5	1	10	0	0	0	16	1	1	0	0	0	0	2	6	2	10	0	0	0	18
三島市	12	3	8	9	1	0	33	3	1	0	0	0	0	4	15	4	8	9	1	0	37
富士宮市	13	1	0	7	0	0	21	1	0	0	0	0	0	1	14	1	0	7	0	0	22
伊東市	5	2	41	13	1	0	62	1	0	0	5	0	0	6	6	2	41	18	1	0	68
島田市	10	2	31	7	2	0	52	3	1	0	5	0	0	9	13	3	31	12	2	0	61
富士市	2	5	39	21	0	0	67	0	0	0	0	0	0	0	2	5	39	21	0	0	67
磐田市	15	3	9	0	3	0	30	1	0	1	0	0	0	2	16	3	10	0	3	0	32
焼津市	0	0	0	0	0	0	0	0	0	0	0	0	0	0	0	0	0	0	0	0	0
掛川市	4	0	0	0	0	0	4	0	0	0	2	0	0	2	4	0	0	2	0	0	6
藤枝市	3	0	28	0	0	0	31	3	0	0	0	0	0	3	6	0	28	0	0	0	34
御殿場市	8	0	22	0	2	0	32	0	0	0	0	0	0	0	8	0	22	0	2	0	32
袋井市	7	0	0	0	0	2	9	0	0	0	0	0	0	0	7	0	0	0	0	2	9
下田市	7	0	7	8	0	0	22	0	0	0	0	0	0	0	7	0	7	8	0	0	22
裾野市	5	0	0	18	3	0	26	0	0	0	0	0	0	0	5	0	0	18	3	0	26
湖西市	11	0	4	0	1	0	16	2	0	0	0	0	0	2	13	0	4	0	1	0	18
伊豆市	4	0	0	6	0	0	10	0	0	0	0	0	0	0	4	0	0	6	0	0	10
御前崎市	4	0	0	0	0	0	4	1	0	0	0	0	0	1	5	0	0	0	0	0	5
菊川市	4	0	0	0	0	0	4	1	0	0	0	0	0	1	5	0	0	0	0	0	5
伊豆の国市	16	0	0	2	0	0	18	2	0	0	0	0	0	2	18	0	0	2	0	0	20
牧之原市	5	0	0	0	0	0	5	1	0	0	0	0	0	1	6	0	0	0	0	0	6
東伊豆町	3	0	0	0	0	0	3	0	0	0	0	0	0	0	3	0	0	0	0	0	3
河津町	1	0	0	0	0	0	1	0	0	0	0	0	0	0	1	0	0	0	0	0	1
南伊豆町	1	0	0	0	0	0	1	0	0	0	0	0	0	0	1	0	0	0	0	0	1
松崎町	2	0	0	2	0	0	4	2	0	0	0	0	0	2	4	0	0	2	0	0	6
西伊豆町	2	0	4	3	1	0	10	0	0	0	0	0	0	0	2	0	4	3	1	0	10
函南町	3	0	0	1	1	0	5	0	0	0	0	2	0	2	3	0	0	1	3	0	7
清水町	3	0	0	0	0	0	3	1	0	0	0	0	0	1	4	0	0	0	0	0	4
長泉町	0	1	0	0	0	0	1	0	0	0	0	0	0	0	0	1	0	0	0	0	1
小山町	2	0	0	0	0	0	2	0	0	0	0	0	0	0	2	0	0	0	0	0	2
吉田町	2	0	0	0	0	0	2	1	0	0	0	0	0	1	3	0	0	0	0	0	3
川根本町	6	0	8	0	0	0	14	1	0	0	0	0	0	1	7	0	8	0	0	0	15
森町	2	0	0	0	0	0	2	1	0	0	0	0	0	1	3	0	0	0	0	0	3
市町計	302	73	495	184	21	15	1,090	39	18	1	16	2	1	77	341	91	496	200	23	16	1,167
東遠広域施設組合	0	0	0	0	0	0	0	5	0	0	0	0	0	5	5	0	0	0	0	0	5
牧之原御前崎広域組合	3	3	0	8	0	0	14	0	0	0	0	0	0	0	3	3	0	8	0	0	14
御殿場小山広域組合	0	5	0	0	0	0	5	1	2	0	8	0	0	11	1	7	0	8	0	0	16
東河環境センター	6	0	0	17	0	0	23	0	0	0	3	0	0	3	6	0	0	20	0	0	26
南豆衛生プラント組合	0	0	0	0	0	0	0	1	0	0	1	0	0	2	1	0	0	1	0	0	2
西豆衛生プラント組合	0	0	0	0	0	0	0	2	0	0	0	0	0	2	2	0	0	0	0	0	2
裾野長泉清掃施設組合	0	0	0	0	0	0	0	3	0	0	0	0	0	3	3	0	0	0	0	0	3
伊豆沼津衛生施設組合	2	0	0	4	0	0	6	0	0	0	0	0	0	0	2	0	0	4	0	0	6
袋井森広域行政組合	0	2	0	0	0	0	2	0	2	0	0	0	0	2	0	4	0	0	0	0	4
中遠広域事務組合	6	0	0	2	2	0	10	0	0	0	0	0	0	0	6	0	0	2	2	0	10
志太広域事務組合	3	2	0	0	0	0	5	4	2	0	0	0	0	6	7	4	0	0	0	0	11
吉田牧之原広域組合	4	10	0	0	0	10	24	1	0	0	0	0	0	1	5	10	0	0	0	10	25
掛川菊川衛生施設組合	5	0	0	0	0	0	5	0	0	0	0	0	0	0	5	0	0	0	0	0	5
伊豆市伊豆の国市廃棄物処理施設組合	5	0	0	0	0	0	5	0	0	0	0	0	0	0	5	0	0	0	0	0	5
一部事務組合計	34	22	0	31	2	10	99	17	6	0	12	0	0	35	51	28	0	43	2	10	134

市町計＋一部事務組合計

合計	336	95	495	215	23	25	1,189	56	24	1	28	2	1	112	392	119	496	243	25	26	1,301
----	-----	----	-----	-----	----	----	-------	----	----	---	----	---	---	-----	-----	-----	-----	-----	----	----	-------

2. 許可・委託件数、一般廃棄物処理業者数
許可・委託件数

平成30年度

市町名 一部事務組合名	ごみ (件)								し尿 (件)							
	委託業			計	許可業			計	委託業			計	許可業			計
	収集運搬	中間処理	最終処分		収集運搬	中間処理	最終処分		収集運搬	中間処理	最終処分		収集運搬	中間処理	最終処分	
静岡市	22	1	0	23	62	5	1	68	0	0	0	0	16	0	0	16
浜松市	8	15	0	23	61	0	0	61	0	0	0	0	7	0	0	7
沼津市	8	13	1	22	16	4	0	20	0	4	0	4	8	0	0	8
熱海市	12	18	0	30	16	0	0	16	0	0	0	0	3	0	0	3
三島市	4	2	1	7	25	3	0	28	0	0	0	0	2	0	0	2
富士宮市	2	0	0	2	49	3	0	52	0	0	0	0	2	0	0	2
伊東市	8	0	0	8	27	5	0	32	0	0	0	0	5	0	0	5
島田市	4	3	3	10	26	1	1	28	0	0	0	0	6	0	0	6
富士市	9	5	3	17	46	3	1	50	0	0	0	0	10	0	0	10
磐田市	10	2	0	12	25	0	0	25	0	0	0	0	4	0	0	4
焼津市	2	1	0	3	42	0	0	42	1	0	0	1	4	0	0	4
掛川市	3	3	0	6	23	7	0	30	0	0	0	0	3	0	0	3
藤枝市	2	0	0	2	45	0	0	45	1	0	0	1	2	0	0	2
御殿場市	10	2	0	12	22	9	1	32	0	0	0	0	3	0	0	3
袋井市	6	2	0	8	29	2	0	31	0	0	0	0	2	0	0	2
下田市	2	9	1	12	4	1	0	5	0	0	0	0	2	0	0	2
裾野市	5	0	0	5	19	0	1	20	0	0	0	0	0	0	0	0
湖西市	4	5	0	9	8	0	0	8	5	3	0	8	3	0	0	3
伊豆市	4	14	5	23	19	1	0	20	0	4	1	5	3	0	0	3
御前崎市	0	0	0	0	21	0	0	21	0	0	0	0	2	0	0	2
菊川市	2	1	0	3	13	3	0	16	1	0	0	1	3	0	0	3
伊豆の国市	4	4	5	13	17	0	1	18	0	2	1	3	2	0	0	2
牧之原市	0	0	0	0	31	0	0	31	0	0	0	0	2	0	0	2
東伊豆町	2	0	0	2	8	0	0	8	0	0	0	0	3	0	0	3
河津町	0	0	0	0	3	0	0	3	0	0	0	0	3	0	0	3
南伊豆町	1	2	1	4	4	0	0	4	0	0	0	0	3	0	0	3
松崎町	1	2	2	5	3	0	0	3	0	0	1	1	3	0	0	3
西伊豆町	3	9	2	14	5	0	0	5	0	0	0	0	3	0	0	3
函南町	4	0	0	4	12	0	0	12	0	0	0	0	1	0	0	1
清水町	7	9	2	18	23	0	0	23	0	0	0	0	2	0	0	2
長泉町	1	2	1	4	15	0	0	15	0	0	0	0	1	0	0	1
小山町	4	1	0	5	17	1	0	18	0	0	0	0	0	0	0	0
吉田町	0	0	0	0	27	0	0	27	0	0	0	0	2	0	0	2
川根本町	7	1	0	8	4	2	0	6	0	0	0	0	1	0	0	1
森町	3	2	0	5	19	0	0	19	0	0	0	0	1	0	0	1
市町計	164	128	27	319	786	50	6	842	8	13	3	24	117	0	0	117
東遠広域施設組合	0	0	0	0	0	0	0	0	0	0	0	0	0	0	0	0
牧之原御前崎広域組合	1	16	1	18	0	0	0	0	0	0	0	0	0	0	0	0
御殿場小山広域組合	0	0	0	0	0	0	0	0	0	0	0	0	0	0	0	0
東河環境センター	0	0	1	1	0	0	0	0	0	0	0	0	0	0	0	0
南豆衛生プラント組合	0	0	0	0	0	0	0	0	0	0	0	0	0	0	0	0
西豆衛生プラント組合	0	0	0	0	0	0	0	0	0	0	0	0	3	0	0	3
裾野長泉清掃施設組合	0	0	0	0	0	0	0	0	0	0	0	0	0	0	0	0
伊豆沼津衛生施設組合	0	1	0	1	2	0	0	2	0	0	0	0	0	0	0	0
袋井森広域行政組合	0	0	0	0	0	0	0	0	0	0	0	0	0	0	0	0
中遠広域事務組合	0	4	0	4	0	0	0	0	0	0	0	0	0	0	0	0
志太広域事務組合	0	13	2	15	0	0	0	0	0	0	0	0	0	0	0	0
吉田牧之原広域組合	2	21	0	23	0	0	0	0	0	0	0	0	0	0	0	0
掛川菊川衛生施設組合	0	2	0	2	0	0	0	0	0	0	0	0	0	0	0	0
伊豆市伊豆の国市廃棄物処理施設組合	0	0	0	0	0	0	0	0	0	0	0	0	0	0	0	0
一部事務組合計	3	57	4	64	2	0	0	2	0	0	0	0	3	0	0	3

市町計十一部事務組合計

合計	167	185	31	383	788	50	6	844	8	13	3	24	120	0	0	120
----	-----	-----	----	-----	-----	----	---	-----	---	----	---	----	-----	---	---	-----

市町名	業者数			従業員数			
	ごみ	し尿	合計	収集運搬 関係	中間処理 関係	最終処分 関係	合計
静岡市	56	15	69	1,023	81	36	1,068
浜松市	53	7	57	1,031	36	0	1,067
沼津市	19	8	26	262	37	0	299
熱海市	0	0	0	82	10	0	92
三島市	13	2	14	107	20	0	127
富士宮市	19	2	21	352	58	0	410
伊東市	8	5	12	62	27	0	89
島田市	17	5	22	260	13	9	282
富士市	34	7	41	609	68	29	706
磐田市	15	3	15	123	9	0	132
焼津市	18	0	18	190	0	0	190
掛川市	11	2	13	209	0	0	209
藤枝市	14	2	14	142	19	0	161
御殿場市	16	3	16	178	76	3	257
袋井市	12	2	12	190	45	0	190
下田市	4	2	6	88	27	0	115
裾野市	5	2	7	113	0	0	113
湖西市	10	4	11	129	33	0	161
伊豆市	8	3	8	98	3	4	98
御前崎市	9	0	9	348	0	0	348
菊川市	3	2	5	41	14	0	55
伊豆の国市	6	2	8	70	12	0	82
牧之原市	8	2	10	728	0	0	728
東伊豆町	5	1	6	17	0	0	17
河津町	1	1	2	9	0	0	9
南伊豆町	3	1	3	18	0	0	18
松崎町	1	1	2	8	0	0	8
西伊豆町	3	2	4	41	0	0	41
函南町	6	1	6	53	4	4	61
清水町	3	2	5	30	4	0	34
長泉町	8	1	8	69	24	6	99
小山町	5	2	7	52	3	0	55
吉田町	7	2	9	58	0	0	58
川根本町	6	1	7	17	0	0	17
森町	2	1	3	19	0	0	19
市町計	408	96	476	6,826	623	91	7,415

※ 業者数の合計は、実数を表示しており、兼務業者数により「ごみ」、「し尿」の計と一致しない。

※ 従業員数の合計は、実人員を表示しており、兼務従事者数により「収集運搬関係」、「中間処理関係」、「最終処分関係」の計と一致しない。

3. 収集運搬機材 ごみの収集運搬機材

市町名 一部事務組合名	直営分								委託業者分							
	車両						運搬船等 の船舶		車両						運搬船等 の船舶	
	収集車		運搬車（収集）		運搬車（中間）		台数	積載量	収集車		運搬車（収集）		運搬車（中間）		台数	積載量
	台数	積載量	台数	積載量	台数	積載量			台数	積載量	台数	積載量	台数	積載量		
静岡市	60	128	0	0	0	0	0	261	762	0	0	0	0	0	0	
浜松市	72	169	0	0	4	39	0	231	633	0	0	9	39	0	0	
沼津市	30	66	3	1	2	13	0	36	142	0	0	2	10	0	0	
熱海市	9	20	0	0	1	4	0	27	66	0	0	5	15	0	0	
三島市	6	9	2	5	0	0	0	17	44	0	0	0	0	0	0	
富士宮市	0	0	0	0	2	16	0	26	95	0	0	0	0	0	0	
伊東市	20	65	6	14	4	9	0	21	82	18	34	0	0	0	0	
島田市	23	77	0	0	1	11	0	27	70	0	0	0	0	0	0	
富士市	11	33	0	0	0	0	0	32	128	2	12	0	0	0	0	
磐田市	8	18	0	0	0	0	0	51	137	0	0	0	0	0	0	
焼津市	14	44	0	0	0	0	0	22	66	0	0	0	0	0	0	
掛川市	0	0	0	0	0	0	0	30	71	0	0	0	0	0	0	
藤枝市	13	40	0	0	0	0	0	14	57	0	0	0	0	0	0	
御殿場市	10	25	1	4	0	0	0	48	134	49	95	0	0	0	0	
袋井市	0	0	0	0	0	0	0	42	118	0	0	0	0	0	0	
下田市	3	6	3	4	0	0	0	19	39	4	40	0	0	0	0	
裾野市	1	2	2	4	2	6	0	0	0	0	0	0	0	0	0	
湖西市	3	5	7	15	1	4	0	21	49	2	5	0	0	0	0	
伊豆市	0	0	0	0	3	8	0	16	44	0	0	2	8	0	0	
御前崎市	0	0	0	0	0	0	0	0	0	0	0	0	0	0	0	
菊川市	0	0	0	0	0	0	0	9	34	0	0	0	0	0	0	
伊豆の国市	9	23	5	10	2	4	0	34	79	0	0	0	0	0	0	
牧之原市	0	0	0	0	0	0	0	0	0	0	0	0	0	0	0	
東伊豆町	0	0	0	0	0	0	0	16	31	0	0	0	0	0	0	
河津町	2	4	0	0	0	0	0	12	24	0	0	0	0	0	0	
南伊豆町	0	0	0	0	0	0	0	3	7	7	14	0	0	0	0	
松崎町	6	13	0	0	0	0	0	1	2	0	0	0	0	0	0	
西伊豆町	6	16	0	0	0	0	0	3	6	7	9	0	0	0	0	
函南町	0	0	0	0	6	14	0	20	50	0	0	0	0	0	0	
清水町	1	2	0	0	0	0	0	8	18	0	0	0	0	0	0	
長泉町	2	4	0	0	0	0	0	9	23	0	0	0	0	0	0	
小山町	0	0	0	0	0	0	0	40	79	9	43	3	6	0	0	
吉田町	0	0	0	0	0	0	0	0	0	0	0	0	0	0	0	
川根本町	7	14	0	0	0	0	0	8	18	0	0	0	0	0	0	
森町	0	0	0	0	0	0	0	17	45	0	0	0	0	0	0	
市町計	316	783	29	57	28	128	0	1,121	3,153	98	252	21	78	0	0	
東遠広域施設組合	0	0	0	0	0	0	0	0	0	0	0	0	0	0	0	
牧之原御前崎広域組合	0	0	0	0	0	0	0	9	31	0	0	0	0	0	0	
御殿場小山広域組合	0	0	0	0	0	0	0	0	0	0	0	0	0	0	0	
東河環境センター	0	0	0	0	0	0	0	0	0	0	0	0	0	0	0	
南豆衛生プラント組合	0	0	0	0	0	0	0	0	0	0	0	0	0	0	0	
西豆衛生プラント組合	0	0	0	0	0	0	0	0	0	0	0	0	0	0	0	
裾野長泉清掃施設組合	0	0	0	0	0	0	0	0	0	0	0	0	0	0	0	
伊豆沼津衛生施設組合	0	0	0	0	0	0	0	0	0	0	0	0	0	0	0	
袋井森広域行政組合	0	0	0	0	1	4	0	0	0	0	0	0	0	0	0	
中遠広域事務組合	0	0	0	0	0	0	0	0	0	1	4	1	4	0	0	
志太広域事務組合	0	0	0	0	0	0	0	0	0	0	0	0	0	0	0	
吉田牧之原広域組合	0	0	6	18	0	0	0	6	18	0	0	0	0	0	0	
掛川菊川衛生施設組合	0	0	0	0	1	4	0	0	0	0	0	2	10	0	0	
伊豆市伊豆の国市廃棄物処理施設組合	0	0	0	0	0	0	0	0	0	0	0	0	0	0	0	
一部事務組合計	0	0	6	18	2	8	0	15	49	1	4	3	14	0	0	
市町計＋一部事務組合計																
合計	316	783	35	75	30	136	0	1,136	3,202	99	256	24	92	0	0	

3. 収集運搬機材

平成30年度 (単位: t)

市町名 一部事務組合名	許可業者分								合計							
	車両						運搬船等 の船舶		車両						運搬船等 の船舶	
	収集車		運搬車(収集)		運搬車(中間)		台数	積載量	収集車		運搬車(収集)		運搬車(中間)		台数	積載量
	台数	積載量	台数	積載量	台数	積載量			台数	積載量	台数	積載量	台数	積載量		
静岡市	262	812	0	0	0	0	0	583	1,702	0	0	0	0	0	0	
浜松市	301	752	2	23	0	0	0	604	1,554	2	23	13	78	0	0	
沼津市	60	229	0	0	0	0	0	126	437	3	1	4	23	0	0	
熱海市	47	129	0	0	0	0	0	83	215	0	0	6	19	0	0	
三島市	91	235	0	0	0	0	0	114	288	2	5	0	0	0	0	
富士宮市	246	858	0	0	0	0	0	272	953	0	0	2	16	0	0	
伊東市	25	91	45	103	0	0	0	66	238	69	151	4	9	0	0	
島田市	168	513	0	0	0	0	0	218	660	0	0	1	11	0	0	
富士市	305	965	0	0	0	0	0	348	1,126	2	12	0	0	0	0	
磐田市	64	157	0	0	0	0	0	123	312	0	0	0	0	0	0	
焼津市	216	1,057	0	0	0	0	0	252	1,167	0	0	0	0	0	0	
掛川市	162	463	0	0	0	0	0	192	534	0	0	0	0	0	0	
藤枝市	186	549	0	0	0	0	0	213	646	0	0	0	0	0	0	
御殿場市	67	176	88	259	0	0	0	125	335	138	358	0	0	0	0	
袋井市	57	144	0	0	0	0	0	99	262	0	0	0	0	0	0	
下田市	18	26	0	0	4	17	0	40	71	7	44	4	17	0	0	
裾野市	0	0	0	0	0	0	0	1	2	2	4	2	6	0	0	
湖西市	54	160	0	0	0	0	0	78	214	9	20	1	4	0	0	
伊豆市	93	222	0	0	0	0	0	109	266	0	0	5	16	0	0	
御前崎市	125	355	0	0	0	0	0	125	355	0	0	0	0	0	0	
菊川市	65	192	0	0	0	0	0	74	226	0	0	0	0	0	0	
伊豆の国市	103	267	0	0	0	0	0	146	369	5	10	2	4	0	0	
牧之原市	166	502	0	0	0	0	0	166	502	0	0	0	0	0	0	
東伊豆町	16	37	0	0	0	0	0	32	68	0	0	0	0	0	0	
河津町	0	0	0	0	0	0	0	14	28	0	0	0	0	0	0	
南伊豆町	12	26	11	21	0	0	0	15	33	18	35	0	0	0	0	
松崎町	4	9	0	0	0	0	0	11	24	0	0	0	0	0	0	
西伊豆町	3	7	8	8	0	0	0	12	29	15	17	0	0	0	0	
函南町	48	90	0	0	0	0	0	68	140	0	0	6	14	0	0	
清水町	38	94	0	0	0	0	0	47	114	0	0	0	0	0	0	
長泉町	30	84	0	0	0	0	0	41	111	0	0	0	0	0	0	
小山町	61	156	27	134	22	40	0	101	235	36	177	25	46	0	0	
吉田町	0	0	168	469	0	0	0	0	0	168	469	0	0	0	0	
川根本町	10	21	0	0	0	0	0	25	53	0	0	0	0	0	0	
森町	58	159	0	0	0	0	0	75	204	0	0	0	0	0	0	
市町計	3,161	9,537	349	1,017	26	57	0	4,598	13,473	476	1,326	75	263	0	0	
東遠広域施設組合	0	0	0	0	0	0	0	0	0	0	0	0	0	0	0	
牧之原御前崎広域組合	0	0	0	0	0	0	0	9	31	0	0	0	0	0	0	
御殿場小山広域組合	0	0	0	0	0	0	0	0	0	0	0	0	0	0	0	
東河環境センター	0	0	0	0	0	0	0	0	0	0	0	0	0	0	0	
南豆衛生プラント組合	0	0	0	0	0	0	0	0	0	0	0	0	0	0	0	
西豆衛生プラント組合	0	0	0	0	0	0	0	0	0	0	0	0	0	0	0	
裾野長泉清掃施設組合	0	0	0	0	0	0	0	0	0	0	0	0	0	0	0	
伊豆沼津衛生施設組合	3	5	0	0	0	0	0	3	5	0	0	0	0	0	0	
袋井森広域行政組合	0	0	0	0	0	0	0	0	0	0	0	1	4	0	0	
中遠広域事務組合	0	0	0	0	0	0	0	0	0	1	4	1	4	0	0	
志太広域事務組合	0	0	0	0	0	0	0	0	0	0	0	0	0	0	0	
吉田牧之原広域組合	0	0	0	0	0	0	0	6	18	6	18	0	0	0	0	
掛川菊川衛生施設組合	0	0	0	0	0	0	0	0	0	0	0	3	14	0	0	
伊豆市伊豆の国市廃棄物処理施設組合	0	0	0	0	0	0	0	0	0	0	0	0	0	0	0	
一部事務組合計	3	5	0	0	0	0	0	18	54	7	22	5	22	0	0	
市町計+一部事務組合計																
計	3,164	9,542	349	1,017	26	57	0	4,616	13,527	483	1,348	80	285	0	0	

3. 収集運搬機材 し尿収集運搬機材

市町名 一部事務組合名	直営分								委託分							
	車両						運搬船等 の船舶		車両						運搬船等 の船舶	
	バキューム		その他		運搬車		隻数	積載量	バキューム		その他		運搬車		隻数	積載量
	台数	積載量	台数	積載量	台数	積載量			台数	積載量	台数	積載量	台数	積載量		
静岡市	0	0	0	0	0	0	0	0	0	0	0	0	0	0	0	0
浜松市	0	0	0	0	0	0	0	0	0	0	0	0	0	0	0	0
沼津市	0	0	0	0	1	2	0	0	0	0	0	0	2	7	0	0
熱海市	0	0	0	0	0	0	0	0	0	0	0	0	0	0	0	0
三島市	0	0	0	0	0	0	0	0	0	0	0	0	0	0	0	0
富士宮市	0	0	0	0	1	2	0	0	0	0	0	0	0	0	0	0
伊東市	0	0	0	0	0	0	0	0	0	0	0	0	0	0	0	0
島田市	0	0	0	0	0	0	0	0	0	0	0	0	0	0	0	0
富士市	0	0	0	0	0	0	0	0	0	0	0	0	0	0	0	0
磐田市	2	4	0	0	0	0	0	0	0	0	0	0	0	0	0	0
焼津市	17	65	0	0	0	0	0	0	0	0	0	3	32	0	0	0
掛川市	0	0	0	0	0	0	0	0	0	0	0	0	0	0	0	0
藤枝市	0	0	0	0	0	0	0	0	2	5	0	0	3	29	0	0
御殿場市	0	0	0	0	0	0	0	0	0	0	0	0	0	0	0	0
袋井市	0	0	0	0	0	0	0	0	0	0	0	0	0	0	0	0
下田市	0	0	0	0	0	0	0	0	0	0	0	0	0	0	0	0
裾野市	0	0	0	0	0	0	0	0	0	0	0	0	0	0	0	0
湖西市	1	2	0	0	0	0	0	0	5	12	0	0	0	0	0	0
伊豆市	0	0	0	0	0	0	0	0	0	0	0	1	8	0	0	0
御前崎市	0	0	0	0	0	0	0	0	0	0	0	0	0	0	0	0
菊川市	0	0	0	0	0	0	0	0	8	38	0	0	0	0	0	0
伊豆の国市	0	0	0	0	2	4	0	0	0	0	0	0	0	0	0	0
牧之原市	0	0	0	0	0	0	0	0	0	0	0	0	0	0	0	0
東伊豆町	0	0	0	0	0	0	0	0	0	0	0	0	0	0	0	0
河津町	0	0	0	0	0	0	0	0	0	0	0	0	0	0	0	0
南伊豆町	0	0	0	0	0	0	0	0	0	0	0	0	0	0	0	0
松崎町	0	0	0	0	0	0	0	0	0	0	0	0	0	0	0	0
西伊豆町	0	0	0	0	0	0	0	0	0	0	0	0	0	0	0	0
函南町	0	0	0	0	4	10	0	0	0	0	0	0	0	0	0	0
清水町	0	0	0	0	0	0	0	0	0	0	0	0	0	0	0	0
長泉町	0	0	0	0	0	0	0	0	0	0	0	0	0	0	0	0
小山町	0	0	0	0	0	0	0	0	0	0	0	0	0	0	0	0
吉田町	0	0	0	0	0	0	0	0	0	0	0	0	0	0	0	0
川根本町	0	0	0	0	0	0	0	0	0	0	0	0	0	0	0	0
森町	0	0	0	0	0	0	0	0	5	15	0	0	0	0	0	0
市町計	20	71	0	0	8	18	0	0	20	70	0	0	9	76	0	0
東遠広域施設組合	0	0	0	0	0	0	0	0	0	0	0	0	0	0	0	0
牧之原御前崎広域組合	0	0	0	0	0	0	0	0	0	0	0	0	0	0	0	0
御殿場小山広域組合	0	0	0	0	0	0	0	0	0	0	0	0	0	0	0	0
東河環境センター	0	0	0	0	0	0	0	0	0	0	0	0	0	0	0	0
南豆衛生プラント組合	0	0	0	0	0	0	0	0	0	0	0	0	0	0	0	0
西豆衛生プラント組合	0	0	0	0	0	0	0	0	0	0	0	0	0	0	0	0
裾野長泉清掃施設組合	0	0	0	0	0	0	0	0	0	0	0	0	0	0	0	0
伊豆沼津衛生施設組合	0	0	0	0	0	0	0	0	0	0	0	0	0	0	0	0
袋井森広域行政組合	0	0	0	0	0	0	0	0	0	0	0	0	0	0	0	0
中遠広域事務組合	0	0	0	0	0	0	0	0	0	0	0	0	0	0	0	0
志太広域事務組合	0	0	0	0	0	0	0	0	0	0	0	0	0	0	0	0
吉田牧之原広域組合	0	0	0	0	0	0	0	0	0	0	0	0	0	0	0	0
掛川菊川衛生施設組合	0	0	0	0	0	0	0	0	0	0	0	0	0	0	0	0
伊豆市伊豆の国市廃棄物処理施設組合	0	0	0	0	0	0	0	0	0	0	0	0	0	0	0	0
一部事務組合計	0	0	0	0	0	0	0	0	0	0	0	0	0	0	0	0
合計	20	71	0	0	8	18	0	0	20	70	0	0	9	76	0	0

3. 収集運搬機材

平成30年度 (単位: k l)

市町名 一部事務組合名	許可分								合計							
	車両						運搬船等 の船舶		車両						運搬船等 の船舶	
	バキューム		その他		運搬車		隻数	積載量	バキューム		その他		運搬車		隻数	積載量
	台数	積載量	台数	積載量	台数	積載量			台数	積載量	台数	積載量	台数	積載量		
静岡市	81	308	0	0	0	0	0	0	81	308	0	0	0	0	0	0
浜松市	89	400	0	0	0	0	0	0	89	400	0	0	0	0	0	0
沼津市	26	80	0	0	0	0	0	0	26	80	0	0	3	9	0	0
熱海市	7	20	0	0	0	0	0	0	7	20	0	0	0	0	0	0
三島市	10	29	0	0	0	0	0	0	10	29	0	0	0	0	0	0
富士宮市	18	55	0	0	0	0	0	0	18	55	0	0	1	2	0	0
伊東市	8	28	0	0	1	20	0	0	8	28	0	0	1	20	0	0
島田市	38	133	0	0	0	0	0	0	38	133	0	0	0	0	0	0
富士市	39	141	0	0	0	0	0	0	39	141	0	0	0	0	0	0
磐田市	7	21	0	0	0	0	0	0	9	25	0	0	0	0	0	0
焼津市	28	128	0	0	0	0	0	0	45	193	0	0	3	32	0	0
掛川市	34	133	0	0	0	0	0	0	34	133	0	0	0	0	0	0
藤枝市	30	135	0	0	3	10	0	0	32	140	0	0	6	39	0	0
御殿場市	20	86	2	10	0	0	0	0	20	86	2	10	0	0	0	0
袋井市	18	58	0	0	0	0	0	0	18	58	0	0	0	0	0	0
下田市	8	26	0	0	0	0	0	0	8	26	0	0	0	0	0	0
裾野市	8	25	0	0	0	0	0	0	8	25	0	0	0	0	0	0
湖西市	17	54	0	0	0	0	0	0	23	68	0	0	0	0	0	0
伊豆市	9	25	0	0	0	0	0	0	9	25	0	0	1	8	0	0
御前崎市	23	87	0	0	0	0	0	0	23	87	0	0	0	0	0	0
菊川市	9	28	0	0	0	0	0	0	17	66	0	0	0	0	0	0
伊豆の国市	7	20	0	0	0	0	0	0	7	20	0	0	2	4	0	0
牧之原市	22	80	0	0	0	0	0	0	22	80	0	0	0	0	0	0
東伊豆町	8	22	0	0	0	0	0	0	8	22	0	0	0	0	0	0
河津町	8	81	0	0	0	0	0	0	8	81	0	0	0	0	0	0
南伊豆町	12	35	0	0	0	0	0	0	12	35	0	0	0	0	0	0
松崎町	10	32	0	0	0	0	0	0	10	32	0	0	0	0	0	0
西伊豆町	11	34	4	1	0	0	0	0	11	34	4	1	0	0	0	0
函南町	5	14	0	0	0	0	0	0	5	14	0	0	4	10	0	0
清水町	5	13	0	0	0	0	0	0	5	13	0	0	0	0	0	0
長泉町	2	5	0	0	2	6	0	0	2	5	0	0	2	6	0	0
小山町	20	82	2	10	0	0	0	0	20	82	2	10	0	0	0	0
吉田町	13	27	0	0	0	0	0	0	13	27	0	0	0	0	0	0
川根本町	6	19	0	0	0	0	0	0	6	19	0	0	0	0	0	0
森町	5	15	0	0	0	0	0	0	10	30	0	0	0	0	0	0
市町計	661	2,479	8	21	6	36	0	0	701	2,620	8	21	23	130	0	0
東遠広域施設組合	0	0	0	0	0	0	0	0	0	0	0	0	0	0	0	0
牧之原御前崎広域組合	0	0	0	0	0	0	0	0	0	0	0	0	0	0	0	0
御殿場小山広域組合	0	0	0	0	0	0	0	0	0	0	0	0	0	0	0	0
東河環境センター	0	0	0	0	0	0	0	0	0	0	0	0	0	0	0	0
南豆衛生プラント組合	11	33	0	0	0	0	0	0	11	33	0	0	0	0	0	0
西豆衛生プラント組合	10	32	0	0	0	0	0	0	10	32	0	0	0	0	0	0
裾野長泉清掃施設組合	0	0	0	0	0	0	0	0	0	0	0	0	0	0	0	0
伊豆沼津衛生施設組合	0	0	0	0	0	0	0	0	0	0	0	0	0	0	0	0
袋井森広域行政組合	0	0	0	0	0	0	0	0	0	0	0	0	0	0	0	0
中遠広域事務組合	0	0	0	0	0	0	0	0	0	0	0	0	0	0	0	0
志太広域事務組合	0	0	0	0	0	0	0	0	0	0	0	0	0	0	0	0
吉田牧之原広域組合	0	0	0	0	0	0	0	0	0	0	0	0	0	0	0	0
掛川菊川衛生施設組合	0	0	0	0	0	0	0	0	0	0	0	0	0	0	0	0
伊豆市伊豆の国市廃棄物処理施設組合	0	0	0	0	0	0	0	0	0	0	0	0	0	0	0	0
一部事務組合計	21	65	0	0	0	0	0	0	21	65	0	0	0	0	0	0
合計	682	2,544	8	21	6	36	0	0	722	2,685	8	21	23	130	0	0

IV 廃棄物処理事業経費

1. 歳入(ごみ・し尿)

市町名 一部事務組合名	ごみ									し尿			
	特定財源							一般財源	合計	特定財源			
	国庫 支出金	県 支出金	地方債	使用料及 び手数料	市町 分担金	その他	小計			国庫 支出金	県 支出金	地方債	使用料及 び手数料
静岡市	236,961	0	0	787,281	0	1,039,368	2,063,610	5,518,749	7,582,359	55,132	0	0	0
浜松市	262,231	0	722,600	1,144,356	0	319,319	2,448,506	8,711,301	11,159,807	0	0	0	0
沼津市	0	0	46,700	142,414	0	72,260	261,374	1,921,120	2,182,494	0	0	26,200	39
熱海市	0	0	561,600	67,566	0	42,803	671,969	730,868	1,402,837	0	0	0	0
三島市	0	658	0	138,254	0	32,098	171,010	888,621	1,059,631	0	0	6,932	0
富士宮市	0	0	0	127,444	0	22,493	149,937	1,264,532	1,414,469	0	0	0	0
伊東市	0	0	0	244,066	0	39,600	283,666	721,534	1,005,200	0	0	0	0
島田市	0	0	0	135,023	0	117,220	252,243	1,216,269	1,468,512	0	0	0	21,913
富士市	1,054,441	0	0	262,052	0	88,430	1,404,923	4,674,311	6,079,234	43,038	23,718	0	26,384
磐田市	254,569	0	530,000	221,346	0	15,775	1,021,690	1,499,338	2,521,028	0	0	0	517
焼津市	0	0	0	0	0	22,643	22,643	1,089,329	1,111,972	0	0	0	417,761
掛川市	0	28	0	126,785	0	44,541	171,354	752,588	923,942	0	0	0	0
藤枝市	0	0	0	0	0	13,136	13,136	1,036,683	1,049,819	0	0	0	17,871
御殿場市	0	0	0	2,827	0	3,252	6,079	789,262	795,341	0	0	0	0
袋井市	0	0	0	1,837	0	16,435	18,272	898,763	917,035	0	0	0	0
下田市	0	0	58,900	66,283	0	7,713	132,896	322,802	455,698	0	0	0	0
裾野市	0	0	45,700	45,840	0	20,783	112,323	618,078	730,401	0	0	0	0
湖西市	4,790	106	0	78,088	0	39,447	122,431	1,026,860	1,149,291	0	0	0	21,696
伊豆市	0	0	0	64,316	0	16,625	80,941	557,474	638,415	0	0	0	0
御前崎市	0	0	0	0	0	0	0	468,612	468,612	0	0	0	0
菊川市	0	0	0	55	0	46,891	46,946	363,885	410,831	0	0	0	17,899
伊豆の国市	0	0	0	38,600	0	34,251	72,851	827,300	900,151	0	0	0	0
牧之原市	0	0	0	0	0	0	0	666,570	666,570	0	0	0	0
東伊豆町	0	0	0	0	0	0	0	345,875	345,875	0	0	0	0
河津町	0	0	0	0	0	0	0	184,443	184,443	0	0	0	0
南伊豆町	0	0	0	19,490	0	2,878	22,368	222,339	244,707	0	0	0	0
松崎町	0	0	0	11,059	0	3,458	14,517	209,234	223,751	0	0	0	0
西伊豆町	0	0	0	19,032	0	4,155	23,187	246,423	269,610	0	0	0	0
函南町	0	0	0	37,282	0	10,527	47,809	408,877	456,686	0	0	0	0
清水町	0	0	0	24,789	0	0	24,789	334,451	359,240	0	0	0	0
長泉町	0	0	0	11,979	0	15,574	27,553	742,065	769,618	0	0	0	0
小山町	0	0	0	0	0	0	0	102,170	102,170	0	0	0	0
吉田町	0	0	0	0	0	0	0	428,628	428,628	0	0	0	0
川根本町	8,072	0	5,600	0	0	14,327	27,999	129,649	157,648	0	0	0	0
森町	0	0	0	315	0	9,471	9,786	203,114	212,900	0	0	0	0
市町 計	1,821,064	792	1,971,100	3,818,379	0	2,115,473	9,726,808	40,122,117	49,848,925	98,170	23,718	33,132	524,080
東遠広域施設組合	0	0	0	0	0	0	0	0	0	0	0	0	0
牧之原御前崎広域組合	0	0	0	104,265	755,827	41,970	902,062	32	902,094	0	0	0	0
御殿場小山広域組合	0	0	0	254,733	507,798	151,692	914,223	0	914,223	0	0	0	0
東河環境センター	528,264	0	738,900	17,387	405,313	141,443	1,831,307	0	1,831,307	0	0	0	0
南豆衛生プラント組合	0	0	0	0	0	0	0	0	0	0	0	0	494
西豆衛生プラント組合	0	0	0	0	0	0	0	0	0	0	0	0	0
裾野長泉清掃施設組合	0	0	0	0	0	0	0	0	0	0	0	0	0
伊豆沼津衛生施設組合	0	0	0	0	108,808	0	108,808	36,964	145,772	0	0	0	0
袋井森広域行政組合	0	0	217,300	199,114	554,849	11,134	982,397	0	982,397	0	0	0	845
中遠広域事務組合	0	0	0	0	788,693	44,301	832,994	30,000	862,994	0	0	0	0
志太広域事務組合	0	0	0	228,019	1,137,400	33,482	1,398,901	0	1,398,901	312,115	0	541,300	0
吉田牧之原広域組合	0	0	0	98,732	800,378	0	899,110	69,393	968,503	0	0	0	100
掛川菊川衛生施設組合	0	0	0	142,456	625,549	325,024	1,093,029	-12,993	1,080,036	0	0	0	0
伊豆伊豆の国専業物処理施設組合	0	0	0	0	78,063	22,799	100,862	15,961	116,823	0	0	0	0
一部事務組合計	528,264	0	956,200	1,044,706	5,762,678	771,845	9,063,693	139,357	9,203,050	312,115	0	541,300	1,439
合 計	2,349,328	792	2,927,300	4,863,085	5,762,678	2,887,318	18,790,501	40,261,474	59,051,975	410,285	23,718	574,432	525,519

平成30年度(単位:千円)

市町名 一部事務組合名	し尿					計								
	特定財源			一般財源	合計	特定財源						一般財源	合計	
	市町 分担金	その他	小計			国庫 支出金	県 支出金	地方債	使用料及 び手数料	市町 分担金	その他			小計
静岡市	0	1,009	56,141	608,508	664,649	292,093	0	0	787,281	0	1,040,377	2,119,751	6,127,257	8,247,008
浜松市	0	0	0	740,065	740,065	262,231	0	722,600	1,144,356	0	319,319	2,448,506	9,451,366	11,899,872
沼津市	0	6	26,245	213,173	239,418	0	0	72,900	142,453	0	72,266	287,619	2,134,293	2,421,912
熱海市	0	15	15	105,072	105,087	0	0	561,600	67,566	0	42,818	671,984	835,940	1,507,924
三島市	0	0	6,932	91,621	98,553	0	658	6,932	138,254	0	32,098	177,942	980,242	1,158,184
富士宮市	0	0	0	239,964	239,964	0	0	0	127,444	0	22,493	149,937	1,504,496	1,654,433
伊東市	0	0	0	134,466	134,466	0	0	0	244,066	0	39,600	283,666	856,000	1,139,666
島田市	0	8,148	30,061	173,989	204,050	0	0	0	156,936	0	125,368	282,304	1,390,258	1,672,562
富士市	0	0	93,140	230,870	324,010	1,097,479	23,718	0	288,436	0	88,430	1,498,063	4,905,181	6,403,244
磐田市	0	0	517	165,417	165,934	254,569	0	530,000	221,863	0	15,775	1,022,207	1,664,755	2,686,962
焼津市	0	1,925	419,686	279,603	699,289	0	0	0	417,761	0	24,568	442,329	1,368,932	1,811,261
掛川市	0	329,557	329,557	0	329,557	0	28	0	126,785	0	374,098	500,911	752,588	1,253,499
藤枝市	0	63	17,934	343,756	361,690	0	0	0	17,871	0	13,199	31,070	1,380,439	1,411,509
御殿場市	0	0	0	255,874	255,874	0	0	0	2,827	0	3,252	6,079	1,045,136	1,051,215
袋井市	0	0	0	173,842	173,842	0	0	0	1,837	0	16,435	18,272	1,072,605	1,090,877
下田市	0	856	856	72,113	72,969	0	0	58,900	66,283	0	8,569	133,752	394,915	528,667
裾野市	0	0	0	150,839	150,839	0	0	45,700	45,840	0	20,783	112,323	768,917	881,240
湖西市	0	15	21,711	245,691	267,402	4,790	106	0	99,784	0	39,462	144,142	1,272,551	1,416,693
伊豆市	0	0	0	102,020	102,020	0	0	0	64,316	0	16,625	80,941	659,494	740,435
御前崎市	0	0	0	77,358	77,358	0	0	0	0	0	0	0	545,970	545,970
菊川市	0	15	17,914	152,912	170,826	0	0	0	17,954	0	46,906	64,860	516,797	581,657
伊豆の国市	0	0	0	111,880	111,880	0	0	0	38,600	0	34,251	72,851	939,180	1,012,031
牧之原市	0	0	0	174,056	174,056	0	0	0	0	0	0	0	840,626	840,626
東伊豆町	0	0	0	37,152	37,152	0	0	0	0	0	0	0	383,027	383,027
河津町	0	0	0	28,884	28,884	0	0	0	0	0	0	0	213,327	213,327
南伊豆町	0	0	0	34,820	34,820	0	0	0	19,490	0	2,878	22,368	257,159	279,527
松崎町	0	0	0	53,268	53,268	0	0	0	11,059	0	3,458	14,517	262,502	277,019
西伊豆町	0	0	0	58,594	58,594	0	0	0	19,032	0	4,155	23,187	305,017	328,204
函南町	0	0	0	32,837	32,837	0	0	0	37,282	0	10,527	47,809	441,714	489,523
清水町	0	0	0	34,966	34,966	0	0	0	24,789	0	0	24,789	369,417	394,206
長泉町	0	55,161	55,161	0	55,161	0	0	0	11,979	0	70,735	82,714	742,065	824,779
小山町	0	0	0	71,990	71,990	0	0	0	0	0	0	0	174,160	174,160
吉田町	0	0	0	93,809	93,809	0	0	0	0	0	0	0	522,437	522,437
川根本町	0	0	0	11,601	11,601	8,072	0	5,600	0	0	14,327	27,999	141,250	169,249
森町	0	0	0	54,921	54,921	0	0	0	315	0	9,471	9,786	258,035	267,821
市町 計	0	396,770	1,075,870	5,355,931	6,431,801	1,919,234	24,510	2,004,232	4,342,459	0	2,512,243	10,802,678	45,478,048	56,280,726
東遠広域施設組合	367,230	0	367,230	54,944	422,174	0	0	0	0	367,230	0	367,230	54,944	422,174
牧之原御前崎広域組合	0	0	0	0	0	0	0	0	104,265	755,827	41,970	902,062	32	902,094
御殿場小山広域組合	327,864	0	327,864	0	327,864	0	0	0	254,733	835,662	151,692	1,242,087	0	1,242,087
東河環境センター	66,036	14	66,050	0	66,050	528,264	0	738,900	17,387	471,349	141,457	1,897,357	0	1,897,357
南豆衛生プラント組合	107,789	9	108,292	0	108,292	0	0	0	494	107,789	9	108,292	0	108,292
西豆衛生プラント組合	99,326	0	99,326	883	100,209	0	0	0	0	99,326	0	99,326	883	100,209
裾野長泉清掃施設組合	206,000	0	206,000	26,229	232,229	0	0	0	0	206,000	0	206,000	26,229	232,229
伊豆沼津衛生施設組合	0	0	0	0	0	0	0	0	0	108,808	0	108,808	36,964	145,772
袋井森広域行政組合	220,811	66,190	287,846	0	287,846	0	0	217,300	199,959	775,660	77,324	1,270,243	0	1,270,243
中遠広域事務組合	0	0	0	0	0	0	0	0	0	788,693	44,301	832,994	30,000	862,994
志太広域事務組合	502,356	0	1,355,771	0	1,355,771	312,115	0	541,300	228,019	1,639,756	33,482	2,754,672	0	2,754,672
吉田牧之原広域組合	193,583	0	193,683	1,787	195,470	0	0	0	98,832	993,961	0	1,092,793	71,180	1,163,973
掛川菊川衛生施設組合	0	0	0	0	0	0	0	0	142,456	625,549	325,024	1,093,029	-12,993	1,080,036
伊豆伊豆の国産業物産施設組合	0	0	0	0	0	0	0	0	0	78,063	22,799	100,862	15,961	116,823
一部事務組合計	2,090,995	66,213	3,012,062	83,843	3,095,905	840,379	0	1,497,500	1,046,145	7,853,673	838,058	12,075,755	223,200	12,298,955
合 計	2,090,995	462,983	4,087,932	5,439,774	9,527,706	2,759,613	24,510	3,501,732	5,388,604	7,853,673	3,350,301	22,878,433	45,701,248	68,579,681

2 歳出(ごみ)

市町名 一部事務組合名	建設・改良費							処理及び維持管理費			
	工事費				調査費	組合 分担金	小計	人件費	処理費		
	収集運搬	中間処理	最終処分	その他					収集運搬	中間処理	最終処分
静岡市	0	236,390	0	0	0	0	236,390	1,883,075	67,996	1,509,999	51,676
浜松市	0	0	64,267	46,137	1,104,962	0	1,215,366	1,550,733	90,959	253,324	62,814
沼津市	0	0	0	0	86,574	0	86,574	835,294	30,463	263,495	102,705
熱海市	0	643,234	0	0	0	0	643,234	120,195	13,080	115,453	7,056
三島市	0	0	0	0	0	0	0	148,647	12,662	377,877	7,093
富士宮市	0	129,082	0	0	0	0	129,082	163,669	0	272,772	11,914
伊東市	7,366	12,343	3,348	0	0	0	23,057	481,141	32,917	99,089	4,175
島田市	1,293	4,293	0	0	0	0	5,586	335,265	26,824	220,566	22,789
富士市	0	0	0	4,087,083	0	0	4,087,083	511,860	38,931	248,646	3,341
磐田市	0	879,103	18,414	0	0	198,203	1,095,720	198,743	6,136	10,774	12,617
焼津市	0	0	0	1,939	0	0	1,939	119,582	11,632	0	488
掛川市	0	0	0	0	0	249,366	249,366	51,852	186,674	679	38,460
藤枝市	0	0	0	0	0	0	0	194,818	13,374	0	2,794
御殿場市	0	0	0	0	0	0	0	159,312	8,531	7,095	31,290
袋井市	0	0	0	0	0	222,091	222,091	39,737	0	0	0
下田市	0	58,993	0	0	0	0	58,993	134,822	4,226	82,551	0
裾野市	0	95,065	3,074	0	0	0	98,139	154,724	0	220,225	20,460
湖西市	0	0	0	0	29,493	0	29,493	92,669	5,232	67,541	56,714
伊豆市	0	43,040	1,112	0	0	34,570	78,722	48,358	24,090	51,568	5,721
御前崎市	0	0	0	0	0	117,153	117,153	0	0	0	0
菊川市	0	0	0	0	0	0	0	25,141	0	0	16,238
伊豆の国市	0	186,049	5,651	0	0	43,493	235,193	114,367	4,128	97,639	10,475
牧之原市	0	0	0	0	0	73,705	73,705	0	0	0	0
東伊豆町	0	0	0	0	0	18,065	18,065	0	1,572	154	50
河津町	0	0	0	0	0	0	0	0	0	0	0
南伊豆町	0	0	0	0	0	0	0	6,983	0	0	0
松崎町	0	0	0	0	0	0	0	54,112	5,029	33,537	1,641
西伊豆町	0	78,354	0	0	0	0	78,354	48,250	3,317	50,350	1,220
函南町	0	0	0	0	0	0	0	26,773	1,174	188,967	8,013
清水町	0	0	0	0	0	0	0	20,994	0	0	0
長泉町	0	46,335	0	6,525	0	0	52,860	8,823	7,544	174,453	112,568
小山町	0	0	0	0	0	0	0	0	0	0	0
吉田町	0	0	0	0	0	0	0	0	0	0	0
川根本町	2,700	0	0	0	0	0	2,700	26,208	0	0	0
森町	0	0	0	0	0	0	0	13,777	0	0	0
市町 計	11,359	2,412,281	95,866	4,141,684	1,221,029	956,646	8,838,865	7,569,924	596,491	4,346,754	592,312
東遠広域施設組合	0	0	0	0	0	0	0	0	0	0	0
牧之原御前崎広域組合	0	218,177	7,884	0	0	0	226,061	107,316	18,629	118,305	4,643
御殿場小山広域組合	0	0	0	0	0	0	0	44,953	0	56,585	0
東河環境センター	0	1,406,117	0	0	0	0	1,406,117	133,361	0	286,132	0
南豆衛生プラント組合	0	0	0	0	0	0	0	0	0	0	0
西豆衛生プラント組合	0	0	0	0	0	0	0	0	0	0	0
裾野長泉清掃施設組合	0	0	0	0	0	0	0	0	0	0	0
伊豆沼津衛生施設組合	0	0	0	0	0	0	0	37,002	0	87,561	105
袋井森広域行政組合	0	289,845	0	0	0	0	289,845	7,083	0	0	0
中遠広域事務組合	0	0	0	0	0	0	0	61,884	0	93,117	132,557
志太広域事務組合	0	0	0	0	16,011	0	16,011	34,306	0	645,496	21,967
吉田牧之原広域組合	0	0	0	0	0	0	0	118,665	2,239	230,021	15,613
掛川菊川衛生施設組合	0	0	0	0	0	0	0	57,711	0	4,994	0
伊豆伊豆の国産業物処理施設組合	0	0	0	0	31,475	0	31,475	0	0	0	0
一部事務組合計	0	1,914,139	7,884	0	47,486	0	1,969,509	602,281	20,868	1,522,211	174,885
合 計	11,359	4,326,420	103,750	4,141,684	1,268,515	956,646	10,808,374	8,172,205	617,359	5,868,965	767,197

平成30年度(単位:千円)

市町名 一部事務組合名	処理及び維持管理費									その他	合計
	車両等 購入費	委託費				組合 分担金	調査 研究費	小計			
		収集運搬	中間処理	最終処分	その他						
静岡市	14,191	1,670,110	1,836,233	88,128	96,458	0	0	7,217,866	128,103	7,582,359	
浜松市	0	2,125,968	1,488,736	136,132	42,084	0	0	5,750,750	4,193,691	11,159,807	
沼津市	0	345,068	390,361	38,302	0	45,173	0	2,050,861	45,059	2,182,494	
熱海市	3,065	156,851	330,638	9,214	181	0	0	755,733	3,870	1,402,837	
三島市	0	255,666	143,352	80,549	8,576	0	0	1,034,422	25,209	1,059,631	
富士宮市	2,984	407,415	271,575	125,007	0	0	0	1,255,336	30,051	1,414,469	
伊東市	7,157	58,995	295,877	2,572	220	0	0	982,143	0	1,005,200	
島田市	0	156,816	632,164	12,373	56,129	0	0	1,462,926	0	1,468,512	
富士市	538	330,624	654,651	195,925	0	0	0	1,984,516	7,635	6,079,234	
磐田市	0	437,606	406,612	18,381	4,150	328,816	0	1,423,835	1,473	2,521,028	
焼津市	8,465	374,719	0	2,520	56	592,472	0	1,109,934	99	1,111,972	
掛川市	0	0	0	0	0	396,911	0	674,576	0	923,942	
藤枝市	9,467	269,255	15,183	0	0	544,928	0	1,049,819	0	1,049,819	
御殿場市	0	157,396	26,089	0	0	405,628	0	795,341	0	795,341	
袋井市	0	112,536	58,425	0	0	445,827	0	656,525	38,419	917,035	
下田市	0	77,857	19,713	38,814	22,735	0	0	380,718	15,987	455,698	
裾野市	0	136,984	85,197	12,430	673	0	0	630,693	1,569	730,401	
湖西市	0	271,054	543,432	3,337	9,987	0	0	1,049,966	69,832	1,149,291	
伊豆市	0	163,178	174,965	28,178	0	63,635	0	559,693	0	638,415	
御前崎市	0	0	0	0	0	351,459	0	351,459	0	468,612	
菊川市	0	93,306	354	11,536	3,386	228,638	0	378,599	32,232	410,831	
伊豆の国市	0	131,894	185,834	14,599	47,182	0	0	606,118	58,840	900,151	
牧之原市	0	0	0	0	0	592,865	0	592,865	0	666,570	
東伊豆町	0	66,744	0	23,432	0	234,167	0	326,119	1,691	345,875	
河津町	0	54,255	0	5,589	0	124,599	0	184,443	0	184,443	
南伊豆町	0	31,428	185,115	21,181	0	0	0	244,707	0	244,707	
松崎町	0	27,799	56,331	26,028	10,414	0	0	214,891	8,860	223,751	
西伊豆町	0	21,293	53,402	1,099	2,625	0	0	181,556	9,700	269,610	
函南町	0	65,708	163,153	2,898	0	0	0	456,686	0	456,686	
清水町	0	53,894	244,464	28,206	8,279	0	0	355,837	3,403	359,240	
長泉町	0	102,676	209,467	100,524	703	0	0	716,758	0	769,618	
小山町	0	0	0	0	0	102,170	0	102,170	0	102,170	
吉田町	0	0	0	0	0	428,628	0	428,628	0	428,628	
川根本町	17,080	31,348	0	69,874	0	0	0	144,510	10,438	157,648	
森町	0	36,974	7,919	0	5,625	148,605	0	212,900	0	212,900	
市町計	62,947	8,225,417	8,479,242	1,096,828	319,463	5,034,521	0	36,323,899	4,686,161	49,848,925	
東遠広域施設組合	0	0	0	0	0	0	0	0	0	0	
牧之原御前崎広域組合	0	56,894	361,409	8,226	0	0	611	676,033	0	902,094	
御殿場小山広域組合	0	0	812,685	0	0	0	0	914,223	0	914,223	
東河環境センター	0	0	5,697	0	0	0	0	425,190	0	1,831,307	
南豆衛生プラント組合	0	0	0	0	0	0	0	0	0	0	
西豆衛生プラント組合	0	0	0	0	0	0	0	0	0	0	
裾野長泉清掃施設組合	0	0	0	0	0	0	0	0	0	0	
伊豆沼津衛生施設組合	0	0	11,636	0	0	0	0	136,304	9,468	145,772	
袋井森広域行政組合	0	0	669,836	0	4,609	0	0	681,528	11,024	982,397	
中遠広域事務組合	0	0	131,509	60,410	0	0	0	479,477	383,517	862,994	
志太広域事務組合	0	0	672,115	9,006	0	0	0	1,382,890	0	1,398,901	
吉田牧之原広域組合	8,400	70,606	456,264	2,743	0	0	0	904,551	63,952	968,503	
掛川菊川衛生施設組合	0	0	1,009,485	0	2,333	0	0	1,074,523	5,513	1,080,036	
伊豆伊豆の国産業物処理施設組合	0	0	0	0	0	0	0	0	85,348	116,823	
一部事務組合計	8,400	127,500	4,130,636	80,385	6,942	0	611	6,674,719	558,822	9,203,050	

合計	71,347	8,352,917	12,609,878	1,177,213	326,405	5,034,521	611	42,998,618	5,244,983	59,051,975
----	--------	-----------	------------	-----------	---------	-----------	-----	------------	-----------	------------

3 歳出(し尿)

市町名 一部事務組合名	建設・改良費							処理及び維持管理費			
	工事費				調査費	組合 分担金	小計	人件費	処理費		
	収集運搬	中間処理	最終処分	その他					収集運搬	中間処理	最終処分
静岡市	0	0	0	0	0	0	0	54,804	0	267,188	0
浜松市	0	94,661	0	0	0	0	94,661	106,354	0	401,187	0
沼津市	0	34,992	0	0	0	0	34,992	28,361	0	101,356	0
熱海市	0	0	0	0	0	0	0	16,553	2,187	24,835	0
三島市	0	27,432	0	0	0	0	27,432	2,464	0	28,314	0
富士宮市	0	94,284	0	0	0	0	94,284	16,703	0	84,100	0
伊東市	0	19,861	0	0	0	0	19,861	48,833	0	35,320	0
島田市	0	43,248	0	0	0	0	43,248	44,205	0	88,792	0
富士市	0	0	0	0	0	0	0	39,787	0	0	0
磐田市	0	40,301	0	0	0	0	40,301	20,121	0	36,384	0
焼津市	0	0	0	25	0	0	25	243,588	29,253	20,713	0
掛川市	0	0	0	0	0	0	0	12,345	0	399	0
藤枝市	0	0	0	0	0	0	0	17,678	0	0	0
御殿場市	0	0	0	0	0	0	0	0	0	0	0
袋井市	0	0	0	0	0	0	0	0	0	0	0
下田市	0	0	0	0	0	0	0	0	0	0	0
裾野市	0	0	0	0	0	0	0	0	0	0	0
湖西市	0	0	0	0	0	0	0	11,089	0	0	0
伊豆市	0	0	0	0	0	0	0	0	0	26,239	0
御前崎市	0	0	0	0	0	0	0	0	0	0	0
菊川市	0	0	0	0	0	0	0	6,285	0	2,449	0
伊豆の国市	0	0	0	0	0	0	0	0	0	49,049	0
牧之原市	0	0	0	0	0	0	0	0	0	0	0
東伊豆町	0	0	0	0	0	0	0	0	0	0	0
河津町	0	0	0	0	0	0	0	0	0	0	0
南伊豆町	0	0	0	0	0	0	0	0	0	0	0
松崎町	0	0	0	0	0	0	0	9,299	0	0	0
西伊豆町	0	0	0	0	0	0	0	0	0	0	0
函南町	0	0	0	0	0	0	0	10,709	0	20,024	0
清水町	0	0	0	0	0	0	0	2,043	0	0	0
長泉町	0	0	0	0	0	0	0	0	0	0	0
小山町	0	0	0	0	0	0	0	0	0	0	0
吉田町	0	0	0	0	0	0	0	0	0	0	0
川根本町	0	0	0	0	0	0	0	0	0	1,938	4
森町	0	0	0	0	0	0	0	7,952	0	0	0
市町 計	0	354,779	0	25	0	0	354,804	699,173	31,440	1,188,287	4
東遠広域施設組合	0	0	0	0	0	0	0	54,199	0	142,003	0
牧之原御前崎広域組合	0	0	0	0	0	0	0	0	0	0	0
御殿場小山広域組合	0	0	0	0	0	0	0	95,052	0	156,358	5,568
東河環境センター	0	0	0	0	0	0	0	17,139	0	48,911	0
南豆衛生プラント組合	0	0	0	0	0	0	0	80,265	0	0	0
西豆衛生プラント組合	0	0	0	0	0	0	0	154	0	16,695	0
裾野長泉清掃施設組合	0	0	0	0	0	0	0	19,630	0	107,623	0
伊豆沼津衛生施設組合	0	0	0	0	0	0	0	0	0	0	0
袋井森広域行政組合	0	0	0	0	0	0	0	3,067	0	22,616	0
中遠広域事務組合	0	872,404	0	0	0	0	872,404	0	0	0	0
志太広域事務組合	0	0	0	0	0	0	0	20,273	0	345,275	0
吉田牧之原広域組合	0	0	0	0	0	0	0	8	0	4,389	0
掛川菊川衛生施設組合	0	0	0	0	0	0	0	0	0	0	0
伊豆伊豆の国廃棄物処理施設組合	0	0	0	0	0	0	0	0	0	0	0
一部事務組合計	0	872,404	0	0	0	0	872,404	289,787	0	843,870	5,568
合 計	0	1,227,183	0	25	0	0	1,227,208	988,960	31,440	2,032,157	5,572

平成30年度(単位:千円)

市町名 一部事務組合名	処理及び維持管理費									合計
	車両等 購入費	委託費				組合 分担金	調査 研究費	小計	その他	
		収集運搬	中間処理	最終処分	その他					
静岡市	0	0	194,404	0	0	0	0	516,396	148,253	664,649
浜松市	0	0	304,504	0	0	0	0	812,045	0	906,706
沼津市	0	0	74,709	0	0	0	0	204,426	0	239,418
熱海市	0	0	37,755	0	23,757	0	0	105,087	0	105,087
三島市	0	0	34,198	0	6,145	0	0	71,121	0	98,553
富士宮市	0	0	43,965	0	0	0	0	144,768	912	239,964
伊東市	0	0	30,452	0	0	0	0	114,605	0	134,466
島田市	0	0	27,805	0	0	0	0	160,802	0	204,050
富士市	0	0	283,529	0	694	0	0	324,010	0	324,010
磐田市	0	0	68,964	0	0	0	0	125,469	164	165,934
焼津市	35,435	54,785	0	0	7,562	257,257	0	648,593	50,671	699,289
掛川市	0	0	247,842	0	0	68,591	0	329,177	380	329,557
藤枝市	0	85,155	13,758	0	0	245,099	0	361,690	0	361,690
御殿場市	0	0	0	0	0	255,874	0	255,874	0	255,874
袋井市	0	0	0	0	0	173,842	0	173,842	0	173,842
下田市	0	0	0	0	0	72,969	0	72,969	0	72,969
裾野市	0	0	0	0	0	150,839	0	150,839	0	150,839
湖西市	0	127,008	124,611	0	0	0	4,694	267,402	0	267,402
伊豆市	0	0	65,231	10,550	0	0	0	102,020	0	102,020
御前崎市	0	0	0	0	0	77,358	0	77,358	0	77,358
菊川市	0	9,048	4,439	0	151	146,999	0	169,371	1,455	170,826
伊豆の国市	0	0	35,154	0	5,444	0	0	89,647	22,233	111,880
牧之原市	0	0	0	0	0	174,056	0	174,056	0	174,056
東伊豆町	0	0	0	0	0	37,152	0	37,152	0	37,152
河津町	0	0	0	0	0	28,884	0	28,884	0	28,884
南伊豆町	0	0	0	0	0	34,820	0	34,820	0	34,820
松崎町	0	794	2,268	175	0	40,732	0	53,268	0	53,268
西伊豆町	0	0	0	0	0	58,594	0	58,594	0	58,594
函南町	0	0	0	2,104	0	0	0	32,837	0	32,837
清水町	0	0	32,923	0	0	0	0	34,966	0	34,966
長泉町	0	0	0	0	0	55,161	0	55,161	0	55,161
小山町	0	0	0	0	0	71,990	0	71,990	0	71,990
吉田町	0	0	0	0	0	93,809	0	93,809	0	93,809
川根本町	0	1,426	292	0	0	7,941	0	11,601	0	11,601
森町	0	0	0	0	0	46,969	0	54,921	0	54,921
市町計	35,435	278,216	1,626,803	12,829	43,753	2,098,936	4,694	6,019,570	224,068	6,598,442
東遠広域施設組合	0	0	171,028	0	0	0	0	367,230	54,944	422,174
牧之原御前崎広域組合	0	0	0	0	0	0	0	0	0	0
御殿場小山広域組合	0	0	70,886	0	0	0	0	327,864	0	327,864
東河環境センター	0	0	0	0	0	0	0	66,050	0	66,050
南豆衛生プラント組合	0	0	0	0	16,638	0	0	96,903	11,389	108,292
西豆衛生プラント組合	0	0	81,407	0	1,953	0	0	100,209	0	100,209
裾野長泉清掃施設組合	0	0	88,431	0	8,536	0	0	224,220	8,009	232,229
伊豆沼津衛生施設組合	0	0	0	0	0	0	0	0	0	0
袋井森広域行政組合	0	0	245,844	0	0	0	0	271,527	16,319	287,846
中遠広域事務組合	0	0	0	0	0	0	0	0	0	872,404
志太広域事務組合	0	0	117,819	0	0	0	0	483,367	0	483,367
吉田牧之原広域組合	0	0	185,304	0	0	0	0	189,701	5,769	195,470
掛川菊川衛生施設組合	0	0	0	0	0	0	0	0	0	0
伊豆伊豆の国廃棄物処理施設組合	0	0	0	0	0	0	0	0	0	0
一部事務組合計	0	0	960,719	0	27,127	0	0	2,127,071	96,430	3,095,905
合計	35,435	278,216	2,587,522	12,829	70,880	2,098,936	4,694	8,146,641	320,498	9,694,347

V その他

市 町 名	堆肥化容器購入費助成等	資源回収奨励金 (回収団体補助)	中古品の あっせん
静岡市		集団資源回収事業奨励金交付事業 古紙等資源回収活動奨励金交付事業	
浜松市	生ごみ堆肥化容器無料配布事業 生ごみ処理機購入費補助事業	資源物集団回収協力金	
沼津市		資源化推進活動奨励金	
熱海市	生ごみ処理容器購入費補助金	資源ごみ集団回収事業奨励金	
三島市	生ごみ処理容器、ぼかし容器無償貸与事業 ダンボールコンポスト有償配布	資源ごみ回収報奨金交付	不用品活用バンク
富士宮市	段ボールコンポスト補助事業	古紙等リサイクル活動奨励金	不用品リサイクルバンク
伊東市	家庭用生ごみ処理容器等設置費補助金	資源ごみ集団回収奨励事業報償金	
島田市	生ごみ処理容器等購入費補助金	古紙等資源集団回収奨励金	生活用品活用バンク
富士市	生ごみ堆肥化事業 生ごみ処理機購入補助 EMIぼかし資材無料配布 ダンボールコンポスト有償配布		
磐田市	生ごみ堆肥化容器設置費補助金	古紙等資源集団回収事業奨励金	
焼津市	生ごみ堆肥化処理容器等設置補助事業	古紙等資源回収奨励事業	不用品活用バンク
掛川市	生ごみ処理容器等購入費補助		
掛川市(大東・大須賀)			
藤枝市	生ごみ等処理用具購入費補助金		
御殿場市		資源回収団体奨励金	不用品活用バンク
袋井市	生ごみ処理機等設置費補助 ダンボールコンポスト有償配布	古紙等資源集団回収事業奨励金 資源ごみ回収自治会奨励交付金	不用品活用斡旋事業
下田市	生ゴミ処理機器設置費補助金	集団回収事業	
裾野市			不用品活用バンク
湖西市	生ごみ堆肥化容器等購入費補助金	リサイクル資源集団回収奨励金	
伊豆市	生ごみ処理容器設置費補助金 生ごみ処理機購入費補助金	資源ごみ集団回収事業奨励金	
御前崎市	生ごみ処理機設置費補助金	資源集団回収促進奨励金	
菊川市	生ごみ処理機購入事業費補助金	古紙等資源集団回収奨励金	
伊豆の国市	家庭用生ごみ処理機器購入費補助金 EMIぼかし	資源ごみ回収事業報奨金	不用品活用バンク
牧之原市(榛原)			
牧之原市(相良)		古紙等資源集団回収奨励金	
東伊豆町	生ごみ処理機購入費補助金	資源ごみ集団回収事業補助金	
河津町	生ごみ堆肥化促進事業	資源ごみ集団回収事業補助金	
南伊豆町			不用品情報交換事業
松崎町	ごみ減量化対策 生ごみ処理機、コンポスター、EMIぼかし容器 購入補助	古紙等資源集団回収奨励金	
西伊豆町	生ごみ処理機設置費補助金	古紙回収団体	
函南町	生ごみ処理機設置費補助金	古紙等資源集団回収奨励金	
清水町	生ごみ処理機設置費補助金	資源ごみ集団回収事業報償金	不用品活用バンク
長泉町	生ごみ処理機器等設置費補助		不用品活用バンク
小山町		資源リサイクル活動奨励金	
吉田町	吉田町生ごみ処理機器等設置費補助金		
川根本町	生ごみ減量促進事業費補助金	古紙等資源集団回収奨励金	
森町	生ごみ処理機設置費補助金	古紙等資源集団回収事業補助金	

市町名	剪定枝等資源化	イベント行事の開催	コンクール等の実施
静岡市		静岡市ごみリサイクル展の開催 4R体験フェアの開催	
浜松市	みどりのリサイクル事業	ごみゼロデー店頭イベント、3R推進月間事業「3Rとごみ減量のススメ」店頭イベント、食品ロス削減の日啓発キャンペーン	ポスターコンクール、こどもモットーナイ大作戦
沼津市	剪定枝リサイクル事業	フリーマーケットフェスティバル&消費生活展、Xchange(子ども服交換会)、夏休みリサイクル施設見学会	環境美化啓発ポスター展
熱海市		消費生活展参加	
三島市	木製家具・剪定枝資源化事業	フリーマーケット もったいない食器市	環境衛生週間ポスター・標語展
富士宮市	剪定枝資源化事業	環境フェア、ごみダイエットプロジェクト	環境月間ポスターコンクール
伊東市		ごみフェスティバルin伊東	清掃児童画展
島田市	リサイクル施設による剪定枝(直接搬入のみ)及び食品残渣の資源化(事業ごみの直接搬入のみ)	くらし・消費・環境展	
富士市	剪定枝資源化事業	環境フェア	食品ロス削減ポスターコンクール ポイ捨て禁止ポスターコンクール
磐田市	剪定枝資源化事業	食品ロス・ゼロクッキング教室開催、軽トラ市出展	
焼津市	樹木剪定枝回収事業	消費生活展参加	530ポスター・ごみ減量標語コンクール
掛川市	剪定枝等処理委託		
掛川市(大東・大須賀)			
藤枝市	木くず、剪定枝定期回収	もったいない市民の集い	もったいないポスターコンクール
御殿場市		環境月間・3R推進月間各種減量事業	
袋井市	グリーンリサイクル事業	エコフェスタinふくろい 市民環境ネット袋井全体会議	
下田市			
裾野市		消費生活展参加	
湖西市	草・枝葉等の資源化事業	環境・緑花フェア	
伊豆市	剪定枝等処理委託		
御前崎市		御前崎市大産業まつりへ参加	
菊川市	剪定枝等処理事業費補助金	生活環境フェスタへ参加 菊川産業祭へ参加	
伊豆の国市	安全、安心、健康のまちづくり事業(堆肥化)	フリーマーケット リユース品の抽選・配布	
牧之原市(榛原)	市が所有する樹木粉碎機を貸し出し、チップ堆肥化	環境フェア、ECOキャンペーン	
牧之原市(相良)			
東伊豆町		町内清掃キャンペーン事業	
河津町		環境美化の日「町内一斉清掃」	
南伊豆町			
松崎町			
西伊豆町			
函南町		フリーマーケット・ごみゼロ運動	環境美化啓発ポスター展
清水町	剪定枝等チップ堆肥化		
長泉町	選定枝をチップ化し、遊歩道整備等で活用	わくわく祭りでのごみ分別指導	
小山町			
吉田町	剪定枝等チップ堆肥化	環境学習教室	
川根本町		川根本町産業文化祭(環境コーナー)	
森町		森町産業祭へ参加	

市町名	ごみステーション整備・コンテナ購入助成費	啓発冊子・ごみカレンダー等の作成・配布	廃棄自転車・家具等の再生品提供
静岡市		ごみの出し方・分別ガイドブック ごみの出し方・分別ガイドブック 外国語版 ごみ分別アプリ「ごみなび」 4R啓発チラシ 30・10啓発チラシ 雑がみ分別啓発チラシ 食品ロス啓発チラシ ペットボトルの分別及び海洋プラスチックごみ啓発チラシ	
浜松市		分別収集カレンダー ごみ・資源物の出し方便利帳 ごみ・資源物の正しい出し方日本語版 ごみ・資源物の正しい出し方外国語版(6カ国) 3Rチラシ	西部清掃工場リユース工房 (木製家具の再生販売) もったいない市
沼津市	ごみ集積施設整備補助金	ごみの出し方便利帳(外国語版有)、ごみの年間収集計画表、スマートフォン用アプリ「さんあ〜る」	
熱海市	ごみ棚設置等に対する補助事業	熱海市ごみの分別・出し方、小学4年生用副読本	消費生活展にて提供(小物)
三島市		家庭のごみの分け方・出し方 地区別家庭ごみの収集日一覧 ごみ減量トレンド	
富士宮市	富士宮市環境衛生自治推進協会 ごみ集積場所設置等助成金	ごみ収集日程表 小学校4年生用副読本 ごみの正しい分け方・出し方	
伊東市		ごみ・資源収集カレンダー	
島田市		ごみカレンダー「資源とごみの出し方分け方」	
富士市		ごみカレンダー、ごみの分け方便利帳 ごみ情報誌「ごみへらタイムズ」 スマートフォン用アプリ「きみもごみ減らし隊」	
磐田市	ごみ集積所設置費等補助金	ごみ収集カレンダー、ごみ分別ガイドブック ごみ分別アプリ「しっぺいのゴミチェッカー」	
焼津市	分別収集協力補助金 ごみ集積所環境整備事業補助金	家庭ごみ、不燃・資源物の分け方・出し方	
掛川市			
掛川市(大東・大須賀)	ごみ集積所設置等補助金	ごみ分別マニュアル・ごみ収集カレンダー	
藤枝市	環境整備補助金	ごみ副読本・ごみ分別ガイドブック・家庭ごみの収集カレンダー	
御殿場市		地区別家庭ごみの収集日一覧表、ごみ減量ガイドブック	
袋井市	ごみ集積所設置等補助金	ごみの収集日程表・ごみの出し方ガイド	
下田市		ごみ収集予定表、分別収集日程表	
裾野市		家庭ごみの分け方・出し方ポスター、ごみの出し方便利帳	
湖西市		分別収集カレンダー、ごみガイドブック、 スマートフォン用アプリ「さんあ〜る」	
伊豆市	ごみ集積所設置事業補助金	ごみの収集日程表、 ごみの出し方便利帳	
御前崎市	ごみ集積所設置事業費補助金	ごみカレンダー 分別収集一覧表作成	
菊川市	ごみ集積施設設置費補助金	家庭系ごみマニュアル、ごみ収集カレンダー、環境だよりの発行、事業系ごみマニュアル	
伊豆の国市	ごみ集積所設置費等補助金	ごみの分け方・出し方パンフレット、リーフレット ごみのワンポイントブック ごみの分け方・出し方リーフレット外国語版(英語版、中国語版、韓国語版、ポルトガル語版、タイ語版)	市主催イベントにて リユース品の抽選・配布
牧之原市(榛原)	ごみ集積施設設置整備事業費補助金	ごみ収集カレンダー、家庭ごみの出し方	
牧之原市(相良)		ごみ収集カレンダー、ごみ分別大作戦	
東伊豆町		ごみ収集予定表、ごみの出し方	
河津町	ごみステーション整備原材料費	イベントガイドに収集日程の記載、ごみの分け方・出し方表(A3)、ごみの出し方便利帳	
南伊豆町	ごみ集積箱設置整備事業補助金	ごみの出し方、分別収集日程表	
松崎町	廃棄物処理施設整備	ごみの出し方・分け方ガイド、ごみ収集カレンダー	
西伊豆町	ごみステーション施設設置事業	可燃ごみ・分別収集・粗大ごみ・古紙類回収日程表、ごみの分別マニュアル	
函南町	ごみ置場設置事業費補助金	クリーン函南(カレンダー)等	
清水町		・ごみ収集日程表 ・ごみ分別マニュアル	
長泉町	ごみ集積箱設置事業	家庭ごみ収集カレンダー・分別アプリ ごみの出し方便利帳(保存版)	
小山町		ごみの分け方・出し方 収集日程表、ごみ分別マニュアル	
吉田町		ごみ収集カレンダー、ごみの分け方・出し方、 蛍光管・乾電池の出し方	
川根本町	ごみ集積所環境整備事業費補助金	ごみ収集カレンダー作成、ごみの出し方ガイド作成	
森町	ごみ集積所設置事業費補助金	ごみ収集カレンダー、ごみの分け方・出し方、森町 ごみの分け方・出し方品目別分類表、ごみの出し方検索ナビ	

市町名	資源回収業者補助	その他
静岡市	古紙等資源回収活動交付金事業	使用済小型家電回収 レジ袋削減に向けた取組みに関する協定 市政出前講座
浜松市		使用済小型電子機器等回収事業 リサイクル拠点回収事業 施設拠点回収事業(西部清掃工場他全16箇所) 廃食用油資源化事業 インクカートリッジ回収事業 レジ袋削減協力店舗の認定
沼津市		ごみ減量資源化推進事業所の認定制度、廃食油回収事業、使用済小型家電回収、出前講座、アースキッズ事業、ダンボールコンポスト作製講座、エコ料理教室
熱海市		アースキッズ事業 使用済小型家電回収事業、都市鉱山からつくる！みんなのメダルプロジェクト、ペットボトル・トレイ拠点回収事業
三島市		レジ袋使用量削減協力店認定制度 学校給食施設生ごみ処理機活用、出前講座 小型電子機器、インクカートリッジ、衣類等、廃食用油の拠点回収 ごみ減量アドバイザーによるごみ減量およびリサイクル推進の周知・啓発
富士宮市		ごみ収集車ボディー画工、古紙等拠点回収事業 廃食用油拠点回収事業、衣類及び革類拠点回収事業 小型家電回収事業、都市鉱山からつくる！みんなのメダルプロジェクト
伊東市		アースキッズ事業、廃棄文書(機密書類)溶解処理 ペットボトル・トレイ・牛乳パック拠点回収事業 使用済小型電子機器等回収、ペットボトルの分別回収 インクカートリッジ回収事業、古布特別回収事業
島田市		アースキッズ事業 ごみ減量資源化推進事業奨励金 古布類・廃食用油拠点回収 ペットボトル・白色トレイ・紙パック拠点回収 小型家電(パソコン・携帯)のステーション回収
富士市	協働型古紙回収制度	ごみマイスター育成、スマートショップ認定制度、ダンボールコンポスト有償配布、衣類等ステーション・拠点回収、廃食用油拠点回収、小型家電拠点・ステーション回収、小・中学校出前講座、生ごみ水切りキャンペーン
磐田市		廃食用油回収事業、レジ袋削減に向けた協力店との協働、パソコン・携帯電話のBOX回収設置、雑誌回収袋配付、アースキッズ
焼津市		廃食用油回収事業、ミニステーション設置事業
掛川市		地区・団体への説明会、集積所巡回指導、事業所巡回指導等
掛川市(大東・大須賀)		
藤枝市		もったいない運動推進委員会による減量活動
御殿場市		ごみ減量等推進員研修会、ごみ分別出前講座
袋井市		古紙回収ボックスの設置 アースキッズ事業、出前ECO講座 ふくろいごみ減量大作戦啓発事業
下田市		古着等のリサイクル回収事業 廃食油回収事業 使用済小型電子機器等回収事業
裾野市		出前講座、アースキッズ事業
湖西市		古紙・古布回収拠点設置、ごみ分別・減量講習会、廃食油回収、使用済小型家電回収
伊豆市		衣類の拠点回収、パソコン・小型家電の宅配回収サービスに関する協定
御前崎市		
菊川市		出前行政講座、環境衛生委員研修会、アースキッズ事業、リサイクル拠点回収、古紙拠点回収、小型家電拠点回収、鉄くず等拠点回収、衣類等拠点回収、事業系ごみ適正搬出説明会
伊豆の国市		リサイクルせっけんの会 ごみの分け方・出し方出前講座
牧之原市(榛原)		植物性廃食用油回収事業(H25.4.1開始)
牧之原市(相良)		衣類等回収事業(H28.4.18開始)
東伊豆町		古着等回収事業(H26.4.1開始)
河津町		衣類等のリサイクル回収事業
南伊豆町		
松崎町		廃食油回収事業
西伊豆町		廃食油回収事業
函南町		ごみ分別説明会の実施、生ごみ処理機無料モニターの募集と普及啓発事業
清水町		ごみ減量の啓発のため、ごみ減量・環境美化推進ポスターコンクール の優秀作品を可燃ごみ収集車両に貼付
長泉町		廃食用油回収事業・マイバック普及啓発運動
小山町		古着等拠点回収事業(H25.10.1～) 食品トレイ拠点回収事業(H26.5.15～)
吉田町		
川根本町		廃食油回収、食品トレイ拠点回収、エコキャップ運動 空カン・空きびん・ペットボトル分別回収、廃棄物等減量推進委員会
森町		廃食用油回収事業、びん、ペットボトル拠点回収、ごみ分別と減量 の出前講座、レジ袋削減に向けた取組みに関する協定、携帯やPC の回収事業、生ごみ処理器作成講習会

市町名 一部事務組合名	ごみ処理基本計画		生活排水処理基本計画		廃棄物減量 等推進審議 会設置の 有無	廃棄物減量 等推進員設 置の有無	ごみ減量・ 資源化計画 の有無	環境美化条例の制定状況	
	策定期期	計画目標年次	策定期期	計画目標年次				制定の 有無	施行日
静岡市(葵区、駿河区、清水区)	平成31年3月	令和8年	平成31年3月	令和8年	有	有	有	無	
浜松市	平成26年3月	令和10年	平成26年3月	令和10年	無	有	無	有	平成15年7月1日
沼津市	平成23年3月	令和2年	平成23年3月	令和2年	無	無	無	有	平成8年4月1日
熱海市	平成27年3月	令和11年	平成27年3月	令和11年	有	有	有	有	平成8年10月1日
三島市	令和元年3月	令和12年	平成26年3月	令和4年	有	有	無	有	平成10年6月1日
富士宮市	平成24年3月	令和3年	平成24年3月	令和3年	無	無	無	有	平成6年3月24日
伊東市	平成28年3月	令和2年	平成28年3月	令和2年	無	無	無	有	平成8年10月1日
島田市	平成27年3月	令和4年	平成27年3月	令和4年	有	有	無	有	平成7年5月5日
富士市	平成27年3月	令和6年	平成21年3月	令和11年	有	無	無	有	平成28年6月1日
磐田市	平成24年3月	令和3年	平成24年3月	令和3年	有	無	無	有	平成27年4月1日
焼津市	平成29年3月	令和3年	平成29年3月	令和3年	無	有	無	有	平成20年11月1日
掛川市	平成30年1月	令和7年	平成30年1月	令和7年	無	有	無	無	
藤枝市	平成29年3月	令和13年	平成29年3月	令和13年	無	有	無	有	平成15年10月1日
御殿場市	平成23年3月	令和2年	平成28年3月	令和7年	有	有	無	無	
袋井市	平成29年3月	令和7年	平成29年3月	令和7年	無	無	無	有	平成18年9月1日
下田市	平成30年8月	令和14年	平成30年8月	令和14年	有	有	無	有	平成16年10月7日
裾野市	平成29年3月	令和3年	平成29年3月	令和3年	有	有	無	無	
湖西市	平成30年3月	令和12年	平成23年3月	令和7年	無	無	無	有	平成15年4月1日
伊豆市	平成29年3月	令和3年	平成29年3月	令和3年	有	有	無	無	
御前崎市	平成31年3月	令和10年	平成29年3月	令和5年	無	無	無	無	
菊川市	平成28年3月	令和2年	平成28年3月	令和2年	無	無	無	無	
伊豆の国市	平成19年3月	令和3年	平成19年3月	令和3年	有	有	無	有	平成25年3月18日
牧之原市	平成29年3月	令和8年	平成29年3月	令和8年	無	無	無	有	平成20年3月28日
東伊豆町	平成21年3月	令和5年	平成21年3月	令和5年	無	無	無	無	
河津町	平成21年3月	令和5年	平成21年3月	令和5年	無	無	無	有	平成13年9月1日
南伊豆町	平成24年3月	令和7年	平成29年3月	令和8年	無	無	無	無	
松崎町	平成21年3月	平成25年	平成28年3月	令和12年	無	無	無	無	
西伊豆町	平成28年3月	令和2年	平成28年3月	令和12年	無	無	無	無	
函南町	平成29年4月	令和8年	平成29年4月	令和8年	有	有	有	有	平成10年3月6日
清水町	平成21年3月	令和5年	平成21年3月	令和5年	無	有	無	有	平成10年4月1日
長泉町	平成30年3月	令和3年	平成30年3月	令和3年	有	無	無	有	平成9年3月27日
小山町	平成24年3月	令和8年	平成16年1月	平成30年	有	有	無	有	平成9年4月1日
吉田町	平成30年3月	令和10年	平成30年3月	令和10年	無	無	無	有	平成10年10月1日
川根本町	平成24年3月	令和3年	平成24年3月	令和3年	有	有	無	無	
森町	平成29年3月	令和4年	平成29年3月	令和4年	無	無	無	有	平成15年4月1日
南豆衛生プラント組合			平成14年2月20日	構成市町で作成	無	無	無		
東河環境センター					無	無	無		
西豆衛生プラント組合			平成28年3月	令和12年	無	無	無		
伊豆市沼津市衛生施設組合					無	無	無		
裾野市長泉町衛生施設組合					無	無	無		
御殿場市・小山町広域行政組合					無	無	無		
志太広域事務組合	平成29年3月	令和13年	平成29年3月	令和13年	無	無	無		
吉田町牧之原市広域施設組合	平成31年3月	令和10年			無	無	無		
牧之原市御前崎市広域施設組合	平成23年3月	令和2年			無	無	無		
東遠広域施設組合					無	無	無		
掛川市・菊川市衛生施設組合					無	無	無		
袋井市森町広域行政組合					無	無	無		
中遠広域事務組合	平成29年3月1日	令和13年			無	無	無		

市町名	指定状況	指定日			指定方法			袋の種類						袋の材質		
		可燃ごみ	不燃ごみ	資源ごみ	可燃ごみ	不燃ごみ	資源ごみ	可燃ごみ		不燃ごみ		資源ごみ		可燃ごみ	不燃ごみ	資源ごみ
								種類	記名	種類	記名	種類	記名			
静岡市(葵・駿河区)	可燃・不燃・資源	H15. 4. 1	H15. 4. 1	H15. 4. 1	要綱	要綱	要綱	半透明	任意	半透明	任意	半透明	任意	HDPE	HDPE	HDPE
静岡市(清水区)	可燃・不燃・資源	H15. 4. 1	H15. 4. 1	H15. 4. 1	要綱	要綱	要綱	半透明	任意	半透明	任意	半透明	任意	HDPE	HDPE	HDPE
静岡市(蒲原地区)	可燃・不燃・資源	H18. 3. 31	H18. 3. 31	H18. 3. 31	要綱	要綱	要綱	半透明	任意	半透明	任意	半透明	任意	HDPE	HDPE	HDPE
静岡市(由比地区)	可燃・不燃・資源	H20. 11. 1	H20. 11. 1	H20. 11. 1	要綱	要綱	要綱	半透明	任意	半透明	任意	半透明	任意	HDPE	HDPE	HDPE
浜松市	可燃・不燃・資源	H25.4.1	H25.4.1	H25.4.1	要綱	要綱	要綱	透明・半透明	無記名	透明・半透明	無記名	透明・半透明	無記名	HDPE	HDPE	HDPE
沼津市	可燃・不燃	H11. 4. 1	H11. 4. 1		規則	規則		透明・半透明	無記名	透明・半透明	無記名			PE	PE	
熱海市	可燃のみ	H22. 4. 1			条例			半透明	無記名					HDPE		
三島市	可燃のみ	H 6. 1. 4			要領			半透明	任意					HDPE		
富士宮市	可燃・不燃・資源	H 6.10. 1	H 6.10. 1	H 6.10. 1	要領	要領	要領	透明	無記名	透明	無記名	透明	無記名	LDPE	LDPE	LDPE
伊東市	可燃のみ	H20. 10. 1			条例			半透明	無記名					HDPE		
島田市	可燃のみ	H18. 4. 1			要領			半透明	無記名					PE		
富士市	可燃・かん・プラ・衣類・古紙	H21.4.1		H21.4.1	規則		規則	半透明	任意			透明	無記名	HDPE		LDPE
磐田市	可燃・不燃	H17. 4. 1	H17. 4. 1		規則	規則		半透明	義務	透明	義務			HDPE・LDPE	LDPE	
焼津市(焼津地区)	可燃のみ	H 9. 4. 1			処理計画告示			透明・半透明	任意					PE		
焼津市(大井川地区)	可燃のみ	H 10. 4. 1			処理計画告示			透明・半透明	任意					PE		
掛川市(掛川地区)	可燃・不燃	H27. 4. 1	H27. 4. 1		要綱	要綱		半透明	任意	半透明	任意			HDPE	HDPE	
掛川市(大須賀地区)	可燃	H27. 4. 1			要綱			半透明	義務					HDPE		
掛川市(大東地区)	可燃	H27. 4. 1			要綱			半透明	義務					HDPE		
藤枝市	可燃のみ	H 9. 4. 1			処理計画告示			透明・半透明	無記名					HDPE		
御殿場市	可燃・不燃	H 27. 4. 1	H 27. 4. 1		組合条例	組合条例		半透明	義務	半透明	義務			LDPE	HDPE	
袋井市	可燃のみ	S44. 4. 1			条例			半透明	無記名					HDPE		
下田市	可燃のみ	H19 7. 1			条例			半透明	義務					PE		
裾野市	可燃・不燃・資源	H 4.10. 1	H 4.10. 1	H 15. 9.26	要綱	要綱	要綱	半透明	義務	半透明	義務	半透明	義務	HDPE	LDPE	HDPE
湖西市	可燃・不燃	H18. 4. 1	H18. 4. 1		条例	条例		半透明	無記名	透明	無記名			LDPE	LDPE	
伊豆市	可燃のみ	H22. 4. 1			条例			半透明	義務					HDPE		
御前崎市	可燃・不燃	H 4. 6. 1	H 4. 6. 1		組合条例	組合条例		半透明	義務	透明・半透明	義務			HDPE	HDPE・LDPE	
菊川市	可燃・不燃	H17. 1.17	H17. 1.17		市で指定	市で指定		半透明	義務	半透明	義務			HDPE	強化PE	
伊豆の国市	可燃・資源	H17. 4. 1		H17. 4. 1	条例		条例	半透明	義務			半透明	義務	HDPE		HDPE
牧之原市(榛原地区)	可燃のみ	H11. 4. 1			組合で指定			半透明	任意					炭カルHDPE		
牧之原市(相良地区)	可燃・不燃	H 4. 6. 1	H 4. 6. 1		組合条例	組合条例		半透明	義務	透明・半透明	義務			HDPE	HDPE・LDPE	
東伊豆町	可燃・不燃	H 5. 4. 1	H 5. 4. 1		行政協力	行政協力		半透明	無記名	透明	無記名			炭カルPE	PE	
河津町	可燃・不燃	S51.12.20	S51.12.20		行政協力	行政協力		半透明	無記名	透明	無記名			炭カルPE	PE	
南伊豆町	可燃のみ	H13. 8. 20			条例			半透明	義務					HDPE・LDPE		
松崎町	可燃のみ	H18. 4. 1			規則			半透明	義務					PE		
西伊豆町	可燃のみ	H17. 4. 1			規則			半透明	義務					HDPE		
函南町	可燃	H11. 7. 1			パンフ・条例			半透明	任意					HDPE		
清水町	可燃のみ	H11. 4. 1			規則			半透明	無記名					PE		
長泉町	可燃のみ	H 6. 6. 1			行政指導			半透明	義務					HDPE・炭カルPE		
小山町	可燃・不燃・資源	H15. 4. 1	H15. 4. 1	H15. 4. 1	取り決め	取り決め	取り決め	半透明	義務	半透明	義務	透明・半透明	無記名	LDPE	HDPE	
吉田町	可燃のみ	H11.4.1			組合で指定			半透明	任意					炭カルHDPE		
川根本町	可燃のみ	H17. 9.20			条例			半透明	義務					HDPE		
森町	可燃のみ	H11. 6. 1			規則			半透明	義務					HDPE		

PE:ポリエチレン HDPE:高密度ポリエチレン LDPE:低密度ポリエチレン

市町名	使用済み乾電池		使用済み蛍光灯	
	収集状況	処理状況	収集状況	処理状況
静岡市(葵・駿河区)	1	3	1	3
静岡市(清水区)	1	3	1	3
静岡市(蒲原地区)	1	6	1	3
静岡市(由比地区)	1	3	1	3
浜松市	1	9	1	3
沼津市	1	9	1	3
熱海市	1	9	1	7
三島市	1	3	2	4
富士宮市	1	10	2	3
伊東市	1	9	1	6
島田市	1	3	2	3
富士市	1	3	1	9
磐田市	1	3	1	9
焼津市	1	9	1	4
掛川市	1	3	1	3
藤枝市	1	3	1	4
御殿場市	1	10	1	7
袋井市	1	3	1	9
下田市	1	9	1	6
裾野市	1	3	2	3
湖西市	1	3	2	3
伊豆市	1	3	1	3
御前崎市	1	3	1	3
菊川市	1	3	1	3
伊豆の国市	1	3	1	3
牧之原市	1	3	1	3
東伊豆町	1	6	1	9
河津町	1	2	1	2
南伊豆町	1	9	1	8
松崎町	1	3	1	3
西伊豆町	1	3	1	3
函南町	1	3	1	3
清水町	1	6	2	2
長泉町	1	8	1	7
小山町	1	9	1	1
吉田町	1	3	1	3
川根本町	1	3	1	3
森町	1	3	1	9

*使用済乾電池

収集状況	市町数 (地区数)
1 乾電池のみ回収を行っている。	38
2 他の危険物と一緒に回収している。	0
3 回収していない。	0
処理状況	市町数 (地区数)
1 自市町（一部事務組合）の最終処分場で埋立処理。	0
2 民間の最終処分場で埋立処理。	1
3 野村興産㈱に委託をし、北海道イトムカ鉱業所で処理。	23
4 東邦亜鉛㈱に委託をし、群馬県安中製錬所で処理。	0
5 JFE環境㈱に委託し、横浜市鶴見区で処理。	0
6 イーステージ株式会社に委託し、長野県で処理。	3
7 ダイワスチール㈱（岡山県倉敷市）でリサイクル処理。	0
8 ㈱リフレックスに委託し、横須賀で処理。	1
9 JFE条鋼㈱（岡山県倉敷市）でリサイクル処理。	8
10 東京製鐵(株)に委託し、岡山県岡山工場で処理。	2

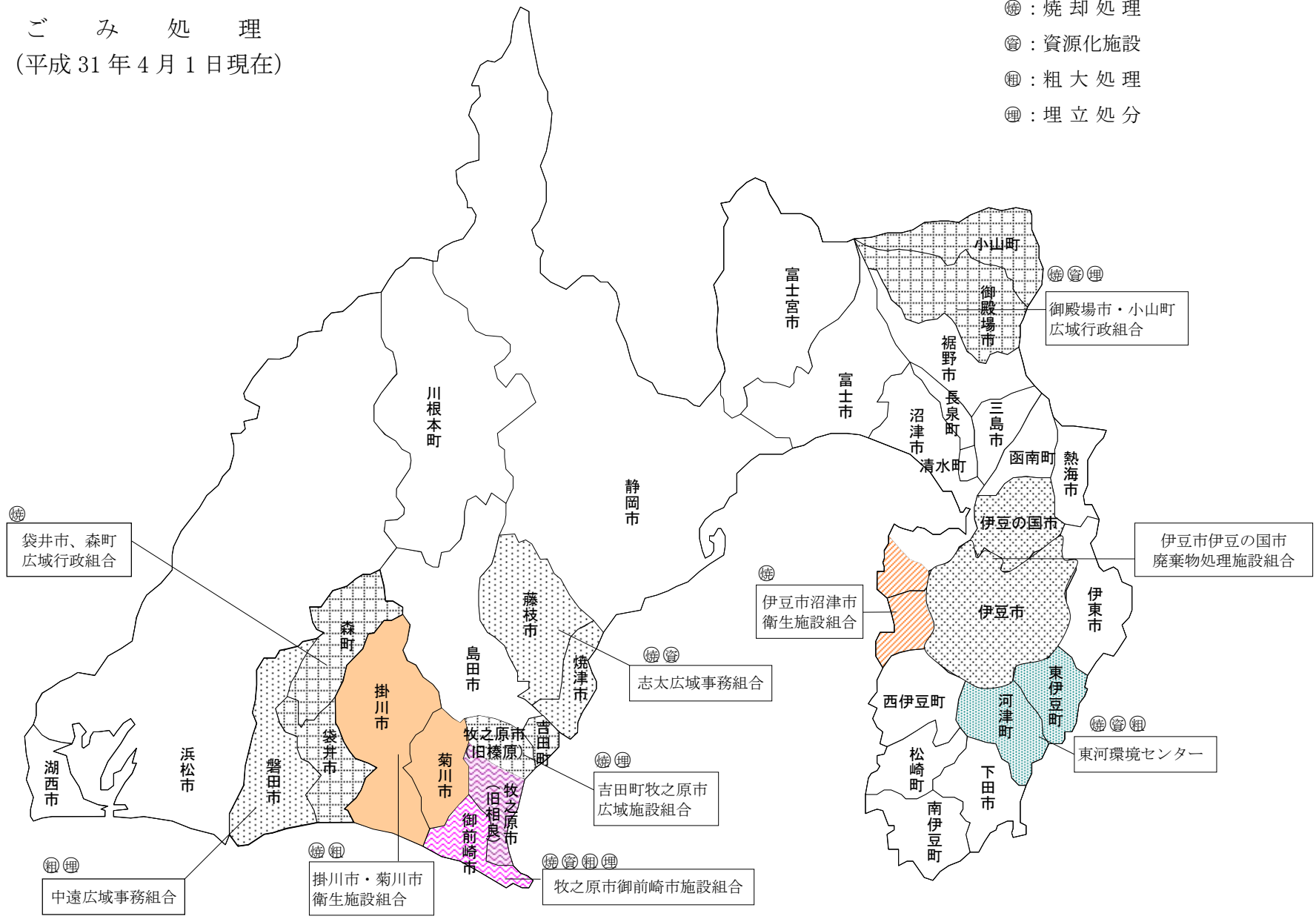
*使用済蛍光灯

収集状況	市町数 (地区数)
1 蛍光灯のみ回収を行っている。	32
2 他の危険物と一緒に回収している。	6
3 回収していない。（直接持込含む）	0
処理状況	市町数 (地区数)
1 自市町（一部事務組合）の最終処分場で埋立処理。	1
2 民間の最終処分場で埋立処理。	2
3 野村興産㈱に委託をし、北海道イトムカ鉱業所で処理。	21
4 野村興産㈱に委託をし、関西工場で処理。	3
5 東邦亜鉛㈱に委託をし、群馬県安中製錬所で処理。	0
6 JFE環境株式会社に委託し、横浜市鶴見区で処理。	2
7 ㈱リフレックスに委託し、横須賀で処理。	3
8 ㈱ウムヴェルトジャパンに委託し、埼玉県寄居町で処理	1
9 イーステージ株式会社に委託し、長野県で処理。	5

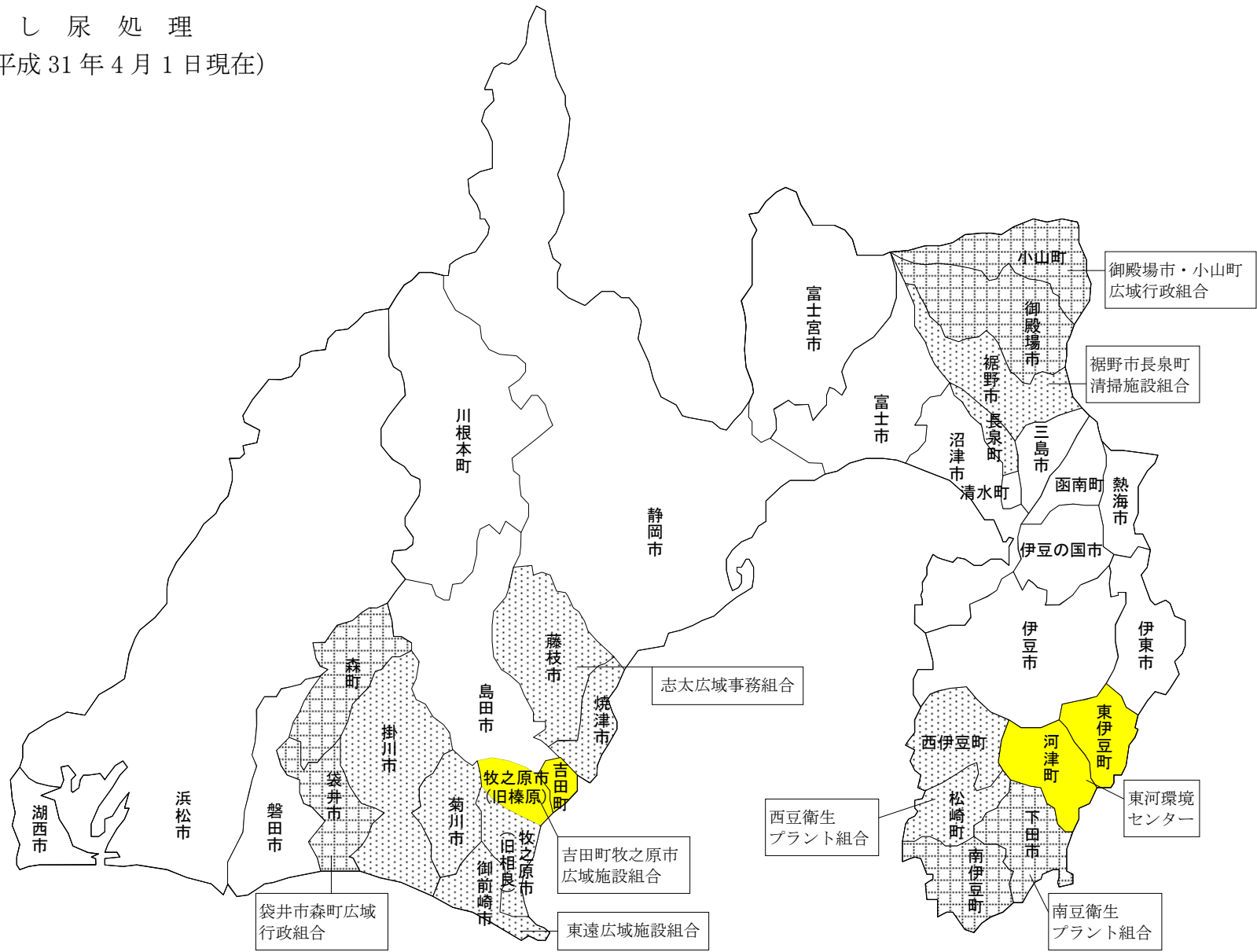
ごみ・し尿処理事業主体別区分

ア ごみ処理
(平成31年4月1日現在)

- ㊦: 焼却処理
- ㊧: 資源化施設
- ㊨: 粗大処理
- ㊩: 埋立処分



いし尿処理 (平成31年4月1日現在)



一般廃棄物担当窓口一覧（1）

令和元年10月1日現在

区 分		所 在 地	郵便番号	電話番号	FAX番号
静岡県くらし・環境部環境局廃棄物リサイクル課 資源循環班		静岡市葵区追手町9-6	420-8601	054(221)2137 054(221)3349	054(221)3553
賀茂健康福祉センター	環境課	下田市中531-1	415-0016	0558(24)2053	0558(24)2169
	下田市 環境対策課	下田市敷根13番11号	415-0037	0558(22)2213	0558(22)2287
	東伊豆町 住民福祉課	賀茂郡東伊豆町稲取3354	413-0411	0557(95)6203	0557(95)3896
	河津町 町民生活課	〃 河津町田中212-2	413-0595	0558(34)1932	0558(34)1404
	南伊豆町 生活環境課	〃 南伊豆町下賀茂315-1	415-0392	0558(62)6270	0558(63)0018
	松崎町 生活環境課	〃 松崎町宮内301-1	410-3696	0558(42)3969	0558(42)3184
	西伊豆町	環境課(ごみ)	〃 西伊豆町田子2551	410-3515	0558(53)1408
環境課(し尿)		〃 西伊豆町田子2551	410-3515	0558(53)1408	0558(53)1803
東部健康福祉センター	廃棄物課	沼津市高島本町1-3	410-8543	055(920)2106	055(920)2103
沼津市	環境政策課	沼津市御幸町16-1	410-8601	055(934)4743	055(934)3045
	クリーンセンター管理課	沼津市上香貫三ノ洞2417-1	410-0813	055(933)0711	055(931)7724
熱海市	環境センター	熱海市熱海1804-8	413-0033	0557(82)1153	0557(82)5371
三島市	廃棄物対策課(ごみ)	三島市字賀茂之洞4703-94	411-0000	055(971)8993	055(971)8994
	下水道課(し尿)	〃 中央町5-5	411-0858	055(983)2702	055(976)6160
富士宮市	生活環境課	富士宮市弓沢町150	418-8601	0544(22)1137	0544(22)1207
	清掃センター(ごみ)	富士宮市山宮3678-4	418-0111	0544(58)2667	0544(58)2385
	下水道課(浄化槽)	富士宮市弓沢町150	418-8601	0544(22)1173	0544(22)1208
	衛生プラント(し尿)	富士宮市星山757	418-0035	0544(23)0744	0544(23)0349
伊東市	環境課	伊東市大原2-1-1	414-8555	0557(32)1371	0557(38)3088
富士市	廃棄物対策課	富士市永田町1-100	417-8601	0545(55)2770	0545(51)0522
御殿場市	リサイクル推進課	御殿場市川島田1446-9	412-0045	0550(88)0530	0550(89)2559
	下水道課(浄化槽)	御殿場市竈359	412-0039	0550(84)5111	0550(84)5113
裾野市	生活環境課	裾野市佐野1059	410-1192	055(995)1816	055(992)4447
伊豆市	環境衛生課	伊豆市小立野38-2	410-2413	0558(72)9857	0558(72)9899
伊豆の国市	廃棄物対策課	伊豆の国市四日町243	410-2123	055(949)6805	055(949)0575
函南町	環境衛生課	田方郡函南町平井717-13	419-0192	055(979)8112	055(978)3027
清水町	くらし安全課	駿東郡清水町堂庭210-1	411-8650	055(981)8216	055(973)1711
長泉町	くらし環境課(ごみ)	〃 長泉町中土狩828	411-8668	055(989)5514	055(986)5905
	くらし環境課(し尿)	〃 中土狩828	411-8668	055(989)5514	055(986)5905
小山町	くらし安全課	駿東郡小山町藤曲57-2	410-1395	0550(76)6130	0550(76)4770

一般廃棄物担当窓口一覧（２）

令和元年10月1日現在

区	分	所在地	郵便番号	電話番号	FAX番号	
中部健康福祉センター	環境課	藤枝市瀬戸新屋362-1	426-0075	054(644)9288	054(644)4471	
	島田市	環境課(ごみ)	島田市阿知ヶ谷864	427-0006	0547(35)3744	0547(35)5258
		下水道課(し尿)	島田市南一丁目地先(島田浄化センター内)	427-0017	0547(35)7719	0547(35)7410
	焼津市	廃棄物対策課	焼津市宗高900	421-0205	054(662)0572	054(662)0834
	藤枝市	生活環境課	藤枝市岡出山2-15-25	426-0026	054(643)3681	054(631)9083
		下水道課(し尿)	藤枝市城南3-2-1 藤枝市浄化センター内	426-0021	054(644)1181	054(643)3580
	牧之原市	環境課	牧之原市相良275(相良庁舎)	421-0592	0548(53)2609	0548(53)2889
	吉田町	都市環境課	榛原郡吉田町住吉87番地	421-0395	0548(33)2102	0548(33)0362
川根本町	くらし環境課	榛原郡川根本町上長尾627	428-0313	0547(56)2236	0547(56)1117	
西部健康福祉センター	環境課	磐田市見付3599-4	438-8622	0538(37)2248	0538(37)2241	
	磐田市	ごみ対策課	磐田市刑部島301	438-0061	0538(37)4812	0538(36)9797
	掛川市	環境政策課(ごみ)	掛川市長谷1-1-1	436-8650	0537(21)1145	0537(21)1164
		下水道課(し尿)	〃	436-8650	0537(21)1170	0537(21)1220
	袋井市	環境政策課	袋井市新屋1-1-1	437-8666	0538(44)3115	0538(44)3185
	湖西市	廃棄物対策課(ごみ)	湖西市吉美3294-47	431-0441	053(577)1280	053(577)3253
		廃棄物対策課(し尿)	〃	431-0441	053(577)2255	053(577)3253
	御前崎市	環境課(ごみ)	御前崎市池新田5585	437-1692	0537(85)1162	0537(85)1149
		上下水道課(し尿)	〃		0537(85)1126	0537(85)1150
	菊川市	環境推進課	菊川市堀之内61	439-8650	0537(35)0916	0537(35)0981
森町	住民生活課	周智郡森町森2101-1	437-0293	0538(85)6314	0538(85)6311	
政令市						
静岡市	ごみ減量推進課 企画係	静岡市葵区追手町5-1	420-8602	054(221)1075	054(221)1076	
	〃 〃 〃 〃 推進係	〃	420-8602	054(221)1361	054(221)1076	
	廃棄物対策課 許可審査係	〃	420-8602	054(221)1363	054(221)1564	
	〃 〃 〃 〃 推進係	〃	420-8602	054(221)1264	054(221)1564	
浜松市	ごみ減量推進課	浜松市中区鴨江三丁目1-10	432-8023	053(453)6192	050(3737)2282	
	廃棄物処理課		432-8023	053(453)6141	053(457)3071	
	上下水道部お客様サービス課 浄化槽・水洗化グループ	浜松市中区住吉五丁目13-11	430-0906	053(474)7915	053(474)8009	

一部事務組合	構成市町名	所在地	郵便番号	電話番号	FAX番号	事業内容
南豆衛生プラント組合	下田市・南伊豆町	下田市敷根13-8	415-0037	0558(22)3302	0558(27)0307	し尿
東河環境センター	東伊豆町・河津町	賀茂郡東伊豆町稲取3349-1	413-0411	0557(95)7111	0557(95)1055	ごみ・し尿
西豆衛生プラント組合	松崎町・西伊豆町	賀茂郡松崎町江奈647-1	410-3624	0558(42)3969	0558(42)3184	し尿
伊豆市沼津市衛生施設組合	伊豆市・沼津市	伊豆市小土肥1460-3	410-3301	0558(94)2305	0558(94)3229	ごみ
伊豆市伊豆の国市廃棄物処理施設組合	伊豆市・伊豆の国市	伊豆市八幡500-1	410-2592	0558(88)4500	0558(88)4501	ごみ
裾野市長泉町衛生施設組合	裾野市・長泉町	裾野市深良963	410-1102	055(997)3336	055(997)1972	し尿
御殿場市・小山町広域行政組合	御殿場市・小山町	御殿場市板妻862-15	412-0048	0550(88)3776	0550(88)3830	ごみ・し尿
志太広域事務組合	焼津市・藤枝市	藤枝市岡部町岡部6-1	421-1121	054(637)9502	054(667)0770	ごみ・し尿
吉田町牧之原市広域施設組合	吉田町・牧之原市	牧之原市細江6664-3	421-0421	0548(24)0530	0548(23)0200	ごみ・し尿
牧之原市御前崎市広域施設組合	牧之原市・御前崎市	牧之原市笠名1212 環境保全センター	421-0535	0548(58)0044	0548(58)0444	ごみ
掛川市・菊川市衛生施設組合	掛川市・菊川市	掛川市満水2319	436-0011	0537(23)2273	0537(23)2274	ごみ
東遠広域施設組合	御前崎市・菊川市・掛川市・牧之原市	御前崎市池新田9035	437-1612	0537(86)2043	0537(85)3322	し尿・生ごみ
袋井市森町広域行政組合	袋井市・森町	袋井市岡崎6635-192	437-1312	0538(30)0530	0538(30)2530	ごみ・し尿
中遠広域事務組合	磐田市・袋井市・森町	磐田市新貝59-1	438-0025	0538(37)4854	0538(36)3589	ごみ

一般廃棄物処理事業のまとめ
(平成30年度)

令和3年3月発行

静岡県くらし・環境部 環境局
廃棄物リサイクル課

