

一般廃棄物処理事業のまとめ
(令和2年度)

静岡県

目 次

1	ごみ処理	
(1)	概 要	1
(2)	排 出 状 況	3
(3)	収 集 状 況	6
(4)	処 理 状 況	8
(5)	処 理 経 費	10
(6)	ごみ処理施設の概要	11
(7)	ごみ処理施設等一覧（焼却施設、焼却以外の中間処理施設、最終処分場）	12
2	し尿処理	
(1)	概 要	25
(2)	排 出 状 況	28
(3)	収 集 状 況	29
(4)	処 理 状 況	30
(5)	処 理 経 費	31
(6)	し尿処理施設の状況	32
(7)	し尿処理施設等一覧（し尿処理施設、コミュニティプラント）	33
3	浄化槽	
(1)	浄化槽の設置状況	35
(2)	浄化槽の保守点検	41
(3)	浄化槽の清掃	43
(4)	浄化槽の法定検査	44
(5)	合併処理浄化槽設置整備事業	48
4	ごみ・し尿の収集体制	
(1)	市町の収集体制	61
(2)	市町の委託・許可件数	61
(3)	市町等の従事職員数	62
(4)	収 集 手 数 料	63
	家庭系ごみ、事業系ごみの処理料金の徴収状況について	
5	処理施設等の整備	
(1)	概 要	66
(2)	国庫補助による施設整備	66
(3)	循環型社会形成推進交付金の概要	66

資料編

I ごみ

1	計画処理地域の状況	7 4
2	ごみ処理の概要	7 5
	(1) 処理形態	
	(2) 手数料徴収状況	
3	ごみ収集の状況	8 1
	(1) 収集方式、回数の状況	
	(2) 収集形態別収集量	
4	排出形態別ごみ量	8 9
5	ごみ処理の状況	9 0
	(1) 焼却処理	
	(2) 焼却以外の中間処理	
	(3) 最終処分	
	(4) 資源化の状況	
	(5) 資源化率・リサイクル率	
6	市町別1人1日当たりのごみ排出量	9 9

II し尿

1	計画処理区域の状況	1 0 2
2	し尿処理料金の状況	1 0 3
3	し尿収集の状況	1 0 4
4	し尿処理の状況	1 0 5
5	市町別汚水衛生処理率	1 0 6

III 収集体制

1	廃棄物処理事業従事職員数（ごみ、し尿）	1 0 8
2	許可・委託件数、一般廃棄物処理事業者数	1 0 9
3	収集運搬機材（ごみ、し尿）	1 1 1

IV 廃棄物処理事業経費

1	歳入（ごみ・し尿）	1 1 6
2	歳出（ごみ）	1 1 8
3	歳出（し尿）	1 2 0

V その他

	・市町ごみ減量化事業一覧	1 2 4
	・一般廃棄物処理基本計画等の策定	1 2 8
	・ごみ袋の指定状況（家庭系）	1 2 9
	・使用済乾電池及び蛍光灯の処理状況	1 3 0
	・ごみ・し尿処理事業主体別区分	1 3 1
	・一般廃棄物担当窓口一覧	1 3 3

1 ごみ処理

(1) 概 要

一般廃棄物とは、産業廃棄物以外のごみであって、家庭から排出されるごみと事業活動に伴って発生するごみがある。

令和2年度における県内のごみ(一般廃棄物)総排出量は、1,156,091t(3,167t/日)で、その内訳は市町等の計画収集量が86.6%(可燃ごみ等：85.7%、粗大ごみ：0.9%)、その他は、直接搬入ごみ10.4%、集団回収資源ごみ3.0%となっている。

1人1日当たりの排出量は858gとなっている。

総排出量＝計画収集量＋直接搬入量＋集団回収量(新基準：平成17年度実績から)

計画収集量：市町の策定するごみ処理計画に従って市町等（市町・一部事務組合の直営、委託業者、許可業者）が収集する量をいう。

直接搬入量：計画収集によらず直接、処理施設又は最終処分場（埋立処分場）に搬入される量をいう。

集団回収量：市町からの補助金等の交付を受けるか、又は場所の提供を受けて自治会、学校等で行う資源ごみの集団回収された量をいう。

【参考】 総排出量(旧基準)＝計画収集量＋直接搬入量＋自家処理量

自家処理量：計画収集される以外の家庭系一般廃棄物で、ごみを自家肥料又は飼料として用いるか、直接農家等に依頼して処分させ、または自ら処分しているものをいう。

計画処理区域の状況

総人口(人)		3,690,965	100.0%
内訳	計画収集人口(人)	3,690,965	100.0%
	自家処理人口(人)	0	0.0%

(注) 人口は、令和2年10月1日現在の住民基本台帳による。
平成24年度集計から外国人人口を含む。

ごみ処理の内訳としては、焼却施設搬入83.5%、焼却以外の中間処理施設搬入9.9%、直接埋立0.4%、直接資源化3.5%などとなっている。

市町による資源化率は15.7%であるが、この他に市町の支援を受けた学校や自治会等の民間団体による資源回収量が34,866 tとなっている。

ごみ処理の状況（流れ）

（令和2年度）

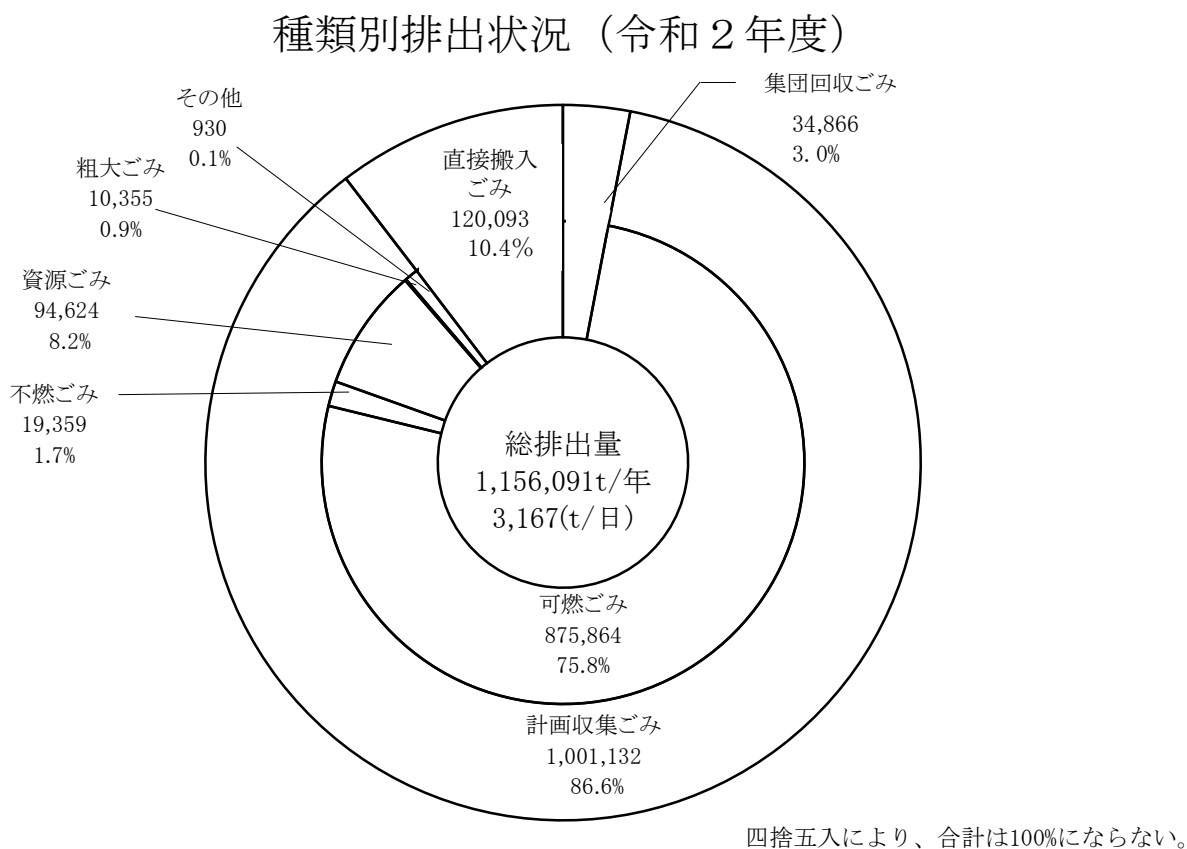
単位：t／日

（ ）はt／年



(2) 排出状況

令和2年度におけるごみの排出状況（排出内訳及び総排出量）は、次の円グラフのとおりである。



1人1日当たりの排出量 (g/人・日)

$$\begin{aligned}
 &= \frac{\text{総排出量 (t/年)}}{\text{総人口 (人)} \times 365 \text{ (日)}} \times 10^6 = \frac{1,156,091}{3,690,965 \times 365} \times 10^6 \\
 &= 858 \text{ (g/人・日)}
 \end{aligned}$$

また、一般家庭において日常生活から生じるごみの総排出量を計画収集量と集団回収量の合計とすると、1人1日当たりの排出量は、

$$\begin{aligned}
 &= \frac{\text{計画収集量 (t/年)} + \text{集団回収量 (t/年)}}{\text{総人口 (人)} \times 365 \text{ (日)}} \times 10^6 = \frac{1,001,132 + 34,866}{3,690,965 \times 365} \times 10^6 \\
 &= 769 \text{ (g/人・日)}
 \end{aligned}$$

令和2年度におけるごみの総排出量(新基準)は、前年度に比べて45,556t(3.8%)減少した。
 平成17年度実績から環境省の総排出量の定義が変更されたため、平成16年度以前を再計算した。

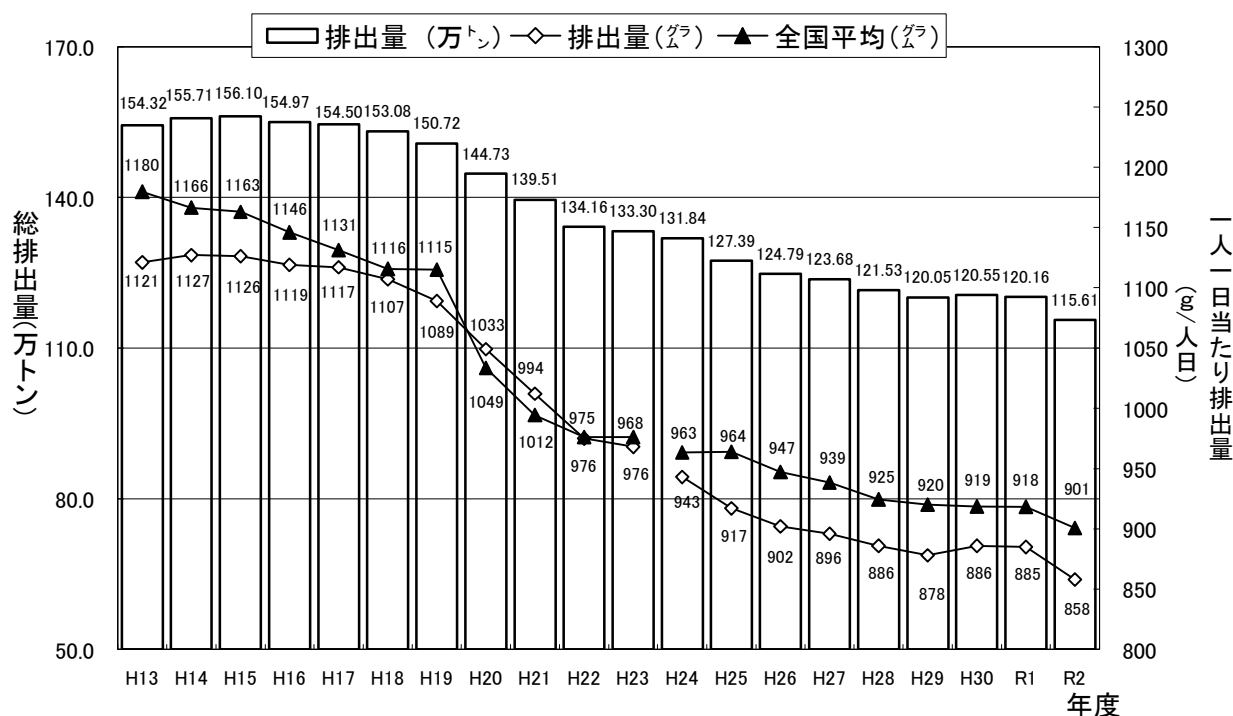
※【総排出量(新基準)】＝【計画収集量】＋【直接搬入量】＋【集団回収量】

ごみ総排出量の推移(新基準)

年度	総人口(人)	伸び	総排出量				日常生活から生ずるごみ総排出量 (排出量＝計画収集量＋集団回収量)			
			排出量(t/年)	伸び	1人1日排出量(g)	全国平均(g)	排出量(t/年)	伸び	1人1日排出量(g)	全国平均(g)
H13	3,773,100	100	1,543,238	100	1,121	1,180	1,369,264	100	994	1,065
H14	3,783,742	100	1,557,050	101	1,127	1,166	1,389,272	101	1,006	1,055
H15	3,788,038	100	1,560,960	101	1,126	1,163	1,400,863	102	1,010	1,047
H16	3,795,274	101	1,549,743	100	1,119	1,146	1,391,101	102	1,004	1,031
H17	3,790,221	100	1,544,983	100	1,117	1,131	1,388,957	101	1,004	1,022
H18	3,790,116	100	1,530,793	99	1,107	1,116	1,387,457	101	1,003	1,013
H19	3,780,805	100	1,507,210	98	1,089	1,115	1,364,328	100	986	979
H20	3,781,220	100	1,447,340	94	1,049	1,033	1,312,760	96	951	943
H21	3,777,633	100	1,395,147	90	1,012	994	1,247,746	91	905	912
H22	3,770,601	100	1,341,568	87	975	976	1,207,334	88	877	894
H23	3,762,094	100	1,332,970	86	968	976	1,206,657	88	876	896
H24	3,828,432	101	1,318,353	85	943	963	1,192,037	87	853	885
H25	3,807,508	101	1,273,877	83	917	964	1,160,344	85	835	878
H26	3,789,470	100	1,247,886	81	902	947	1,134,823	83	820	868
H27	3,772,151	100	1,236,820	80	896	939	1,126,564	82	816	859
H28	3,758,591	100	1,215,286	79	886	925	1,105,365	81	806	846
H29	3,745,448	99	1,200,491	78	878	920	1,091,569	80	798	842
H30	3,728,124	99	1,205,477	78	886	919	1,091,396	80	802	838
R1	3,711,481	98	1,201,647	78	885	918	1,077,403	79	793	836
R2	3,690,965	98	1,156,091	75	858	901	1,035,998	76	769	817

※平成24年度から総人口に外国人を含む。

総排出量と1人1日当たりの排出量の推移(新基準)



(参考)総排出量を旧基準により算出した。

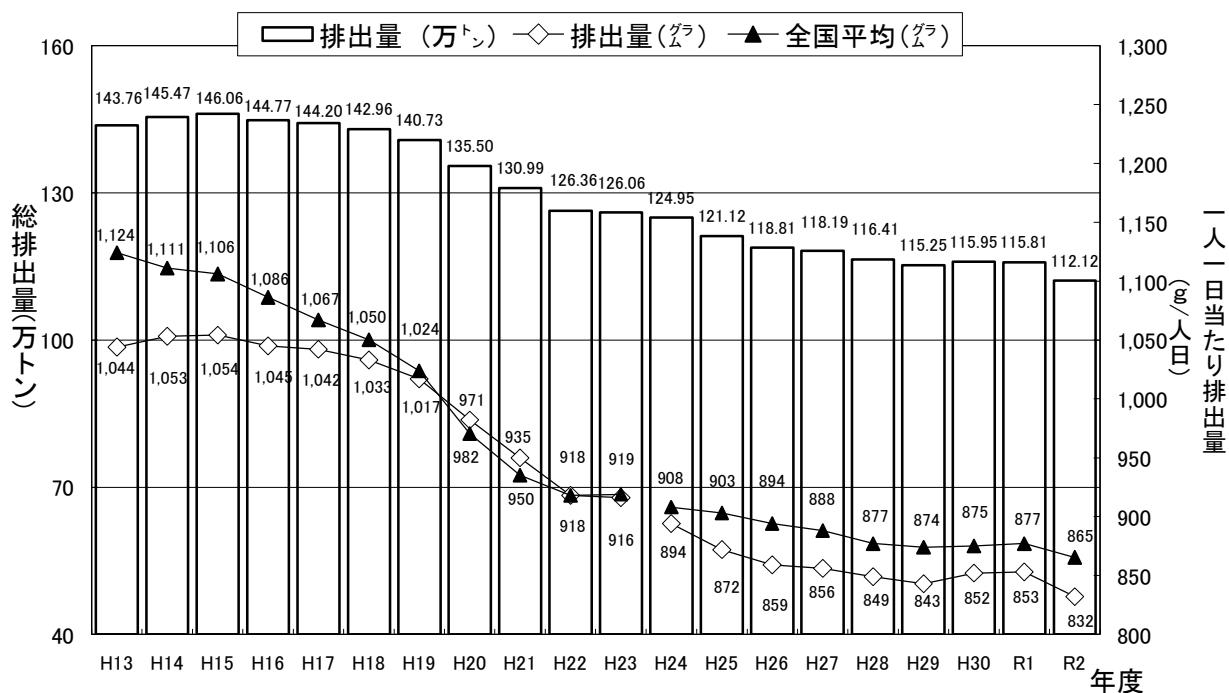
※【総排出量(旧基準)】 = 【計画収集量】 + 【直接搬入量】 + 【自家処理量】

ごみ総排出量の推移【旧基準】

年度	総人口 (人)	伸び	総排出量				日常生活から生ずるごみ総排出量 (排出量=計画収集量+自家処理量)			
			排出量 (t/年)	伸び	1人1日 排出量(g)	全国平均 (g)	排出量 (t/年)	伸び	1人1日 排出量(g)	全国平均 (g)
H13	3,773,100	100	1,437,603	100	1,044	1,124	1,263,629	100	918	1,009
H14	3,783,742	100	1,454,749	101	1,053	1,111	1,286,971	102	918	999
H15	3,788,038	100	1,460,636	102	1,054	1,106	1,300,539	103	938	990
H16	3,795,274	101	1,447,743	101	1,045	1,086	1,289,101	102	928	971
H17	3,790,221	100	1,442,041	100	1,042	1,067	1,286,015	102	930	958
H18	3,790,116	100	1,429,641	99	1,033	1,050	1,286,305	102	930	947
H19	3,780,805	100	1,407,307	98	1,017	1,024	1,264,425	100	914	914
H20	3,781,220	100	1,355,030	94	982	971	1,220,450	97	884	880
H21	3,777,633	100	1,309,925	91	950	935	1,162,524	92	843	852
H22	3,770,601	100	1,263,606	88	918	918	1,129,372	89	821	836
H23	3,762,094	100	1,260,634	88	916	919	1,134,321	90	824	838
H24	3,828,432	101	1,249,467	87	894	908	1,123,151	89	804	—
H25	3,807,508	101	1,211,164	84	872	903	1,097,631	87	790	—
H26	3,789,470	100	1,188,103	83	859	894	1,075,040	85	777	—
H27	3,772,151	100	1,181,907	82	856	888	1,071,651	85	776	—
H28	3,758,591	100	1,164,100	81	849	877	1,054,179	83	768	—
H29	3,745,448	99	1,152,547	80	843	874	1,043,625	83	763	—
H30	3,728,124	99	1,159,546	81	852	875	1,045,465	83	768	—
R1	3,711,481	98	1,158,131	81	853	877	1,033,887	82	761	—
R2	3,690,965	98	1,121,225	78	832	865	1,001,132	79	743	—

※平成24年度から総人口に外国人を含む。

総排出量と1人1日当たりの排出量の推移(旧基準)



(3) 収集状況

ごみの収集は、市町等（直営、委託業者、許可業者）が、ごみを一定の種類に分別して収集しており、86%の市町が「可燃ごみ＋不燃ごみ＋資源ごみ」の3種類に大別している。

ア 分別収集区分（市町数）

年度	H28	H29	H30	R1	R2
分別					
可燃＋不燃	0	0	0	0	0
可燃＋資源	5	5	5	5	5
可燃＋不燃＋資源	30	30	30	30	30

8

イ ごみの分別数（市町数）

分別数	～3	4～6	7～9	10～12	13～15	16～18	19～21	22～24	25～
市町数	0	1	3	6	3	9	7	6	0

ウ 収集形態別収集量

令和2年度の収集状況を収集形態別の重量で見ると、直営が9%、委託66%、許可25%となっており、委託による収集量が過半数となっている。

(単位：t/年)

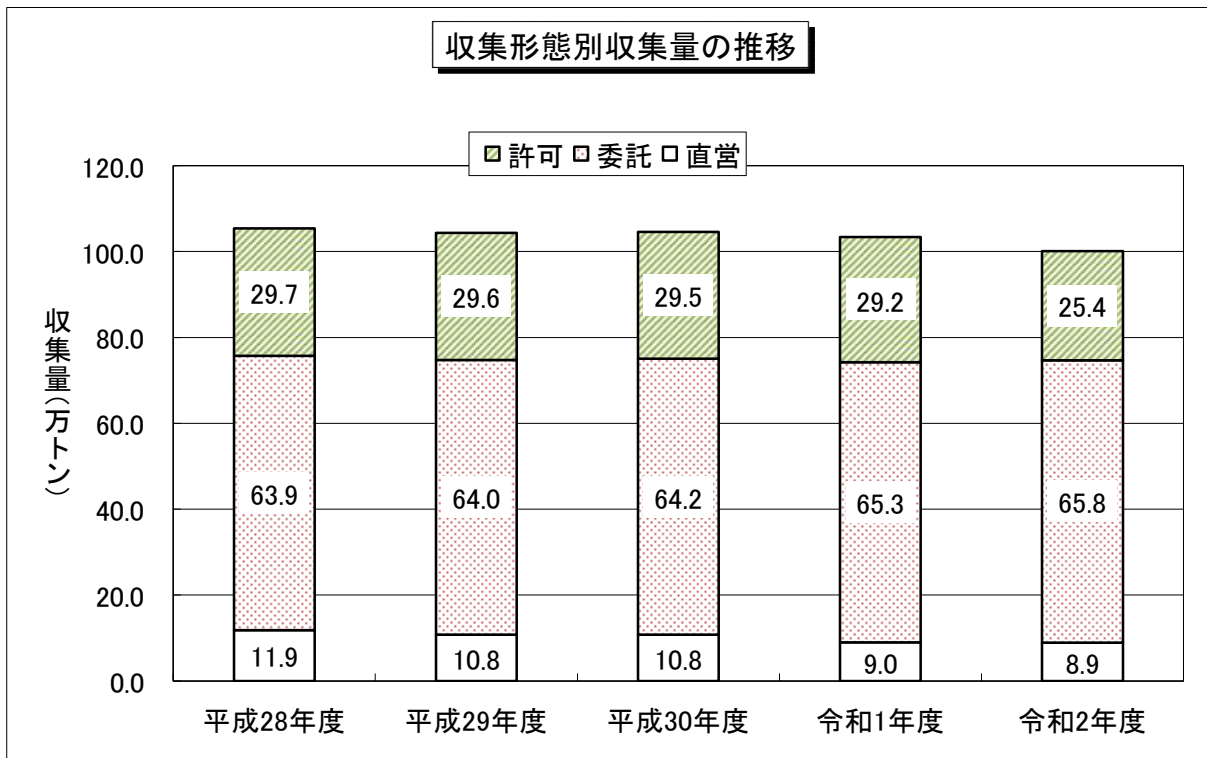
		可燃ごみ	不燃ごみ	資源ごみ	その他	粗大ごみ	計 (%)
総収集量		875,864	19,359	94,624	930	10,355	1,001,132 100
内	直営	61,114	4,746	16,049	156	7,106	89,171 9
	委託	572,112	14,183	70,277	366	1,086	658,024 66
	許可	242,638	430	8,298	408	2,163	253,937 25

収集形態別収集量の推移

(単位：t/年)

収集形態	年度 (平成)			(令和)	
	28	29	30	1	2
直 営	118,535 (11.2%)	107,685 (10.3%)	108,059 (10.3%)	89,767 (8.7%)	89,171 (8.9%)
委 託	638,779 (60.6%)	640,162 (61.3%)	642,443 (61.5%)	652,665 (63.1%)	658,024 (65.7%)
許 可	296,823 (28.2%)	295,778 (28.3%)	294,963 (28.2%)	291,455 (28.2%)	253,937 (25.4%)
合 計	1,054,137	1,043,625	1,045,465	1,033,887	1,001,132
対28年度比	100	99	99	98	95

(平成28年度=100)



(4) 処理状況

令和2年度におけるごみ処理状況は、全排出量の97.0%が市町等で計画的に処理されており、その内訳は、焼却処理83.2%、焼却以外の中間処理9.9%、直接埋立0.4%、直接資源化3.5%となっており、市町等処理以外では34,866 tが集団回収により資源化されている。

また、焼却により生じた残渣40,244t(110t/日)は埋立処分されている。

方法別処理状況

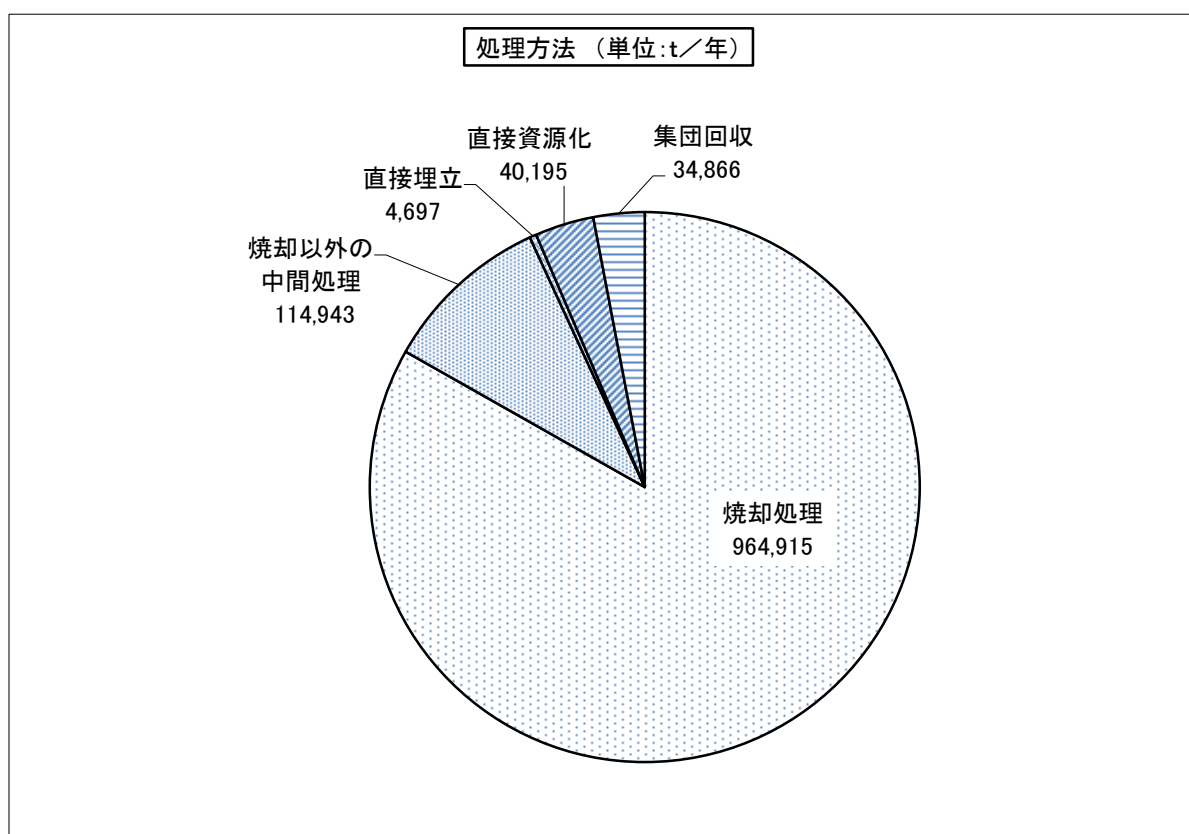
(単位：t/年)

焼却処理	焼却以外の中間処理	直接埋立	直接資源化	合計
964,915	114,943	4,697	40,195	1,124,750
(83.2%)	(9.9%)	(0.4%)	(3.5%)	(97.0%)

*この他に集団回収量

34,866 t/年

(3.0%)

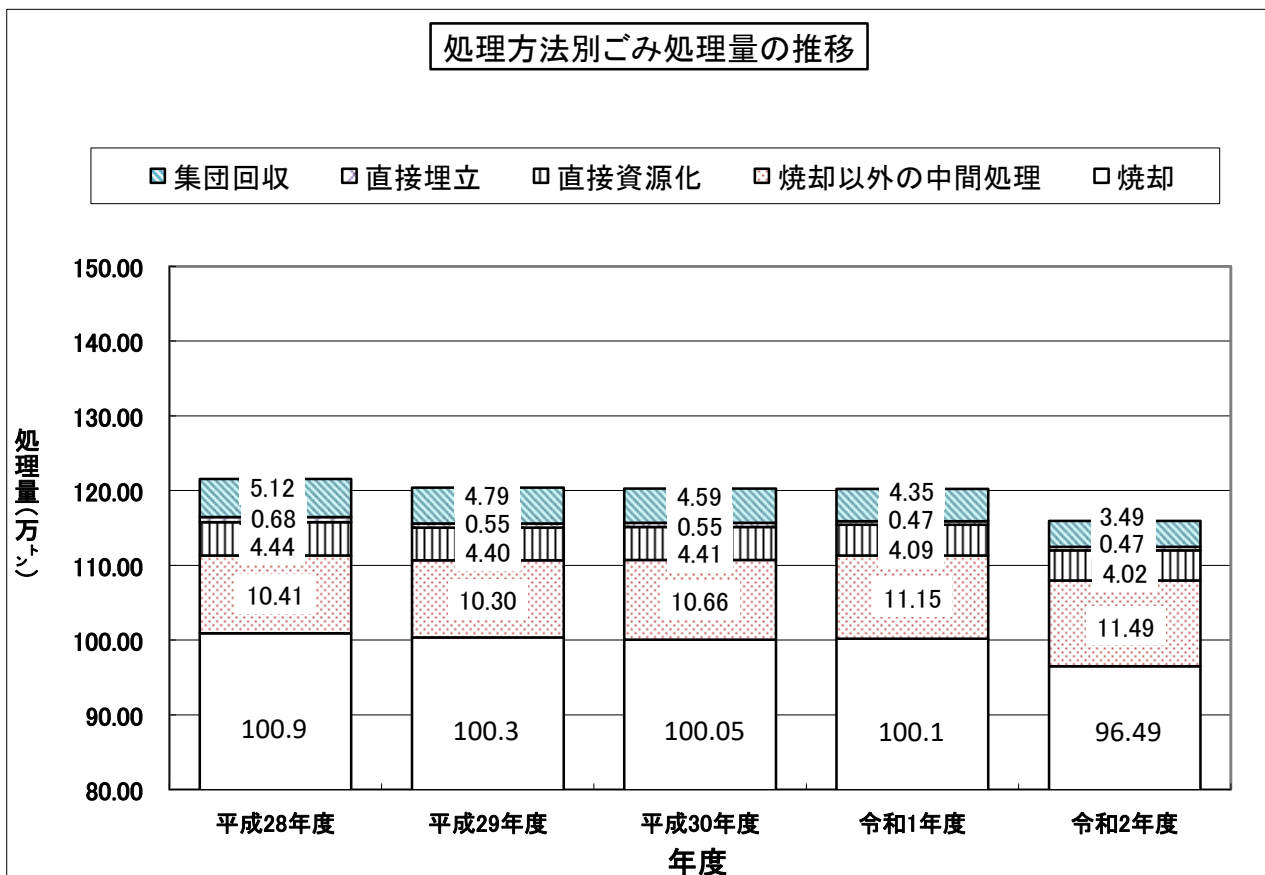


処理方法別ごみ処理量の推移

(単位：t/年)

処理形態	年度 (平成)			年度 (令和)	
	28	29	30	1	2
焼却	1,009,245 (83.0%)	1,003,564 (83.4%)	1,000,450 (83.2%)	1,001,884 (83.3%)	964,915 (83.2%)
焼却以外の 中間処理	104,087 (8.6%)	103,011 (8.6%)	106,592 (8.9%)	111,542 (9.3%)	114,943 (9.9%)
直接資源化	44,430 (3.7%)	44,035 (3.7%)	44,086 (3.7%)	40,884 (3.4%)	40,195 (3.5%)
直接埋立	6,787 (0.6%)	5,481 (0.5%)	5,484 (0.5%)	4,743 (0.4%)	4,697 (0.4%)
集団回収	51,228 (4.2%)	47,944 (4.0%)	45,931 (3.8%)	43,516 (3.6%)	34,866 (3.0%)
合計	1,215,777	1,204,035	1,202,543	1,202,569	1,159,616
対28年度比	100	99	99	99	95

(平成28年度=100)



(5) 処理経費

廃棄物処理事業費は、処理施設の建設に係る建設・改良費と処理・維持管理費に分けられる。令和2年度のごみ処理費は、施設の減価償却費を考慮すると1 t当たり38,958円で、前年度に比べ2.1%増加している。また、年間1人当たりの処理費は11,835円となっている。

処理経費

(単位：千円)

区分	項目	処理・維持管理費			減価償却費	計
		建設・改良費	人件費	処理費		
全体経費		15,632,682	7,760,966	31,817,671	489,927	55,701,246
処理経費		—	7,760,966	31,817,671	489,927	3,612,258
	中間処理費	—	1,519,027	19,982,434	—	3,265,190
	最終処分費	—	145,933	2,159,734	—	347,068

※処理経費には収集運搬に係る経費を含む。人件費の振り分けは従事職員数による。

処理単価

区分	1 t 当たりの処理 又は処分費	計画収集人口 1 人当たり の処理又は処分費
処理単価	38,958 円 / t	11,835 円 / 人・年
中間処理単価	22,440 円 / t	6,710 円 / 人・年
最終処分単価	49,273 円 / t	719 円 / 人・年

※中間処理単価=(中間処理費+委託費の内中間処理分)÷中間処理量

最終処分単価=(最終処分費+委託費の内最終処分分)÷最終処分量 最終処分量=埋立量+残渣量

※中間処理量は、直接資源化量を除いている

平成17年度実績から委託費内訳の調査を実施したため、経費按分に加えた。

人件費割合

中間処理に係る人件費の割合	全職員に対する中間処理に従事する職員の比率	20% (=229人/1,170人)
最終処分に係る人件費の割合	全職員に対する最終処分に従事する職員の比率	2% (=22人/1,170人)

減価償却費

施設の耐用年数を10年とし、過去10年間の施設建設費（中間処理施設・最終処分場）年平均を減価償却とした。

施設建設費の推移

(単位：千円)

年度	中間処理施設	最終処分場	年度	中間処理施設	最終処分場
H23	6,286,312	126,960	H28	1,622,720	69,186
H24	1,469,852	67,899	H29	3,802,726	33,305
H25	3,002,386	433,570	H30	4,326,420	103,750
H26	4,000,384	863,731	R1	2,766,038	334,162
H27	2,574,335	1,152,341	R2	2,800,731	285,779
			計	32,651,904	3,470,683

(6) ごみ処理施設の概要

ア 焼却施設

令和2年度において、市町等の設置するごみ焼却施設の数は、41施設（総処理能力6,207 t/日）となっている。

施設の稼働率は、令和2年度における焼却施設の焼却量（2,709 t/日）から、44%となっている。

処理方法別焼却施設

区分	ストーカ式			流動床	固定床等	合計
	バッチ	准連続	全連続			
施設数	5	7	15	5	9	41
処理能力(t/日)	109	420	3,609	478	1,592	6,207

※処理能力については、端数処理の関係で合計が一致しない場合がある。

イ 焼却以外の中間処理施設

令和2年度において、市町等の設置する焼却以外の中間処理施設の数は、41施設（総処理能力1,062 t/日）となっている。

施設の稼働率は、令和2年度における焼却以外の中間処理施設の処理量（315 t/日）から、30%となっている。

施設種別焼却以外の中間処理施設

区分	粗大ごみ処理施設	資源化等を行う施設	ごみ燃料化施設	その他	合計
施設数	18	22	0	1	41
処理能力(t/日)	825	232	0	5	1,062

*粗大ごみ処理施設とは、粗大ごみを対象に破砕、圧縮等の処理及び有価物の選別等を行う施設のことをいう。

*資源化等を行う施設とは、不燃ごみの選別施設、圧縮・梱包施設等（前処理を行うための処理施設や、最終処分場の敷地内に併設されている施設を含む。）で、粗大ごみ処理施設、ごみ燃料化施設、保管施設以外の施設のことをいう。

ウ 最終処分場（埋立処分地）

令和2年度には前年度と比較して、市町等の設置する最終処分場の数は増減がなく35か所となり、残余容量は4万 m^3 減少して100万 m^3 となっている。

埋立可能期間は、令和2年度における埋立量（5.2万 m^3 ）から、19年3月となっている。

最終処分場の概要

処分場設置数	全体埋立容量	年間埋立量	年間埋立量(推計)	残余容量	残余期間
35 か所	342万 m^3	4.2万 t/年	5.2万 m^3	100万 m^3	19年3月

※処分場設置数には、休止中及び稼働していない施設を含む。

※年間埋立量(推計)[m^3] = 年間埋立量[t] / 比重

埋立物の比重は、環境省が使用している0.8163g/ cm^3 を使用

※残余期間 = 残余容量 / 年間埋立量(推計)

No	地区	設置主体	施設名 【】内は一部事務組合 の施設所在地	処理能力 t/日	炉数	使用開始年 (年度)	年間処理量 t/R2年度	資源回収量 t/R2年度	産業廃棄物搬入 の有無	焼却対象廃棄物								施設の 種類	処理 方式	炉型 式	
										一 廃 の 割 合 %	混 合 ご み	可 燃 ご み	不 燃 ご み	資 源 ご み	直 接 搬 入 ご み	粗 大 ご み	ご み 処 理 残 渣				し 尿 化 燃 料
1	賀茂	下田市	下田市営じん芥処理場	56	2	1982	7,996	0	無		○				○				焼却	ストーカ式(可動)	全連続運転
2		南伊豆町	南伊豆町清掃センター	15	1	1991	3,005	0	無		○				○				焼却	ストーカ式(可動)	パッチ運転
3		松崎町	クリーンピア松崎	16	1	1999	2,342	0	無		○				○				焼却	ストーカ式(可動)	全連続運転
4		西伊豆町	西伊豆町クリーンセンター	45	1	1998	3,104	0	無	0.0	○				○	○			焼却	流動床式	全連続運転
5		東河環境センター	エコクリーンセンター東河【東伊豆町】	60	2	2002	8,807	0	無		○				○	○			焼却	ストーカ式(可動)	全連続運転
6	東部	沼津市	沼津市清掃プラント	300	2	1976	55,186	5,816	無		○				○	○			焼却	ストーカ式(可動)	全連続運転
7		熱海市	熱海市エコ・プラント姫の沢	204	2	1999	19,145	1,867	有	90.0	○				○	○			焼却	ストーカ式(可動)	全連続運転
8		熱海市	熱海市初島清掃工場廃棄物焼却炉	1.16	2	2010	96	0	無		○								焼却	固定床式	パッチ運転
9		三島市	三島市ごみ処理施設	180	2	1989	27,822	80	無		○				○	○			焼却	流動床式	全連続運転
10		富士宮市	富士宮市清掃センター	240	2	1994	37,953	3,378	無		○				○	○			焼却	ストーカ式(可動)	全連続運転
11		伊東市	伊東市環境美化センター	142	2	1984	28,998	3,045	有	97.1	○				○	○	○		焼却	ストーカ式(可動)	全連続運転
12		富士市	富士市環境クリーンセンター	300	2	1986	19,200	0	無		○				○				焼却	ストーカ式(可動)	全連続運転
13		富士市	新環境クリーンセンター工場棟	250	2	2020	44,870	4	有	96.9	○				○		○		焼却	ストーカ式(可動)	全連続運転
14		裾野市	裾野市美化センター	93	2	1988	12,831	0	無		○				○	○			焼却	ストーカ式(可動)	全連続運転
15		伊豆市	伊豆市清掃センターごみ焼却施設	50	1	1986	6,452	135	無		○								焼却	ストーカ式(可動)	全連続運転
16		伊豆の国市	長岡清掃センター	32	1	1981	8,448	0	無		○				○	○	○		焼却	流動床式	全連続運転
17		伊豆の国市	萁山ごみ焼却場	40	1	1974	4,024	0	無		○				○	○	○		焼却	ストーカ式(可動)	全連続運転
18		伊豆の国市	大仁清掃センター	20	2	1979	0	0	無		○								焼却	固定床式	パッチ運転
19		函南町	函南町ごみ焼却場	105	2	2000	15,230	1,494	無		○				○	○			焼却	ストーカ式(可動)	全連続運転
20		長泉町	長泉町塵芥焼却場	150	2	1974	7,859	0	無		○								焼却	ストーカ式(可動)	全連続運転
21		御殿場市・小山町広域行政組合	富士山エコパーク 焼却センター【御殿場市】	143	2	2015	30,779	0	有	97.7	○				○	○	○		焼却	ストーカ式(可動)	全連続運転
22		伊豆市沼津市衛生施設組合	土肥戸田衛生センター【伊豆市】	30	2	1987	2,681	0	無		○				○				焼却	ストーカ式(可動)	パッチ運転
23	中部	島田市	田代環境プラザ	148	2	2006	31,419	2,089	無		○				○				ガス化溶融・改質	シャフト式	全連続運転
24		志太広域事務組合	一色清掃工場【焼津市】	120	1	1974	16,231	0	無		○								焼却	ストーカ式(可動)	全連続運転
25		志太広域事務組合	高柳清掃工場【藤枝市】	255	3	1984	46,070	0	無		○								焼却	ストーカ式(可動)	全連続運転
26		吉田町牧之原市広域施設組合	清掃センター【牧之原市】	100.5	2	1999	14,538	1,399	無		○								焼却	流動床式	全連続運転
27		牧之原市御前崎市広域施設組合	牧之原市御前崎市広域施設組合環境保全センター【牧之原市】	141	2	1992	13,950	2,164	無		○								焼却	ストーカ式(可動)	全連続運転

No	余熱利用の状況						発電の場合		灰処理設備(焼却灰)				灰処理設備(飛灰)				ごみ組成分析結果								単位容積重量 kg/m ³	三成分			低位発熱量 (計算値) kJ/kg	低位発熱量 (実測値) kJ/kg	運転管理の体制	施設の改廃等	
	場内温水	場内蒸気	場外蒸気	発電(場内利用)	発電(場外利用)	その他	利用無し	発電能力 kW	発電効率 %	総発電量 MWh	セメント 処理 固化	薬剤 処理	溶解 処理	その他	セメント 処理 固化	薬剤 処理	溶解 処理	その他	紙・ 布類	プラスチック、 合成樹脂、 ゴム、 皮革類	木、 竹、 わら類	ちゆう介類	不燃物類	その他		水分 (%)	可燃分 (%)	灰分 (%)					
1						○							○	○					51.4	19.6	3.7	22.2	0.8	2.3	238.0	53.3	6.5	40.2	0	6,233	直営		
2	○												○	○					30.4	21.5	17.6	21.7	0.8	8.0	233.0	54.1	40.7	5.2	6,310	7,990	委託		
3						○							○	○					42.0	14.3	16.1	19.8	4.9	2.9	222.5	52.8	40.0	7.2	6,215	0	直営		
4						○							○	○					41.1	14.7	17.0	20.1	0.1	7.0	318.0	59.7	5.3	35.0	4,730	0	直営		
5	○					○					○			○	○				50.2	29.7	8.4	6.3	3.2	2.2	155.0	42.1	9.4	48.5	5,480	0	直営		
6	○	○											○	○					49.8	19.4	7.5	16.2	1.2	5.9	235.0	52.3	44.0	3.7	6,968	8,058	直営		
7	○												○	○					42.3	21.1	23.0	5.9	0.7	7.0	157.5	39.2	55.4	5.4	0	11,288	委託		
8						○							○						44.9	37.2	2.7	10.1	1.4	3.7	117.0	30.5	62.3	7.2	0	14,405	委託		
9	○												○	○					44.6	21.7	13.0	12.6	3.1	5.0	103.7	49.6	7.3	43.1	6,891	6,891	委託		
10	○	○									○			○	○				32.6	20.8	21.4	10.4	5.0	9.8	222.5	45.3	46.8	7.9	7,675	0	一部委託		
11	○												○						40.3	20.4	26.4	4.2	1.7	7.0	265.0	48.9	45.4	5.7	7,335	8,898	一部委託		
12	○	○	○	○			1.1	4.5	2,611		○			○					37.5	28.3	12.9	19.7	1.0	0.6	284.0	50.3	46.4	3.3	7,485	10,038	委託	廃止	
13		○	○	○			6.8	24.7	22,593			○							35.5	22.8	12.0	20.7	0.9	8.1	300.0	54.2	41.2	4.6	6,400	8,270	委託		
14						○							○	○					48.6	20.4	6.5	21.8	0.2	2.5	0.0	58.9	38.1	3.0	0	0	一部委託		
15						○							○	○					46.0	20.0	9.0	22.0	1.0	2.0	0.0	52.0	44.0	4.0	0	0	委託		
16						○							○	○					54.7	13.2	10.5	15.5	1.1	5.0	218.3	52.1	42.4	5.5	6,678	6,600	委託		
17						○							○	○					48.2	14.9	11.3	16.8	1.9	6.9	245.0	54.5	40.7	4.8	6,295	6,838	委託		
18						○							○						○	未実施	未実施	未実施	未実施	未実施	未実施	0.0	0.0	0.0	0.0	0	0	直営	休止
19	○												○						64.0	9.2	4.2	19.8	0.3	2.5	223.0	51.6	43.3	5.1	0	6,869	委託		
20						○							○	○					55.7	11.5	12.2	11.9	0.8	7.9	223.3	51.3	4.9	43.8	6,955	7,466	委託		
21				○	○		2.5	16.6	14,964				○	○					45.8	32.2	9.3	6.2	0.5	6.0	144.7	41.2	53.9	4.9	9,114	11,485	委託		
22						○	0.0	0.0	0				○	○					48.5	20.5	0.7	27.2	0.0	3.1	257.0	63.4	32.9	3.7	4,607	0	一部委託		
23	○	○		○			2.0	13.0	10,609				○	○					37.3	20.4	14.3	21.7	1.5	4.8	278.0	54.0	41.3	4.7	6,413	7,683	一部委託		
24						○					○			○					34.9	13.1	18.9	25.9	1.4	5.8	337.5	62.3	33.5	4.2	4,742	0	委託		
25						○							○	○					30.2	13.9	26.6	19.4	2.0	7.9	342.5	55.4	39.7	4.9	6,093	0	委託		
26	○												○	○					38.2	19.3	35.8	3.3	2.2	1.2	0.0	48.4	4.5	47.1	0	0	委託		
27	○	○											○	○					56.5	25.4	10.2	3.1	4.4	0.4	0.0	32.6	58.5	8.9	0	10,153	委託		

No	地区	設置主体	施設名 【 】内は一部事務組合 の施設所在地	処理能力 t/日	炉 数	使用 開始 年 (年 度)	年間処理 量 t/R2年度	資源回 収量 t/R2年 度	産 業 廃 棄 物 搬 入	焼却対象廃棄物								施設 の 種 類	処理 方 式	炉型 式
										一 廃 の 割 合 %	混 合 ご み	可 燃 ご み	不 燃 ご み	資 源 ご み	直 接 搬 入 ご み	粗 大 ご み	ご み 処 理 残 渣			
28	西部	磐田市	磐田市クリーンセンター (3号炉・4号炉)	224	2	2011	39,987	908	無		○				○	○	○	焼却	ストーカ 式(可動)	全連続 運転
29		湖西市	湖西市環境センター	120	2	1998	0	0	無		○						○	焼却	流動床式	全連続 運転
30		掛川市・菊川市衛生施 設組合	環境資源ギャラリー【掛 川市】	140	2	2005	30,234	84	有	99.8	○					○	○	ガス化溶 融・改質	回転式	全連続 運転
31		袋井市森町広域行政組 合	中遠クリーンセンター 【袋井市】	132	2	2008	34,359	2,239	有	95.0	○					○	○	ガス化溶 融・改質	シャフト式	全連続 運転
32	政令 市	静岡市	沼上清掃工場	600	3	1995	106,495	0	無		○				○	○		焼却	ストーカ 式(可動)	全連続 運転
33		静岡市	沼上清掃工場灰溶融 施設	120	2	2004	0	0	無							○		その他	その他	全連続 運転
34		静岡市	西ヶ谷清掃工場	500	2	2010	125,335	0	無		○							ガス化溶 融・改質	シャフト式	全連続 運転
35		浜松市	浜松市南部清掃工場	450	3	1981	120,250	0	無		○						○	焼却	ストーカ 式(可動)	全連続 運転
36		浜松市	浜松市浜北清掃セン ター(90t)	90	1	1986	0	0	無		○							焼却	ストーカ 式(可動)	全連続 運転
37		浜松市	浜松市浜北清掃セン ター(40t)	40	2	1997	0	0	無		○							焼却	ストーカ 式(可動)	パッチ 運転
38		浜松市	浜松市天竜ごみ処理工 場	36	2	2005	0	0	無		○					○		ガス化溶 融・改質	シャフト式	全連続 運転
39		浜松市	浜松市はるのクリーン センター	8	1	1996	0	0	無		○						○	焼却	ストーカ 式(可動)	パッチ 運転
40		浜松市	浜松市水窪・佐久間ク リーンセンター	16	2	1993	0	0	無		○							焼却	ストーカ 式(可動)	パッチ 運転
41		浜松市	浜松市西部清掃工場	494.7	3	2008	118,919	15,240	有	96.0	○					○	○	ガス化溶 融・改質	回転式	全連続 運転
合計				6,207			1,044,616	39,942												

No	余熱利用の状況					発電の場合		灰処理設備 (焼却灰)			灰処理設備 (飛灰)			ごみ組成分析結果							単位 容積重 kg/m ³	三成分			低位 発熱量 (計算 値) kJ/kg	低位 発熱量 (実測 値) kJ/kg	運 転 管 理 の 体 制	施 設 の 改 廃 等			
	場 内 温 水	場 外 温 水	場 外 蒸 気	発 電 (場 内 利 用)	発 電 (場 外 利 用)	利 用 無 し	発 電 能 力 千 KW	発 電 効 率 %	総 発 電 量 MWh	セ メ ン ト 固 化	薬 劑 処 理	溶 融 処 理	な し	セ メ ン ト 固 化	薬 劑 処 理	溶 融 処 理	な し	紙 ・ 布 類 類	糖 ・ ゴ ム 、 皮 革 類	木 、 竹 、 わ ら 類		ち ゆ う 介 類	不 燃 物 類	そ の 他					水 分 (%)	可 燃 分 (%)	灰 分 (%)
28	○	○	○	○		3.0	14.3	13,861			○			○				43.1	17.5	14.4	19.5	2.9	2.6	284.0	54.3	5.5	40.2	6,202	6,988	委託	
29						○				○	○		○	○				0.0	0.0	0.0	0.0	0.0	0.0	0.0	0.0	0.0	0.0	0	0	直営	休止
30	○			○		1.7	11.3	8,723			○			○				49.5	24.0	9.9	9.9	1.7	5.0	140.3	45.3	48.2	6.5	7,943	9,185	委託	
31	○	○	○	○		1.8	16.0	10,563				○		○				38.3	21.7	9.0	26.9	0.2	3.9	300.0	61.7	35.1	3.2	5,063	6,112	委託	
32	○	○	○	○		8.4	10.0	39,652			○			○				46.5	32.9	12.4	6.0	1.3	0.9	173.0	35.1	58.8	6.1	0	10,200	一部委託	
33						○					○			○				0.0	0.0	0.0	0.0	0.0	0.0	0.0	0.0	0.0	0.0	0	0	委託	休止
34		○		○		14.0	20.5	70,009				○		○				50.2	29.6	12.4	6.8	0.5	0.5	165.0	34.3	60.2	5.5	0	13,200	一部委託	
35	○			○		2.8	9.4	22,701				○		○				35.1	20.7	14.6	19.7	1.7	8.2	305.0	54.5	40.4	5.1	6,346	6,875	一部委託	
36						○						○		○				0.0	0.0	0.0	0.0	0.0	0.0	0.0	0.0	0.0	0.0	0	0	直営	休止
37						○						○		○				0.0	0.0	0.0	0.0	0.0	0.0	0.0	0.0	0.0	0.0	0	0	直営	休止
38						○						○						0.0	0.0	0.0	0.0	0.0	0.0	0.0	0.0	0.0	0.0	0	0	委託	休止
39						○						○						0.0	0.0	0.0	0.0	0.0	0.0	0.0	0.0	0.0	0.0	0	0	直営	休止
40						○						○						0.0	0.0	0.0	0.0	0.0	0.0	0.0	0.0	0.0	0.0	0	0	直営	休止
41	○	○	○	○		9.6	16.0	44,544				○		○				50.4	27.0	12.5	5.7	2.1	2.3	221.0	41.6	53.6	4.8	9,057	11,043	委託	

NO	地区	設置主体	施設名 【 】内は一部事務組合 の施設所在地	施設 種類	処理能 力 t/日	使用 開始 年(年 度)	年間処 理量 t/R2年 度	資源回 収量 t/R2年 度	処理対象廃棄物														処理方式	運 転 管 理	施 設 の 改 廃 等									
									産 業 廃 棄 物 搬 入 %	混 合 ご み	不 燃 ご み	資 源 ご み	紙 類	金 属 類	ガ ラ ス 類	ベ ッ ト ボ ト ル	プ ラ ス チ ック	布 類	剪 定 枝	そ の 他 資 源 ご み	粗 大 ご み	直 接 搬 入 ご み				家 庭 系 生 ご み	汚 泥	し 尿	そ の 他					
1	賀茂	下田市	下田市カンプレス機	資源化	1	1977	39	0	無						○											選別・圧縮・梱包	直営							
2		下田市	下田市ペットボトル減容機	資源化	1.6	2010	41	0	無							○										選別・圧縮・梱包	直営							
3		松崎町	松崎町プレス圧縮機	資源化	2	1999	54	54	無						○											選別・圧縮・梱包	直営							
4		東河環境センター	エコクリーンセンター東河【東伊豆町】	粗大	12	2002	310	296	無		○	○														○	破砕	直営						
5		東河環境センター	エコクリーンセンター東河【東伊豆町】	資源化	13	2002	1,149	660	無				○	○	○	○											○	選別	直営					
6	東部	沼津市	沼津市清掃プラント破砕処理施設	粗大	50	1976	1,460	0	無		○	○	○														○	破砕	直営					
7		沼津市	沼津市資源ごみ中間処理場	資源化	4	1979	476	476	無							○											○	選別・圧縮・梱包	直営					
8		沼津市	沼津市中継・中間処理施設	資源化	10	1999	2,723	2,723	無								○											○	圧縮・梱包	委託				
9		沼津市	沼津市埋立ごみ再処理施設	その他	4.5	2005	1,075	0	無		○																		○	破砕	委託			
10		熱海市	廃棄物再生利用施設(破砕・選別施設)	粗大	10	1999	759	358	無			○																○	併用	委託				
11		熱海市	廃棄物再生利用施設(缶類選別施設)	資源化	9	1999	112	100	無																		○	選別・圧縮・梱包	委託					
12		熱海市	PETボトル梱包施設	資源化	1	1999	7	7	無							○												○	選別・圧縮・梱包	直営				
13		三島市	三島市粗大ごみ処理施設	粗大	55	1989	1,055	614	無			○	○														○	併用	直営					
14		富士宮市	富士宮市清掃センター	粗大	50	1976	3,763	1,193	無		○	○	○															○	破砕	委託				
15		伊東市	伊東市御石ヶ沢清掃工場破砕施設	粗大	25	1989	153	7	無			○																○	破砕	直営				
16		伊東市	伊東市御石ヶ沢清掃工場圧縮施設	粗大	7.1	1989	545	492	無			○																	○	圧縮	直営			
17		伊東市	伊東市御石ヶ沢清掃工場圧縮施設	粗大	8.2	1994	346	312	無			○																	○	圧縮	直営			
18		富士市	新環境クリーンセンター工場棟	資源化	2.72	2020	485	485	無																		○	破砕	委託	新設				
19		裾野市	裾野市美化センター	粗大	5	1988	591	256	無			○																○	併用	直営				
20		裾野市	裾野市美化センター	資源化	15	1988	466	466	無																				○	選別・圧縮・梱包	直営			
21		伊豆市	伊豆市清掃センター金属不燃物(缶プレス)施設	資源化	5	1988	79	79	無																				○	選別・圧縮・梱包	委託			
22		伊豆市	伊豆市土肥リサイクルセンター(鉄類)	資源化	5	1996	56	56	無																				○	選別・圧縮・梱包	委託			
23		伊豆の国市	長岡不燃物処理施設	資源化	15	1981	919	919	無																				○	選別・圧縮・梱包	一部委託			
24		伊豆の国市	葦山リサイクルプラザ	資源化	8	1997	1,525	1,525	無																				○	選別・圧縮・梱包	一部委託			
25		伊豆の国市	大仁リサイクルセンター	資源化	4	1980	519	519	無																				○	選別・圧縮・梱包	一部委託			
26		伊豆の国市	資源循環センター農土香	資源化	5.5	2010	1,435	396	無																				○	ごみ堆肥化	直営			
27		函南町	函南町リサイクルプラザ	粗大	15	2000	1,470	201	無			○	○																○	併用	直営			
28		長泉町	長泉町空カン処理施設	資源化	7	1992	91	91	無																				○	選別	委託			
29		御殿場市・小山町広域行政組合	富士山エコパーク再資源化センター【御殿場市】	資源化	20.6	2017	3,571	1,968	無			○	○	○	○														○	選別・圧縮・梱包・その他	委託			
30	中部	牧之原市御前崎市広域施設組合	牧之原市御前崎市広域施設組合粗大ごみ処理施設【牧之原市】	粗大	25	1992	416	416	無																				○	破砕	直営			
31		牧之原市御前崎市広域施設組合	牧之原市御前崎市広域施設組合不燃物処理施設【牧之原市】	資源化	8	1999	1,283	1,097	無																					○	選別・圧縮・梱包	一部委託		
32		志太広域事務組合	一色清掃工場【焼津市】	粗大	50	1974	0	0	無																					○	破砕	直営	休止	
33		志太広域事務組合	リサイクルセンター【藤枝市】	資源化	20	1978	1,184	1,184	無			○	○	○																	○	選別	委託	

NO	地区	設置主体	施設名 【 】内は一部事務組合 の施設所在地	施設 種類	処理能 力 t/日	使用 開始 年(年 度)	年間処 理量 t/R2年 度	資源回 収量 t/R2年 度	産 業 廃 棄 物 搬 入 %	処理対象廃棄物														処理方式	運 転 管 理	施 設 の 改 廃 等			
										混 合 ご み	可 燃 ご み	不 燃 ご み	資 源 ご み	紙 類	金 属 類	ガ ラ ス 類	ベ ッ ス ト ポ ツ ク	布 類	剪 定 枝	そ の 他 資 源 ご み	粗 大 ご み	直 接 搬 入 ご み	家 庭 系 生 ご み				事 業 系 生 ご み	汚 泥	そ の 他
34	西部	湖西市	湖西市環境センター	粗大	30	1998	2,014	263	無		○	○														併用	委託		
35		湖西市	湖西市環境センター(リサイクルプラザ)	資源化	30	1998	1,596	1,596	無				○	○	○	○	○	○								選別・圧縮・梱包	委託		
36		中遠広域事務組合	中遠広域粗大ごみ処理施設【磐田市】	粗大	203	1997	3,665	1,273	無			○	○													併用	一部委託		
37		掛川市・菊川市衛生施設組合	環境資源ギャラリー【掛川市】	粗大	30	2005	3,424	1,365	無		○	○														併用	委託		
38	政令市	静岡市	沼上資源循環センター粗大ごみ資源化棟	粗大	100	2010	10,043	1,076	無			○														破碎	直営		
39		浜松市	浜松市平和破碎処理センター	粗大	140	1992	11,338	2,220	無			○														併用	委託		
40		浜松市	浜松市浜北清掃センター(切断機)	粗大	10	1986	0	0	無																	破碎	直営	休止	
41		浜松市	浜松市平和破碎処理センター(プラスチック減容施設)	資源化	45	2001	5,642	5,642	無																	圧縮・梱包	委託		
合計					1,062		65,879	30,385																					

NO	地区	設置主体	施設名 【 】内は一部事務組合 の施設所在地	埋立 開始 年 (年度)	埋立地 面積 ㎡	全 体 容 積 ㎡	埋立 終了 予定 年 (年度)	年 間 埋立量 t (R2年度)	産 業 廃 棄 物 搬 入	一 廃 割 合 %	残 余 容 量 m ³
1	賀茂	東伊豆町	東伊豆町最終処分場	1994	8,500	56,000	2035	890	無		24,798
2		西伊豆町	西伊豆町一般廃棄物最終処分場	1998	3,400	14,700	2035	288	無		6,812
3	東部	沼津市	沼津市最終処分場新処分地	2003	15,200	69,745	2028	69	無		9,556
4		熱海市	熱海市姫の沢最終処分場	1991	9,840	95,300	2046	72	無		16,311
5		三島市	三島市一般廃棄物埋立処分場(第3)	1996	9,800	81,630	2021	563	無		7,244
6		富士宮市	一般廃棄物鞍骨沢最終処分場	1998	16,714	106,289	2029	1,085	無		14,699
7		伊東市	伊東市御石ヶ沢最終処分場	1997	8,700	78,000	2120	540	無		45,395
8		御殿場市	御殿場市一般廃棄物最終処分場	2000	8,400	32,471	2026	310	無		16,864
9		裾野市	裾野市一般廃棄物最終処分場	2016	7,900	44,000	2030	1,528	無		36,978
10		伊豆市	伊豆市柿木一般廃棄物最終処分場	1995	4,700	34,600	2027	826	無		8,028
11		伊豆市	伊豆市年川一般廃棄物最終処分場	1986	15,772	52,328	2056	179	無		17,762
12		伊豆の国市	韭山一般廃棄物最終処分場	1990	3,000	16,000	2022	148	無		3,135
13		伊豆の国市	大仁一般廃棄物最終処分場	1994	5,128	33,654	2029	909	無		13,097
14		函南町	函南町一般廃棄物最終処分場	1986	9,258	63,602	2012	174	無		4,300
15		小山町	一般廃棄物最終処分場(生土)	2000	3,773	21,554	2029	81	無		14,840
16		御殿場市・小山町広域行政組合	御殿場市・小山町広域行政組合一般廃棄物処分場【御殿場市】	1994	6,306	25,113	2025	16	無		14,395

NO	埋立場所	処理対象廃棄物										遮水の方式							浸出水の処理							運転管理の体制	施設の改廃等										
		焼却残渣(主灰)	焼却残渣(飛灰)	溶融飛灰	溶融スラグ	直接搬入ごみ	可燃ごみ	資源ごみ	破碎ごみ・残渣	粗大ごみ	不燃ごみ	その他	原地盤利用	底部遮水工	鉛直遮水工	覆蓋(屋根)	表面遮水工	その他遮水	遮水なし	凝集沈殿	生物処理(脱窒なし)	生物処理(脱窒あり)	砂ろ過	活性炭処理	膜処理			キレート処理	促進酸化処理	消毒	下水道放流	他の施設での処理	処理なし				
1	山間	○	○										○							○			○	○								委託					
2	山間	○	○										○				○					○	○										直営				
3	平地		○										○							○	○			○	○								直営				
4	山間	○	○										○				○			○	○			○									委託				
5	山間	○	○										○						○	○								○	○					直営			
6	山間	○	○										○						○	○	○													委託			
7	山間												○						○		○	○												直営			
8	平地												○						○	○	○	○												一部委託			
9	山間	○	○										○						○	○			○												直営		
10	山間	○	○										○						○	○			○	○											委託		
11	山間																	○																○	直営		
12	山間	○	○																○		○														委託		
13	山間	○	○																○		○														委託		
14	山間	○	○										○						○																	直営	
15	山間												○								○	○	○												一部委託		
16	平地	○	○										○	○					○	○																直営	

NO	地区	設置主体	施設名 【 】内は一部事務組合 の施設所在地	埋立 開始 年 (年度)	埋立地 面積 ㎡	全 体 容 積 ㎡	埋立 終了 予定 年 (年度)	年 間 埋 立 量 t (R2年度)	産 業 廃 棄 物 搬 入	一 廃 割 合 %	残 余 容 量 m ³
17	中部	藤枝市	藤枝市兵太夫最終処分場	1986	14,706	16,938	2018	0	無		550
18		牧之原市	牧之原市一般廃棄物最終処分場	2006	3,668	19,572	2036	51	無		18,453
19		吉田町	吉田町一般廃棄物最終処分場	1986	33,946	109,569	2062	10	無		73,136
20		牧之原市御前崎市広域施設組合	牧之原市御前崎市広域施設組合 焼却灰処分場【牧之原市】	1998	4,300	30,000	2023	0	無		4,239
21		牧之原市御前崎市広域施設組合	牧之原市御前崎市広域施設組合 一般廃棄物最終処分場【牧之原市】	2003	6,032	36,744	2023	425	有	5	15,170
22		吉田町牧之原市広域施設組合	一般廃棄物最終処分場【牧之原市】	1999	8,050	26,415	2026	357	無		1,150
23		西部	掛川市	新井最終処分場	1997	8,476	33,315	2040	2,609	無	
24	掛川市		高瀬最終処分場	1991	6,728	37,248	2084	244	無		12,141
25	湖西市		湖西市笠子廃棄物処分場	1990	14,230	143,575	2030	0	無		10,098
26	湖西市		湖西市新居一般廃棄物最終処分場	1984	13,200	85,473	2026	532	無		9,092
27	菊川市		菊川市一般廃棄物最終処分場	1999	10,800	78,000	2026	420	無		34,987
28	中遠広域事務組合		中遠広域一般廃棄物最終処分場 (一宮)【森町】	2006	25,158	199,806	2026	7,773	無		102,622
29	政令市	静岡市	沼上最終処分場	1990	36,000	750,000	2026	5,267	有	99	48,899
30		静岡市	清水貝島最終処分場	1989	19,000	246,000	2025	2,942	無		14,383
31		静岡市	由比最終処分場	1991	6,050	42,200	2025	1	無		22,280
32		浜松市	浜松市平和最終処分場(Ⅱ期)	2006	48,360	567,700	2041	13,705	無		284,823
33		浜松市	浜松市浜北環境センター	2002	12,315	60,273	0	147	無		31,457
34		浜松市	浜松市舞阪吹上第2廃棄物最終処分場	1994	6,555	39,500	2038	0	無		32,269
35		浜松市	引佐一般廃棄物最終処分場	1997	9,445	77,300	2044	9	無		15,828
合計					423,410	3,424,614		42,171			1,003,132

NO	埋立場所	処理対象廃棄物										遮水の方式							浸出水の処理							運転管理の体制	施設の改廃等					
		焼却残渣(主灰)	焼却残渣(飛灰)	溶融飛灰	溶融スラグ	直接搬入ごみ	可燃ごみ	資源ごみ	破碎ごみ・残渣	粗大ごみ	不燃ごみ	その他	原地盤利用	底部遮水工	鉛直遮水工	覆蓋(屋根)	表面遮水工	その他遮水	遮水なし	凝集沈殿	生物処理(脱窒なし)	生物処理(脱窒あり)	砂ろ過	活性炭処理	膜処理			キレート処理	促進酸化処理	消毒	下水道放流	他の施設での処理
17	平地							○			○							○												○	直営	
18	山間									○								○												○	直営	
19	平地									○								○												○	直営	
20	山間	○											○							○		○									一部委託	
21	山間									○								○												○	一部委託	
22	平地	○	○										○					○			○	○		○							直営	
23	平地	○	○		○					○			○					○	○	○	○	○		○			○				一部委託	
24	山間									○								○												○	直営	
25	山間	○	○					○	○			○						○	○	○	○						○				一部委託	休止
26	山間	○	○					○	○		○	○						○	○	○	○						○				一部委託	
27	山間		○	○						○								○	○	○	○							○			委託	
28	山間	○	○	○				○	○	○		○						○	○	○	○	○	○	○	○	○	○				一部委託	
29	山間		○	○						○		○						○	○	○	○						○				一部委託	
30	水面(海面を除く)		○								○	○	○	○				○	○								○				委託	
31	山間									○		○						○	○	○	○						○				委託	
32	山間	○		○				○		○		○							○	○	○						○				委託	
33	山間	○	○					○				○						○	○	○	○						○				委託	
34	水面(海面を除く)									○								○											○		一部委託	
35	山間	○						○	○			○						○	○	○	○						○				一部委託	

< 検査関係 >

・ごみ焼却施設

項 目	頻 度	根 拠
機能検査	定期的に	廃掃法規則第4条の5
精密機能検査	定期的に	廃掃法規則第5条
燃焼室中の燃焼ガス温度	連続的に測定	廃掃法規則第4条の5
集じん器に流入する燃焼ガス温度	連続的に測定 (H14.12.1から)	廃掃法規則第4条の5
排ガス		
一酸化炭素濃度	連続的に測定 (H14.12.1から)	廃掃法規則第4条の5
ダイオキシン類	年1回以上	廃掃法規則第4条の5 ダイオキシン類対策特別措置法第28条
ばい煙量又はばい煙濃度 ばいじん	焼却能力 4,000kg/時以上 2月に1回以上 焼却能力 4,000kg/時未満 年2回以上	廃掃法規則第4条の5 大気汚染防止法施行規則 第15条
硫黄酸化物	ばい煙量 10m ³ N/時間以上 2月に1回以上	
塩化水素及び窒素酸化物	排ガス量 4万m ³ /時以上 2月に1回以上 排ガス量 4万m ³ /時未満 年2回以上	
燃えがら及びばいじん ダイオキシン類	排ガス中のダイオキシン類測定時	
放流水 pH、BOD、COD、SS 大腸菌群数	月1回以上	「一般廃棄物処理事業 に対する指導に伴う留意 事項について」 昭和52年11月4日付け 環整第95号課長通知 (以下課長通知)
カドミウム及びその化合物 鉛及びその化合物 シアン化合物 水銀及びアルキル水銀 その他水銀化合物 ダイオキシン類	年1回以上	
廃ガス洗浄施設から発生する汚泥 ダイオキシン類		ダイオキシン類対策特別措置法第28条
ごみ質	年4回以上	課 長 通 知
焼却残渣の熱しゃく減量	月1回以上	

・最終処分場

項 目	頻 度	根 拠
浸出液処理設備の放流水の水質		
1 排水基準等に係る項目	1回／年以上	一般廃棄物の最終処分場及び産業廃棄物処分場に係る技術上の基準を定める省令 (総理府、厚生省令第1号)
2 pH、BOD、COD、SS 窒素含有量	1回／月以上	
3 ダイオキシン類	1回／年以上	
周縁地下水（2か所以上）の水質検査 (又は地下水集排水設備より排出された地下水)		
1 地下水等検査項目	1回／年以上	一般廃棄物の最終処分場及び産業廃棄物の処分場に係る技術上の基準を定める省令 (総理府、厚生省令第1号)
2 電気伝導率又は塩化物イオン	埋立て開始前 埋立て開始後 1回／月以上	
3 過マンガン酸カリウム消費量		平成10年3月5日付け 衛環第8号課長通知
4 ダイオキシン類	埋立て開始前 埋立て開始後 1回／年以上	ダイオキシン類対策特別措置法に基づく廃棄物の最終処分場の維持管理の基準を定める省令 (総理府、厚生省令第2号)

詳細は、下記の規定を参照すること。

廃棄物の処理及び清掃に関する法律施行規則第4条の5・第5条

ダイオキシン類対策特別措置法第28条

一般廃棄物の最終処分場及び産業廃棄物処分場に係る技術上の基準を定める省令(総理府、厚生省令第1号)

ダイオキシン類対策特別措置法に基づく廃棄物の最終処分場の維持管理の基準を定める省令(総理府、厚生省令第2号)

「一般廃棄物処理事業に対する指導に伴う留意事項について」昭和52年11月4日付け環整第95号課長通知

「一般廃棄物最終処分場の適正化に関する留意事項」平成10年3月5日付け衛環第8号課長通知

「一般廃棄物の最終処分場及び産業廃棄物の最終処分場に係る技術上の基準を定める省令の一部改正について」平成14年3月29日付け環廃産第183号課長通知

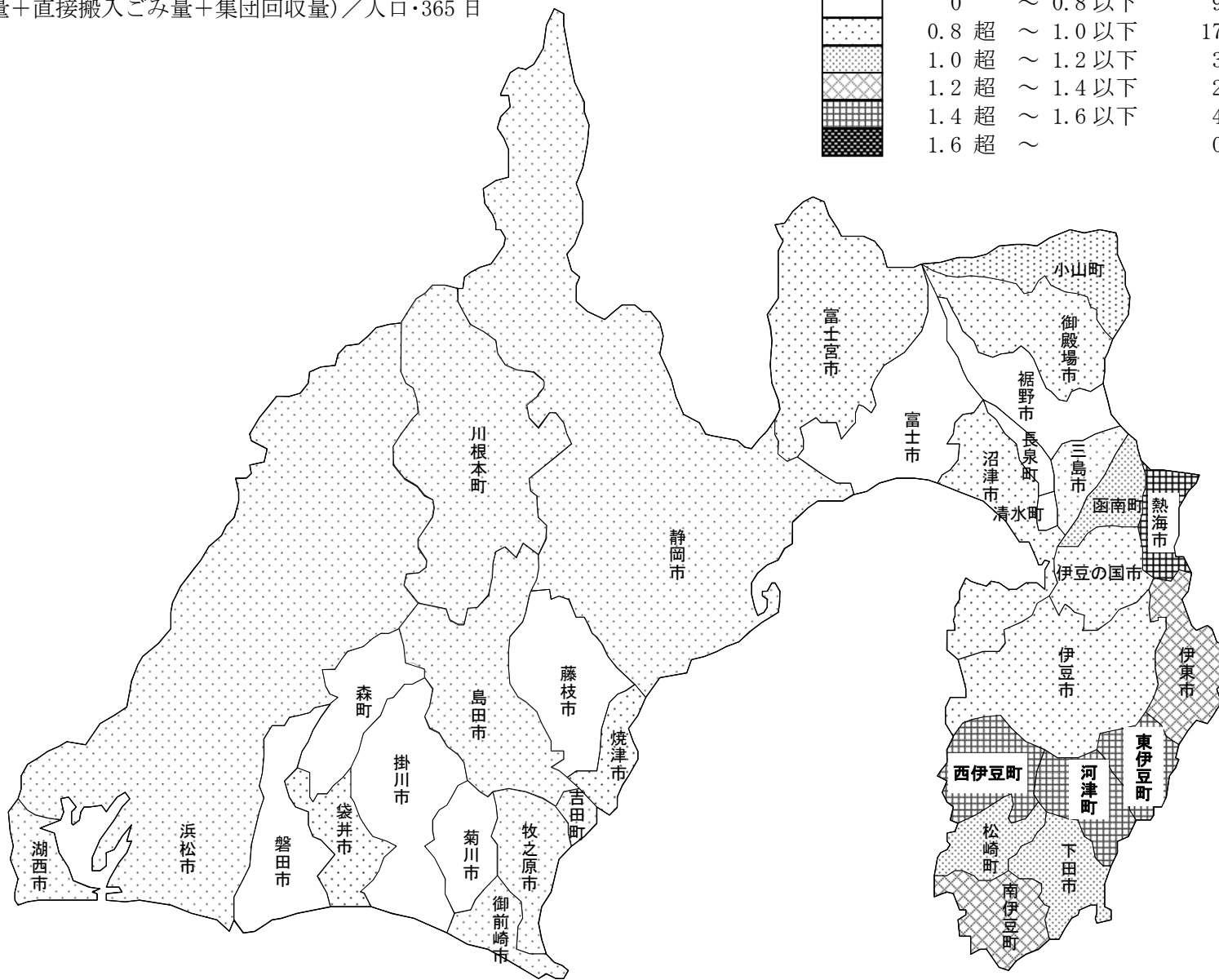
市町別 1日1人当たりごみ発生状況

(収集ごみ量+直接搬入ごみ量+集団回収量) / 人口・365日

kg / 人・日



0	～ 0.8 以下	9 市町
0.8 超	～ 1.0 以下	17 市町
1.0 超	～ 1.2 以下	3 市町
1.2 超	～ 1.4 以下	2 市町
1.4 超	～ 1.6 以下	4 市町
1.6 超	～	0 市町



2 し尿処理

(1) 概 要

し尿は、水洗便所と汲取便所へ排泄され、水洗便所のものは、下水道、地域し尿処理施設（コミュニティ・プラント）又は浄化槽で処理され、汲取便所のものは、し尿処理施設等で処理されるか自家処理されている。

計画処理区域の状況		単位：人	
総人口	3,690,965	100%	
計画処理人口	3,690,965	100%	
非水洗化人口	66,044	1.8%	
計画収集人口	64,898	1.8%	
自家処理人口	1,146	0.0%	
水洗化人口	3,624,921	98.2%	
公共下水道人口	2,186,026	59.2%	
コミュニティ・プラント人口	14,245	0.4%	
浄化槽人口	1,424,650	38.6%	
合併浄化槽人口	712,485	19.3%	
単独処理浄化槽	712,165	19.3%	

(注) 人口は令和2年10月1日現在の住民基本台帳（常住人口）による。

年度 処理内訳	H28		H29		H30		R1		R2	
		対H28比		対H28比		対H28比		対H28比		対H28比
浄化槽人口	1,504,390	100	1,481,823	98	1,461,968	97	1,441,941	96	1,424,650	95
下水道人口	2,151,123	100	2,166,362	101	2,173,692	101	2,181,202	101	2,186,026	102
水洗化人口	3,670,577	100	3,662,977	100	3,650,293	99	3,637,594	99	3,624,921	99
水洗化率	97.7%		97.8%		97.9%		98%		98.2%	
汚水衛生処理率	75.4%		76.3%		77.3%		78.3%		78.9%	

*コミュニティ・プラント人口は水洗化人口に加算して計算。

*水洗化率：水洗便所を使用している人口の割合。

*汚水衛生処理率：生活排水（し尿及び生活雑排水）を処理している人口の割合

(参考)

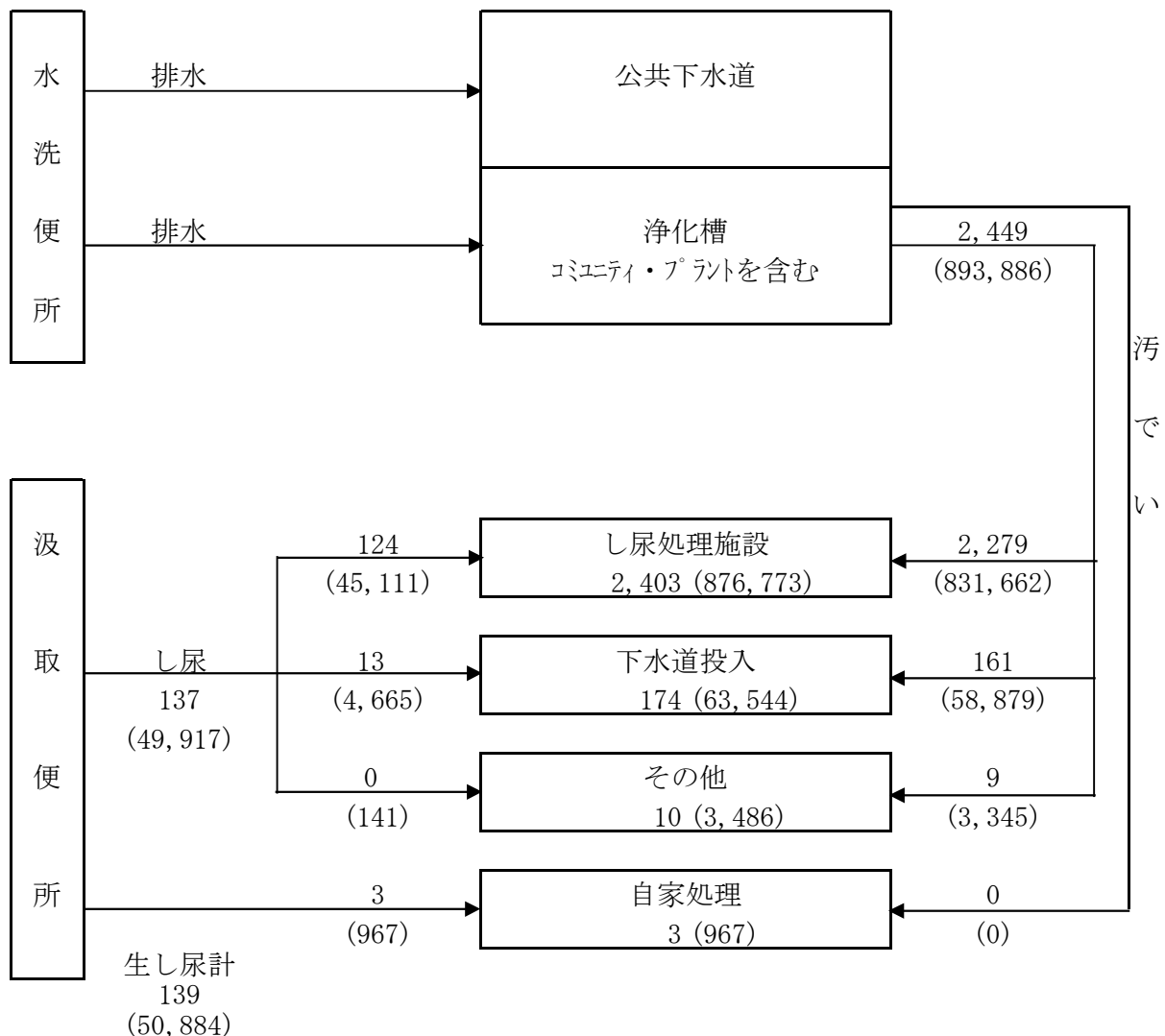
令和2年10月1日現在の水洗化人口は、前年度より約13千人（前年比-0.3%減）減って約362万人となっており、その内訳は浄化槽人口（コミュニティ・プラント人口を含む）約144万人（39.0%）、下水道人口約219万人（59.2%）となっている。また、浄化槽人口のうち、合併処理浄化槽人口は、約71万人（19.3%）となっている。

浄化槽人口と下水道人口の伸び率は、平成28年度を100とした場合、令和2年度はそれぞれ95と102となっている。また、浄化槽人口と下水道人口を合わせた水洗化率は98.2%に、合併処理浄化槽人口と下水道人口を合わせた汚水衛生処理率は、78.9%となっている。

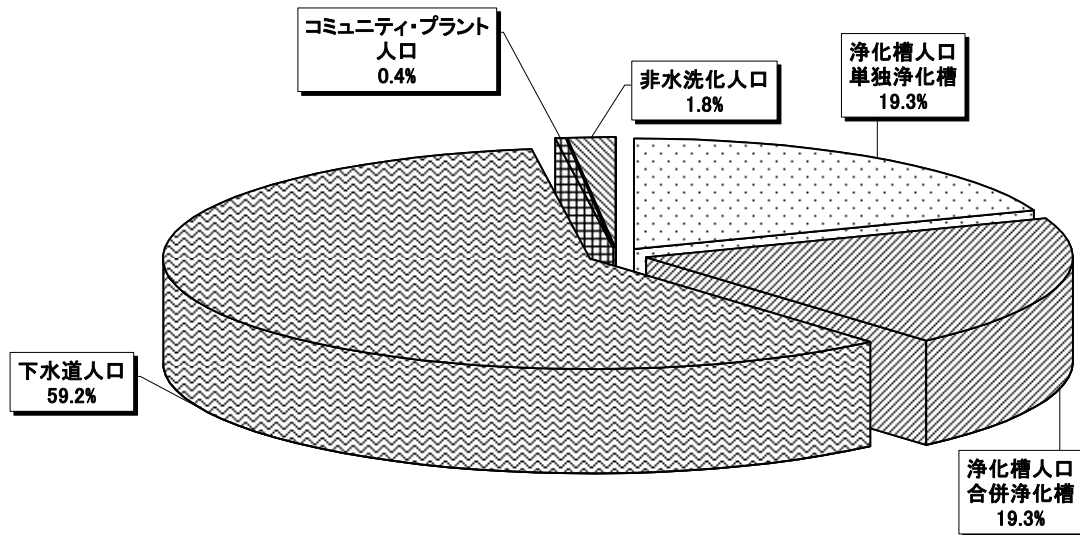
令和2年度における県下の生し尿の発生量は年間50,884k l（139k l／日）、浄化槽より生ずる汚泥量は893,886k l（2,449k l／日）となっている。これらのうち、生し尿967k l（3k l／日）は、自家処理されている。

し尿処理の流れ (令和2年度)

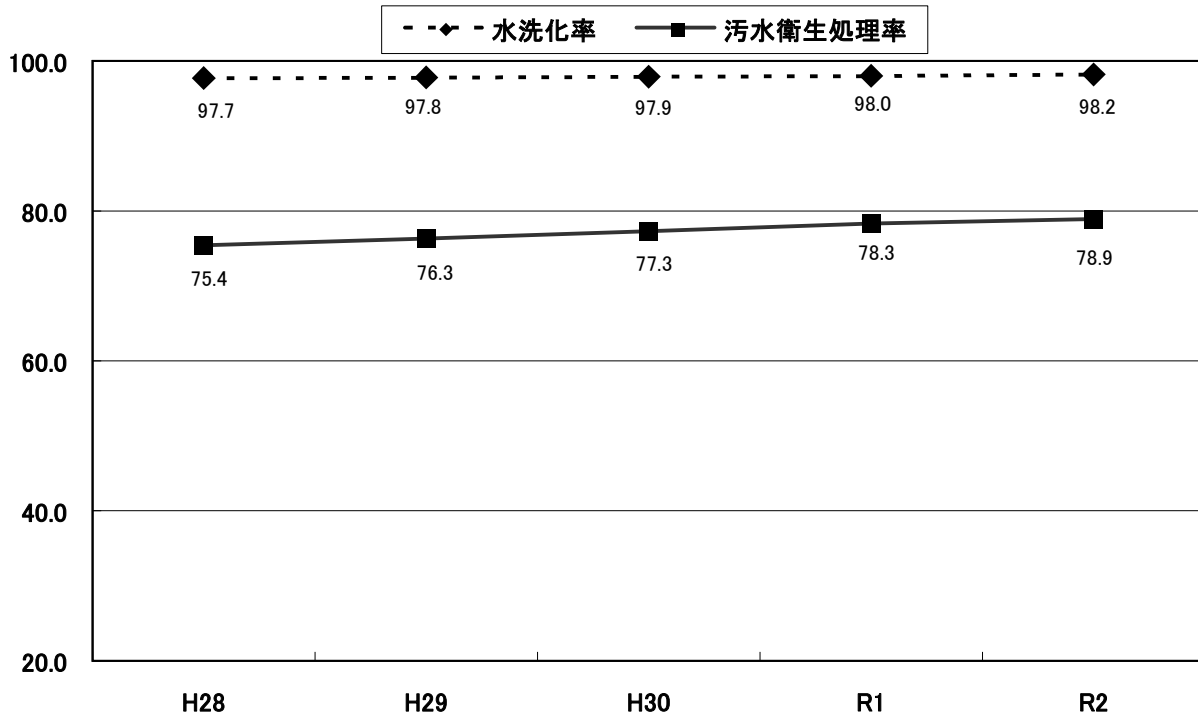
単位：k l／日
()はk l／年



水洗化人口

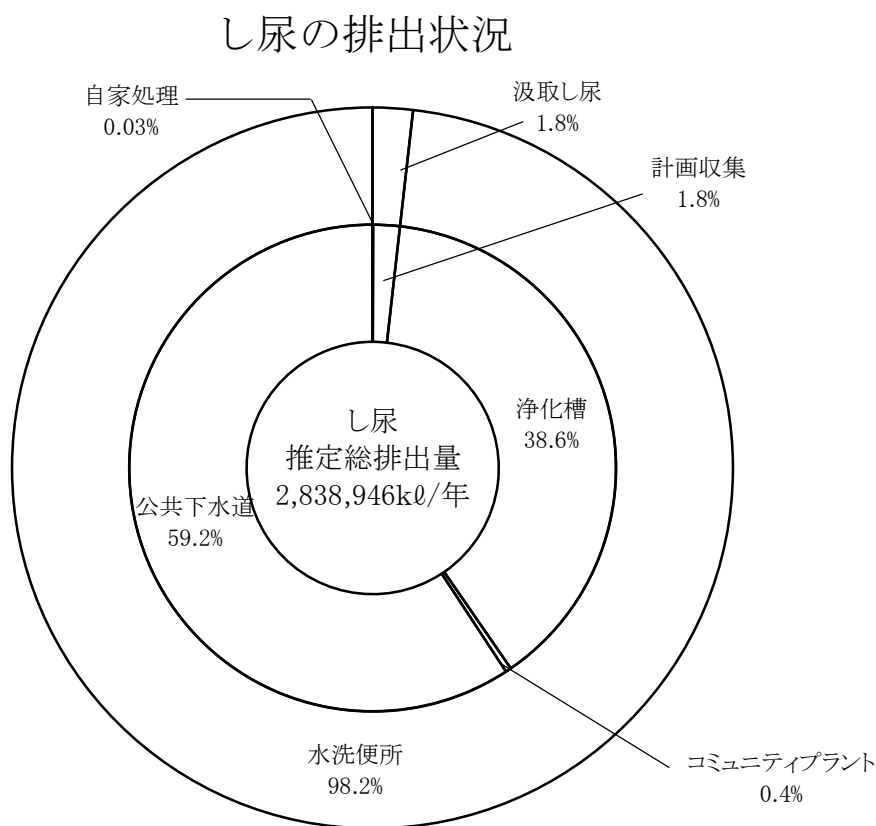


水洗化率及び汚水衛生処理率の推移



(2) 排出状況

令和2年度におけるし尿の排出状況（排出内訳及び総排出量）は、（1）の処理区域の状況から推定すると次の円グラフのとおりである。



し尿原単位

$$\begin{aligned} \text{し尿原単位} &= \frac{\text{計画収集される汲取りし尿 (k l / 年)}}{\text{計画収集人口 (人)}} \times \frac{10^3}{365 \text{ 日}} \\ &= 2.11 \text{ (1 / 人・日)} \end{aligned}$$

し尿推定総排出量

$$\begin{aligned} \text{し尿推定総排出量} &= \text{計画収集される汲取りし尿 (k l / 年)} \times \frac{\text{総人口 (人)}}{\text{計画収集人口 (人)}} \\ &= 49,917 \times \frac{3,690,965}{64,898} \\ &= 2,838,946 \text{ (k l / 年)} \end{aligned}$$

同様に、浄化槽汚泥の原単位も次のようになる。

浄化槽汚泥原単位

$$\begin{aligned} \text{浄化槽汚泥原単位} &= \frac{\text{浄化槽汚泥収集量 (k l / 年)}}{\text{浄化槽人口 (人)}} \times \frac{10^3}{365 \text{ 日}} \\ &= 1.72 \text{ (1 / 人・日)} \end{aligned}$$

(3) 収集状況

し尿及び浄化槽汚泥の収集は、市町等（直営、委託業者、許可業者）が行っている。

令和2年度における収集量は、943,803 k l /年となっている。全収集量のうち、直営が39,437 k l（4.2%）、委託が20,606 k l（2.2%）、許可が883,760 k l（93.6%）となっており、し尿の収集運搬は、ごみに比べ民間による割合が高い。

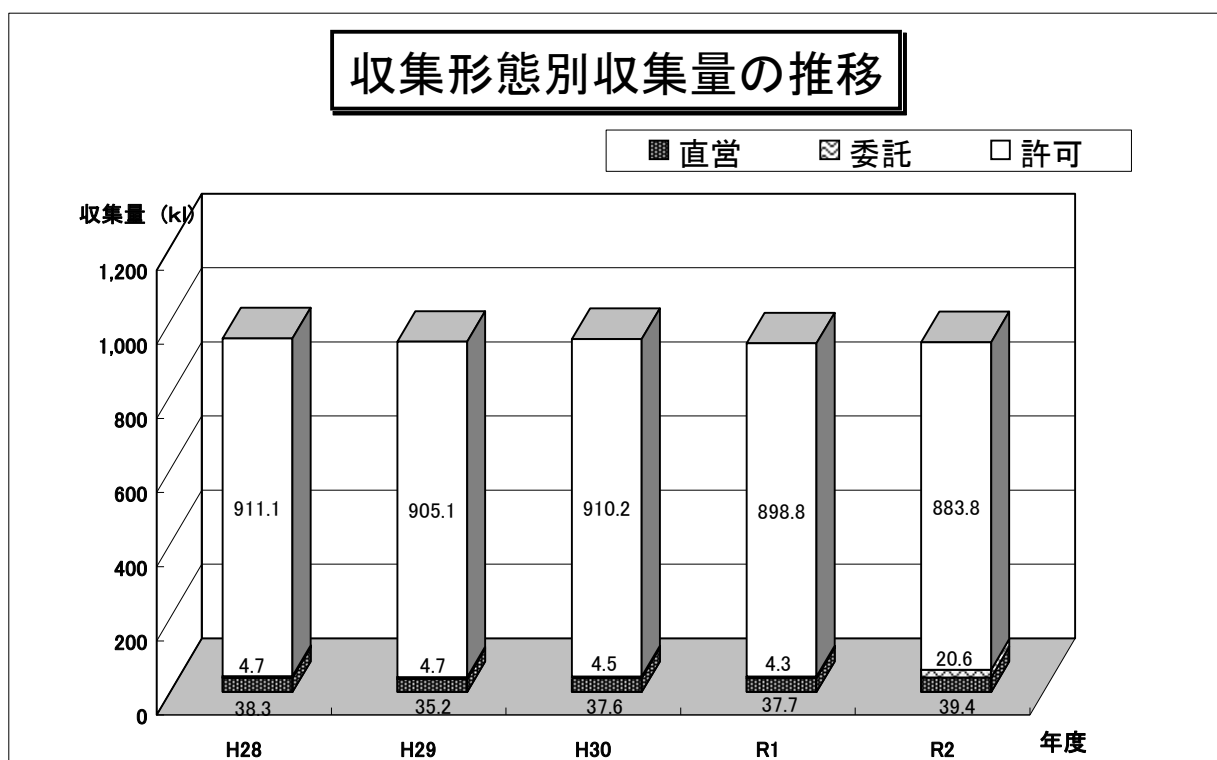
また、し尿と浄化槽汚泥の収集量の比率は、1：17.91となっている。

収集形態別収集量の推移

上段：収集量 下段：構成比 単位：k l /年

年度 \ 収集形態	H28	H29	H30	R1	R2
直 営	38,293 4.0%	35,213 3.7%	37,556 3.9%	37,703 4.0%	39,437 4.2%
委 託	4,701 0.5%	4,656 0.5%	4,534 0.5%	4,329 0.5%	20,606 2.2%
許 可	911,056 95.5%	905,075 95.8%	910,189 95.6%	898,774 95.5%	883,760 93.6%
合 計	954,050 100	944,944 99	952,279 100	940,806 99	943,803 99

H28年度=100



収集形態別収集量

単位：k l/年

種類		し尿		浄化槽汚泥		計	
形態別内訳	直営	2,151	4.3%	37,286	4.2%	39,437	4.2%
	委託	3,679	7.4%	16,927	1.9%	20,606	2.2%
	許可	44,087	88.3%	839,673	93.9%	883,760	93.6%
収集総量		49,917	100%	893,886	100%	943,803	100%

計画収集し尿等の収集量の推移

単位：k l/年

区分 \ 年度	H28	H29	H30	R1	R2
し尿	60,794 (100)	56,540 (93)	55,360 (91)	53,578 (88)	49,917 (82)
浄化槽汚泥	893,256 (100)	888,404 (99)	896,919 (100)	887,228 (99)	893,886 (100)
合計	954,050 (100)	944,944 (99)	952,279 (100)	940,806 (99)	943,803 (99)

()はH28年度比

(4) 処理状況

令和2年度におけるし尿及び浄化槽汚泥の処理状況は、し尿処理施設での処理92.8%、下水道投入6.7%、その他0.4%となっており、全排出量の99.9%が市町等により計画的に処理されている。

海洋投入は、熱海市（初島地区のみ）、西豆衛生プラント組合（松崎町、西伊豆町）が、海洋投入処分禁止期限前の平成19年1月末（平成18年度）まで行っていた。

し尿処理の状況

単位：k l/年

種類		し尿		浄化槽		計	
計画処理量	し尿処理施設	45,111	88.7%	831,662	93%	876,773	92.8%
	下水道投入	4,665	9.2%	58,879	6.6%	63,544	6.7%
	その他	141	0.3%	3,345	0.4%	3,486	0.4%
自家処理		967	1.9%	0	0%	967	0.1%
合計		50,884	100%	893,886	100%	944,770	100%

処理状況の推移

単位：k l /年

処理内訳		年度				
		H28	H29	H30	R1	R2
計画処理量	し尿処理施設	907,760	881,213	890,600	880,305	876,773
	下水道投入	35,816	58,509	58,680	57,217	63,544
	その他	10,474	5,222	9,372	3,283	3,486
自家処理		14,285	14,384	14,325	14,601	967
合計		968,335	959,328	972,977	955,406	944,770

(5) 処理経費

廃棄物処理事業費は、大きくは処理施設の建設・改良費と処理・維持管理費に分けられ、令和2年度のし尿及び浄化槽汚泥の処理費は、施設の減価償却費を考慮すると、1k l当たり7,900円で、前年度に比べて約4.1%増加しており、また、年間1人当たりの処理費は4,958円となっている。

処理経費

単位：千円

経費	項目 建設 ・改良費	処理・維持管理費			減価償却費	計
		人件費	処理費	その他		
全体経費	7,059,279	925,279	4,532,749	70,457	—	12,587,764
処理経費	—	925,279	4,532,749	70,457	1,927,418	7,455,903

処理単価

区分	1 k l当たりの処理費	1人当たりの処理費
処理単価	7,900円 / k l	4,958円 / 人・年

*1人当たりの処理費…処理経費 / (総人口 - 自家処理人口 - 公共下水道人口)

減価償却

施設の平均耐用年数を10年とし、過去10年間の施設建設費の平均を減価償却費とした。

建設費の推移

単位：千円

年度	施設建設費	年度	施設建設費
H23	570,613	H28	1,355,100
H24	293,399	H29	949,341
H25	444,604	H30	1,227,208
H26	981,097	R1	4,762,714
H27	1,630,820	R2	7,059,279
		計	19,274,175

(6) し尿処理施設の状況

ア し尿処理施設数等

令和2年度において、市町等の設置するし尿処理施設の数は、35施設（総処理能力3,673.0k l /日）となっている。

施設の稼働率は、令和2年度におけるし尿処理施設の処理量（2,655k l /日）から、0.72となっている。

処理方式別し尿処理施設等

単位：k l /日

方式 区分	好 気	好一段	漂 脱	高負加	膜分離	高負荷 + 膜分離	一 次	下 水	その他	計
施設数	2	1	10	2	1	7	0	3	9	35
能 力	32.0	20.0	1,012.0	165.0	82.0	743.0	0.0	740.0	879.0	3,673.0

- 注) 好 気:好気性消化・活性汚泥処理方式
 好一段:好気性処理のうち一段活性汚泥処理方式
 漂 脱:標準脱窒素処理方式（旧低二段）
 高負荷:高負荷脱窒素処理方式
 膜分離:膜分離処理方式
 一 次:一次処理後に下水道に放流
 下 水:下水投入方式
 その他:高負荷・膜分離以外の複数の処理方式又は上記以外の方式

し尿処理施設数の推移

年度	H28	H29	H30	R1	R2
施設数	35	35	32	32	35

(7)し尿処理施設等一覧
し尿処理施設一覧

(令和3年3月31日現在)

NO	地区	事業主体	施設名 【 】内は一部事務組合 の施設所在地	処理 能力 kl/日	使用 開始 年	年間処理量(kl/年度)			処理方法 (汚水処理)										処理方法 (汚泥処理)	処理方法 (資源化処理)				運転 管理 体制	施設の 改廃等			
						し尿	浄化槽 汚泥	有機性 廃棄物	嫌気	好気	好希釈	好一段	好二段	標脱	湿式酸化	高負荷	膜分離	焼却		下水投入	浄化槽	一次処理	その他			脱水	乾燥	メタン発酵
1	賀茂	東河環境センター	し尿処理施設【河津町】	36	1988	68	11,144	0																			直営	
2		南豆衛生プラント組合	汚泥処理クリーンセンター【下田市】	43	2006	321	10,261	621																			委託	
3		西豆衛生プラント組合	西豆衛生プラント【松崎町】	44	2007	472	11,429	0																				委託
4	東部	沼津市	沼津市衛生プラント(アクアプラザ)	158	2004	2,072	43,598	0																			委託	
5		沼津市	沼津市戸田衛生センター	12	1970	32	534	0		○																		直営
6	熱海市	熱海市大黒崎し尿管理センター		40	1982	0	0	0																			委託	廃止
7		熱海市	熱海市エコ・プラント姫の沢し尿等中継設備	49.1	2020	482	15,560	0																			委託	新設(新規稼働)
8		熱海市	熱海市浄水管理センターし尿等受入投入	80	2020	482	15,560	0																			委託	新設(新規稼働)
9	三島市	三島市衛生プラント		73	1988	343	12,097	0		○																	委託	
10		富士宮市	衛生プラント	150	1989	2,400	45,086	0																			委託	
11	伊東市	伊東市クリーンセンター		96	1993	6	27,781	0	○	○																	直営	
12		富士市	富士市クリーンセンターききょう	186	1997	2,507	59,109	0																			委託	
13		伊豆市	伊豆市汚泥再生処理センター		28	2015	201	7,549	0																			委託
14	伊豆の国市	長岡し尿処理場		15	1990	121	4,084	0																			委託	
15		伊豆の国市	韭山し尿処理場	20	1977	107	3,713	0			○																委託	
16		函南町	函南町し尿処理場		20	1985	141	3,345	0	○																	直営	
17	裾野市長泉町衛生施設組合	御殿場市・小山町広域行政組合	衛生センター【御殿場市】	140	1985	3,325	41,016	0																			委託	
18		裾野市長泉町衛生施設組合	いずみ苑【長泉町】	30	1981	183	6,253	0																			委託	
19		裾野市長泉町衛生施設組合	中島苑【裾野市】	60	1989	417	16,860	0																			委託	
20	中部	島田市	クリーンセンター	152	1990	2,557	51,436	0																			直営	能力変更
21		川根本町	クリーンビュー川根本町	25	2003	359	3,991	0																			委託	
22		志太広域事務組合	藤枝環境管理センター【藤枝市】	160	1995	3,385	47,961	0																			委託	
23		志太広域事務組合	大井川環境管理センター【焼津市】	90	1999	625	36,693	0																			委託	
24	西部	吉田町牧之原市広域施設組合	衛生センター【吉田町】	82	1995	1,267	27,919	0																			委託	
25		磐田市	磐田市衛生プラント	98	1989	4,048	24,145	0																			委託	
26	掛川市	掛川市衛生センター		150	1994	1,185	46,521	0																			委託	能力変更
27		湖西市	湖西市衛生プラント	84	1964	1,608	28,982	0																			委託	
28		東遠広域施設組合	東遠衛生センター【御前崎市】	195	2001	2,897	64,927	15																			委託	
29	政令市	袋井市森町広域行政組合	袋井衛生センター【袋井市】	150	1986	1,915	49,293	0	○	○																	委託	
30		静岡市	静岡衛生センター	260	1967	4,253	52,302	0																			委託	
31		静岡市	清水衛生センター	200	1991	1,571	34,854	0																			委託	
32		静岡市	庵原衛生プラント	76.9	1993	755	13,844	0																			委託	
33		浜松市	浜松市東部衛生工場	200	1986	6,194	50,707	0																			委託	
34	浜松市	浜松市西部衛生工場	400	1981	4,419	49,211	0																				委託	
35		浜松市	浜松市天竜衛生センター	70	1991	0	0	0																			委託	休止

* 処理方法(汚水処理)の区分

- 嫌気:嫌気性消化・活性汚泥処理方式
- 好気:好気性消化・活性汚泥処理方式
- 好希釈:好気性処理のうち希釈ばっ気・活性汚泥処理方式
- 好一段:好気性処理のうち一段活性汚泥処理方式
- 好二段:好気性処理のうち二段活性汚泥処理方式
- 標脱:標準脱窒素処理方式(旧低二段)
- 湿式酸化:湿式酸化・活性汚泥処理方式
- 高負荷:高負荷脱窒素処理方式
- 膜分離:膜分離処理方式
- 焼却:焼却処理方式
- 下水投入:下水投入方式
- 浄化槽専用:浄化槽汚泥専用処理方式
- 一次処理:一次処理後に下水道に放流
- その他:上記に該当しない処理方式

コミュニティプラント一覧

(令和3年3月31日現在)

NO	地区	事業主体	施設名	計画最大汚水量 (m ³ /日)	使用開始年 (年度)	汚水処理量 (m ³ /年度)	処理方式	運転管理	施設の改廃等
1	東部	沼津市	沼津市江梨浄化センター	150	1,972	40,520	長時間ばっ気	委託	
2		伊東市	伊東市川奈奥水無田汚水処理場	805	1,970	39,997	長時間ばっ気	委託	
3		伊東市	伊東市川奈地域汚水処理施設	1,417	1,974	108,079	長時間ばっ気	委託	
4		富士市	中野台下水処理施設	1,190	2,004	190,229	標準活性汚泥	委託	
5		御殿場市	富士見原住宅団地コミュニティプラント	750	2,000	130,110	回分式活性汚泥	委託	
6	中部	島田市	伊太住宅団地第一汚水処理場	186	1,972	21,950	接触ばっ気	委託	
7		島田市	月坂住宅団地汚水処理場	910	1,977	113,795	長時間ばっ気	委託	
8		島田市	伊太住宅団地第二汚水処理場	130	1,978	6,712	長時間ばっ気	委託	
9		焼津市	焼津市坂本団地下水処理場	70	1,971	15,374	長時間ばっ気	直営	
10		焼津市	焼津市田尻団地下水処理場	680	1,970	127,438	長時間ばっ気	直営	
11		藤枝市	田園団地汚水処理施設	69	1,995	0	接触ばっ気	委託	
12	西部	掛川市	葛ヶ丘団地汚水処理施設	1,050	1,976	323,103	長時間ばっ気	委託	
13		掛川市	旭ヶ丘団地汚水処理施設	560	1,984	121,086	長時間ばっ気	委託	
14		掛川市	大坪台団地汚水処理施設	181	1,997	30,189	長時間ばっ気	委託	
15		菊川市	平尾下水処理場	423	1,995	65,125	接触ばっ気	委託	
16		菊川市	奥の谷地域し尿処理施設	110	1,985	13,537	長時間ばっ気	委託	

3 浄化槽

(1) 浄化槽の設置状況

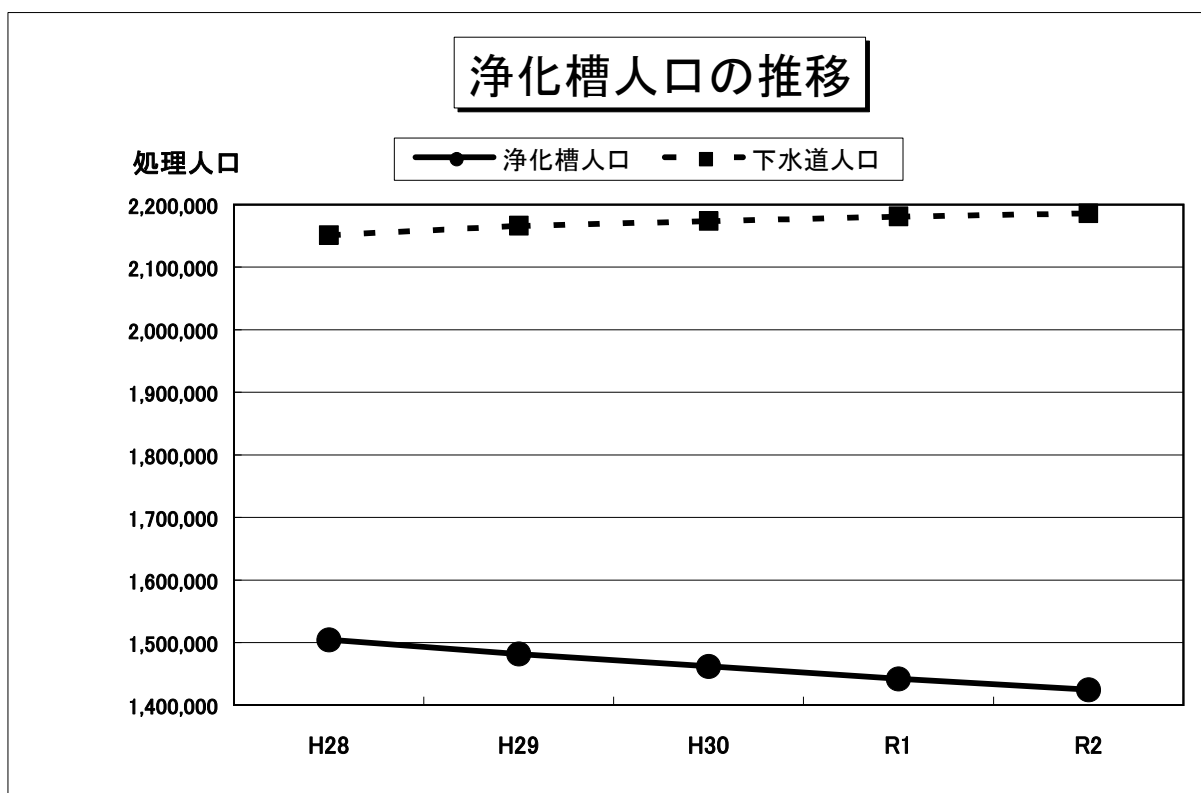
令和3年3月末現在における県下の浄化槽の設置基数は、昨年度より1,336基減少し488,901基となっており(前年度比0.3%減)、その利用人口は約142万人と総人口の約38.6%(水洗化人口の約39.3%)となっている。

規模別にみると、小規模(20人槽以下)のものが、93.8%を占めている。

I 水洗化人口の推移

年 度	H28	H29	H30	R1	R2
総 人 口	3,758,591	3,745,448	3,728,124	3,711,481	3,690,965
水 洗 化 人 口	3,670,577	3,662,977	3,650,293	3,637,594	3,624,921
浄 化 槽 人 口	1,504,390	1,481,823	1,461,968	1,441,941	1,424,650
下 水 道 人 口	2,151,123	2,166,362	2,173,692	2,181,202	2,186,026
コミュニティ・プラント人口	15,064	14,792	14,633	14,451	14,245
非 水 洗 化 人 口	88,014	82,471	77,831	73,887	66,044

(各年度10月1日現在)



II 浄化槽の設置状況

ア 新規設置状況

① 年度別新規設置基数 (基)

年 度	H25	H26	H27	H28	H29	H30	R01	R02
新規設置基数	8,739	7,037	7,331	7,615	7,130	7,256	7,238	6,851
内 訳	県(政令市を除く)	7,166	5,728	5,944	6,071	5,722	5,671	5,301
	政 令 市	1,573	1,309	1,387	1,544	1,408	1,459	1,550

② 人槽区別設置基数 (令和2年4月1日～令和3年3月31日) (基)

人槽	5～20	21～ 100	101～ 200	201～ 300	301～ 500	501～ 1,000	1,001 ～	合 計
県	5,079	199	16	3	1	1	2	5,301
政令市	1,504	43	2	0	0	0	1	1,550
合 計	6,583	242	18	3	1	1	3	6,851
割合%	96.1	3.5	0.3	0.0	0.0	0.0	0.0	100

* 四捨五入の関係で、合計が各項目の和と一致しない項目がある。

イ 総設置状況

① 各年度末における総設置基数 (基)

年 度	H25	H26	H27	H28	H29	H30	R01	R02
総設置基数	493,841	496,751	499,221	500,635	507,419	494,480	490,237	488,901
内 訳	県(政令市を除く)	397,699	399,516	402,391	403,145	406,687	393,287	390,410
	政 令 市	96,142	97,235	96,830	97,490	100,732	101,193	99,827
うち合併処理浄化槽	150,679	156,917	163,163	169,137	175,436	181,599	188,930	195,326

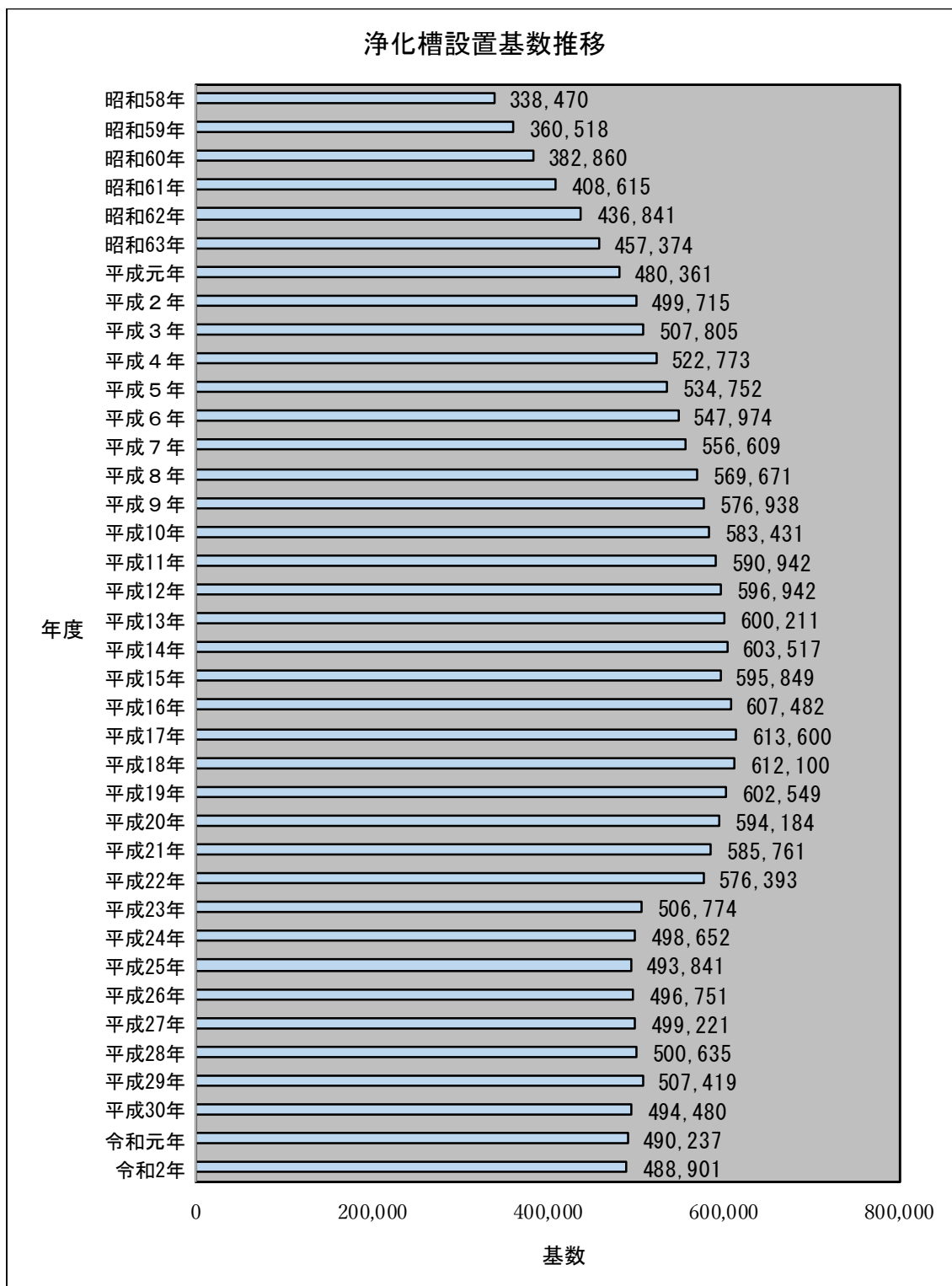
② 人槽区別総設置基数 (令和3年3月31日現在) (基)

人槽	5～20	21～ 100	101～ 200	201～ 300	301～ 500	501～ 1,000	1,001 ～	合 計
県	366,266	19,869	1,830	854	527	276	230	389,852
政令市	92,208	6,084	392	174	121	32	38	99,049
合 計	458,474	25,953	2,222	1,028	648	308	268	488,901
割合%	93.8	5.3	0.5	0.2	0.1	0.1	0.1	100

* 四捨五入の関係で、合計が各項目の和と一致しない項目がある。

* 政令市は静岡市と浜松市の合計

Ⅲ 浄化槽設置基数の推移 (昭和58年度～令和2年度)



IV 処理方式別浄化槽設置状況

ア 新規設置基数 (令和2年度)

人槽 種類		合計	人槽													
			5~10	11~20	21~50	51~100	101~200	201~300	301~500	501~1,000	1,001~2,000	2,001~3,000	3,001~4,000	4,001~5,000	5,001~10,000	10,001~
構造 例 示 型	分離接触ばっ気 告示第1	0														
	嫌気ろ床接触ばっ気 告示第1	1		1												
	脱窒ろ床接触ばっ気 告示第1	0														
	回転板接触 告示第6	0	/	/	/											
	接触ばっ気 告示第6	2	/	/	/	1	1									
	散水ろ床 告示第6	0	/	/	/	/	/	/								
	長時間ばっ気 告示第6	0	/	/	/	/	/	/	/							
	標準活性汚泥 告示第6	0	/	/	/	/	/	/	/	/	/	/	/	/	/	/
	接触ばっ気・ろ過 告示第7	0	/	/	/	/	/	/	/	/	/	/	/	/	/	/
	凝集分離 告示第7	0	/	/	/	/	/	/	/	/	/	/	/	/	/	/
	接触ばっ気・活性炭 告示第8	0	/	/	/	/	/	/	/	/	/	/	/	/	/	/
	凝集分離・活性炭 告示第8	0	/	/	/	/	/	/	/	/	/	/	/	/	/	/
	硝化液循環 告示第9・10・11	0	/	/	/	/	/	/	/	/	/	/	/	/	/	/
	三次処理 脱窒・脱磷 告示第9・10・11	0	/	/	/	/	/	/	/	/	/	/	/	/	/	/
	大臣 認定 型		6,848	6,458	124	209	32	17	3	1	1	2	1			
うち窒素又は燐除去能力を有する 高度処理型		1,870	1,823	22	20	3	1					1				
うち窒素及び燐除去能力を有する 高度処理型		0														
うちBOD除去能力に 関する高度処理型		0														
合計	6,851	6,458	125	209	33	18	3	1	1	2	1	0	0	0	0	

イ 総設置基数（令和2年度末現在）

① 旧構造基準適用のもの

種類		人槽 合計	～20	21～100	101～200	201～300	301～500	501～1,000	1,001～2,000	2,001～3,000	3,001～4,000	4,001～5,000	5,001～10,000	10,001～
			～20	21～100	101～200	201～300	301～500	501～1,000	1,001～2,000	2,001～3,000	3,001～4,000	4,001～5,000	5,001～10,000	10,001～
単独処理浄化槽	腐敗型	13,611	12,525	884	108	63	25	4	2	0	0	0	0	0
	ばっ気型	25,776	24,420	1,310	35	6	5	0	0	0	0	0	0	0
	その他	1,505	1,448	46	4	2	4	1	0	0	0	0	0	0
	小計	40,892	38,393	2,240	147	71	34	5	2	0	0	0	0	0
合併処理浄化槽	散水ろ床	17	0	13	4	0	0	0	0	0	0	0	0	0
	活性汚泥	462	1	7	67	89	120	77	49	28	7	8	9	0
	その他	263	259	3	0	0	0	0	1	0	0	0	0	0
	小計	742	260	23	71	89	120	77	50	28	7	8	9	0
合計		41,634	38,653	2,263	218	160	154	82	52	28	7	8	9	0

② 新構造基準適用のもの

種類		人槽 合計	5~10	11~20	21~50	51~100	101~200	201~300	301~500	501~1,000	1,001~2,000	2,001~3,000	3,001~4,000	4,001~5,000	5,001~10,000	10,001~	
			5~10	11~20	21~50	51~100	101~200	201~300	301~500	501~1,000	1,001~2,000	2,001~3,000	3,001~4,000	4,001~5,000	5,001~10,000	10,001~	
単独処理浄化槽	分離接触ばっ気	161,970	153,621	8,153	138	39	13	6	0	0	0	0	0	0	0	0	
	分離ばっ気	66,405	64,216	1,905	196	56	20	12	0	0	0	0	0	0	0	0	
	散水ろ床	11,617	10,233	1,019	196	98	47	18	3	3	0	0	0	0	0	0	
	その他	12,691	11,749	633	212	51	32	5	3	4	2	0	0	0	0	0	
	小計	252,683	239,819	11,710	742	244	112	41	6	7	2	0	0	0	0	0	
合併処理浄化槽	構造例示型	分離接触ばっ気	16,016	14,023	780	1,195	10	5	2	1	0	0	0	0	0	0	0
		嫌気ろ床接触ばっ気	23,631	22,808	463	353	4	2	1	0	0	0	0	0	0	0	0
		脱窒ろ床接触ばっ気	69	61	2	6	0	0	0	0	0	0	0	0	0	0	0
		回転板接触	101			36	33	17	6	6	2	1	0	0	0	0	0
		接触ばっ気	3,675			1,853	1,071	447	186	74	36	6	1	0	1	0	0
		散水ろ床	61			45	7	7	2	0	0	0	0	0	0	0	0
		長時間ばっ気	655				203	160	137	85	48	11	9	0	2	0	0
		標準活性汚泥	2													1	1
		接触ばっ気・ろ過	2				2	0	0	0	0	0	0	0	0	0	0
		凝集分離	0				0	0	0	0	0	0	0	0	0	0	0
		接触ばっ気・活性炭	0				0	0	0	0	0	0	0	0	0	0	0
		凝集分離・活性炭	0				0	0	0	0	0	0	0	0	0	0	0
		硝化液循環	1				0	0	1	0	0	0	0	0	0	0	0
		三次処理脱窒・脱磷	0				0	0	0	0	0	0	0	0	0	0	0
	大臣認定型		147,595	135,905	3,951	5,985	1,002	430	116	118	52	23	6	4	1	1	1
うち窒素又は磷除去能力を有する高度処理型		22,980	22,323	280	352	16	9	0	0	0	0	0	0	0	0	0	
うち窒素及び磷除去能力を有する高度処理型		6	0	0	0	0	1	2	1	1	1	0	0	0	0	0	
うちBOD除去能力に関する高度処理型		370	228	50	66	11	7	6	1	0	1	0	0	0	0	0	
その他	2,776	1,990	19	681	68	7	5	3	3	0	0	0	0	0	0		
小計	194,584	174,787	5,215	8,220	3,018	1,760	756	453	220	109	24	14	1	5	2		
合計	447,267	419,821	19,930	3,760	2,004	868	494	226	116	26	14	1	5	2			

(2) 浄化槽の保守点検

浄化槽の保守点検は、浄化槽の機能を常時正常に維持するための手段の一つであり、浄化槽の各装置や機器類の作動状況、施設全体の運転状況及び放流水の水質等を調べ、故障や異常を早期に発見し、予防的措置を講ずる。浄化槽管理者（設置者）が自ら（又は保守点検業者に委託して）定期的実施することが浄化槽法により義務付けられている。

I 保守点検回数について

① 単独処理浄化槽

処理対象人員	処理方式	回数
20 人以下	全ばっ気方式	3 か月に 1 回以上
	分離接触ばっ気方式 分離ばっ気方式 単純ばっ気方式	4 か月に 1 回以上
	散水ろ症方式	6 か月に 1 回以上
	21 人以上 300 人以下	全ばっ気方式
分離接触ばっ気方式 分離ばっ気方式 単純ばっ気方式		3 か月に 1 回以上
散水ろ症方式		6 か月に 1 回以上
301 人以上		全ばっ気方式
	分離接触ばっ気方式 分離ばっ気方式 単純ばっ気方式	2 か月に 1 回以上
	散水ろ症方式	6 か月に 1 回以上

② 合併処理浄化槽

処理対象人員	処理方式	回数
20 人以下	分離接触ばっ気方式	4 か月に 1 回以上
21 人以上 50 人以下	嫌気ろ床接触ばっ気方式 脱窒ろ床接触ばっ気方式	3 か月に 1 回以上
51 人以上	回転板接触方式、接触ばっ気方式、散水ろ床方式 ① 砂ろ過装置、活性炭吸着装置又は凝集槽を有する浄化槽 ② スクリーン及び流量調整タンク又は流量調整槽を有する浄化槽（①を除く） ③ ①及び②に掲げる浄化槽以外の浄化槽	① 1 週間に 1 回以上 ② 2 週間に 1 回以上 ③ 3 か月に 1 回以上
	活性汚泥方式	1 週間に 1 回以上

Ⅱ 浄化槽保守点検登録業者数

区分		年度										
		H22	H23	H24	H25	H26	H27	H28	H29	H30	R1	R2
県知事登録	県	277	277	275	272	271	268	268	266	263	262	266
政令市登録	静岡市	60	61	57	56	55	54	52	53	49	49	48
	浜松市	85	85	79	76	76	75	73	75	76	75	74

Ⅲ 浄化槽保守点検状況

管轄		保守点検登録業者数		保守点検契約状況 (R3年3月末)		
		R2年3月末	R3年3月末	浄化槽設置基数	契約件数	契約率 (%)
県健康福祉センター	賀茂	10	11	20,461	18,281	89.3
	東部	127	129	110,572	78,087	70.6
	中部	65	65	134,152	106,781	79.6
	西部	60	61	79,657	79,524	99.8
	小計	262	266	344,842	282,673	82.0
権限移譲市	沼津市	—	—	20,422	19,718	96.6
	富士市	—	—	24,588	21,296	86.6
	小計	—	—	45,010	41,014	91.1
政令市	静岡市	49	48	46,295	42,128	91.0
	浜松市	75	74	52,754	48,097	91.2
	小計	124	122	99,049	90,225	91.1
合計		386	388	488,901	413,912	84.7

(3) 浄化槽の清掃

浄化槽の清掃は、保守点検と並んで浄化槽の正常な機能を維持するための手段の一つであり、浄化槽内に生じた汚泥、スカム等の引き出し、その後の汚泥等の調整とこれらに伴う機器等の洗浄、掃除を行う作業のことで、浄化槽法により年1回以上（全ばっ気方式の浄化槽はおおむね6か月に1回以上）実施することが義務付けられている。

浄化槽の清掃も保守点検と同様に、浄化槽管理者の義務とされているが、その実施に当たっては、専門的知識、技能及び相当の経験を有する者が専用の器具、機材等を用いて行う必要があるため、市町村長の許可を受けた浄化槽清掃業者に委託することができるとされている。また、引き出した汚泥は、一般廃棄物に該当し、市町の一般廃棄物処理計画に従って適正に収集、運搬及び処分がなされなければならない。

浄化槽清掃業者数

(令和3年3月末現在)

市町名	業者数	収集運搬業者数		市町名	業者数	収集運搬業者数	
		許可	委託			許可	委託
静岡市	16	16	0	伊豆市	3	3	0
浜松市	6	6	0	御前崎市	2	2	0
沼津市	8	8	0	菊川市	2	2	0
熱海市	3	3	0	伊豆の国市	2	2	0
三島市	2	2	0	牧之原市	2	2	0
富士宮市	2	2	0	東伊豆町	3	3	0
伊東市	5	5	0	河津町	3	3	0
島田市	6	6	0	南伊豆町	3	3	0
富士市	9	9	0	松崎町	3	3	0
磐田市	3	3	0	西伊豆町	3	3	3
焼津市	6	4	0	函南町	1	1	0
掛川市	3	3	0	清水町	2	2	0
藤枝市	5	5	1	長泉町	1	1	0
御殿場市	3	3	0	小山町	4	4	0
袋井市	2	2	2	吉田町	3	2	0
下田市	2	2	0	川根本町	1	1	0
裾野市	2	2	0	森町	1	1	0
湖西市	3	3	0	計	125	122	6

(注) 1 業者数：浄化槽法第35条許可業者数

2 許可：浄化槽法第35条許可業者のうち廃掃法第7条に基づく浄化槽汚泥の収集運搬に係る許可業者数

3 委託：浄化槽法第35条許可業者のうち廃掃法第6条の2に基づく浄化槽汚泥の収集運搬に係る委託業者数

(4) 浄化槽の法定検査

浄化槽法では、浄化槽の維持管理の一環として、浄化槽管理者に対して、浄化槽の設置状況や機能の客観的な把握を求めており、その方法として指定検査機関の行う水質に関する検査を受けることを義務付けている。

この検査には、設置後一定期間内に行う検査（浄化槽法第7条）と定期的に行う検査（浄化槽法第11条）がある。

なお、平成17年度の浄化槽法の改正により、浄化槽からの放流水の水質基準が新たに設けられ、生物化学的酸素要求量（BOD）が20mg/L以下及びBOD除去率が90%以上であることとされている。（ただし、この基準については、単独処理浄化槽又は改正前に既に設置済の浄化槽については適用されない。）

I 検査の概要

①検査内容

検査内容	外観検査	水質検査	書類検査
主な検査項目	<ul style="list-style-type: none">・設置状況・消毒の実施状況・悪臭発生状況・蚊ハエ等発生状況	<ul style="list-style-type: none">・水素イオン濃度・溶存酸素量・透視度・生物化学的酸素要求量	<ul style="list-style-type: none">・保守点検の実施状況・清掃の実施状況

② 指定検査機関（令和3年3月31日現在）

一般財団法人静岡県生活科学検査センター（焼津市塩津1番地の1）

③ 浄化槽法第7条検査料金（令和3年3月31日現在）

（単位：円）

規模（人槽）	～10	11～20	21～50	51～100	101～300	301～
検査料金	11,500	11,500	14,500	18,000	19,500	21,500

④ 浄化槽法第11条検査料金（令和3年3月31日現在）

（単位：円）

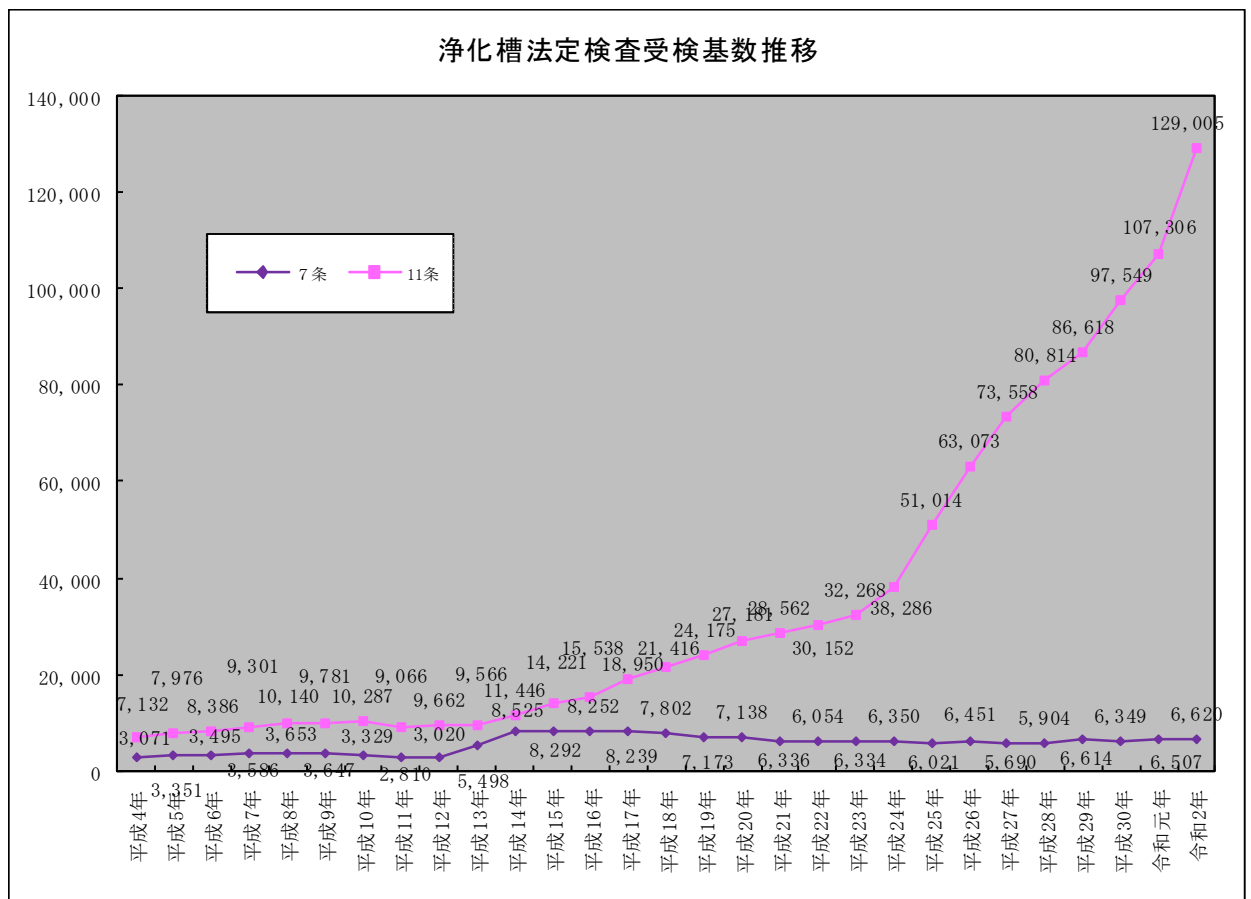
規模（人槽）	～10	11～20	21～50	51～100	101～300	301～
検査料金	5,800	6,500	9,500	13,000	15,000	17,000
口座振替の場合	5,300	6,000	9,000	12,500	14,500	16,500

II 検査実施状況の推移

① 年度別実施状況

年 度		H25	H26	H27	H28	H29	H30	R1	R2
7 条	実施件数	6,021	6,451	5,690	5,904	6,614	6,349	6,507	6,620
	実施率(%)	68.8	85.6	78.7	81.1	88.0	90.3	89.5	91.5
	不適正件数	178	199	158	208	267	281	319	304
	不適率(%)	3.0	3.1	2.8	3.5	4.0	4.4	4.9	4.6
11 条	実施件数	51,014	63,073	73,558	80,814	86,618	97,549	107,306	129,005
	実施率(%)	10.6	12.9	15.0	16.5	17.4	20.1	22.4	26.1
	不適正件数	1,087	1,587	1,697	2,156	2,673	3,124	3,308	4,281
	不適率(%)	2.1	2.5	2.3	2.7	3.1	3.2	3.1	3.3

② 実施状況の推移



Ⅲ 検査結果（令和2年度）

① 人槽区分別実施状況

(件)

人槽区分	～20	21～50	51～100	101～300	301～500	501～	計
7条検査 (%)	6,363 96.1	199 3.0	31 0.5	22 0.3	2 0.0	3 0.0	6,620 100
11条検査 (%)	115,581 89.6	8,744 6.8	1,765 1.4	1,918 1.5	500 0.4	497 0.4	129,005 100

* 四捨五入の関係で、合計が各項目の和と一致しない項目がある。

② 検査結果の内訳

(件)

	検査対象 件数	実施 件数	適正		おおむね適正		不適正	
			件数	%	件数	%	件数	%
7条 検査	7,238 (7,238)	6,620 (6,620)	5,511 (5,511)	83.2 (83.2)	805 (805)	12.2 (12.2)	304 (304)	4.6 (4.6)
11条 検査	494,480 (181,599)	129,005 (107,972)	92,232 (77,347)	71.5 (71.6)	32,492 (27,402)	25.2 (25.4)	4,281 (3,223)	3.3 (3.0)

* () 内は合併処理浄化槽

③ 保健所別検査結果

<7条検査>

	検査対象 件数	実施 件数	実施率 (%)	判定内訳	
				適正 おおむね適正	不適正
賀茂	163	126	77.3	118	8
東部	1,159	1,029	88.8	958	71
中部	2,041	1,902	93.2	1,831	71
西部	1,554	1,559	100.3	1,492	67
沼津市	341	191	56.0	176	15
富士市	413	278	67.3	262	16
静岡市	350	369	105.4	345	24
浜松市	1,217	1,166	95.8	1,134	32
計*	7,238	6,620	91.5	6,316	304

* 四捨五入の関係で、合計が各項目の和と一致しない項目がある。

<11条検査>

	検査対象 件数	実施 件数	実施率 (%)	判定内訳	
				適正 おおむね適正	不適正
賀茂	23,235	3,783	16.3	3,581	202
東部	113,309	21,854	19.3	20,668	1,186
中部	131,515	35,410	26.9	34,353	1,057
西部	79,850	31,589	39.6	30,961	628
沼津市	20,223	2,926	14.5	2,789	137
富士市	25,155	11,374	45.2	10,959	415
静岡市	48,837	7,267	14.9	7,036	231
浜松市	52,356	14,802	28.3	14,377	425
計*	494,480	129,005	26.1	124,724	4,281

* 四捨五入の関係で、合計が各項目の和と一致しない項目がある。

④ 主な不適正内容

[外観検査]	7条検査	11条検査
(設置状況)		
・ 槽の水平、浮上又は沈下、破損又は変形等の状況	0	8
・ 漏水の状況	6	147
・ 浄化槽上部の状況	0	2
・ 雨水、土砂等の槽内への流入状況	7	14
・ 内部設備固定状況	8	223
・ 設置に係るその他の状況	41	78
(設備の稼働状況)		
・ ポンプ、送風機及び駆動装置の稼働状況	3	284
・ ばっ気装置及び攪拌装置の稼働状況	4	130
・ 汚泥返送装置、汚泥移送装置及び循環装置の稼働状況	1	20
・ 膜モジュールの稼働状況	0	0
・ 制御装置及び調整装置の稼働状況	0	27
・ 生物膜又は活性汚泥の状況	0	0
・ 設備の稼働に係るその他の状況	0	0
(水の流れ方の状況)		
・ 管渠、枡及び各単位装置間の水流の状況	2	7
・ 越流ぜきにおける越流状況	0	0
・ 各単位装置内の水位及び水流の状況	1	45
・ 汚泥の堆積状況及びスカムの生成状況	2	33
・ 水の流れ方に係るその他の状況	0	5
(使用の状況)		
・ 特殊な排水等の流入状況	0	5
・ 異物の流入状況	0	0
・ 使用に係るその他の状況	0	0
(悪臭の発生状況)	0	3
(消毒の実施状況)	234	2,199
(カ、ハエ等の発生状況)	0	0
[水質検査]	7条検査	11条検査
・ 水素イオン濃度	0	0
・ 活性汚泥沈殿率	0	-
・ 溶存酸素量	0	0
・ 透視度	0	0
・ 残留塩素濃度	0	0
・ 生物化学的酸素要求量	67	2,056
[書類検査]	7条検査	11条検査
(保守点検記録(使用開始直前の記録を含む))		
・ 記録の有無	15	52
・ 記録の内容	0	0
・ 保守点検の回数	1	37
(清掃記録)		
・ 記録の有無	-	1,055
・ 記録の内容	-	0
・ 清掃の回数	-	42

(5) 合併処理浄化槽設置整備事業

家庭の台所や風呂場などから排出される生活雑排水は、県内の主要河川等における汚濁負荷の大部分を占め、生活環境の悪化、公共用水域の水質汚濁の大きな原因となっている。

合併処理浄化槽の処理性能は下水道とほぼ同等であり、しかも容易に設置できるなどの利点を有し、生活雑排水対策に極めて有効な手段であることから、県では昭和62年度より、合併処理浄化槽設置整備事業（国庫補助事業）の創設と併せ助成を実施し、合併処理浄化槽の普及促進を図っている。

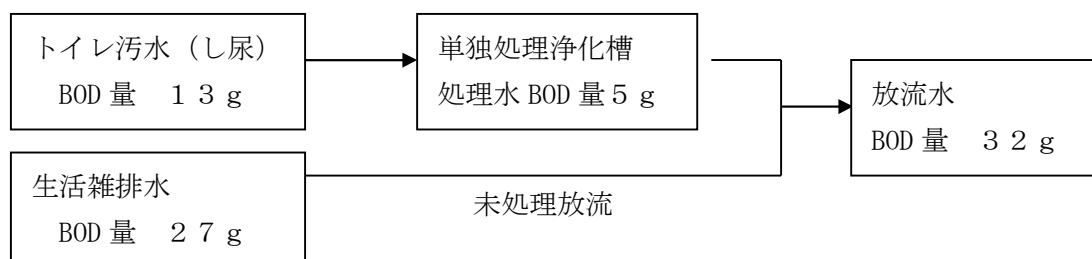
I 合併処理浄化槽の設置基数の推移

年 度	H 2 7	H 2 8	H 2 9	H 3 0	R 1	R 2
総設置基数	163,163	168,610	175,436	181,599	188,930	195,326
新規設置基数	7,331	7,615	7,130	7,256	7,238	6,851
うち補助事業分	4,539	4,546	4,584	4,694	4,357	4,293
(補助事業分累計)	(103,612)	(108,158)	(112,742)	(117,436)	(121,793)	(126,086)

*補助事業分：各年度における市町村の助成基数（国庫補助対象となるもの）

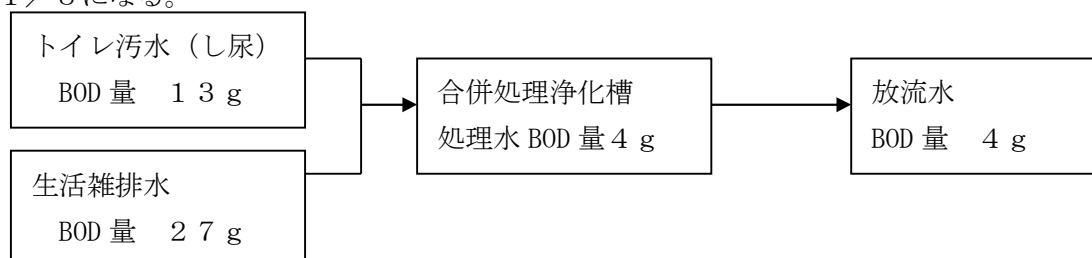
II 合併処理浄化槽と単独処理浄化槽の処理性能の比較

①単独処理浄化槽



②合併処理浄化槽

し尿と生活雑排水を併せて処理するため、単独処理浄化槽に比べ、放流水の汚れは1/8になる。



*BOD：水中の汚濁物質（有機物）が微生物によって酸化分解されるのに必要な酸素量
のことで水質汚濁の指標として使用される。（単位：mg/l）

*BOD量：1人1日当たり排出する汚水の汚濁物質の総量をBODで示したもの。
BOD×1人1日当たり排水量。（単位：g/日・人）

Ⅲ 合併処理浄化槽の設置に対する補助制度の概要

ア 国庫交付金制度の概要：個人設置型

- (ア) 補助対象 合併処理浄化槽の設置者に対し、補助事業を実施する市町村
- (イ) 補助率等 国庫補助基本額の $1/3$ (※ $1/2$)
- (ウ) 補助の対象となる合併処理浄化槽 (以下の a～b を満たしていること。)
 - a 浄化槽法第4条第2項の規定による構造基準に適合しているもの
 - b BOD除去率90%以上、放流水 BOD₂₀ mg/l 以下の機能を有するもの

イ 国庫交付金制度の概要：市町村設置型

- (ア) 補助対象 自らが設置主体となって、合併処理浄化槽を整備する市町村
- (イ) 補助率等 設置費用の $1/3$ (※ $1/2$)
- (ウ) 補助の対象となる合併処理浄化槽 (以下の a～b を満たしていること。)
 - a 浄化槽法第4条第2項の規定による構造基準に適合しているもの
 - b BOD除去率90%以上、放流水 BOD₂₀ mg/l 以下の機能を有するもの

※環境配慮・防災まちづくり浄化槽整備推進事業を活用した場合。環境省が定める環境性能を満たす浄化槽を設置し、且つ単独処理浄化槽からの転換が1割以上あることが条件。

ウ 県費補助制度 (生活排水改善対策推進事業) の概要 (令和2年度)

- (ア) 補助対象 合併処理浄化槽の設置者に対し、国の補助金・交付金制度に基づき補助事業を実施する市町 (補助対象となる浄化槽の規模は50人槽以下)
- (イ) 補助率等
 - ①【個人設置型】設置するすべての浄化槽
補助単価の範囲内で市町が補助した額の $1/3 \times$ 補正係数
* 補正係数：過疎地域 1.0、(財政力指数) 県未満 0.6、県以上 0.4
新規設置の場合は上記補正係数にさらに 0.9 を乗じる
 - ②【個人設置型】既設単独処理浄化槽からの設置替え (付け増し補助)
 - a 一般付増し
(市町助成額－国庫補助基本額) $\times 1/2 \times$ 補正係数
ただし、国庫補助基本額の $1/8$ が限度
 - b 国の単独処理浄化槽撤去費助成制度活用
国が撤去費相当分として認める額の $1/3 \times$ 補正係数
* 補正係数：(財政力指数) 県未満 1.0、県以上 0.5
 - ③【市町村設置型】設置する浄化槽すべて (設置替え含む)
補助単価の範囲内で市町が実施した事業費から国庫補助額及び個人負担額を差し引いた額の $1/4 \times$ 補正係数
* 補正係数：過疎地域 1.0、(財政力指数) 県未満 0.6、県以上 0.4

IV 合併処理浄化槽の整備事業の実績

区分		年度				
		S 6 3	H元年	H 2	H 3	H 4
本県	補助市町村数	1市4町	6市15町	12市19町	15市23町	17市27町1村
	設置基数(基)	127	370	564	799	995
	県費補助額(百万円)	11	41	68	104	141
全国	補助都道府県数	35	41	45	45	47
	補助市町村数	214	484	774	1,124	1,410
	設置基数(基)	3,405	9,513	16,171	26,255	41,841
	国庫補助額(百万円)	524	2,070	3,209	5,022	8,541

区分		年度				
		H 5	H 6	H 7	H 8	H 9
本県	補助市町村数	18市29町1村	19市28町1村	20市30町1村	21市30町2村	21市32町2村
	設置基数(基)	1,182	1,374	1,819	1,963	2,190
	県費補助額(百万円)	176	220	308	328	378
全国	補助都道府県数	47	47	47	47	47
	補助市町村数	1,680	1,828	1,948	2,037	2,133
	設置基数(基)	58,889	74,579	78,461	69,054	89,818
	国庫補助額(百万円)	15,578	16,570	18,025	14,613	15,777

区分		年度					
		H 1 0	H 1 1	H 1 2	H 1 3	H 1 4	H 1 5
本県	補助市町村数	20市32町3村	20市34町3村	20市35町3村	20市38町3村	21市41町3村	20市43町3村
	設置基数(基)	2,231	3,135	4,260	6,475	6,278	6,258
	県費補助額(百万円)	261	361	96	393	372	369
全国	補助都道府県数	47	47	47	47	47	47
	補助市町村数	2,237	2,288	2,321	2,395	2,431	2,512
	設置基数(基)	113,975	91,363	99,829	140,590	114,295	124,644
	国庫補助額(百万円)	21,423	20,548	14,567	19,908	16,524	18,020

区分		年度					
		H 1 6	H 1 7	H 1 8	H 1 9	H 2 0	H 2 1
本県	補助市町村数	22市38町3村	21市18町	23市17町	20市17町	20市16町	20市12町
	設置基数(基)	6,303	5,971	5,612	5,587	5,247	4,981
	県費補助額(百万円)	373	302	259	216	202	196
全国	補助都道府県数	47	47	47	47	47	47
	補助市町村数	2,145	—	—	—	—	—
	設置基数(基)	113,855	—	—	—	—	—
	国庫補助額(百万円)	18,117	—	—	—	—	—

区分		年度					
		H 2 2	H 2 3	H 2 4	H 2 5	H 2 6	H 2 7
本 県	補助市町村数	21 市 10 町	21 市 10 町	20 市 10 町	20 市 10 町	20 市 10 町	20 市 11 町
	設置基数 (基)	4,978	5,055	5,182	5,334	4,766	4,539
	県費補助額 (百万円)	200	185	181	182	173	160
全 国	補助都道府県数	43	42	42	41	39	39
	補助市町村数	1,254	1,220	1,226	1,234	1,218	1,231
	設置基数 (基)	—	—	—	—	—	62,024
	国庫補助額 (百万円)	—	—	—	—	—	—

区分		年度					
		H 2 8	H 2 9	H 3 0	R 1	R 2	
本 県	補助市町村数	20 市 11 町	20 市 11 町	20 市 11 町	20 市 10 町	20 市 10 町	
	設置基数 (基)	4,546	4,584	4,694	4,357	4,293	
	県費補助額 (百万円)	136	148	156	157	136	
全 国	補助都道府県数	39	39	40	40	40	
	補助市町村数	1,236	1,237	1,247	1,245	1,254	
	設置基数 (基)	60,516	58,132	54,910	51,667	45,590	
	国庫補助額 (百万円)	—	—	—	—	—	

※設置基数は各年度における市町村の助成基数（国庫補助対象）を計上。全国の17年度以降の実績は、補助金制度と2つの交付金制度の併せて3つの助成制度のため、集計データなし。

V 昭和62年度～令和2年度整備実績(基数)

市町村名	S62	S63	H元	H2	H3	H4	H5	H6	H7	H8	H9	H10	H11	H12	H13	H14	H15
1 静岡市			5	26	51	56	46	61	82	95<16>	95	85	131	199	203	190	438
2 浜松市				16	32	78	75	65	70	63<2>	70	46	82	131	281	284	272
3 沼津市										1	1			2	5	2	4
4 清水市			35	50	70	91	73	89	96	80	114	185	154	202	251	258	-
5 熱海市								1	1	1	1	1	1				1
6 三島市						3	6	10	13	13	11	11	17	22	26	35	49
7 富士宮市			20	37	39	44	80	67	96	87	124	90	119	165	316	200	200
8 伊東市				1	2	3	17	15	16	17	20	24	47	25	38	35	35
9 島田市					21	31	32	25	59	63	78	83	209	305	370(20)	360	333
10 富士市			20	28	46	32	19	39	56	49<4>	38	21	25	60	172	171	154
11 磐田市						6	15	15	18	20<1>	25	21	30	60	230(10)	200(20)	170
12 榛津市				14	9	20	28	19	32	35<8>	44	86	172	290	420	420	420
13 掛川市					7	13	35	50	82	144	118	104	202	327	352	345	391
14 藤枝市				18	18	30	35	31	60	38	40	55	60	70	338	400	403
15 御殿場市			9	24	43	31	30	60	51	56	79	80	81	126	182	181	166
16 袋井市							4	8	6	14	12	8	37	114	245	245	228
17 天童市				5	11	10	13	13	13	14<1>	9	15	46	46	35	26	40
18 浜北市					13	6	9	14	21	17	19	25	66	150	252	310	300
19 下田市		7	8	8	19	11	18	32	23	33	41	31	30	39	40	35	34
20 裾野市				2	7	7	15	18	13	14	19	19	21	16	17	86	79
21 湖西市									8	24	26	37	112	151	257	228	193
22 伊豆市																	
23 御前崎市																	
24 菊川市																	
25 伊豆の原市																	
26 牧之原市																	
27 東伊豆町															75(10)	52(8)	35
28 河津町												41	41	54	54	58	58
29 南伊豆町						17	13	39	59	44	42	40	50	63	66	68	80
30 松崎町		1	3	4	4	4	3	6	7	8	8	12	29	41	50	68	36
31 西伊豆町		2	8	8	18	7	15	6	9	3	16	21	18	19	13	22	
32 賀茂村												8	8	10	14	18	16
33 修善寺町																	10
34 土肥町					6	5	2	6	2	3	3	3	6	6	12	7	7
35 函南町					1	3	13	13	19	9	11	12	13	15	49	52(2)	45
36 長泉町																	
37 天城湯ヶ島町																	26
38 韮山町				1	1	3	2	6	10	8	7	10	10	10	20	33	19
39 中伊豆町				1	27	26	2	2	6	9	7	3	9	7	7	13	7
40 小山町						15	81	83	108	77	81	78	86	74	66	68	70
41 芝川町			13	24	46	42	49	40	50	37	37	52	45	64	72(5)	36	62
42 富士川町	37	56	85	85	76	85	83	84	95	91	98	100	109	81	72	70	76
43 蒲原町							10	14	9	11	21	39	38	45	60	61	88
44 由比町						5	9	8	31	28	27	15	18	38	44	33	41
45 岡部町			30	21	15	15	13	13	35	28	31	46	56	55	58	62	64
46 大井川町		45	40	40	72	85	61	62	81	149	143	157	131	119	139	124	130
47 御前崎町														48	70	54	68
48 相良町				10	11	14	16	7	27	30	98	48	77	121	155	133	144
49 榛原町			6	9	10	10	25	20	23	30<10>	27	30	46	60	99	125	123
50 吉田町															121(11)	110	128
51 金谷町							6	11	17	11	20	17	65	146	140	105	110
52 川根町				12	20	23	32	36	22	20<1>	20	17	24	18	29	32	35
53 中川根町			17	24	23	26	37	28	33	29<1>	43	40	60	67	55	47	34
54 本川根町			9	13	9	7	10	4	7	5	8	6	14	17	25	22	19
55 川根本町																	
56 大須賀町						7	2	6	19	12	13	6	15	16	38	33	33
57 浜岡町					2	1			1								
58 小笠町				3	4		4	14	14	32<5>	62	42	46	64	92	84	83
59 菊川町					11	16	36	35	53	61	128	67	67	73	89	89	91
60 大東町			4							5	4	27	37	52	52	44	53
61 森町			7	5	4	8	3	3	7	5	5	7	15	53	109	90	95
62 春野町			10	17	15	15	10	4	8	6	4	7	12	15	30	18	30
63 浅羽町											1	1	12	12	21	26	25
64 福田町																27	29
65 豊田町															80(10)	45	50
66 豊岡村										14	9	10	10	11	31(9)	12	22
67 龍山村						6	1	1	1	4	3	5	9	5	12	20	14
68 佐久間町		2	6	10	10	10	13	9	11	12	15	12	15	15	18	24	15
69 水窪町														8	20(5)	15	3
70 舞阪町																2	3
71 新居町											4		8	14	30	28	24
72 雄踏町																2	5
73 細江町			14	26	20	34	77	120	163	153<9>	90	105	107	88	93	96	90
74 引佐町									21	24	39<8>	42	79	67	62	60	58
75 三ヶ日町				23	16	23	12	53	58	56<7>	86	83	105	90	97	87	73
合 計	37	127	370	564	799	995	1,182	1,374	1,819	1,963	2,190	2,231	3,135	4,260	6,475	6,278	6,258
市町村数	1市	1市	6市	12市	15市	17市	18市	19市	20市	21市	21市	20市	21市	20市	20市	21市	20市
基 数	1町	4町	15町	19町	23町	28町	30町	28町	31町	32町	34町	35町	36町	38町	41町	44町	45町
県費	37	127	370	564	793	989	1,166	1,374	1,818	1,963	2,190	2,230	3,133	871	6,473	6,276	6,256
補助 額(千円)	3,000	10,951	40,868	67,786	104,259	140,883	175,519	219,632	308,282	327,579	377,609	260,681	361,248	96,245	392,544	371,629	368,985

※平成7年度実績には、繰越分(61基)を含まない。平成8年度実績に計上。

※平成8、9年度実績< >は市町村単独事業(県費補助有)で外数。

※平成12年度は県費補助対象を単独処理浄化槽からの付替えに限定。

※平成13、14年度実績()は次年度への繰越分で内数。

V 昭和62年度～令和2年度整備実績(基数)

市町村名	H16	H17	H18	H19	H20	H21	H22	H23	H24	H25	H26	H27	H28	H29	H30	R1	R2	計
1 静岡市	488	436	451	429	402	353	240	258	341	317	264	262	333	290	299	124	175	7,241
2 浜松市	279	939	764	673	686	671	665	812	839	843	789	794	899	848	843	825	1027	14,763
3 沼津市	1	3	3	1	1	2	3	3	—	3	5	3	3	2	15	15	9	87
4 清水市	—	—	—	—	—	—	—	—	—	—	—	—	—	—	—	—	—	1,748
5 熱海市	1	—	1	0	0	0	1	1	1	0	0	0	0	0	0	0	0	12
6 三島市	52	52	58	50	19	27	40	48	47	34	28	14	25	84	43	18	33	888
7 富士宮市	230	200	200	200	220	200	201	200	242	238	217	180	158	137	157	160	190	5,014
8 伊東市	48	39	40	38	30	21	36	30	21	26	23	17	20	17	24	22	11	758
9 島田市	325	475	445	420	435	402	407	344	405	430	398	429	412	398	405	401	350	8,850
10 富士市	141	113	131	135	93	178	271	424	407	363	263	207	165	183	421	284	257	4,970
11 磐田市	180	200	207	200	173	200	200	147	110	143	140	108	86	80	75	95	84	3,239
12 焼津市	420	400	400	400	400	538	555	473	483	483	459	397	391	476	469	459	405	9,625
13 掛川市	337	463	439	564	493	465	408	524	438	553	439	450	399	354	315	290	321	9,422
14 藤枝市	406	403	397	370	311	343	423	379	437	379	395	411	373	447	405	423	325	8,223
15 御殿場市	175	181	211	175	173	168	161	157	164	202	230	172	180	134	131	116	77	4,006
16 袋井市	212	235	275	268	251	256	259	248	250	246	214	231	237	250	245	250	252	5,100
17 天童市	32	—	—	—	—	—	—	—	—	—	—	—	—	—	—	—	—	329
18 浜北市	300	—	—	—	—	—	—	—	—	—	—	—	—	—	—	—	—	1,502
19 下田市	46	20	11	11	8	15	13	6	3	13	12	13	9	12	10	8	8	627
20 裾野市	86	65	88	92	68	71	71	72	76	75	65	63	64	55	45	67	42	1,498
21 湖西市	204	164	135	138	139	130	143	117	126	123	118	114	109	123	130	125	98	3,272
22 伊豆市	54	47	36	30	25	33	40	38	35	30	34	17	15	23	20	20	14	511
23 御前崎市	53	68	39	50	48	36	48	39	76	112	104	125	154	157	117	115	120	1,461
24 菊川市	—	172	160	175	168	154	164	151	171	193	126	113	155	142	140	152	138	2,474
25 伊豆の国市	—	—	16	20	24	18	12	10	15	11	21	11	16	12	17	7	12	222
26 牧之原市	—	265	230	258	254	224	199	169	172	183	157	152	127	148	137	177	159	3,011
27 東伊豆町	51	46	54	49	44	43	34	45	28	15	13	5	7	1	3	1	4	605
28 河津町	52	56	35	49	53	56	31	85	39	18	7	9	5	1	2	8	6	818
29 南伊豆町	69	40	25	25	25	18	24	10	7	7	3	4	4	2	8	1	1	854
30 松崎町	32	35	35	25	28	21	22	18	25	20	15	12	13	7	12	10	9	619
31 西伊豆町	21	43	35	30	24	21	27	22	17	15	18	16	5	10	12	9	10	520
32 賀茂村	13	—	—	—	—	—	—	—	—	—	—	—	—	—	—	—	—	87
33 修善寺町	—	—	—	—	—	—	—	—	—	—	—	—	—	—	—	—	—	10
34 土肥町	—	—	—	—	—	—	—	—	—	—	—	—	—	—	—	—	—	68
35 函南町	51	42	46	29	29	19	19	6	17	13	17	8	7	9	18	10	8	603
36 長泉町	—	—	—	—	—	—	—	—	—	—	0	2	1	1	1	0	0	5
37 天城湯ヶ島町	—	—	—	—	—	—	—	—	—	—	—	—	—	—	—	—	—	26
38 菰山町	20	—	—	—	—	—	—	—	—	—	—	—	—	—	—	—	—	160
39 中伊豆町	—	—	—	—	—	—	—	—	—	—	—	—	—	—	—	—	—	126
40 小山町	65	64	50	67	60	51	73	54	43	52	45	50	50	48	46	45	48	1,798
41 芝川町	80	53	38	38	32	50	—	—	—	—	—	—	—	—	—	—	—	960
42 富士川町	82	78	87	88	82	—	—	—	—	—	—	—	—	—	—	—	—	1,800
43 蒲原町	67	66	—	—	—	—	—	—	—	—	—	—	—	—	—	—	—	529
44 由比町	41	44	23	37	27	—	—	—	—	—	—	—	—	—	—	—	—	469
45 岡部町	66	61	61	76	72	—	—	—	—	—	—	—	—	—	—	—	—	878
46 大井川町	141	130	129	119	114	—	—	—	—	—	—	—	—	—	—	—	—	2,211
47 御前崎町	—	—	—	—	—	—	—	—	—	—	—	—	—	—	—	—	—	240
48 相良町	130	—	—	—	—	—	—	—	—	—	—	—	—	—	—	—	—	1,021
49 榛原町	131	—	—	—	—	—	—	—	—	—	—	—	—	—	—	—	—	784
50 吉田町	110	112	107	112	119	87	98	88	70	90	56	76	64	65	64	64	52	1,793
51 金谷町	121	—	—	—	—	—	—	—	—	—	—	—	—	—	—	—	—	769
52 川根町	35	27	18	26	—	—	—	—	—	—	—	—	—	—	—	—	—	447
53 中川根町	23	—	—	—	—	—	—	—	—	—	—	—	—	—	—	—	—	611
54 本川根町	19	—	—	—	—	—	—	—	—	—	—	—	—	—	—	—	—	194
55 川根本町	—	43	42	34	24	20	30	22	15	30	20	19	18	15	9	13	8	362
56 大須賀町	30	—	—	—	—	—	—	—	—	—	—	—	—	—	—	—	—	230
57 浜岡町	—	—	—	—	—	—	—	—	—	—	—	—	—	—	—	—	—	4
58 小笠町	82	—	—	—	—	—	—	—	—	—	—	—	—	—	—	—	—	631
59 菊川町	92	—	—	—	—	—	—	—	—	—	—	—	—	—	—	—	—	908
60 大東町	50	—	—	—	—	—	—	—	—	—	—	—	—	—	—	—	—	328
61 森町	90	75	69	67	71	70	60	55	62	74	71	55	42	53	56	43	40	1,469
62 春野町	35	—	—	—	—	—	—	—	—	—	—	—	—	—	—	—	—	236
63 浅羽町	18	—	—	—	—	—	—	—	—	—	—	—	—	—	—	—	—	116
64 福田町	23	—	—	—	—	—	—	—	—	—	—	—	—	—	—	—	—	79
65 豊田町	55	—	—	—	—	—	—	—	—	—	—	—	—	—	—	—	—	230
66 豊岡村	25	—	—	—	—	—	—	—	—	—	—	—	—	—	—	—	—	144
67 龍山村	18	—	—	—	—	—	—	—	—	—	—	—	—	—	—	—	—	99
68 佐久間町	14	—	—	—	—	—	—	—	—	—	—	—	—	—	—	—	—	211
69 水窪町	8	—	—	—	—	—	—	—	—	—	—	—	—	—	—	—	—	54
70 舞阪町	3	—	—	—	—	—	—	—	—	—	—	—	—	—	—	—	—	8
71 新居町	18	16	21	19	22	20	—	—	—	—	—	—	—	—	—	—	—	224
72 雄踏町	9	—	—	—	—	—	—	—	—	—	—	—	—	—	—	—	—	16
73 細江町	100	—	—	—	—	—	—	—	—	—	—	—	—	—	—	—	—	1,385
74 引佐町	60	—	—	—	—	—	—	—	—	—	—	—	—	—	—	—	—	520
75 三ヶ日町	83	—	—	—	—	—	—	—	—	—	—	—	—	—	—	—	—	974
合 計	6,303	5,971	5,612	5,587	5,247	4,981	4,978	5,055	5,182	5,334	4,766	4,539	4,546	4,584	4,694	4,357	4,293	126,086
市町村数	22市 38町3村	21市 18町	23市 17町	20市 17町	20市 16町	20市 12町	21市 10町	21市 10町	20市 10町	20市 10町	20市 10町	20市 11町	20市 11町	20市 11町	20市 11町	20市 10町	20市 10町	—
県費 基 数	6,302	5,487	5,108	4,265	4,019	3,832	3,950	3,807	3,814	3,931	3,713	3,483	3,313	3,446	3,552	3,427	3,091	105,170
補助 額(千円)	372,564	301,588	259,036	216,314	202,093	196,301	199,673	184,985	181,432	181,881	173,381	159,505	135,995	148,462	156,091	157,212	136,000	6,990,213

※平成7年度実績には、繰越分(61基)を含まない。平成8年度実績に計上。

※平成8、9年度実績< >は市町村単独事業(県費補助有)で外数。

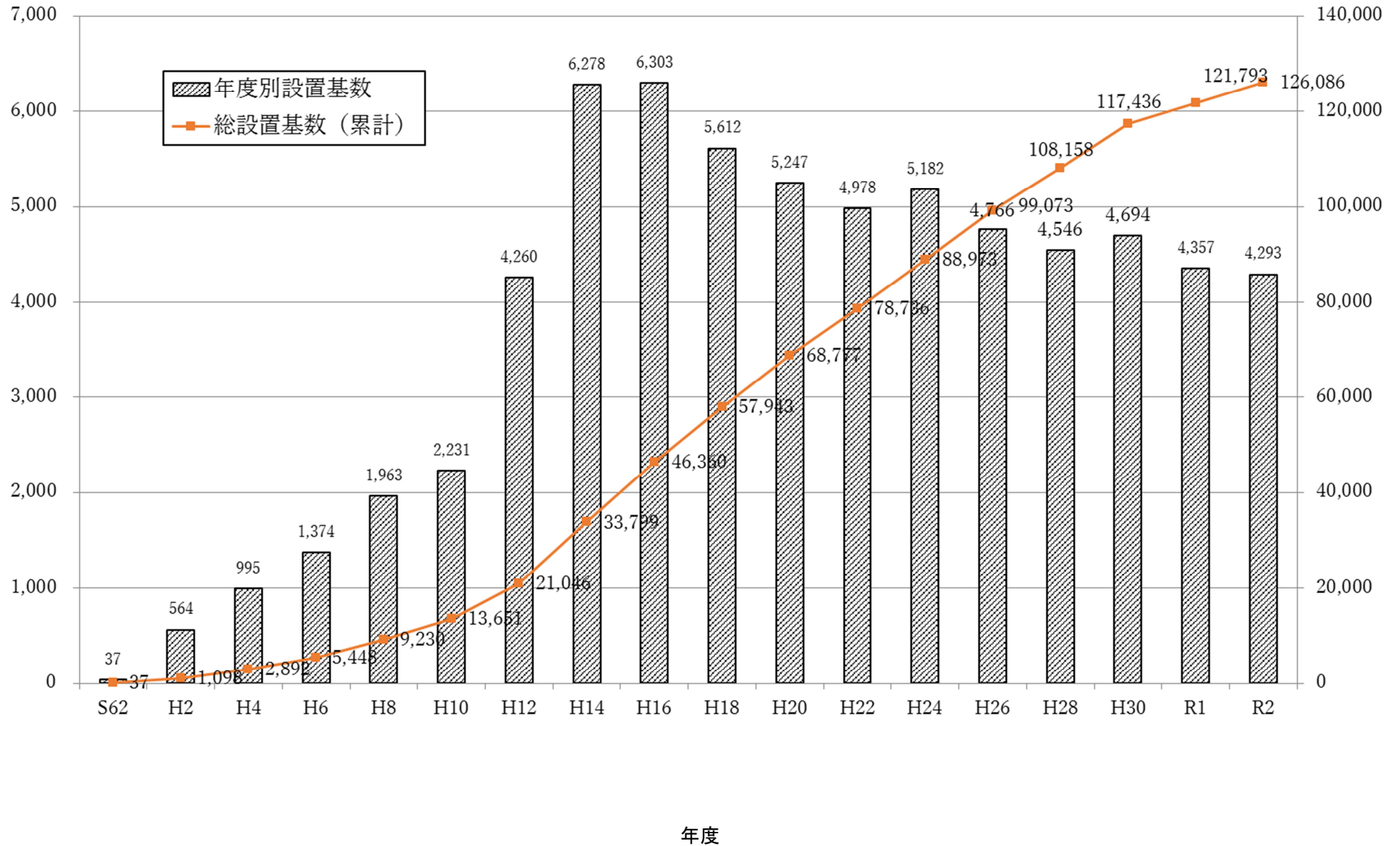
※平成12年度は県費補助対象を単独処理浄化槽からの付替えに限定。

※平成13、14年度実績()は次年度への繰越分で内数。

年度別設置
基数 (基)

合併処理浄化槽整備実績の推移

総設置
基数 (基)



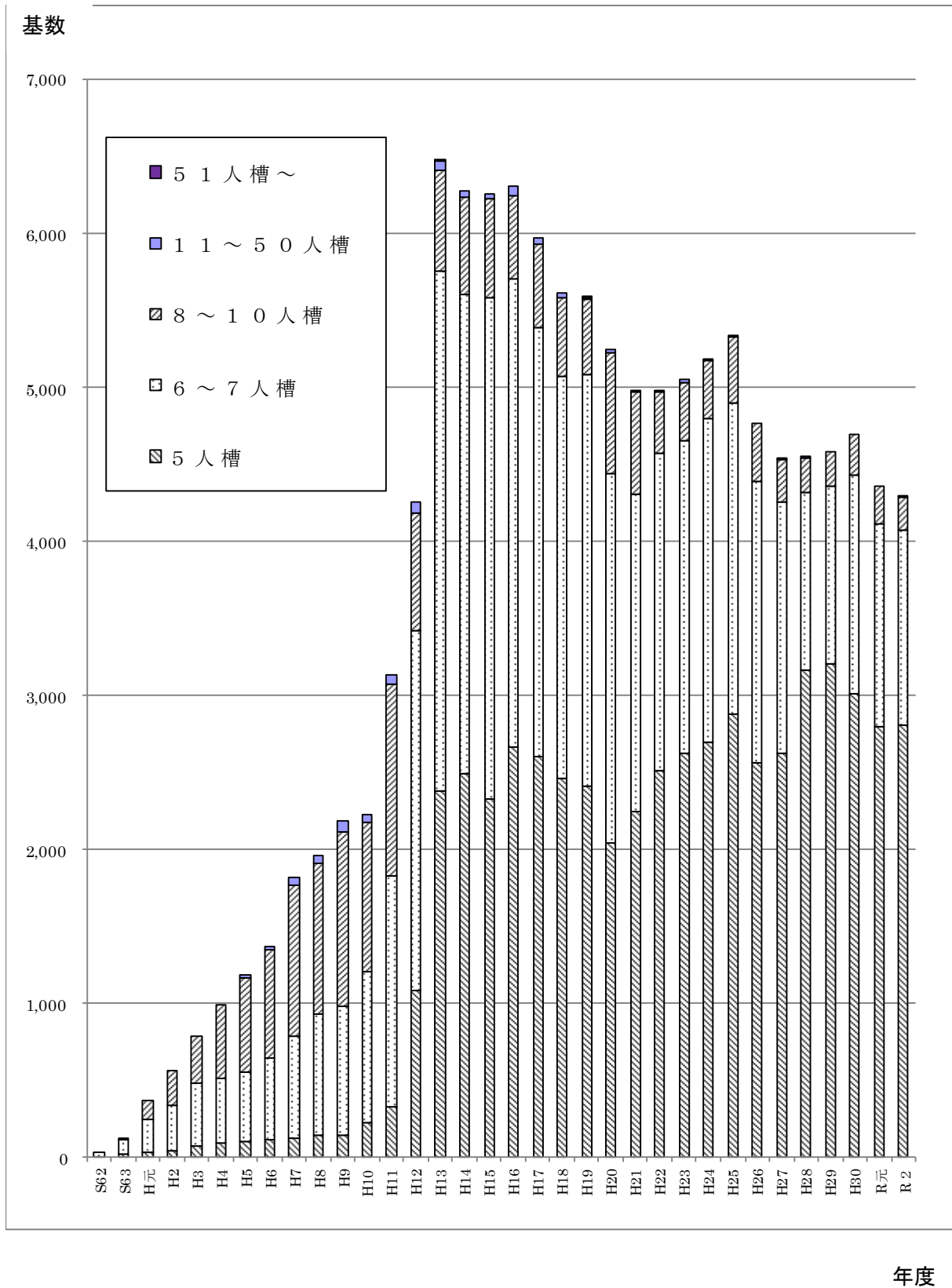
VI 令和2年度整備実績

(単位：千円)

	事業主体	国庫等基数	国庫補助等額	県費設置基数	県費付替え(内数)	補正係数(転換)	県費補助額
1	静岡市	175	44,352				
2	浜松市	1,027	140,726				
3	沼津市	9	6,419	9	1	0.4	362
4	熱海市	0	0	0	0	0.4	0
5	三島市	33	5,692	33	0	0.4	1,016
6	富士宮市	190	24,264	190	43	0.4	7,851
7	伊東市	11	2,663	11	11	0.4	1,042
8	島田市	350	44,452	350	82	0.4、1.0	12,324
9	富士市	257	32,436	257	182	0.4	14,654
10	磐田市	84	8,964	84	10	0.4	2,473
11	焼津市	405	49,351	405	125	0.4	16,486
12	掛川市	321	54,310	321	73	0.4	15,967
13	藤枝市	325	40,468	325	78	0.4	11,062
14	御殿場市	(16)77	10,910	77	(16)24	0.4	1,519
15	袋井市	252	68,731	252	82	0.4	13,535
16	下田市	8	811	8	8	1.0	1,325
17	裾野市	42	1,489	42	4	0.4	780
18	湖西市	98	16,082	98	18	0.4	3,252
19	伊豆市	14	3,062	14	8	0.6、1.0	1,263
20	御前崎市	120	16,228	120	93	0.4	8,397
21	菊川市	138	6,732	138	21	0.4	3,686
22	伊豆の国市	12	774	12	1	0.4	300
23	牧之原市	159	29,720	159	62	0.4	8,614
24	東伊豆町	4	746	4	4	0.6	654
25	河津町	6	1,243	6	6	0.6	672
26	南伊豆町	1	0	1	1	1.0	110
27	松崎町	9	1,023	9	2	1.0	820
28	西伊豆町	10	1,040	10	4	1.0	1,118
29	函南町	8	319	8	1	0.4	149
30	長泉町	0	0	0	0	0.4	0
31	小山町	48	5,987	48	11	0.4	1,734
32	吉田町	52	10,393	52	3	0.4	1,553
33	川根本町	8	1,091	8	2	1.0	902
34	森町	40	635	40	8	0.6	2,380
	合計	4,293	631,113	3,091	968		136,000

※ 国庫等基数欄の()内の数字は、当該年度に設置した浄化槽のうち市町村設置型で整備した浄化槽の基数

人槽区分別整備状況の推移



生活排水改善対策推進事業費補助金交付要綱

第1 趣旨

知事は、生活排水による公共用水域の水質汚濁を防止するため、浄化槽を設置する者に対して補助する市町（静岡市及び浜松市を除く。以下同じ。）及び浄化槽を設置する市町に対し、予算の範囲内において補助金を交付するものとし、その交付に関しては、静岡県補助金等交付規則（昭和31年静岡県規則第47号）及びこの要綱の定めるところによる。

第2 定義

- (1) この要綱において「単独処理浄化槽」とは、浄化槽法の一部を改正する法律（平成12年法律第106号）附則第2条に規定する既存単独処理浄化槽をいう。
- (2) この要綱において「浄化槽」とは、次のいずれかに該当するものをいう。
 - ア 地方創生汚水処理施設整備推進交付金交付要綱（平成28年4月20日付け28農振第130号、国水事第3号、環廃対発第1604202号農林水産事務次官、国土交通事務次官、環境事務次官通知。以下「汚水処理交付金要綱」という。）別表1中3 浄化槽の要件に適合する浄化槽として交付金の交付の対象となるものであって、50人槽以下のもの
 - イ 循環型社会形成推進交付金交付要綱（平成17年4月11日付け環廃対発第050411001号環境事務次官通知。以下「循環型社会交付金要綱」という。）に基づく浄化槽設置整備事業又は公共浄化槽等整備推進事業として交付金の交付の対象となる浄化槽であって、50人槽以下のもの
- (3) この要綱において「国庫交付金要綱等」とは、汚水処理交付金要綱又は循環型社会交付金要綱をいう。
- (4) この要綱において「国庫交付基本額」とは、国庫交付金要綱等に基づく交付金の交付額の算出の基礎となる額として、国庫交付金要綱等の定めにより算定された額をいう。
- (5) この要綱において「単独処理浄化槽の撤去事業」とは、浄化槽設置整備事業実施要綱（平成6年10月20日付け衛浄第65号厚生省生活衛生局水道環境部長通知。）第3又は公共浄化槽等整備推進事業実施要綱（平成6年10月20日付け衛浄第67号厚生省生活衛生局水道環境部長通知。）第3(3)に定める単独処理浄化槽の撤去に必要な工事（浄化槽設置に当たり撤去が必要な場合に限り。）に該当し、建築確認を伴わないものをいう。
- (6) この要綱において「特例加算額」とは、単独処理浄化槽の撤去事業に該当する場合に、基準額の特例として国庫交付金の基準額に加算する額をいう。

第3 補助の対象及び補助率（額）

(1) 補助の対象

- ア 浄化槽を設置する者に対して補助する市町に対し、当該補助に要する経費（国庫交付基本額（単独処理浄化槽の撤去事業に該当する場合は、特例加算額を減じた額とする。）を超える部分の経費を除く。）
- イ 単独処理浄化槽の撤去事業に該当しない場合で、単独処理浄化槽を浄化槽に付け替える者に対して国庫交付基本額を超えて補助する市町に対し、当該国庫交付基本額を超える部分の経費
- ウ 単独処理浄化槽の撤去事業に該当する場合
 - (ア) 単独処理浄化槽を浄化槽に付け替える者に対して補助する市町に対し、その特例加算額
 - (イ) 単独処理浄化槽を浄化槽に付け替える者に対して国庫交付基本額（特例加算額を含む。）を超えて補助する市町に対し、当該国庫交付基本額を超える部分の経費
- エ 浄化槽を設置する市町が、当該事業に要する経費（国庫交付基本額（単独処理浄化槽の撤去事業に該当する場合は、特例加算額を加えた額とする。）を超える部分の経費を除く。）

(2) 補助率（額）

- ア (1)アについては国庫交付基本額に3分の1を乗じて得た額（1,000円未満の端数が生じた場合には、これを切り捨てるものとする。）に別表1に掲げる係数を乗じて得た額（（単独処理浄化槽を浄化槽に付け替える者以外の者に対してはさらに別表3に掲げる係数を乗じて得た額）1,000円未満の端数が生じた場合には、これを切り捨てるものとする。）とする。

イ (1)イについては当該経費の10分の5以内とし、国庫交付基本額に8分の1を乗じて得た額(1,000円未満の端数が生じた場合には、これを切り捨てるものとする。)に別表2に掲げる係数を乗じて得た額(1,000円未満の端数が生じた場合には、これを切り捨てるものとする。)を限度とする。

ウ 単独処理浄化槽の撤去事業に該当する場合

(ア) (1)ウ(ア)については当該経費に3分の1を乗じて得た額(1,000円未満の端数が生じた場合には、これを切り捨てるものとする。)に別表2に掲げる係数を乗じて得た額(1,000円未満の端数が生じた場合には、これを切り捨てるものとする。)とする。

(イ) (1)ウ(イ)については当該経費の10分の5以内とし、国庫交付基本額(特例加算額を減じた額)に8分の1を乗じて得た額に別表2に掲げる係数を乗じて得た額(1,000円未満の端数が生じた場合には、これを切り捨てるものとする。)から特例加算額に2分の1を乗じて得た額を減じた額を限度とする。(1,000円未満の端数が生じた場合には、これを切り捨てるものとする。)

エ (1)エについては国庫交付基本額から国庫交付金額及び個人負担額を減じた額に4分の1を乗じて得た額(1,000円未満の端数が生じた場合には、これを切り捨てるものとする。)に別表1に掲げる係数を乗じて得た額(1,000円未満の端数が生じた場合には、これを切り捨てるものとする。)とする。

第4 交付の申請

(1) 提出書類 各1部

ア 交付申請書(様式第1号)

イ 事業計画書(様式第2号)

ウ 経費所要額調書(様式第3号)

エ 歳入歳出予算(見込)書の抄本

オ 市町の補助金交付要綱(公共浄化槽等整備推進事業にあつては市町の条例)

(2) 提出期限

別に定める日まで

第5 交付の条件

次に掲げる事項は、交付の決定をする際の条件となるものとする。

(1) 次に掲げる事項の一に該当する場合には、あらかじめ知事の承認を受けなければならないこと。

ア 補助事業の内容の変更をしようとする場合

イ 補助事業に要する経費の配分の変更をしようとする場合

ウ 補助事業を中止し、又は廃止しようとする場合

(2) 補助事業が予定の期間内に完了しない場合又は補助事業の遂行が困難となった場合においては、速やかに知事に報告してその指示を受けなければならないこと。

(3) 補助金の収支に関する帳簿を備え、領収書等関係書類を整理し、並びにこれらの帳簿及び書類を補助金の交付を受けた年度終了後5年間保存しなければならないこと。

(4) 市町長が補助金の交付を決定する場合には、(1)から(3)までに掲げる事項及び次に掲げる事項を条件として付さなければならないこと。この場合において、(1)及び(2)の事項中「知事」とあるのは、「市町長」と読み替えるものとする。

ア 補助事業により効用の増加した不動産及びその従物については、市町長の承認を受けずに、補助金の交付の目的に反して使用し、譲渡し、交換し、貸し付け、又は担保に供してはならないこと。

イ 市町長の承認を受けてアの財産を処分することにより収入があった場合には、その収入の全部又は一部を市町に納付させることがあること。

ウ 補助事業により効用の増加した財産については、事業の完了後においても善良な管理者の注意をもって管理するとともに、その効率的な運営を図らなければならないこと。

(5) 市町長が補助金の交付の決定をする際に条件として付した(1)若しくは(4)のアの承認又は(2)の指示をする場合には、あらかじめ知事の承認を受けなければならないこと。

- (6) 市町長が補助金の交付の決定をする際に条件として付した(4)のイにより市町に収入があった場合には、その収入の全部又は一部を県に納付させることがあること。

第6 変更の承認申請

提出書類 各1部

- ア 変更承認申請書(様式第4号)
- イ 変更事業計画書(様式第2号)
- ウ 変更経費所要額調書(様式第3号)
- エ 歳入歳出予算(見込)書の抄本

第7 実績報告

- (1) 提出書類 各1部

- ア 実績報告書(様式第5号)
- イ 事業実績書(様式第2号)
- ウ 経費所要額清算書(様式第3号)
- エ 歳入歳出決算(見込)書の抄本
- オ 完成検査調書又はこれに代わるものの写し

- (2) 提出期限

事業完了の日から起算して30日を経過した日又は補助金の交付の決定のあった日の属する年度の翌年度の4月10日のいずれか早い日まで

第8 請求の手続き

- (1) 提出書類 1部

請求書(様式第6号)

- (2) 提出期限

補助金交付確定通知書を受領した日から起算して10日を経過した日まで

第9 書類の提出

この要綱に基づき知事に提出すべき書類は、市町の所在地を管轄する健康福祉センターの長に提出するものとする。

附 則

この要綱は、昭和63年度分の補助金から適用する。

附 則

この要綱は、平成4年度分の補助金から適用する。

附 則

この要綱は、平成6年度分の補助金から適用する。

附 則

この要綱は、平成8年度分の補助金から適用する。

附 則

この要綱は、平成12年度分の補助金から適用する。

附 則

この要綱は、平成13年度分の補助金から適用する。

附 則

この要綱は、平成16年度分の補助金から適用する。

附 則

この要綱は、平成17年度分の補助金から適用する。

附 則

この改正は、平成 18 年度分の補助金から適用する。

附 則

この改正は、平成 19 年度分の補助金から適用する。

附 則

この改正は、平成 24 年度分の補助金から適用する。

附 則

この改正は、平成 26 年度分の補助金から適用する。

附 則

この改正は、平成 28 年度分の補助金から適用する。

附 則

1 この改正は、令和元年度分の補助金から適用する。

2 令和 2 年 3 月 12 日より前にそれぞれの様式により提出されている申請書等は、改正後のそれぞれの様式により提出された申請書等とみなす。

附 則

この改正は、令和 2 年度分の補助金から適用する。

別 表 1

市 町 の 区 分	係 数
過 疎 地 域	1. 0
財政力指数が県財政力指数未満 (過疎地域を除く)	0. 6
財政力指数が県財政力指数以上	0. 4

注 1 過疎地域とは、過疎地域自立促進特別措置法（平成 12 年法律第 15 号）の規定により過疎地域として公示されている市町又は同法の規定により過疎地域とみなされる区域をいう。

2 財政力指数とは、地方交付税法（昭和 25 年法律第 211 号）の規定により算出した基準財政収入額を基準財政需要額で除して得た数値の当該事業年度前 3 箇年の平均値をいう。

別 表 2

市 町 の 区 分	係 数
財政力指数が県財政力指数未満	1. 0
財政力指数が県財政力指数以上	0. 5

注 財政力指数とは、地方交付税法（昭和 25 年法律第 211 号）の規定により算出した基準財政収入額を基準財政需要額で除して得た数値の当該事業年度前 3 箇年の平均値をいう。

別 表 3

新規設置にかかる補正係数	0. 9
--------------	------

4 ごみ・し尿の収集体制

(1) 市町の収集体制

令和2年度におけるごみの収集体制をみると、委託（組合を含む）のみが0市町、委託と許可の併用が9市町、他の26市町は直営、委託、許可を組み合わせた収集体制をとっている。

ごみの収集体制の推移

区分 \ 年度	H 2 8	H 2 9	H 3 0	R 1	R 2
直 営	0	0	0	0	0
委 託	0	0	0	0	0
許 可	0	0	0	0	0
直 営 + 委 託	3	3	3	3	3
直 営 + 許 可	0	0	0	0	0
委 託 + 許 可	9	8	9	9	9
直営+委託+許可	2 3	2 4	2 3	2 3	2 3

一方、し尿の収集体制は、29市町において許可のみで行われている。

し尿の収集体制の推移

区分 \ 年度	H 2 8	H 2 9	H 3 0	R 1	R 2
直 営	0	0	0	0	0
委 託	0	0	0	0	0
許 可	2 9	2 9	2 9	2 9	2 9
直 営 + 委 託	0	0	0	0	0
直 営 + 許 可	2	2	2	2	2
委 託 + 許 可	4	4	4	4	4
直営+委託+許可	0	0	0	0	0

(2) 市町の委託・許可件数

令和2年度におけるごみの委託件数は398件、許可件数は846件となっている。
し尿の収集運搬委託件数は19件、収集運搬の許可件数は124件となっている。

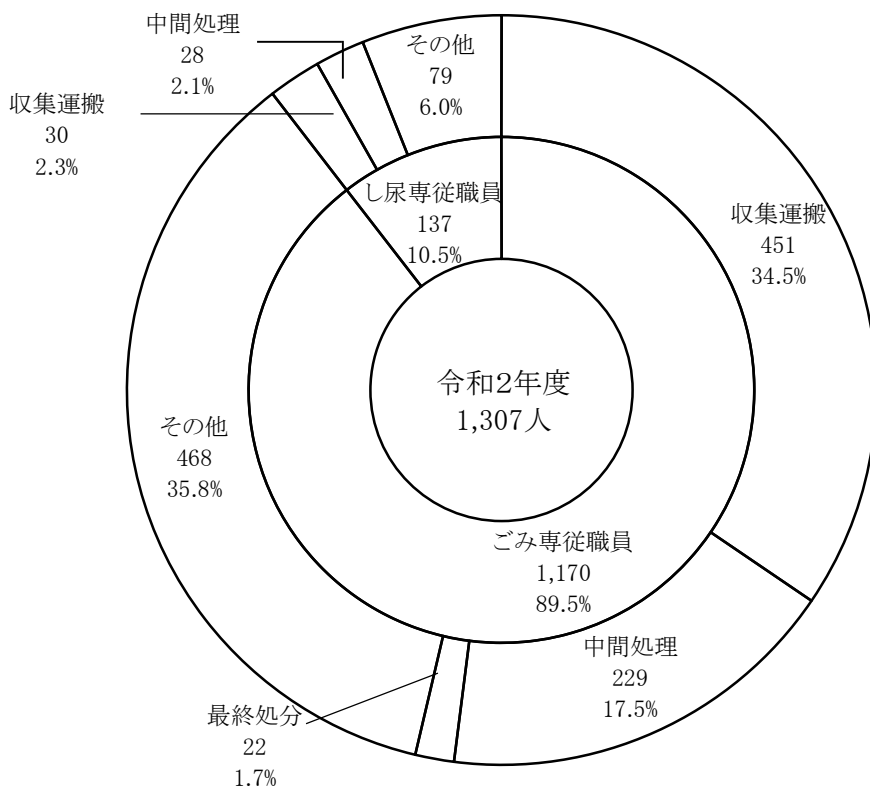
ごみ・し尿の委託・許可件数の推移

区分 \ 年度	H 2 8	H 2 9	H 3 0	R 1	R 2	
ごみ	委 託	3 9 1	3 6 7	3 8 3	3 7 4	3 9 8
	許 可	8 5 8	8 5 5	8 4 4	8 4 3	8 4 6
し尿	委 託	2 4	1 9	2 4	1 9	1 9
	許 可	1 2 5	1 2 6	1 2 0	1 2 2	1 2 4

(3) 市町等の従事職員数

令和2年度における市町等の職員数は、ごみ関係が1,170人、し尿関係が137人となっている。このうち、収集運搬に従事する者は全体の36.8%(481人)を占めている。

ごみ・し尿の従事職員数の状況



ごみの従事職員数の推移

(単位：人)

区分 \ 年度	H 2 8	H 2 9	H 3 0	R 1	R 2
収集運搬	532	531	495	483	451
中間処理	238	211	215	232	229
最終処分	30	35	23	21	22
その他	475	487	456	470	468
合計	1,275	1,264	1,189	1,206	1,170

し尿の従事職員数の推移

(単位：人)

区分 \ 年度	H 2 8	H 2 9	H 3 0	R 1	R 2
収集運搬	32	31	1	28	30
中間処理	40	27	28	30	28
その他	70	75	81	75	79
合計	142	133	110	133	137

(4) 収集手数料

令和2年度における家庭ごみ（可燃ごみ）の手数料徴収は、18市町(19地区)で従量制によって行われている。

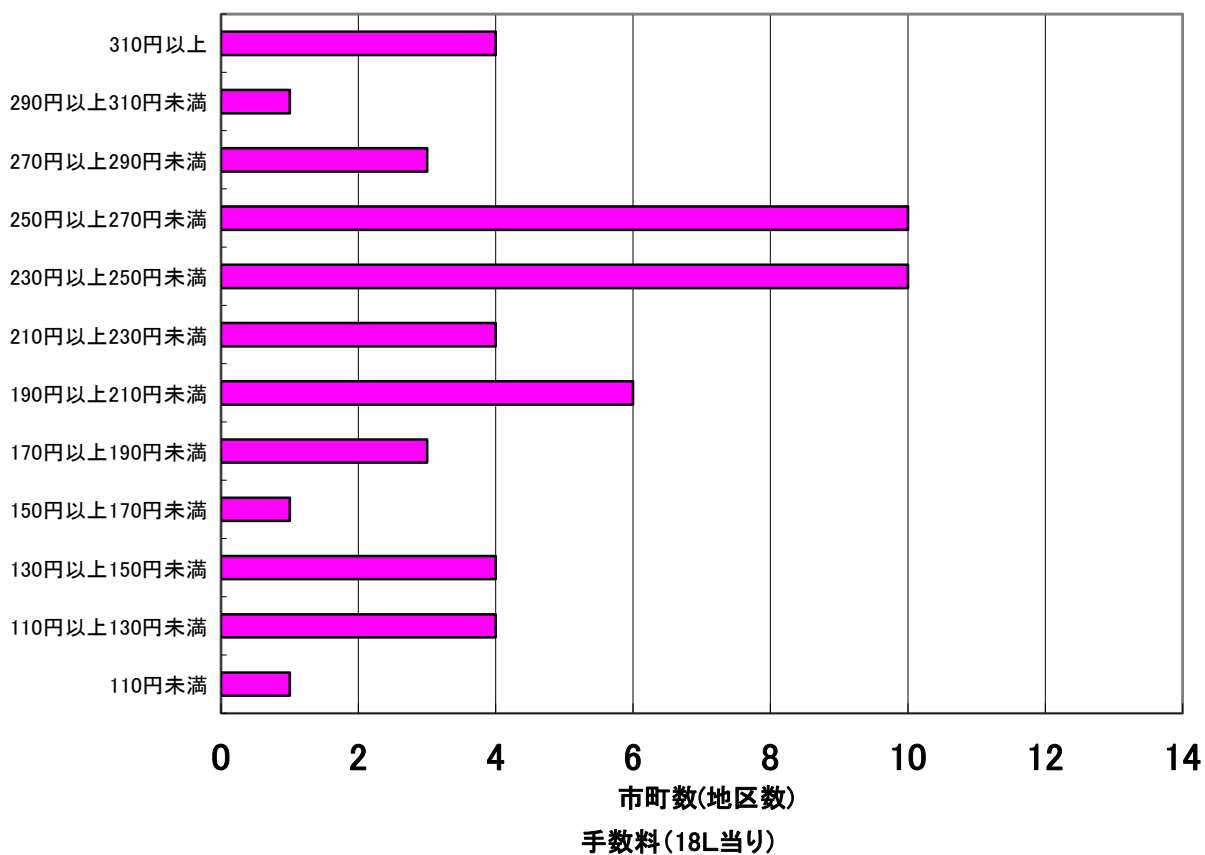
家庭ごみの手数料徴収状況（地区数）

区分 \ 年度	H 2 8	H 2 9	H 3 0	R 1	R 2
従量制	19	19	19	19	19
定額制	0	0	0	0	0
従量制+定額制	0	0	0	0	0
合計	19	19	19	19	19

※牧之原市のみ2地区

し尿の手数料は全市町で徴収されている。徴収は、主に従量制によって行われており、18L当たり105円から495円と市町(地区)によって徴収料金に大きな差がみられる。

し尿の手数料（従量制：18L当たり）



家庭系ごみの処理料金の徴収状況について

令和3年10月末現在

市町事務組合名	収 集 ご み	直 接 搬 入 ご み
1 静岡市		
2 浜松市	従：連絡ごみ（粗大ごみ）のみ品目に応じて310円、620円、930円、1,240円	従：連絡ごみ（粗大ごみ）のみ品目に応じて310円、620円、930円、1,240円
3 沼津市		従：車両最大積載量200kgまで1,240円 200kg超100kg毎620円加算
4 熱海市	従：10円/20L袋、20円/30L袋、30円/45L袋	従：60円/10kg
5 三島市		従：100円/10kg(但し100kgまで1,000円)
6 富士宮市		
7 伊東市	従：15円/20L袋、20円/30L袋、30円/45L袋	従：30円/10kg
8 島田市		従：50kgまで無料 破碎を要するもの基本額300円+60円/10kg 破碎不要のもの基本額250円+50円/10kg がれき類は基本額550円+550円/100kg
9 富士市		
10 磐田市		従：可燃ごみ157円/10kg 不燃ごみ車両最大積載量0.5tまで520円、1.0tまで1,040円、1.5tまで1,570円、2.0tまで2,090円
11 焼津市		従：50kg超全量に対し146円/10kg（50kgまで無料）…*4
12 掛川市	従：17.8円/20L袋 22.0円/30L袋	従：100円/10kg+消費税相当額
13 藤枝市		従：50kg超全量に対し146円/10kg（50kgまで無料）…*4
14 御殿場市	従：可燃ごみ13円/20L袋 20円/30L袋 30円/45L袋 不燃ごみ13円/20L袋 20円/30L袋 30円/45L袋…*3	従：可燃ごみ10kg当たり40円10kg増すごとに40円（指定袋は無料）不燃ごみ10kg当たり200円10kg増すごとに200円（指定袋は無料）…*3
15 袋井市		従：100kgまで73円/10kg 100kg超136円/10kg…*8
16 下田市	従：10円/15L袋、20円/30L袋、31円/45L袋、52円/75L袋	従：可燃ごみ70円/10kg、不燃ごみ200円/10kg(共に20kg以下1回100円)
17 裾野市		
18 湖西市	従：10円/20L袋 15円/30L袋	従：50円/10kg
19 伊豆市	従：10円/10L袋、15円/20L袋、20円/30L袋、30円/45L袋	従：車両最大積載量200kgまで1,220円 200kg超100kg毎610円加算
20 御前崎市	従：20円/袋…*6	従：51円/10kg がれき類は300円/500kg…*6
21 菊川市	従：17.8円/20L袋 22.0円/30L袋	従：100円/10kg+消費税相当額 解体手数料：下記のうち未解体のもの1,650円/台 スプリングマットレス、マッサージチェア、オルガン、電子オルガン、ソファベッド、電動ベッド
22 伊豆の国市	従：可燃ごみ 5円/15L袋、7円/30L袋、9円/45L袋 資源ごみ 4円/15L袋、6円/30L袋、8円/45L袋	従：指定袋を使用 （指定袋以外の可燃ごみは10円/10kg）粗大ごみ無料
23 牧之原市（橋原地区）	従：可燃ごみ20円/袋…*5	従：51円/10kg…*5
牧之原市（相良地区）	従：20円/袋…*6	従：51円/10kg がれき類は300円/500kg…*6
24 東伊豆町		従：可不燃共20kgまで100円、以降30円/10kg
25 河津町		従：可不燃共20kgまで100円、以降30円/10kg
26 南伊豆町	従：14.9円/20L袋、20.5円/30L袋、30.8円/45L袋、51.4円/70L袋	従：70円/10kg（粗大ごみ200円/10kg）、10kg以下1回50円
27 松崎町	従：13.85円/15L袋、23.8円/30L袋、33.65円/45L袋、51.75円/70L袋	従：100kg未満無料 100kg以上250円+30円/10kg
28 西伊豆町	従：10円/15L袋、16円/30L袋、23円/45L袋	従：70円/10kg
29 函南町		従：300kgまで無料 300kg以上は40円/10kg
30 清水町		従：粗大ごみ 30kg以下200円、30kg超50kg以下300円、50kg超100kg以下500円、100kg超のものは50kg増すごとに300円加算
31 長泉町		
32 小山町	従：可燃ごみ13円/20L袋 20円/30L袋 30円/45L袋 不燃ごみ7円/10L袋 13円/20L袋 20円/30L袋 30円/45L袋	従：可燃ごみ10kg当たり40円10kg増すごとに40円（指定袋は無料） 不燃ごみ10kg当たり200円10kg増すごとに200円（指定袋は無料）
33 吉田町	従：可燃ごみ20円/袋…*5	従：51円/10kg…*5
34 川根本町	従：15円/20L袋、30円/35L袋、40円/45L袋	従：100kg未満100円 100～500kg未満500円 500kg以上のものは100kg増すごとに100円加算
35 森町	従：可燃ごみ18.3円/袋（50cm×80cm）	従：100kgまで73円/10kg 100kg超136円/10kg…*8
市町計	従量制：19市町	従量制：30市町
1 東河環境センター		従：可燃・不燃とも20kgまで100円10kg増すごとに30円増
2 伊豆市沼津市衛生施設組合		
3 御殿場市・小山町広域行政組合	従：可燃ごみ 13円/20L袋、20円/30L袋、30円/45L袋 不燃ごみ 13円/20L袋、20円/30L袋、30円/45L袋	従：可燃ごみ 10kg当り40円10kg増すごとに40円（指定袋は無料） 不燃ごみ 10kg当り200円10kg増すごとに200円（指定袋は無料）
4 志太広域事務組合		従：50kg超全量に対し146円/10kg（50kgまで無料） ただし10円未満は切り捨て
5 吉田町牧之原市広域施設組合	従：可燃ごみ20円/袋	従：51円/10kg
6 牧之原市御前崎市広域施設組合	従：20円/袋	従：51円/10kg がれき類は300円/500kg
7 掛川市・菊川市衛生施設組合		従：100円/10kg+消費税相当額
8 袋井市森町広域行政組合		従：100kgまで73円/10kg 100kg超136円/10kg ただし、計算の結果生じる10円未満は切り捨て
9 中遠広域事務組合		
一部事務組合計	従量制：3一部事務組合	従量制：7一部事務組合

(注意) …*○○ の記載は、一部事務組合において手数料条例が制定されていることを意味する。

(注意) …指定袋の値段はごみ処理手数料込みの販売単価である4 -

事業系ごみの処理料金の徴収状況について

令和3年10月末現在

市町事務組合名	収 集 ご み	直 接 搬 入 ご み
1 静岡市(静岡地区)	従：208円/45L袋 93円/20L袋	従：110円/10kg(但し100kgまで1,100円、10円未満の端数切捨て)
静岡市(清水地区)		従：110円/10kg(但し100kgまで1,100円、10円未満の端数切捨て)
静岡市(蒲原地区)		従：110円/10kg(但し100kgまで1,100円、10円未満の端数切捨て)
静岡市(由比地区)		従：110円/10kg(但し100kgまで1,100円、10円未満の端数切捨て)
2 浜松市		従：125円/10kg びん・ペットボトルは31円/10kg
3 沼津市	従：100円/45L袋 45円/20L袋	従：車両最大積載量200kgまで1,240円 200kg超100kg毎620円加算
4 熱海市	従：10円/20L袋、20円/30L袋、30円/45L袋、50円/75L袋	従：60円/10kg若しくは50円/75L袋
5 三島市	従：20円/10L袋、40円/20L袋、60円/30L袋、90円/45L袋	従：120円/10kg(但し100kgまで1,200円)
6 富士宮市		従：150円/10kg
7 伊東市	従：45円/35L袋、60円/45L袋、90円/70L袋	従：10kg当り60円
8 島田市		従：破碎を要するもの(再生利用可能な剪定枝除く)→基本額250円+250円/10kg、破碎不要のもの(再生利用可能な生ごみ除く)→基本額200円+200円/10kg、再生利用可能な剪定枝・生ごみ→基本額150円+150円/10kg
9 富士市		従：150円/10kg 剪定枝102円/10kg
10 磐田市		従：157円/10kg
11 焼津市		従：50kg超全量に対し146円/10kg(50kgまで無料)…*4
12 掛川市		従：150円/10kg+消費税…*7
13 藤枝市		従：50kg超全量に対し146円/10kg(50kgまで無料)…*4
14 御殿場市	従：可燃ごみ13円/20L袋 20円/30L袋 30円/45L袋 不燃ごみ13円/20L袋 20円/30L袋 30円/45L袋…*3	従：可燃ごみ10kg当たり80円10kg増すごとに80円(指定袋は無料)ビン・カン・ペットボトルのみ10kg当たり200円10kg増すごとに100円…*3
15 袋井市		従：100kgまで73円/10kg 100kg超136円/10kg…*8
16 下田市	従：10円/15L袋、20円/30L袋、31円/45L袋、52円/75L袋	従：可燃ごみ70円/10kg、不燃ごみ200円/10kg(共に20kgまで1回100円)
17 裾野市	従：月100kgまで1,050円 10kg増すごとに110円	従：110円/10kg(但し100kgまで1,050円)
18 湖西市		従：120円/10kg
19 伊豆市	従：10円/10L袋、15円/20L袋、20円/30L袋、30円/45L袋、50円/70L袋	車両最大積載量200kgまで1,220円 200kg超100kg毎610円加算
20 御前崎市		従：156円/10kg がれき類は1010円/500kg…*6
21 菊川市		従：150円/10kg+消費税…*7
22 伊豆の国市		従：指定袋を使用(指定袋以外の可燃ごみ10円/10kg)粗大ごみは50円/10kg
23 牧之原市(榛原地区)		従：156円/10kg…*5
牧之原市(相良地区)		従：156円/10kg がれき類は1010円/500kg…*6
24 東伊豆町		従：可燃共20kgまで100円、以降30円/10kg
25 河津町		従：可燃共20kgまで100円、以降30円/10kg
26 南伊豆町	従：14.9円/20L袋、20.5円/30L袋、30.8円/45L袋、51.4円/70L袋	従：70円/10kg(粗大ごみ200円/10kg)、10kg以下1回50円
27 松崎町	従：13.85円/15L袋、23.8円/30L袋、33.65円/45L袋、51.75円/70L袋	従：100kg未満無料(100kg以上250円+30円/10kg)
28 西伊豆町	従：10円/15L袋、16円/30L袋、23円/45L袋	従：70円/10kg
29 函南町		従：75円/10kg(但し100kgまで750円)
30 清水町		指定処理施設への可燃ごみ月搬入量100kgごと1,100円
31 長泉町	従：50~100kg/月まで900円(100kg毎に900円加算)	従：100kgまで700円(100kg毎に700円加算)
32 小山町		従：可燃ごみ10kg当たり80円10kg増すごとに80円(指定袋は無料)
33 吉田町		従：156円/10kg…*5
34 川根本町		従：100kg未満100円 100~500kg未満500円 500kg以上は100円/100kg
35 森町		従：100kgまで73円/10kg 100kg超136円/10kg…*8
市町計	従量制：13市町	従量制：33市町
1 東河環境センター		従：可燃・不燃とも20kgまで100円10kg増すごとに30円増
2 伊豆市沼津市衛生施設組合		
3 御殿場市・小山町広域行政組合	従：可燃ごみ 13円/20L袋、20円/30L袋、30円/45L袋 不燃ごみ 13円/20L袋、20円/30L袋、30円/45L袋	従：可燃ごみ 10kg当り80円10kg増すごと80円(指定袋は無料)ビン・カン・ペットボトルのみ10kg当り200円10kg増すごと100円
4 志太広域事務組合		従：50kg超全量に対し146円/10kg(50kgまで無料)ただし10円未満は切り捨て
5 吉田町牧之原市広域施設組合		従：156円/10kg
6 牧之原市御前崎市広域施設組合		従：156円/10kg がれき類は1,010円/500kg
7 掛川市・菊川市衛生施設組合		従：150円/10kg+消費税相当額
8 袋井市森町広域行政組合		従：100kgまで73円/10kg 100kg超136円/10kg ただし、計算の結果生じる10円未満は切り捨て
9 中遠広域事務組合		
一部事務組合計	従量制：1一部事務組合	従量制：7一部事務組合

(注意) …*〇〇 の記載は、一部事務組合において手数料条例が制定されていることを意味する。

(注意) …指定袋の値段はごみ処理手数料込みの販売単価である。

5 処理施設等の整備

(1) 概要

ごみ、し尿の衛生処理を推進するためには、効率的な処理施設及び最終処分場(埋立処分地)の計画的な整備が必要である。

しかし、処理施設や最終処分場の建設は、住民理解を得るのが難しいケースが多いので、環境影響評価や環境保全対策を推進することと併せ、積極的な情報公開や広報等によって住民の理解を得ることが重要である。

(2) 国庫補助による施設整備

国では平成30年6月に閣議決定した廃棄物処理施設整備計画(2018年度～2022年度)に基づき、廃棄物処理施設の計画的な整備を図ることとしている。

廃棄物処理施設整備国庫補助事業におけるごみ処理施設等の整備に当たっては、平成10年10月に「ごみ処理施設構造指針」を廃止し、「ごみ処理施設性能指針」を、平成12年10月に「汚泥再生処理センター等の水処理施設に係る性能指針」を、同年12月に「廃棄物最終処分場性能指針」が、更に平成14年11月にし尿・浄化槽汚泥の海洋投入処分禁止措置に伴い「し尿・浄化槽汚泥高度処理施設性能指針」が策定されている。

市町村等は、廃棄物処理法による一般廃棄物処理基本計画に基づき、効率的かつ計画的な施設整備を行うこととなる。

平成16年度まで廃棄物処理施設整備費国庫補助金により施設整備に支援されていたが、平成17年度にこの国庫補助制度が廃止され、新たに循環型社会形成の推進に資する事業(施策パッケージ)に対する交付金制度が創設された。

平成18～21年度には、交付金制度の交付対象の拡大とメニューの統合や一部廃止が行われた。

平成22年度からは、基幹的設備改良事業と漂流・漂着ごみ処理施設の2つのメニューが、平成26年度からは、エネルギー回収型廃棄物処理施設と廃棄物処理施設における長寿命化総合計画策定支援事業の2つのメニューが、新たに追加された。

(3) 循環型社会形成推進交付金の概要

3Rの推進や広域的処理の観点から、循環型社会の形成を図ることを目的として、熱回収を行わない焼却施設等の循環型社会に相応しくない施設に対する補助金を廃止し、循環型社会の推進に資する施策パッケージに対する交付金制度が平成17年度に創設された。

ア 交付対象

人口5万人以上又は面積400km²以上の地域計画対象地域を構成する市町村及び当該市町村の委託を受けて一般廃棄物の処理を行う地方公共団体。

ただし、離島地域、半島地域、山村地域、過疎地域にある市町村を含む場合については、人口又は面積にかかわらず対象。

イ 交付対象事業者

地方公共団体及びPFI法第2条第2項に規定する特定事業として交付対象事業を実施する市町村。

ウ 交付期間

循環型社会形成推進地域計画ごとに、交付金を受けて、交付対象事業を実施する年度から概ね5年以内(最大7年)。

エ 交付限度額

基本交付率は3分の1。但し、離島地域における一部事業に係る経費の交付率は2分の1。
(「エネルギー回収型廃棄物処理施設」「高効率ごみ発電施設」「高効率原燃料回収施設」で要領に定める設備等及び「廃棄物処理施設の基幹的改良事業(交付率1/2)」「環境配慮・防災まちづくり浄化槽整備推進事業」等については2分の1)。

オ 循環型社会形成推進地域計画

交付金を受けようとする市町村は、環境省、県を含めた地域協議会※を必要に応じて開催し、意見交換を行ったうえで、次に掲げる事項を掲載した循環型社会形成推進地域計画を環境大臣に提出する。

(ア) 地域の循環型社会を形成するための基本的な事項

対象地域、計画期間、基本的な方向

(イ) 循環型社会形成推進のための現状と目標

一般廃棄物等の処理の現状、一般廃棄物等の処理の目標

(ウ) 施策の内容

発生抑制、再使用の推進、処理体制、処理施設の整備、施設整備に関する計画支援事業、その他の施策

(エ) 交付期間における各交付対象事業の概算事業費

(オ) 交付期間

(カ) 計画のフォローアップと事後評価

※市町村の自主性を高めるため、平成21年1月27日から以下のとおり
手続きが簡素化された。

①地域協議会開催の義務付けを廃止

②一般廃棄物処理計画中に施設整備に係る具体的な立地計画が位置づけられている場合は、地域計画に代えることができる。

カ 事後評価

市町村は、交付対象期間の終了後に地域計画の目標達成状況等について評価を行い、公表するとともに環境大臣へ報告する。

キ その他

ごみ焼却施設を施設する場合には、施設の広域化・集約化、PFI等の民間活用、一般廃棄物会計基準の導入、廃棄物処理の有料化について、検討することが新たな交付要件として追加となった。(平成31年4月1日から適用)

交付対象事業一覧表(令和2年度)

交付対象事業	交付限度額を算出する場合の要件
1. マテリアルリサイクル推進施設	施設の新設、増設に要する費用
2. エネルギー回収型廃棄物処理施設	
3. エネルギー回収推進施設 (平成25年度以前に着手し、平成26年度以降に継続して実施する場合又は当該施設に係る第18項の事業を平成25年度に実施している場合に限る。)	
4. 高効率ごみ発電施設 (平成25年度以前に着手し、平成26年度以降に継続して実施する場合又は当該施設に係る第18項の事業を平成25年度に実施している場合に限る。)	
5. 高効率原燃料回収施設 (平成23年度以前に着手し、平成24年度以降に継続して実施する場合又は当該施設に係る第18項の事業を平成23年度に実施している場合に限る。)	
6. 有機性廃棄物リサイクル推進施設	
7. 最終処分場(可燃性廃棄物の直接埋立施設を除く。)	
8. 最終処分場再生事業	
9. 廃棄物処理施設の基幹的設備改良事業(交付率1/3)	
10. 廃棄物処理施設の基幹的設備改良事業(交付率1/2)	施設の新設、増設に要する費用
11. 漂流・漂着ごみ処理施設	
12. コミュニティ・プラント	事業に要する経費
13. 浄化槽設置整備事業	
14. 公共浄化槽等整備推進事業	施設の新設、増設に要する費用
15. (省略: 沖縄県のみ交付対象)	
16. (省略: 沖縄県、離島地域、奄美群島のみ交付対象)	
17. (省略: 沖縄県、離島地域、奄美群島のみ交付対象)	
18. 施設整備に関する計画支援事業	
19. 廃棄物処理施設における長寿命化総合計画策定支援事業	廃棄物処理施設における総合的な長寿命化計画の策定のために必要な調査等に要する費用

ア. マテリアルリサイクル推進施設のうち、サテライトセンターについては、地域におけるごみ処理の広域化・集約化に伴って、ごみ焼却施設の跡地を利用して整備するものに限る。

イ. エネルギー回収型廃棄物処理施設のうち、ごみ焼却施設については、エネルギー回収率22.0%相当以上(規模により異なる。)の施設を整備するものであり、施設の長寿命化のための施設保全計画を策定し、あらかじめ、ごみ処理の広域化・施設の集約化、PFI等の民間活用、一般廃棄物会計基準の導入及び廃棄物処理

の有料化等について検討を行い、別に定める「エネルギー回収型廃棄物処理施設整備マニュアル」に適合するものに限る。

- ウ. エネルギー回収型廃棄物処理施設のうち、メタンガス化施設については、メタン発酵残さとその他のごみ焼却を行う施設と組み合わせた方式を含み、施設の長寿命化のための施設保全計画を策定し、別に定める「エネルギー回収型廃棄物処理施設整備マニュアル」に適合するものに限る。
- エ. 上記イ.のうち、ごみ焼却施設に高効率エネルギー回収に必要な設備を整備する場合は、エネルギー回収率26.0%相当以上(規模により異なる。)の施設であること、整備する施設に関して災害廃棄物対策指針を踏まえて地域における災害廃棄物処理計画を策定して災害廃棄物の受け入れに必要な設備を備えること、二酸化炭素排出量が「事業活動に伴う温室効果ガスの排出抑制等及び日常生活における温室効果ガスの排出抑制への寄与に係る事業者が講ずべき措置に関して、その適切かつ有効な実施を図るために必要な指針」に定める一般廃棄物焼却施設における一般廃棄物処理量当たりの二酸化炭素排出量の目安に適合するよう努めるとともに、エネルギーの使用及び熱回収に係る二酸化炭素排出量については一定の水準を満たすこと及び別に定める「エネルギー回収型廃棄物処理施設整備マニュアル」に適合するものに限る。
- オ. エネルギー回収推進施設のうち、ごみ焼却施設については、発電効率又は熱回収率が10%以上の施設を整備するものに限る。
- カ. エネルギー回収型廃棄物処理施設及びエネルギー回収推進施設のうち、ごみ固形燃料(RDF)化施設の整備については、発電効率又は熱回収率が20%以上のごみ固形燃料(RDF)利用施設へ安定的に持ち込むことが可能なものに限る。
- キ. ごみ固形燃料(RDF)発電等焼却施設及びごみ固形燃料(RDF)化施設については、「ごみ固形燃料の適正管理対策について」(H15.12.25 環境省通知)「4. ごみ固形燃料の製造・利用に関するガイドライン」等に適合させるために、安全対策上、必要な設備を追加して設置する事業を含む。
- ク. マテリアルリサイクル推進施設、エネルギー回収型廃棄物処理施設及びエネルギー回収推進施設については、「石綿含有家庭用品を処理する際の留意すべき事項について」(H18.6.9 環境省通知)等に適合させるために、安全対策上、必要な設備を追加して設置する事業を含む。
- ケ. 高効率ごみ発電施設については、発電効率23%相当以上(規模により異なる。)の施設を整備するものであり、施設の長寿命化のための施設保全計画を策定し、原則として、ごみ処理の広域化・集約化に伴い、既存施設の削減が見込まれること(焼却能力300t/日以上)の施設についても更なる広域化を目指すこととするが、これ以上の広域化が困難な場合についてはこの限りではない。)及び別に定める「高効率ごみ発電施設整備マニュアル」に適合するものに限る。
- コ. 上記ケ.のうち、高効率ごみ発電施設について、高効率発電に必要な設備を整備する場合は、二酸化炭素排出量が「事業活動に伴う温室効果ガスの排出抑制等及び日常生活における温室効果ガスの排出抑制への寄与に係る事業者が講ずべき措置に関して、その適切かつ有効な実施を図るために必要な指針」に定める一般廃棄物焼却施設における一般廃棄物処理量当たりの二酸化炭素排出量の目安に適合するよう努めるとともに、エネルギーの使用及び熱回収に係る二酸化炭素排出量については一定の水準を満たすものに限る。
- サ. 高効率原燃料回収施設については、メタン回収ガス発生率が150Nm³/ごみトン以上であり、かつ、メタン回収ガス発生量が3,000 Nm³/日以上)のメタンガス化施設を整備するものに限る。メタン発酵残さとその他のごみ焼却を行う施設(発電効率又は熱回収率が10%以上のものに限る。)と組み合わせた方式(メタンガス化施設の発電効率又は熱回収率が10%以上のものに限る。)を含む。
- シ. 有機性廃棄物リサイクル推進施設において、前処理設備として汚泥濃縮装置(移動式を含む)を整備する場合は、廃棄物の処理に直接必要な設備及びこれを補完する設備から成る一体的な整備事業であって、原則として、複数の施設が共同して本装置を効率的に使用する計画に基づくものに限る。
- ス. 可燃性廃棄物直接埋立施設及び焼却施設については、交付要綱第3第1項の沖縄県、離島地域、奄美群島において整備するものに限る。
- セ. 最終処分場再生事業については、既に埋め立てられている廃棄物を減容し埋立処分容量を増加する事業で

あって、その際に基準に適合する最終処分場とするものに限る。なお、埋立処分容量の増加による新たな埋立終期に対応するために既存の水処理等の関連施設を改修する場合は、再生事業終了後の跡地利用を含む期間の費用を積み立てる等の財源確保措置を講じ、新たに最終処分場を整備する場合より費用対効果が優れていることを確認した上での総合的な計画である場合に限る。

- ソ. 廃棄物処理施設の基幹的設備改良事業(交付率 1/3)については、ごみ焼却施設、し尿処理施設、リサイクルセンター又はストックヤードを対象とし、あらかじめ延命化計画を策定して施設の基幹的設備を改良するもので、当該改良を通じて施設の稼働に必要なエネルギーの消費に伴い排出される二酸化炭素の量が3%以上削減されるもの又は整備する施設に関して災害廃棄物対策指針を踏まえて地域における災害廃棄物処理計画を策定して災害廃棄物の受け入れに必要な設備を備えるもの、事業実施後は全連続運転を行うものであって(ただし、し尿処理施設、リサイクルセンター、ストックヤード及び交付要綱第3第1項の離島地域等についてはこの限りではない。)、事業実施後に一定期間の延命化を図り、事業実施後の施設保全計画を策定するもの及び別に定める「廃棄物処理施設の基幹的設備改良マニュアル」に適合するものに限る。ただし、延命化計画又は施設保全計画の策定については、同様の内容を含む他の計画を有する場合はこの限りではない。
- タ. 廃棄物処理施設の基幹的設備改良事業(交付率1/2)については、ごみ焼却施設又はし尿処理施設を対象とし、あらかじめ延命化計画を策定して施設の基幹的設備を改良するもので、当該改良を通じて施設の稼働に必要なエネルギーの消費に伴い排出される二酸化炭素の量が20%以上削減されるものであり、事業実施後は全連続運転を行うものであって(ただし、し尿処理施設及び交付要綱第3第1項の離島地域等についてはこの限りではない。)、事業実施後に一定期間の延命化を図り、事業実施後の施設保全計画を策定するもの及び別に定める「廃棄物処理施設の基幹的設備改良マニュアル」に適合するものに限る。ただし、延命化計画又は施設保全計画の策定については、同様の内容を含む他の計画を有する場合はこの限りではない。
- チ. 廃棄物処理施設基幹的設備改造については、設置後原則として7年以上経過した機械及び装置等で老朽化その他やむを得ない事由により損傷又はその機能が低下したものについて、原則とし当初に計画した能力にまで回復させる改造に係る事業であって、沖縄県におけるものに限る。
- ツ. 漂流・漂着ごみ処理施設に係る事業とは、漂流・漂着ごみを円滑に処理するため、廃棄物の処理に直接必要な設備を整備するものであり、交付要綱別表1の第11項の事業とし、廃焼却施設の跡地を利用して新たな廃棄物処理施設を整備する際の当該廃焼却施設の解体事業を含むことができるものとする。
- テ. 廃棄物処理施設における長寿命化総合計画策定に係る事業とは、別に定める「廃棄物処理施設長寿命化総合計画作成の手引き」に適合する廃棄物処理施設の総合的な長寿命化計画を策定するために地域単位での総合的な調整の観点を踏まえた上で必要な調査等を行うものである。

- ・ 3. エネルギー回収推進施設及び4. 高効率ごみ発電施設の整備事業は、平成25年度以前に着工し、平成26年度以降に継続して実施する場合又は当該施設に係る第18項の事業を平成25年度以前に実施している場合に限る。
- ・ 5. 高効率原燃料回収施設の整備事業は、平成23年度以前に着工し、平成24年度以降に継続して実施する場合又は当該施設に係る第18項の事業を平成23年度以前に実施している場合に限る。
- ・ 10. 廃棄物処理施設の基幹的設備改良事業(交付率1/2)は、北海道、沖縄県、離島地域及び奄美群島以外のごみ焼却施設については、平成26年度以前に着工し、平成27年度以降に継続して実施する場合に限る。

資 料 編

I ご み

1. 計画処理地域の状況

令和2年10月1日現在

市町名	総人口 (人)	ごみ計画収集人口		総人口のうち 外国人人口 (人)
		計画収集人口 (人)	自家処理人口 (人)	
静岡市	695,195	695,195	0	10,873
浜松市	800,760	800,760	0	25,387
沼津市	193,676	193,676	0	4,458
熱海市	36,085	36,085	0	651
三島市	109,155	109,155	0	1,367
富士宮市	131,477	131,477	0	2,273
伊東市	67,863	67,863	0	638
島田市	97,908	97,908	0	1,476
富士市	252,361	252,361	0	5,858
磐田市	169,490	169,490	0	8,376
焼津市	138,497	138,497	0	4,813
掛川市	117,175	117,175	0	4,534
藤枝市	144,217	144,217	0	1,789
御殿場市	87,779	87,779	0	2,392
袋井市	88,279	88,279	0	4,653
下田市	20,973	20,973	0	228
裾野市	51,346	51,346	0	764
湖西市	59,285	59,285	0	3,468
伊豆市	29,854	29,854	0	275
御前崎市	31,859	31,859	0	1,066
菊川市	48,379	48,379	0	3,646
伊豆の国市	48,138	48,138	0	640
牧之原市	44,897	44,897	0	2,127
東伊豆町	11,989	11,989	0	196
河津町	7,061	7,061	0	52
南伊豆町	8,044	8,044	0	41
松崎町	6,347	6,347	0	26
西伊豆町	7,525	7,525	0	96
函南町	37,532	37,532	0	328
清水町	32,116	32,116	0	1,252
長泉町	43,600	43,600	0	450
小山町	18,133	18,133	0	234
吉田町	29,539	29,539	0	1,721
川根本町	6,412	6,412	0	102
森町	18,019	18,019	0	390
市町計	3,690,965	3,690,965	0	96,640

2. ごみ処理の概要 (1) 処理形態

市町名	混合ごみ				可燃ごみ				不燃ごみ				資源ごみ															
	収集運搬		中間	最終	収集運搬		中間	最終	収集運搬		中間	最終	紙			金属			ガラス			ペットボトル						
	生活	事業	処理	処分	生活	事業	処理	処分	生活	事業	処理	処分	生活	事業	中間	最終	生活	事業	中間	最終	生活	事業	中間	最終	生活	事業	中間	最終
静岡市	4	4	4	4	12	123	1	1	12	4	1	1	4	4	4	4	2	4	2	4	2	4	2	4	2	4	2	4
浜松市	4	4	4	4	12	3	1	1	12	3	1	1	4	4	4	4	12	4	4	4	12	3	1	4	12	3	2	4
沼津市	4	4	4	4	2	23	13	2	12	123	1	12	12	123	4	4	12	123	12	4	12	123	12	2	2	123	12	2
熱海市	4	4	4	4	123	3	1	2	4	4	4	4	2	3	4	2	123	3	1	2	23	3	2	2	1	4	1	2
三島市	4	4	4	4	2	23	1	12	2	4	1	12	2	4	4	4	2	4	1	4	2	4	1	4	12	4	1	4
富士宮市	4	4	4	4	2	3	1	1	2	3	1	1	4	4	4	4	2	4	1	4	2	4	2	4	2	4	2	4
伊東市	4	4	4	4	123	3	1	2	123	3	1	1	123	3	2	2	123	3	1	2	123	3	1	2	123	3	1	2
島田市	4	4	4	4	12	3	1	2	4	4	4	4	2	4	4	4	12	4	2	4	12	4	2	4	12	4	2	4
富士市	4	4	4	4	1	3	1	2	2	4	2	2	2	4	2	4	2	4	2	4	2	4	2	4	2	4	2	4
磐田市	4	4	4	4	2	3	1	1	2	4	1	1	4	4	4	4	2	4	1	1	2	4	2	1	2	4	2	1
焼津市	4	4	4	4	2	4	1	2	4	4	4	4	3	4	4	4	1	4	2	4	1	4	2	4	1	4	2	4
掛川市	4	4	4	4	2	3	1	1	2	3	1	1	4	3	2	4	2	3	2	4	2	3	2	4	2	3	2	1
藤枝市	4	4	4	4	12	3	1	2	4	4	4	4	12	3	3	4	1	4	2	4	1	4	2	4	1	4	2	4
御殿場市	4	4	4	4	2	3	1	2	1	3	1	1	2	4	4	4	2	4	1	4	2	4	1	4	1	4	1	4
袋井市	4	4	4	4	2	3	1	1	2	4	1	1	4	4	4	4	2	4	2	2	2	4	2	2	2	4	2	2
下田市	4	4	4	4	12	3	1	2	23	3	4	2	23	3	2	4	23	3	2	4	23	3	2	4	23	3	2	4
裾野市	4	4	4	4	2	3	1	1	2	3	1	1	2	4	2	2	2	4	2	2	2	4	2	2	2	4	2	2
湖西市	4	4	4	4	2	3	1	2	2	3	1	1	2	4	2	2	2	3	1	2	2	3	2	2	2	3	1	2
伊豆市	4	4	4	4	2	3	1	1	2	3	1	1	2	3	1	1	2	3	1	1	2	3	1	2	2	3	2	2
御前崎市	4	4	4	4	2	3	1	2	4	4	1	1	4	4	4	4	2	3	1	4	2	3	2	4	2	3	1	4
菊川市	4	4	4	4	2	3	1	1	2	3	1	1	2	4	2	4	2	4	2	4	2	4	2	4	2	4	2	4
伊豆の国市	4	4	4	4	2	3	1	1	2	3	1	1	2	3	4	2	2	3	1	2	2	3	1	2	2	3	1	2
牧之原市	4	4	4	4	2	3	1	1	4	4	4	4	4	4	4	4	1	3	1	4	1	3	2	4	1	3	1	4
東伊豆町	4	4	4	4	2	3	1	1	4	3	1	1	2	3	1	2	2	3	1	2	2	3	1	2	2	3	1	2
河津町	4	4	4	4	2	3	1	2	2	3	1	2	2	3	1	2	4	4	1	2	4	4	1	2	2	3	1	2
南伊豆町	4	4	4	4	2	3	1	2	2	3	2	2	2	3	4	2	2	4	4	2	2	3	4	2	2	3	4	2
松崎町	4	4	4	4	1	1	1	2	2	2	2	2	1	1	2	2	1	1	1	2	2	2	2	2	1	1	2	2
西伊豆町	4	4	4	4	1	3	1	1	2	3	1	1	2	3	2	4	2	3	1	4	2	3	1	4	2	3	2	4
函南町	4	4	4	4	2	3	2	1	2	4	1	1	2	3	2	2	2	4	1	2	2	4	1	2	2	4	1	2
清水町	4	4	4	4	2	3	2	2	2	4	2	2	4	4	4	4	2	4	2	4	2	4	2	4	2	4	2	4
長泉町	4	4	4	4	2	3	2	4	2	4	2	2	2	4	2	4	2	4	2	4	2	4	2	4	2	4	2	4
小山町	4	4	4	4	2	3	1	2	2	4	1	1	2	4	2	4	2	4	1	4	2	4	1	4	2	4	1	4
吉田町	4	4	4	4	2	4	1	2	4	4	4	4	4	4	4	4	1	4	1	4	1	4	2	4	1	4	1	4
川根本町	4	4	4	4	1	4	2	2	2	4	2	2	1	4	2	4	2	4	2	4	2	4	2	4	2	4	2	4
森町	4	4	4	4	2	3	1	1	2	4	1	1	4	4	4	4	2	4	1	1	2	4	2	2	2	4	2	2

(1: 直営、2: 委託、3: 許可、4: 無し)

市町名	資源ごみ														その他				粗大ごみ				
	白色トレイ				容器包装プラ				布類				生ごみ				収集運搬	中間	最終	収集運搬	中間	最終	
	収集運搬	中間	最終	処分	収集運搬	中間	最終	処分	収集運搬	中間	最終	処分	収集運搬	中間	最終	処分							
	生活	事業	生活	事業	生活	事業	生活	事業	生活	事業	生活	事業	生活	事業	生活	事業							
静岡市	4	4	4	4	4	4	4	4	4	4	4	4	4	4	4	4	4	4	4	12	4	4	4
浜松市	12	4	12	4	12	4	12	4	4	4	4	4	4	4	4	4	1	1	1	1	3	1	1
沼津市	2	23	12	2	2	23	12	2	12	123	4	4	4	4	4	4	4	4	4	4	4	4	4
熱海市	1	4	1	2	4	4	4	4	2	3	4	2	4	4	4	4	4	4	4	13	3	2	2
三島市	12	4	1	4	4	4	4	4	1	4	4	4	4	4	4	4	1	12	1	4	1	12	
富士宮市	2	4	2	4	4	4	4	4	4	4	4	4	4	4	4	4	4	4	4	2	4	1	1
伊東市	1	3	1	2	1	4	1	4	1	4	2	2	4	4	4	4	4	4	4	1	3	1	2
島田市	12	4	2	4	4	4	4	4	1	4	4	4	4	3	1	1	4	4	4	1	3	12	2
富士市	2	4	2	4	2	4	2	4	2	4	2	4	4	4	2	4	4	4	4	4	4	4	4
磐田市	2	4	1	1	2	4	1	1	4	4	4	4	4	4	4	4	4	4	4	4	4	4	4
焼津市	2	4	2	4	2	4	2	4	3	4	4	4	4	4	4	4	4	4	4	4	4	4	4
掛川市	2	3	2	4	2	3	2	4	2	3	2	4	4	4	4	4	4	4	4	4	3	2	4
藤枝市	12	4	2	4	12	4	2	4	3	4	3	4	2	4	2	4	4	4	4	1	4	4	4
御殿場市	2	4	2	4	2	4	4	4	4	4	4	4	2	3	2	2	1	4	2	2	1	4	1
袋井市	2	4	2	2	2	4	2	2	4	4	4	4	4	4	4	4	4	4	4	3	4	4	4
下田市	4	4	4	4	4	4	4	4	1	4	2	4	4	4	4	4	4	4	4	4	3	23	4
裾野市	2	4	2	2	2	4	2	2	2	4	3	3	4	4	3	3	4	4	4	4	2	4	1
湖西市	2	4	1	2	2	4	1	2	2	4	2	2	4	4	4	4	2	4	2	2	1	3	1
伊豆市	2	3	1	2	2	3	2	2	4	4	1	2	4	4	4	4	4	4	4	2	4	1	1
御前崎市	2	3	2	4	2	3	2	4	4	4	4	4	4	4	4	4	4	2	4	4	4	2	4
菊川市	2	4	2	4	2	4	2	4	2	4	2	4	4	4	4	4	4	4	4	3	3	1	1
伊豆の国市	2	3	1	2	2	3	1	2	2	3	1	2	2	3	1	1	4	4	4	4	2	4	1
牧之原市	2	4	1	4	2	4	2	4	4	4	4	4	4	4	4	4	4	4	4	4	4	4	4
東伊豆町	2	3	1	2	4	4	4	4	1	4	1	2	4	4	4	4	2	3	1	2	2	3	1
河津町	2	3	1	2	4	4	1	2	2	4	1	2	4	4	1	2	2	3	1	2	2	3	1
南伊豆町	4	4	4	4	4	4	4	4	4	4	4	4	4	4	4	4	4	4	2	2	23	2	2
松崎町	4	4	4	4	4	4	4	4	4	4	4	4	4	4	4	4	4	4	4	2	2	2	2
西伊豆町	2	3	2	4	4	4	4	4	4	4	4	4	4	4	1	1	2	3	2	2	2	4	1
函南町	2	4	1	2	4	4	4	4	4	4	4	4	4	4	4	4	4	4	4	4	3	1	1
清水町	2	4	2	4	2	4	2	4	4	4	4	4	4	4	4	4	1	4	2	2	1	4	2
長泉町	2	4	2	4	2	4	2	4	2	4	2	4	4	4	4	4	4	4	4	2	4	2	2
小山町	4	4	4	4	4	4	4	4	4	4	4	4	4	4	4	4	2	4	2	2	4	4	1
吉田町	2	4	1	4	2	4	1	4	4	4	4	4	4	4	4	4	4	4	4	4	4	4	4
川根本町	2	4	2	4	4	4	4	4	4	4	4	4	4	4	4	4	4	4	4	1	4	2	2
森町	2	4	2	2	2	4	2	2	4	4	4	4	4	4	4	4	4	4	4	4	4	4	4

(1 : 直営、2 : 委託、3 : 許可、4 : 無し)

2. ごみ処理の概要 (2)手数料徴収状況1 (生活系ごみ)

令和2年度

市町名	混合ごみ		可燃ごみ		不燃ごみ		資源ごみ												その他		粗大ごみ					
	手数料	徴収方法	手数料	徴収方法	手数料	徴収方法	紙		金属		ガラス		ペットボトル		白色トレイ		容リプラ		布類		生ごみ		手数料	徴収方法	手数料	徴収方法
							手数料	徴収方法	手数料	徴収方法	手数料	徴収方法	手数料	徴収方法	手数料	徴収方法	手数料	徴収方法	手数料	徴収方法	手数料	徴収方法				
静岡市	4		2		2		4	2	2	2	2	4	4	4	4	4	4	4	4	4	4	4	4	2		
浜松市	4		2		2		4	2	2	2	2	2	2	2	2	2	4	4	4	4	4	2		1	2	
沼津市	4		2		2		2	2	2	2	2	2	2	2	2	2	4	4	4	4	4	4		4		
熱海市	4		1	1	4		2	2	2	2	2	2	2	4	2	4	4	4	4	4	4	4		1	6	
三島市	4		2		2		2	2	2	2	2	2	2	4	2	4	4	4	4	4	4	2		1	6	
富士宮市	4		2		2		4	2	2	2	2	2	2	4	4	4	4	4	4	4	4	4		2		
伊東市	4		1	1	2		2	2	2	2	2	2	2	2	2	2	4	4	4	4	4	4		1	1	
島田市	4		2		4		2	2	2	2	2	2	2	4	2	4	4	4	4	4	4	4		2		
富士市	4		2		2		2	2	2	2	2	2	2	2	2	2	4	4	4	4	4	4		4		
磐田市	4		2		2		4	2	2	2	2	2	2	2	2	4	4	4	4	4	4	4		4		
焼津市	4		2		4		2	2	2	2	2	2	2	2	2	2	4	4	4	4	4	4		4		
掛川市	4		1	1	3	1	4	2	2	2	2	2	2	2	2	2	4	4	4	4	4	4		4		
藤枝市	4		2		4		2	2	2	2	2	2	2	2	2	2	4	4	4	4	4	4		2		
御殿場市	4		1	1	1	1	2	2	2	2	2	2	2	2	2	4	4	4	4	4	4	2		1	1	
袋井市	4		2		2		4	2	2	2	2	2	2	2	2	4	4	4	4	4	4	4		1	6	
下田市	4		1	1	2		2	2	2	2	2	4	4	4	2	4	4	4	4	4	4	4		4		
裾野市	4		2		2		2	2	2	2	2	2	2	2	2	2	4	4	4	4	4	4		2		
湖西市	4		1	1	1	1	2	2	2	2	2	2	2	2	2	2	4	4	4	4	4	2		1	6	
伊豆市	4		1	1	2		2	2	2	2	2	2	2	2	2	4	4	4	4	4	4	4		1	1	
御前崎市	4		1	1	4		4	1	1	1	1	1	1	1	1	1	4	4	4	4	4	4		4		
菊川市	4		2		2		2	2	2	2	2	2	2	2	2	2	4	4	4	4	4	4		1	1	
伊豆の国市	4		1	1	2		2	2	2	2	2	2	2	1	1	2	2	4	4	4	4	4		1	1	
牧之原市	4		1	1	4		4	3	1	3	1	3	1	2	3	1	4	4	4	4	4	4		4		
東伊豆町	4		2		4		2	2	2	2	2	2	2	4	2	4	4	4	4	4	4	2		2		
河津町	4		2		2		2	4	4	2	2	2	4	4	2	4	4	4	4	4	4	2		2		
南伊豆町	4		1	1	2		2	2	2	2	2	4	4	4	4	4	4	4	4	4	4	4		2		
松崎町	4		1	1	2		2	2	2	2	2	4	4	4	4	4	4	4	4	4	4	4		2		
西伊豆町	4		1	1	2		2	2	2	2	2	2	2	4	4	4	4	4	4	4	4	2		2		
函南町	4		2		2		2	2	2	2	2	2	2	4	4	4	4	4	4	4	4	4		4		
清水町	4		2		2		4	2	2	2	2	2	2	2	2	4	4	4	4	4	4	2		2		
長泉町	4		2		2		2	2	2	2	2	2	2	2	2	2	4	4	4	4	4	4		2		
小山町	4		1	1	1	1	2	2	2	2	2	4	4	4	4	4	4	4	4	4	4	2		4		
吉田町	4		1	1	4		4	2	2	2	2	2	2	2	4	4	4	4	4	4	4	4		4		
川根本町	4		1	1	2		2	2	2	2	2	2	2	4	4	4	4	4	4	4	4	4		1	1	
森町	4		1	1	2		4	2	2	2	2	2	2	2	2	4	4	4	4	4	4	4		4		

手数料 1: 有料 2: 無料 3: 一部有料 4: 収集していない

徴収方法 1: 単純比例制 2: 多段階比例制 3: 一定量無料制 4: 負担補助組合せ制 5: 定額制従量制併用 6: その他

2. ごみ処理の概要 (2)手数料徴収状況1 (生活系ごみ<直接搬入>)

令和2年度

市町名	混合ごみ		可燃ごみ		不燃ごみ		資源ごみ												その他		粗大ごみ					
	手数料	徴収方法	手数料	徴収方法	手数料	徴収方法	紙		金属		ガラス		ペットボトル		白色トレイ		容リプラ		布類		生ごみ		手数料	徴収方法	手数料	徴収方法
							手数料	徴収方法	手数料	徴収方法	手数料	徴収方法	手数料	徴収方法	手数料	徴収方法	手数料	徴収方法	手数料	徴収方法	手数料	徴収方法				
静岡市	4		2		2		4		2		2		2		4		4		4		4		4		2	
浜松市	4		2		2		4		2		2		2		2		2		4		4		2		1	2
沼津市	4		1	1	1	1	1	1	1	1	1	1	1	1	1	1	1	1	1	1	4		4		4	
熱海市	4		1	1	4		2		2		2		2		2		4		2		4		4		1	6
三島市	4		1	5	1	5	1	5	1	5	1	5	1	5	1	5	4		1	5	4		1	5	1	5
富士宮市	4		2		2		4		2		4		4		4		4		4		4		4		2	
伊東市	4		1	1	2		2		2		2		2		2		4		4		4		4		1	1
島田市	4		1	3	4		2		2		2		2		2		4		2		4		4		1	3
富士市	4		2		2		2		2		2		2		2		2		2		2		4		4	
磐田市	4		1	1	1	6	2		1	6	2		2		2		2		2		4		4		4	
焼津市	4		1	3	4		4		1	3	1	3	1	3	4		4		4		4		4		4	
掛川市	4		1	1	1	1	1	1	1	1	1	1	1	1	1	1	1	1	1	1	4		4		1	1
藤枝市	4		1	3	4		4		1	3	1	3	1	3	4		4		2		4		4		4	
御殿場市	4		1	1	1	1	2		2		2		2		2		2		4		4		2		1	1
袋井市	4		1	1	1	1	4		1	1	1	1	2		2		2		4		4		4		4	
下田市	4		1	5	1	5	2		1	5	1	5	1	5	4		4		2		4		4		1	5
裾野市	4		2		2		2		2		2		2		2		2		2		4		4		2	
湖西市	4		1	1	1	1	2		2		2		2		2		2		2		4		2		1	1
伊豆市	4		1	1	2		2		2		2		2		2		2		4		4		4		1	1
御前崎市	4		1	1	1	1	4		1	1	1	1	1	1	1	1	1	1	4		4		1	6	1	6
菊川市	4		1	1	1	1	4		4		4		4		4		4		4		4		4		1	1
伊豆の国市	4		1	1	2		2		2		2		2		2		1	1	2		4		4		2	
牧之原市	4		1	1	3	1	1	1	1	1	1	1	1	1	1	1	1	1	4		4		4		1	1
東伊豆町	4		1	5	1	5	1	5	1	5	1	5	1	5	1	5	4		4		4		1	5	1	5
河津町	4		1	5	1	5	1	5	4		4		1	5	1	5	4		2		4		1	5	1	5
南伊豆町	4		1	1	1	1	2		1	1	1	1	1	1	4		4		2		4		1	1	1	1
松崎町	4		1	1	1	3	1	3	1	3	1	3	1	3	4		4		4		4		4		1	3
西伊豆町	4		1	1	2		2		2		2		2		2		4		4		4		2		4	
函南町	4		1	3	1	3	1	3	1	3	1	3	1	3	1	3	4		4		4		4		1	3
清水町	4		4		4		4		4		4		4		4		4		4		4		4		1	2
長泉町	4		2		2		2		2		2		2		2		2		2		2		4		2	
小山町	4		1	1	1	1	2		2		4		2		4		4		4		4		2		4	
吉田町	4		1	1	2		1	1	1	1	1	1	1	1	1	1	1	1	4		4		4		1	1
川根本町	4		1	1	2		2		2		2		2		2		2		2		2		2		1	1
森町	4		1	2	1	6	4		1	6	4		4		4		4		4		4		4		4	

手数料 1:有料 2:無料 3:一部有料 4:収集していない

徴収方法 1:単純比例制 2:多段階比例制 3:一定量無料制 4:負担補助組合せ制 5:定額制従量制併用 6:その他

2. ごみ処理の概要 (2)手数料徴収状況1 (事業系ごみ)

令和2年度

市町名	混合ごみ		可燃ごみ		不燃ごみ		資源ごみ												その他		粗大ごみ					
	手数料	徴収方法	手数料	徴収方法	手数料	徴収方法	紙		金属		ガラス		ペットボトル		白色トレイ		容リプラ		布類		生ごみ		手数料	徴収方法	手数料	徴収方法
							手数料	徴収方法	手数料	徴収方法	手数料	徴収方法	手数料	徴収方法	手数料	徴収方法	手数料	徴収方法	手数料	徴収方法	手数料	徴収方法				
静岡市	4		1	1	4		4		4		4		4		4		4		4		4		4		4	
浜松市	4		1	1	1	1	4		4		1	1	1	1	4		4		4		4		4		1	1
沼津市	4		1	1	1	1	1	1	1	1	1	1	1	1	1	1	1	1	1	1	4		4		4	
熱海市	4		1	1	4		2		2		2		4		4		4		2		4		4		1	6
三島市	4		1	1	4		4		4		4		4		4		4		4		4		4		4	
富士宮市	4		1	1	1	1	4		4		4		4		4		4		4		4		4		4	
伊東市	4		1	1	2		2		2		2		2		2		4		4		4		4		1	1
島田市	4		1	1	4		4		4		4		4		4		4		4		1	1	4		1	1
富士市	4		1	1	4		4		4		4		4		4		4		4		4		4		4	
磐田市	4		1	1	4		4		4		4		4		4		4		4		4		4		4	
焼津市	4		4		4		4		4		4		4		4		4		4		4		4		4	
掛川市	4		1	1	1	1	1	1	1	1	1	1	1	1	1	1	1	1	1	1	4		4		1	1
藤枝市	4		1	1	4		1	1	4		4		4		4		4		4		4		4		4	
御殿場市	4		1	1	1	1	4		4		4		4		4		4		4		1	1	4		4	
袋井市	4		1	1	4		4		4		4		4		4		4		4		4		4		4	
下田市	4		1	4	1	4	1	4	1	4	1	4	1	4	4		4		4		4		4		1	4
裾野市	4		1	5	1	5	4		4		4		4		4		4		4		4		4		4	
湖西市	4		1	1	1	1	4		1	1	1	1	1	1	4		4		4		4		4		1	1
伊豆市	4		1	1	2		2		2		2		2		2		4		4		4		4		4	
御前崎市	4		1	1	4		4		1	1	1	1	1	1	1	1	1	1	4		4		4		4	
菊川市	4		1	1	1	1	4		4		4		4		4		4		4		4		4		1	1
伊豆の国市	4		1	1	2		2		2		2		2		2		1	1	2		2		4		4	
牧之原市	4		1	1	4		4		1	1	1	1	1	1	4		4		4		4		4		4	
東伊豆町	4		1	5	1	5	1	5	1	5	1	5	1	5	1	5	4		4		4		1	5	1	5
河津町	4		1	5	1	5	1	5	4		4		1	5	1	5	4		4		4		1	3	1	3
南伊豆町	4		1	6	1	6	1	6	4		1	6	1	6	4		4		4		4		4		2	
松崎町	4		1	1	2		2		2		2		2		4		4		4		4		4		2	
西伊豆町	4		1	1	2		2		2		2		2		2		4		4		4		2		4	
函南町	4		1	1	4		1	1	4		4		4		4		4		4		4		4		1	1
清水町	4		1	1	4		4		4		4		4		4		4		4		4		4		4	
長泉町	4		1	1	4		4		4		4		4		4		4		4		4		4		4	
小山町	4		1	1	4		4		4		4		4		4		4		4		4		4		4	
吉田町	4		4		4		4		4		4		4		4		4		4		4		4		4	
川根本町	4		4		4		4		4		4		4		4		4		4		4		4		4	
森町	4		1	2	4		4		4		4		4		4		4		4		4		4		4	

手数料 1: 有料 2: 無料 3: 一部有料 4: 収集していない

徴収方法 1: 単純比例制 2: 多段階比例制 3: 一定量無料制 4: 負担補助組合せ制 5: 定額制従量制併用 6: その他

2. ごみ処理の概要 (2)手数料徴収状況1 (事業系ごみ〈直接搬入〉)

令和2年度

市町名	混合ごみ		可燃ごみ		不燃ごみ		資源ごみ												その他		粗大ごみ						
	手数料	徴収方法	手数料	徴収方法	手数料	徴収方法	紙		金属		ガラス		ペットボトル		白色トレイ		容リプラ		布類		生ごみ		手数料	徴収方法	手数料	徴収方法	
							手数料	徴収方法	手数料	徴収方法	手数料	徴収方法	手数料	徴収方法	手数料	徴収方法	手数料	徴収方法	手数料	徴収方法	手数料	徴収方法					手数料
静岡市	4		1	5	1	5	4		4		4		4		4		4		4		4		4		1	5	
浜松市	4		1	1	1	1	4		4		1	1	1	1	4		4		4		4		4		1	1	
沼津市	4		1	1	1	1	1	1	1	1	1	1	1	1	1	1	1	1	1	1	1	4		4		4	
熱海市	4		1	1	4		2		2		2		4		4		4		2		4		4		1	6	
三島市	4		1	5	4		4		4		4		4		4		4		1	5	4		4		1	5	
富士宮市	4		1	1	1	1	4		4		4		4		4		4		4		4		4		1	1	
伊東市	4		1	1	2		2		2		2		2		2		4		4		4		4		1	1	
島田市	4		1	1	4		4		4		4		4		4		4		4		1	1	4		1	1	
富士市	4		1	1	4		4		4		4		4		4		4		4		4		4		4		
磐田市	4		1	1	4		4		4		4		4		4		4		4		4		4		4		
焼津市	4		1	3	4		4		4		4		4		4		4		4		4		4		4		
掛川市	4		1	1	1	1	1	1	1	1	1	1	1	1	1	1	1	1	1	1	1	4		4		1	1
藤枝市	4		1	3	4		2		4		4		4		4		4		4		4		4		4		
御殿場市	4		1	1	1	1	4		1	1	1	1	1	1	4		4		4		4		4		4		
袋井市	4		1	1	4		4		4		4		4		4		4		4		4		4		4		
下田市	4		1	5	1	5	2		1	5	1	5	1	5	4		4		2		4		4		1	5	
裾野市	4		1	5	1	5	4		4		4		4		4		4		4		4		4		4		
湖西市	4		1	1	1	1	4		1	1	1	1	1	1	4		4		4		4		4		1	1	
伊豆市	4		1	1	2		2		2		2		2		2		2		4		4		4		4		
御前崎市	4		1	1	1	1	4		1	1	1	1	1	1	1	1	1	1	4		4		4		4		
菊川市	4		1	1	1	1	4		4		4		4		4		4		4		4		4		1	1	
伊豆の国市	4		1	1	2		2		2		2		2		2		1	1	2		4		4		1	1	
牧之原市	4		1	1	4		1	1	1	1	1	1	1	4		4		4		4		4		4		4	
東伊豆町	4		1	5	1	5	1	5	1	5	1	5	1	5	1	5	4		4		4		1	5	1	5	
河津町	4		1	5	1	5	1	5	4		4		1	5	1	5	4		4		4		1	5	1	5	
南伊豆町	4		1	1	1	1	2		1	1	1	1	1	1	4		4		2		4		1	1	1	1	
松崎町	4		1	1	1	3	1	3	1	3	1	3	1	3	4		4		4		4		4		1	3	
西伊豆町	4		1	1	2		2		2		2		2		2		4		4		4		2		4		
函南町	4		1	1	4		1	1	4		4		4		4		4		4		4		4		1	1	
清水町	4		4		4		4		4		4		4		4		4		4		4		4		4		
長泉町	4		1	1	4		4		4		4		4		4		4		4		4		4		4		
小山町	4		1	1	4		4		4		4		4		4		4		4		4		4		4		
吉田町	4		1	1	4		1	1	4		4		4		4		4		4		4		4		4		
川根本町	4		1	1	2		2		2		2		2		2		4		4		4		4		4		
森町	4		4		4		4		4		4		4		4		4		4		4		4		4		

手数料 1: 有料 2: 無料 3: 一部有料 4: 収集していない

徴収方法 1: 単純比例制 2: 多段階比例制 3: 一定量無料制 4: 負担補助組合せ制 5: 定額制従量制併用 6: その他

3. ごみ収集の状況

(1) 収集方式、回数(生活系ごみ)

市町名	ごみ(粗大ごみを除く)													
	混合ごみ		可燃ごみ		不燃ごみ		資源ごみ							
	平均収集回数(/週)	収集方式	平均収集回数(/週)	収集方式	平均収集回数(/月)	収集方式	紙	金属	ガラス	ペットボトル	平均収集回数(/月)	収集方式	平均収集回数(/月)	収集方式
静岡市	無し		2回	1	1回	3	無し		1回	1	1回	1	7回以上	3
浜松市	無し		2回	1	2回	1	無し		2回	1	2回	1	2回	1
沼津市	無し		2回	1	1回	1	1回	1	1回	1	1回	1	1回	1
熱海市	無し		3回	3	無し		2回	3	4回	3	4回	3	2回	4
三島市	無し		2回	1	2回	1	2回	1	2回	1	2回	1	2回	1
富士宮市	無し		2回	1	不定期	1	無し		1回	1	1回	1	1回	1
伊東市	無し		3回	1	1回未満	1	2回	1	1回	1	1回	1	2回	1
島田市	無し		2回	1	無し		2回	1	4回	1	4回	1	4回	1
富士市	無し		2回	1	1回	1	1回	1	1回	1	1回	1	1回	1
磐田市	無し		2回	1	1回	1	無し		1回	1	1回	1	1回	1
焼津市	無し		2回	1	無し		1回	1	1回	1	1回	1	1回	1
掛川市	無し		2回	1	1回	1	無し		1回	1	1回	1	1回	1
藤枝市	無し		2回	1	無し		2回	1	1回	1	1回	1	1回	1
御殿場市	無し		2回	1	2回	1	2回	1	2回	1	2回	1	2回	1
袋井市	無し		2回	1	2回	1	無し		2回	1	2回	1	2回	1
下田市	無し		2回	3	2回	1	2回	1	2回	1	2回	1	2回	1
裾野市	無し		2回	1	1回未満	1	2回	1	2回	1	2回	1	7回以上	4
湖西市	無し		2回	1	2回	1	不定期	4	7回以上	1	4回	1	7回以上	1
伊豆市	無し		2回	1	2回	1	2回	1	2回	1	2回	1	2回	1
御前崎市	無し		4回	1	無し		無し		7回以上	1	7回以上	1	7回以上	1
菊川市	無し		2回	1	2回	1	不定期	1	不定期	1	2回	1	2回	1
伊豆の国市	無し		2回	1	1回	1	2回	1	1回	1	1回	1	2回	1
牧之原市	無し		2回	1	無し		無し		1回	1	1回	1	2回	1
東伊豆町	無し		3回	1	無し		4回	1	4回	1	4回	1	4回	1
河津町	無し		3回	1	2回	1	2回	1	無し		無し		2回	1
南伊豆町	無し		2回	1	2回	1	2回	1	2回	1	2回	1	2回	1
松崎町	無し		2回	1	2回	1	2回	1	2回	1	2回	1	2回	1
西伊豆町	無し		3回	1	2回	1	2回	1	2回	1	2回	1	2回	1
函南町	無し		2回	1	1回	1	1回	1	1回	1	1回	1	1回	1
清水町	無し		2回	1	2回	1	無し		1回	4	1回	4	4回	1
長泉町	無し		2回	1	2回	1	2回	1	2回	1	2回	1	2回	1
小山町	無し		2回	1	2回	1	2回	1	2回	1	2回	1	2回	1
吉田町	無し		2回	1	無し		無し		1回	1	1回	1	2回	1
川根本町	無し		2回	1	2回	1	2回	1	1回	1	1回	1	1回	1
森町	無し		2回	1	1回	1	無し		1回	1	3回	1	3回	1
市町(平均)														
収集方式	1:ステーション方式 2:各戸収集方式 3:併用 4:その他													

(1)収集方式、回数(生活系ごみ)

令和2年度

市町村名	資源ごみ								その他		粗大ごみ		ごみの 分別数
	白色トレイ		容リブラ		布類		生ごみ		平均収集 回数(〃月)	収集方式	平均収集 回数(〃月)	収集方式	
	平均収集 回数(〃月)	収集方式	平均収集 回数(〃月)	収集方式	平均収集 回数(〃月)	収集方式	平均収集 回数(〃月)	収集方式					
静岡市	無し		無し		無し		無し		無し		1回	3	11
浜松市	4回	1	4回	1	無し		無し		1回	1	不定期	2	10
沼津市	4回	1	4回	1	1回	1	無し		無し		無し		18
熱海市	2回	4	無し		2回	3	無し		無し		7回以上	3	12
三島市	2回	1	無し		不定期	4	無し		1回	1	不定期	2	16
富士宮市	1回	1	無し		無し		無し		無し		1回未満	1	10
伊東市	不定期	4	4回	1	不定期	4	無し		無し		不定期	3	17
島田市	4回	1	無し		不定期	4	無し		無し		4回	2	18
富士市	4回	1	4回	1	1回	1	無し		無し		無し		24
磐田市	4回	1	4回	1	無し		無し		無し		無し		9
焼津市	4回	1	4回	1	1回	1	無し		無し		無し		24
掛川市	4回	4	4回	1	1回	1	無し		無し		無し		12
藤枝市	4回	1	4回	1	不定期	4	7回以上	1	無し		1回	1	22
御殿場市	7回以上	1	不定期	1	無し		7回以上	1	2回	1	不定期	2	21
袋井市	2回	1	2回	1	無し		無し		無し		不定期	2	16
下田市	無し		無し		2回	1	無し		無し		無し		20
裾野市	4回	1	4回	1	7回以上	4	無し		無し		1回未満	1	24
湖西市	4回	1	7回以上	1	不定期	4	無し		1回	1	不定期	2	20
伊豆市	2回	1	2回	1	無し		無し		無し		5回	2	21
御前崎市	7回以上	1	7回以上	1	無し		無し		無し		無し		9
菊川市	2回	1	2回	1	不定期	1	無し		無し		不定期	2	18
伊豆の国市	2回	1	4回	1	2回	1	7回以上	1	無し		4回	2	24
牧之原市	4回	1	4回	1	無し		無し		無し		無し		7
東伊豆町	4回	1	無し		不定期	4	無し		1回	1	1回	1	16
河津町	2回	1	無し		不定期	1	無し		2回	1	2回	1	16
南伊豆町	無し		無し		無し		無し		無し		2回	1	19
松崎町	無し		無し		無し		無し		無し		1回	1	19
西伊豆町	2回	1	無し		無し		無し		2回	1	2回	1	21
函南町	1回	1	無し		無し		無し		無し		無し		16
清水町	4回	1	4回	1	無し		無し		不定期	4	不定期	4	22
長泉町	4回	1	4回	1	2回	1	無し		無し		2回	1	12
小山町	無し		無し		無し		無し		2回	1	無し		15
吉田町	4回	1	4回	1	無し		無し		無し		無し		6
川根本町	1回	1	無し		無し		無し		無し		不定期	4	13
森町	4回	1	4回	1	無し		無し		無し		無し		15
													16.0

収集方式 1:ステーション方式 2:各戸収集方式 3:併用 4:その他

3. ごみ収集の状況 (2) 収集形態別収集量 (生活系)

令和2年度 (t/年)

市町名	可燃ごみ				合計	不燃ごみ				合計	資源ごみ				合計
	直営	委託	許可	直接搬入		直営	委託	許可	直接搬入		直営	委託	許可	直接搬入	
静岡市	11,748	119,458	0	11,009	142,215	2,839	46	0	3,452	6,337	0	6,099	0	0	6,099
浜松市	1,072	134,197	0	1,488	136,757	187	6,204	0	189	6,580	219	13,095	0	30	13,344
沼津市	1,891	28,456	0	0	30,347	899	14	0	0	913	4,848	3,183	0	0	8,031
熱海市	429	8,669	0	202	9,300	0	0	0	0	0	33	2,603	0	42	2,678
三島市	63	19,468	0	91	19,622	0	664	0	9	673	106	2,288	0	707	3,101
富士宮市	0	24,466	0	681	25,147	0	1,336	0	1,506	2,842	0	1,366	0	52	1,418
伊東市	6,388	7,738	2,140	374	16,640	179	227	0	30	436	1,165	316	0	8	1,489
島田市	16,404	3,824	0	1,488	21,716	0	0	0	0	0	666	1,800	0	117	2,583
富士市	14,233	29,764	0	0	43,997	0	1,863	0	0	1,863	29	8,565	0	27	8,621
磐田市	0	24,729	0	4,041	28,770	0	341	0	520	861	41	3,297	0	984	4,322
焼津市	0	24,282	0	0	24,282	0	0	0	0	0	4,522	1,648	0	0	6,170
掛川市	0	15,911	0	234	16,145	0	538	0	331	869	0	2,284	0	245	2,529
藤枝市	3,606	18,185	0	0	21,791	0	0	0	0	0	2,979	3,935	0	0	6,914
御殿場市	0	13,528	0	304	13,832	382	0	0	87	469	268	1,466	0	206	1,940
袋井市	0	13,998	0	3,926	17,924	213	256	0	138	607	0	1,541	0	685	2,226
下田市	18	3,960	0	0	3,978	0	0	0	0	0	19	533	0	22	574
裾野市	0	8,874	34	533	9,441	0	93	0	6	99	0	1,006	0	233	1,239
湖西市	7	8,820	10	192	9,029	1	827	16	148	992	0	3,809	0	897	4,706
伊豆市	0	3,870	0	975	4,845	0	55	0	86	141	0	973	0	403	1,376
御前崎市	0	5,358	0	749	6,107	0	0	0	22	22	151	731	0	697	1,579
菊川市	0	6,642	0	122	6,764	0	235	0	64	299	0	835	0	139	974
伊豆の国市	0	7,453	0	658	8,111	0	91	0	113	204	0	1,389	0	1,751	3,140
牧之原市	0	7,150	0	1,980	9,130	0	0	0	61	61	290	811	0	702	1,803
東伊豆町	0	2,572	0	662	3,234	0	0	0	79	79	0	300	0	0	300
河津町	0	1,592	0	336	1,928	0	44	0	0	44	0	176	0	0	176
南伊豆町	0	1,519	0	603	2,122	0	32	0	30	62	0	137	0	226	363
松崎町	1,664	0	0	109	1,773	0	29	0	10	39	145	25	0	47	217
西伊豆町	2,074	0	0	310	2,384	0	0	0	0	0	3	293	0	0	296
函南町	0	7,429	0	872	8,301	0	441	0	0	441	0	630	0	24	654
清水町	0	4,174	0	0	4,174	0	274	0	0	274	2	1,358	0	0	1,360
長泉町	0	6,004	0	127	6,131	1	427	18	156	602	0	2,532	26	79	2,637
小山町	0	3,211	0	26	3,237	0	93	0	0	93	0	416	0	0	416
吉田町	0	4,534	0	1,363	5,897	0	0	0	10	10	362	329	0	241	932
川根本町	1,417	0	0	0	1,417	45	0	0	0	45	201	154	0	0	355
森町	0	2,277	0	643	2,920	0	53	0	58	111	0	354	0	38	392
市町計	61,014	572,112	2,184	34,098	669,408	4,746	14,183	34	7,105	26,068	16,049	70,277	26	8,602	94,954

市町名	その他				合計	粗大ごみ				合計	生活系 合計				生活系 合計
	直営	委託	許可	直接搬入		直営	委託	許可	直接搬入		直営	委託	許可	直接搬入	
静岡市	0	0	0	0	0	2,840	46	0	3,452	6,338	17,427	125,649	0	17,913	160,989
浜松市	25	0	0	0	25	3,500	0	0	316	3,816	5,003	153,496	0	2,023	160,522
沼津市	0	0	0	0	0	0	0	0	0	0	7,638	31,653	0	0	39,291
熱海市	0	0	0	0	0	63	0	0	359	422	525	11,272	0	603	12,400
三島市	0	71	0	0	71	164	0	0	1,004	1,168	333	22,491	0	1,811	24,635
富士宮市	0	0	0	0	0	0	278	0	305	583	0	27,446	0	2,544	29,990
伊東市	76	103	0	11	190	65	0	0	99	164	7,873	8,384	2,140	522	18,919
島田市	0	0	0	99	99	111	0	0	0	111	17,181	5,624	0	1,704	24,509
富士市	0	0	0	0	0	0	0	0	0	0	14,262	40,192	0	27	54,481
磐田市	0	0	0	0	0	0	0	0	0	0	41	28,367	0	5,545	33,953
焼津市	0	0	0	0	0	0	0	0	0	0	4,522	25,930	0	0	30,452
掛川市	0	0	0	0	0	0	0	0	1,506	1,506	0	18,733	0	2,316	21,049
藤枝市	0	0	0	0	0	0	0	0	0	0	6,585	22,120	0	0	28,705
御殿場市	47	7	0	6	60	60	0	0	1,037	1,097	757	15,001	0	1,640	17,398
袋井市	0	0	0	0	0	0	0	0	0	0	213	15,795	0	4,749	20,757
下田市	0	0	0	0	0	0	102	0	0	102	37	4,595	0	22	4,654
裾野市	0	0	0	0	0	0	102	0	340	442	0	10,075	34	1,112	11,221
湖西市	0	19	0	0	19	18	29	13	883	943	26	13,504	39	2,120	15,689
伊豆市	0	0	0	0	0	0	0	111	111	222	0	4,898	111	1,575	6,584
御前崎市	0	0	0	0	0	0	0	0	0	0	151	6,089	0	1,468	7,708
菊川市	0	0	0	138	138	0	0	0	616	616	0	7,712	0	1,079	8,791
伊豆の国市	0	0	0	0	0	28	0	0	707	735	28	8,933	0	3,229	12,190
牧之原市	0	0	0	0	0	0	0	0	0	0	290	7,961	0	2,743	10,994
東伊豆町	0	0	0	4	4	0	142	0	0	142	0	3,014	0	745	3,759
河津町	0	2	0	0	2	0	79	0	0	79	0	1,893	0	336	2,229
南伊豆町	0	0	0	3	3	0	107	0	12	119	0	1,795	0	874	2,669
松崎町	0	0	0	0	0	0	86	0	9	95	1,809	140	0	175	2,124
西伊豆町	0	4	0	0	4	0	113	0	0	113	2,077	410	0	310	2,797
函南町	0	0	0	0	0	0	0	54	675	729	0	8,500	54	1,571	10,125
清水町	7	0	0	0	7	257	0	0	0	257	266	5,806	0	0	6,072
長泉町	0	142	0	35	177	0	2	17	150	169	1	9,107	61	547	9,716
小山町	0	15	0	0	15	0	0	0	181	181	0	3,735	0	207	3,942
吉田町	0	0	0	0	0	0	0	0	0	0	362	4,863	0	1,614	6,839
川根本町	1	3	0	0	4	0	0	0	0	0	1,664	157	0	0	1,821
森町	0	0	0	0	0	0	0	0	0	0	0	2,684	0	739	3,423
市町計	156	366	0	296	818	7,106	1,086	195	11,762	20,149	89,071	658,024	2,439	61,863	811,397

3. ごみ収集の状況 (3)収集形態別収集量(事業系)

令和2年度(t/年)

市町名	可燃ごみ				合計	不燃ごみ				合計	資源ごみ				合計
	直営	委託	許可	直接搬入		直営	委託	許可	直接搬入		直営	委託	許可	直接搬入	
静岡市	0	0	45,059	9,979	55,038	0	0	0	729	729	0	0	0	0	0
浜松市	0	0	65,317	889	66,206	0	0	117	0	117	0	0	6,833	0	6,833
沼津市	0	0	17,018	1,718	18,736	0	0	112	140	252	0	0	141	90	231
熱海市	0	0	4,993	2,528	7,521	0	0	0	0	0	0	0	73	28	101
三島市	0	0	7,029	485	7,514	0	0	0	0	0	0	0	0	0	0
富士宮市	0	0	8,583	510	9,093	0	0	61	62	123	0	0	0	2	2
伊東市	0	0	6,870	3,364	10,234	0	0	17	267	284	0	0	325	71	396
島田市	0	0	4,891	1,516	6,407	0	0	0	0	0	0	0	0	71	71
富士市	0	0	13,333	2,986	16,319	0	0	0	72	72	0	0	0	715	715
磐田市	0	0	9,906	1,894	11,800	0	0	0	0	0	0	0	0	0	0
焼津市	0	0	0	8,459	8,459	0	0	0	0	0	0	0	0	365	365
掛川市	0	0	4,906	253	5,159	0	0	4	6	10	0	0	0	16	16
藤枝市	0	0	5,469	1,506	6,975	0	0	0	0	0	0	0	0	494	494
御殿場市	0	0	8,943	838	9,781	0	0	0	0	0	0	0	240	19	259
袋井市	0	0	5,740	0	5,740	0	0	0	0	0	0	0	0	0	0
下田市	0	0	2,274	1,224	3,498	0	0	0	9	9	0	0	0	457	457
裾野市	0	0	2,760	630	3,390	0	0	4	0	4	0	0	1	0	1
湖西市	0	0	2,783	145	2,928	0	0	23	7	30	0	0	46	1,508	1,554
伊豆市	0	0	2,973	355	3,328	0	0	39	0	39	0	0	259	7	266
御前崎市	0	0	1,765	389	2,154	0	0	0	400	400	0	0	11	324	335
菊川市	0	0	1,516	121	1,637	0	0	1	3	4	0	0	0	0	0
伊豆の国市	0	0	2,837	388	3,225	0	0	14	20	34	0	0	219	307	526
牧之原市	0	0	888	2,029	2,917	0	0	0	0	0	0	0	1	279	280
東伊豆町	58	0	1,658	691	2,407	0	0	0	32	32	0	0	120	0	120
河津町	42	0	931	228	1,201	0	0	0	16	16	0	0	0	64	64
南伊豆町	0	0	685	172	857	0	0	0	8	8	0	0	0	65	65
松崎町	0	0	243	116	359	0	0	4	8	12	0	0	3	20	23
西伊豆町	0	0	461	691	1,152	0	0	0	0	0	0	0	0	195	195
函南町	0	0	3,984	1,165	5,149	0	0	0	0	0	0	0	0	0	0
清水町	0	0	2,383	0	2,383	0	0	0	0	0	0	0	0	0	0
長泉町	0	0	1,427	132	1,559	0	0	0	0	0	0	0	0	0	0
小山町	0	0	2,060	237	2,297	0	0	0	2	2	0	0	0	1	1
吉田町	0	0	0	2,527	2,527	0	0	0	0	0	0	0	0	23	23
川根本町	0	0	0	0	0	0	0	0	0	0	0	0	0	0	0
森町	0	0	769	0	769	0	0	0	0	0	0	0	0	0	0
市町計	100	0	240,454	48,165	288,719	0	0	396	1,781	2,177	0	0	8,272	5,121	13,393

市町名	その他				合計	粗大ごみ				合計	事業系 合計				事業系 合計
	直営	委託	許可	直接搬入		直営	委託	許可	直接搬入		直営	委託	許可	直接搬入	
静岡市	0	0	0	0	0	0	0	0	216	216	0	0	45,059	10,924	55,983
浜松市	0	0	306	36	342	0	0	535	0	535	0	0	73,108	925	74,033
沼津市	0	0	0	0	0	0	0	0	0	0	0	0	17,271	1,948	19,219
熱海市	0	0	0	0	0	0	0	97	10	107	0	0	5,163	2,566	7,729
三島市	0	0	0	0	0	0	0	50	6	56	0	0	7,079	491	7,570
富士宮市	0	0	0	1,091	1,091	0	0	0	27	27	0	0	8,644	1,692	10,336
伊東市	0	0	102	103	205	0	0	1,105	893	1,998	0	0	8,419	4,698	13,117
島田市	0	0	0	0	0	0	0	0	0	0	0	0	4,891	1,587	6,478
富士市	0	0	0	0	0	0	0	0	0	0	0	0	13,333	3,773	17,106
磐田市	0	0	0	0	0	0	0	0	0	0	0	0	9,906	1,894	11,800
焼津市	0	0	0	0	0	0	0	0	0	0	0	0	0	8,824	8,824
掛川市	0	0	0	0	0	0	0	36	79	115	0	0	4,946	354	5,300
藤枝市	0	0	0	0	0	0	0	0	0	0	0	0	5,469	2,000	7,469
御殿場市	0	0	0	0	0	0	0	0	0	0	0	0	9,183	857	10,040
袋井市	0	0	0	0	0	0	0	0	0	0	0	0	5,740	0	5,740
下田市	0	0	0	0	0	0	0	87	126	213	0	0	2,361	1,816	4,177
裾野市	0	0	0	0	0	0	0	1	0	1	0	0	2,766	630	3,396
湖西市	0	0	0	0	0	0	0	0	4	4	0	0	2,852	1,664	4,516
伊豆市	0	0	0	0	0	0	0	0	110	110	0	0	3,271	472	3,743
御前崎市	0	0	0	0	0	0	0	0	0	0	0	0	1,776	1,113	2,889
菊川市	0	0	0	257	257	0	0	0	37	37	0	0	1,517	418	1,935
伊豆の国市	0	0	0	0	0	0	0	0	124	124	0	0	3,070	839	3,909
牧之原市	0	0	0	0	0	0	0	0	0	0	0	0	889	2,308	3,197
東伊豆町	0	0	0	1	1	0	0	57	0	57	58	0	1,835	724	2,617
河津町	0	0	0	1	1	0	0	0	32	32	42	0	931	341	1,314
南伊豆町	0	0	0	1	1	0	0	0	3	3	0	0	685	249	934
松崎町	0	0	0	0	0	0	0	0	4	4	0	0	250	148	398
西伊豆町	0	0	0	0	0	0	0	0	0	0	0	0	461	886	1,347
函南町	0	0	0	0	0	0	0	0	0	0	0	0	3,984	1,165	5,149
清水町	0	0	0	0	0	0	0	0	0	0	0	0	2,383	0	2,383
長泉町	0	0	0	0	0	0	0	0	0	0	0	0	1,427	132	1,559
小山町	0	0	0	0	0	0	0	0	2	2	0	0	2,060	242	2,302
吉田町	0	0	0	0	0	0	0	0	0	0	0	0	0	2,550	2,550
川根本町	0	0	0	0	0	0	0	0	0	0	0	0	0	0	0
森町	0	0	0	0	0	0	0	0	0	0	0	0	769	0	769
市町計	0	0	408	1,490	1,898	0	0	1,968	1,673	3,641	100	0	251,498	58,230	309,828

3. ごみ収集の状況 (4) 収集形態別収集量 (合計=生活系+事業系)

令和2年度 (t/年)

市町名	可燃ごみ				合計	不燃ごみ				合計	資源ごみ				合計
	直営	委託	許可	直接搬入		直営	委託	許可	直接搬入		直営	委託	許可	直接搬入	
静岡市	11,748	119,458	45,059	20,988	197,253	2,839	46	0	4,181	7,066	0	6,099	0	0	6,099
浜松市	1,072	134,197	65,317	2,377	202,963	187	6,204	117	189	6,697	219	13,095	6,833	30	20,177
沼津市	1,891	28,456	17,018	1,718	49,083	899	14	112	140	1,165	4,848	3,183	141	90	8,262
熱海市	429	8,669	4,993	2,730	16,821	0	0	0	0	0	33	2,603	73	70	2,779
三島市	63	19,468	7,029	576	27,136	0	664	0	9	673	106	2,288	0	707	3,101
富士宮市	0	24,466	8,583	1,191	34,240	0	1,336	61	1,568	2,965	0	1,366	0	54	1,420
伊東市	6,388	7,738	9,010	3,738	26,874	179	227	17	297	720	1,165	316	325	79	1,885
島田市	16,404	3,824	4,891	3,004	28,123	0	0	0	0	0	666	1,800	0	188	2,654
富士市	14,233	29,764	13,333	2,986	60,316	0	1,863	0	72	1,935	29	8,565	0	742	9,336
磐田市	0	24,729	9,906	5,935	40,570	0	341	0	520	861	41	3,297	0	984	4,322
焼津市	0	24,282	0	8,459	32,741	0	0	0	0	0	4,522	1,648	0	365	6,535
掛川市	0	15,911	4,906	487	21,304	0	538	4	337	879	0	2,284	0	261	2,545
藤枝市	3,606	18,185	5,469	1,506	28,766	0	0	0	0	0	2,979	3,935	0	494	7,408
御殿場市	0	13,528	8,943	1,142	23,613	382	0	0	87	469	268	1,466	240	225	2,199
袋井市	0	13,998	5,740	3,926	23,664	213	256	0	138	607	0	1,541	0	685	2,226
下田市	18	3,960	2,274	1,224	7,476	0	0	0	9	9	19	533	0	479	1,031
裾野市	0	8,874	2,794	1,163	12,831	0	93	4	6	103	0	1,006	1	233	1,240
湖西市	7	8,820	2,793	337	11,957	1	827	39	155	1,022	0	3,809	46	2,405	6,260
伊豆市	0	3,870	2,973	1,330	8,173	0	55	39	86	180	0	973	259	410	1,642
御前崎市	0	5,358	1,765	1,138	8,261	0	0	0	422	422	151	731	11	1,021	1,914
菊川市	0	6,642	1,516	243	8,401	0	235	1	67	303	0	835	0	139	974
伊豆の国市	0	7,453	2,837	1,046	11,336	0	91	14	133	238	0	1,389	219	2,058	3,666
牧之原市	0	7,150	888	4,009	12,047	0	0	0	61	61	290	811	1	981	2,083
東伊豆町	58	2,572	1,658	1,353	5,641	0	0	0	111	111	0	300	120	0	420
河津町	42	1,592	931	564	3,129	0	44	0	16	60	0	176	0	64	240
南伊豆町	0	1,519	685	775	2,979	0	32	0	38	70	0	137	0	291	428
松崎町	1,664	0	243	225	2,132	0	29	4	18	51	145	25	3	67	240
西伊豆町	2,074	0	461	1,001	3,536	0	0	0	0	0	3	293	0	195	491
函南町	0	7,429	3,984	2,037	13,450	0	441	0	0	441	0	630	0	24	654
清水町	0	4,174	2,383	0	6,557	0	274	0	0	274	2	1,358	0	0	1,360
長泉町	0	6,004	1,427	259	7,690	1	427	18	156	602	0	2,532	26	79	2,637
小山町	0	3,211	2,060	263	5,534	0	93	0	2	95	0	416	0	1	417
吉田町	0	4,534	0	3,890	8,424	0	0	0	10	10	362	329	0	264	955
川根本町	1,417	0	0	0	1,417	45	0	0	0	45	201	154	0	0	355
森町	0	2,277	769	643	3,689	0	53	0	58	111	0	354	0	38	392
市町計	61,114	572,112	242,638	82,263	958,127	4,746	14,183	430	8,886	28,245	16,049	70,277	8,298	13,723	108,347

市町名	その他				合計	粗大ごみ				合計	合計（生活系+事業系）				合計
	直営	委託	許可	直接搬入		直営	委託	許可	直接搬入		直営	委託	許可	直接搬入	
静岡市	0	0	0	0	0	2,840	46	0	3,668	6,554	17,427	125,649	45,059	28,837	216,972
浜松市	25	0	306	36	367	3,500	0	535	316	4,351	5,003	153,496	73,108	2,948	234,555
沼津市	0	0	0	0	0	0	0	0	0	0	7,638	31,653	17,271	1,948	58,510
熱海市	0	0	0	0	0	63	0	97	369	529	525	11,272	5,163	3,169	20,129
三島市	0	71	0	0	71	164	0	50	1,010	1,224	333	22,491	7,079	2,302	32,205
富士宮市	0	0	0	1,091	1,091	0	278	0	332	610	0	27,446	8,644	4,236	40,326
伊東市	76	103	102	114	395	65	0	1,105	992	2,162	7,873	8,384	10,559	5,220	32,036
島田市	0	0	0	99	99	111	0	0	0	111	17,181	5,624	4,891	3,291	30,987
富士市	0	0	0	0	0	0	0	0	0	0	14,262	40,192	13,333	3,800	71,587
磐田市	0	0	0	0	0	0	0	0	0	0	41	28,367	9,906	7,439	45,753
焼津市	0	0	0	0	0	0	0	0	0	0	4,522	25,930	0	8,824	39,276
掛川市	0	0	0	0	0	0	0	36	1,585	1,621	0	18,733	4,946	2,670	26,349
藤枝市	0	0	0	0	0	0	0	0	0	0	6,585	22,120	5,469	2,000	36,174
御殿場市	47	7	0	6	60	60	0	0	1,037	1,097	757	15,001	9,183	2,497	27,438
袋井市	0	0	0	0	0	0	0	0	0	0	213	15,795	5,740	4,749	26,497
下田市	0	0	0	0	0	0	102	87	126	315	37	4,595	2,361	1,838	8,831
裾野市	0	0	0	0	0	0	102	1	340	443	0	10,075	2,800	1,742	14,617
湖西市	0	19	0	0	19	18	29	13	887	947	26	13,504	2,891	3,784	20,205
伊豆市	0	0	0	0	0	0	0	111	221	332	0	4,898	3,382	2,047	10,327
御前崎市	0	0	0	0	0	0	0	0	0	0	151	6,089	1,776	2,581	10,597
菊川市	0	0	0	395	395	0	0	0	653	653	0	7,712	1,517	1,497	10,726
伊豆の国市	0	0	0	0	0	28	0	0	831	859	28	8,933	3,070	4,068	16,099
牧之原市	0	0	0	0	0	0	0	0	0	0	290	7,961	889	5,051	14,191
東伊豆町	0	0	0	5	5	0	142	57	0	199	58	3,014	1,835	1,469	6,376
河津町	0	2	0	1	3	0	79	0	32	111	42	1,893	931	677	3,543
南伊豆町	0	0	0	4	4	0	107	0	15	122	0	1,795	685	1,123	3,603
松崎町	0	0	0	0	0	0	86	0	13	99	1,809	140	250	323	2,522
西伊豆町	0	4	0	0	4	0	113	0	0	113	2,077	410	461	1,196	4,144
函南町	0	0	0	0	0	0	0	54	675	729	0	8,500	4,038	2,736	15,274
清水町	7	0	0	0	7	257	0	0	0	257	266	5,806	2,383	0	8,455
長泉町	0	142	0	35	177	0	2	17	150	169	1	9,107	1,488	679	11,275
小山町	0	15	0	0	15	0	0	0	183	183	0	3,735	2,060	449	6,244
吉田町	0	0	0	0	0	0	0	0	0	0	362	4,863	0	4,164	9,389
川根本町	1	3	0	0	4	0	0	0	0	0	1,664	157	0	0	1,821
森町	0	0	0	0	0	0	0	0	0	0	0	2,684	769	739	4,192
市町計	156	366	408	1,786	2,716	7,106	1,086	2,163	13,435	23,790	89,171	658,024	253,937	120,093	1,121,225

4. 排出形態別ごみ量

令和2年度(t/年)

市町名	生活系ごみ	事業系ごみ	計
静岡市	160,989	55,983	216,972
浜松市	160,522	74,033	234,555
沼津市	39,291	19,219	58,510
熱海市	12,400	7,729	20,129
三島市	24,635	7,570	32,205
富士宮市	29,990	10,336	40,326
伊東市	18,919	13,117	32,036
島田市	24,509	6,478	30,987
富士市	54,481	17,106	71,587
磐田市	33,953	11,800	45,753
焼津市	30,452	8,824	39,276
掛川市	21,049	5,300	26,349
藤枝市	28,705	7,469	36,174
御殿場市	17,398	10,040	27,438
袋井市	20,757	5,740	26,497
下田市	4,654	4,177	8,831
裾野市	11,221	3,396	14,617
湖西市	15,689	4,516	20,205
伊豆市	6,584	3,743	10,327
御前崎市	7,708	2,889	10,597
菊川市	8,791	1,935	10,726
伊豆の国市	12,190	3,909	16,099
牧之原市	10,994	3,197	14,191
東伊豆町	3,759	2,617	6,376
河津町	2,229	1,314	3,543
南伊豆町	2,669	934	3,603
松崎町	2,124	398	2,522
西伊豆町	2,797	1,347	4,144
函南町	10,125	5,149	15,274
清水町	6,072	2,383	8,455
長泉町	9,716	1,559	11,275
小山町	3,942	2,302	6,244
吉田町	6,839	2,550	9,389
川根本町	1,821	0	1,821
森町	3,423	769	4,192
計	811,397	309,828	1,121,225

5. ごみ処理の状況

(1) 焼却処理

令和2年度(t/年)

市町名	直接焼却	焼却施設以外の中間処理施設からの搬入量							合計
		粗大ごみ 処理施設	ごみ堆肥化 施設	ごみ飼料化 施設	メタン化 施設	ごみ燃料化 施設	その他資源化 等を行う施設	その他の 施設	
静岡市	199,430	9,248	0	0	0	0	0	0	208,678
浜松市	203,358	3,632	0	0	0	0	593	0	207,583
沼津市	49,083	0	0	0	0	0	21	1,025	50,129
熱海市	16,821	395	0	0	0	0	14	0	17,230
三島市	27,822	793	0	0	0	0	0	0	28,615
富士宮市	34,140	2,722	0	0	0	0	0	1,091	37,953
伊東市	28,883	80	0	0	0	0	0	0	28,963
島田市	28,213	0	0	0	0	0	0	0	28,213
富士市	60,316	914	0	0	0	0	0	0	61,230
磐田市	40,570	81	0	0	0	0	148	0	40,799
焼津市	32,741	0	0	0	0	0	0	0	32,741
掛川市	21,304	0	0	0	0	0	1,020	0	22,324
藤枝市	28,766	0	0	0	0	0	0	0	28,766
御殿場市	23,613	0	0	0	0	0	0	0	23,613
袋井市	23,664	0	0	0	0	0	0	0	23,664
下田市	7,862	134	0	0	0	0	0	0	7,996
裾野市	13,338	0	0	0	0	0	0	0	13,338
湖西市	11,957	563	0	0	0	0	322	0	12,842
伊豆市	8,173	225	0	0	0	0	0	0	8,398
御前崎市	8,261	0	0	0	0	0	109	0	8,370
菊川市	8,415	359	0	0	0	0	0	0	8,774
伊豆の国市	11,704	0	0	0	0	0	8	0	11,712
牧之原市	12,047	0	0	0	0	0	77	0	12,124
東伊豆町	5,641	0	0	0	0	0	0	0	5,641
河津町	3,129	2	0	0	0	0	0	0	3,131
南伊豆町	2,979	38	0	0	0	0	0	0	3,017
松崎町	2,132	21	0	0	0	0	0	0	2,153
西伊豆町	3,535	0	0	0	0	0	0	0	3,535
函南町	13,450	0	0	0	0	0	0	0	13,450
清水町	6,814	0	0	0	0	0	0	0	6,814
長泉町	7,690	169	0	0	0	0	0	0	7,859
小山町	5,534	0	0	0	0	0	0	0	5,534
吉田町	8,424	0	0	0	0	0	0	0	8,424
川根本町	1,417	0	0	0	0	0	0	0	1,417
森町	3,689	0	0	0	0	0	0	0	3,689
市町計	964,915	19,376	0	0	0	0	2,312	2,116	988,719

5. ごみ処理の状況

(2) 焼却以外の中間処理

令和2年度(t/年)

市町名	焼却以外の中間処理							合計
	粗大ごみ 処理施設	ごみ堆肥化 施設	ごみ飼料化 施設	メタン化 施設	ごみ燃料化 施設	その他資源化 等を行う施設	その他の 施設	
静岡市	12,967	0	0	0	0	688	0	13,655
浜松市	10,642	0	0	0	0	12,970	0	23,612
沼津市	0	0	0	0	0	3,187	1,025	4,212
熱海市	759	23	0	0	0	1,133	0	1,915
三島市	1,976	0	0	0	0	0	0	1,976
富士宮市	3,915	0	0	0	0	54	1,091	5,060
伊東市	1,802	0	0	0	0	104	0	1,906
島田市	862	71	0	0	0	1,284	0	2,217
富士市	2,254	0	0	0	0	6,948	0	9,202
磐田市	1,450	0	0	0	0	2,375	0	3,825
焼津市	0	0	0	0	0	7,919	0	7,919
掛川市	0	0	0	0	0	2,517	0	2,517
藤枝市	0	1,091	0	0	0	5,532	0	6,623
御殿場市	1,097	386	0	0	0	1,405	0	2,888
袋井市	1,155	0	0	0	0	1,003	0	2,158
下田市	315	0	0	0	0	425	0	740
裾野市	591	0	0	0	0	355	0	946
湖西市	1,969	0	0	0	0	4,360	0	6,329
伊豆市	332	0	0	0	0	1,642	0	1,974
御前崎市	245	0	0	0	0	1,431	0	1,676
菊川市	956	0	0	0	0	0	0	956
伊豆の国市	0	373	0	0	0	2,147	0	2,520
牧之原市	171	0	0	0	592	1,338	0	2,101
東伊豆町	199	0	0	0	0	536	0	735
河津町	111	0	0	0	0	303	0	414
南伊豆町	122	0	0	0	0	0	0	122
松崎町	99	0	0	0	0	100	51	250
西伊豆町	113	0	0	0	0	105	0	218
函南町	1,170	0	0	0	0	330	0	1,500
清水町	0	0	0	0	0	708	274	982
長泉町	169	0	0	0	0	1,186	0	1,355
小山町	0	0	0	0	0	0	710	710
吉田町	0	0	0	0	0	955	0	955
川根本町	0	0	0	0	0	355	49	404
森町	134	0	0	0	5	232	0	371
市町計	45,575	1,944	0	0	597	63,627	3,200	114,943

5. ごみ処理の状況

(3)最終処分

令和2年度(t/年)

市町名	直接埋立	焼却残さ	焼却施設以外の中間処理からの処理残さ							合計
			粗大ごみ 処理施設	ごみ堆肥化 施設	ごみ飼料化 施設	メタン化 施設	ごみ燃料化 施設	その他資源化 等を行う施設	その他の 施設	
静岡市	513	7,698	0	0	0	0	0	0	0	8,211
浜松市	378	5,514	4,644	0	0	0	0	0	0	10,536
沼津市	140	0	0	0	0	0	0	0	0	140
熱海市	0	9	6	0	0	0	0	0	1	16
三島市	0	2,397	449	0	0	0	0	0	0	2,846
富士宮市	0	1,085	0	0	0	0	0	0	0	1,085
伊東市	395	0	142	0	0	0	0	0	0	537
島田市	99	1,541	0	0	0	0	0	0	0	1,640
富士市	35	2,127	986	0	0	0	0	0	0	3,148
磐田市	861	3,480	0	0	0	0	0	0	0	4,341
焼津市	0	1,902	0	0	0	0	0	0	0	1,902
掛川市	244	1,158	0	0	0	0	0	0	8	1,410
藤枝市	0	3,035	0	0	0	0	0	0	0	3,035
御殿場市	0	0	0	0	0	0	0	310	0	310
袋井市	213	1,309	745	0	0	0	0	0	0	2,267
下田市	9	959	0	0	0	0	0	0	0	968
裾野市	103	1,341	0	0	0	0	0	0	0	1,444
湖西市	0	679	339	0	0	0	0	193	0	1,211
伊豆市	180	993	0	0	0	0	0	0	0	1,173
御前崎市	422	0	29	0	0	0	0	0	0	451
菊川市	0	146	233	0	0	0	0	0	0	379
伊豆の国市	238	884	0	0	0	0	0	0	0	1,122
牧之原市	61	187	0	0	0	0	0	0	0	248
東伊豆町	0	762	6	0	0	0	0	113	0	881
河津町	0	424	3	0	0	0	0	61	0	488
南伊豆町	70	379	0	0	0	0	0	0	0	449
松崎町	0	168	0	0	0	0	0	0	51	219
西伊豆町	4	289	0	0	0	0	0	0	0	293
函南町	0	0	174	0	0	0	0	0	0	174
清水町	9	0	0	0	0	0	0	0	272	281
長泉町	602	1,270	0	0	0	0	0	0	0	1,872
小山町	0	0	0	0	0	0	0	0	82	82
吉田町	10	239	0	0	0	0	0	0	0	249
川根本町	0	73	0	0	0	0	0	0	49	122
森町	111	196	0	0	0	0	0	0	0	307
市町計	4,697	40,244	7,756	0	0	0	0	686	454	53,837

5. ごみ処理の状況

(4) 資源化の状況 1/5

令和2年度(t/年)

市町名	直接資源化									施設処理を伴う資源化					
	紙類	金属類	ガラス	ペット ボトル	プラス チック	布類	廃食用油 (BDF)	その他	小計	紙類	金属類	プラス チック	溶融 スラグ	その他	小計
静岡市	82	1,447	4,022	0	0	0	0	0	5,551	0	0	0	15,515	0	15,515
浜松市	0	2,727	0	0	0	0	0	4,480	7,207	0	1,643	0	10,995	926	13,564
沼津市	1,077	445	957	0	2,080	459	0	57	5,075	0	0	0	0	6,212	6,212
熱海市	1,381	0	0	0	0	12	0	0	1,393	0	0	0	0	1,669	1,669
三島市	996	0	632	96	12	153	0	518	2,407	0	80	0	0	0	80
富士宮市	14	0	743	250	19	0	0	0	1,026	47	32	0	297	3,003	3,379
伊東市	856	0	0	0	0	4	0	0	860	0	0	0	3,045	0	3,045
島田市	458	0	0	0	0	0	0	0	458	0	353	0	1,639	0	1,992
富士市	1,417	0	0	0	0	971	0	0	2,388	0	0	0	0	0	0
磐田市	180	208	0	0	0	69	40	0	497	0	11	0	10	0	21
焼津市	0	0	0	0	0	0	0	33	33	0	0	0	0	0	0
掛川市	0	138	411	220	1,180	0	39	296	2,284	0	0	0	26	0	26
藤枝市	0	0	0	0	0	0	0	0	0	0	0	0	0	1,364	1,364
御殿場市	485	406	0	0	10	0	0	36	937	0	0	0	0	2,494	2,494
袋井市	376	86	0	0	0	0	0	0	462	0	290	0	1,729	0	2,019
下田市	520	75	0	0	0	0	11	0	606	0	0	0	0	0	0
裾野市	159	0	0	0	0	71	6	0	236	24	442	0	0	0	466
湖西市	1,680	0	0	0	0	235	4	0	1,919	0	0	0	1,358	317	1,675
伊豆市	0	0	0	0	0	0	0	0	0	0	0	0	0	0	0
御前崎市	167	55	0	0	0	10	0	0	232	0	0	0	0	1,312	1,312
菊川市	0	119	220	114	378	115	0	410	1,356	0	15	0	10	0	25
伊豆の国市	769	15	392	0	8	183	0	278	1,645	0	0	0	0	0	0
牧之原市	0	0	0	0	0	25	1	0	26	0	0	0	619	828	1,447
東伊豆町	0	0	0	0	0	0	0	0	0	0	0	0	0	0	0
河津町	0	0	0	0	0	0	0	0	0	0	106	0	0	0	106
南伊豆町	194	84	68	16	0	35	0	35	432	0	0	0	0	0	0
松崎町	137	0	0	0	0	0	3	0	140	0	0	0	0	98	98
西伊豆町	320	0	0	0	0	15	0	65	400	0	0	0	0	0	0
函南町	289	0	0	0	0	3	7	25	324	0	0	0	1,494	0	1,494
清水町	0	82	110	0	0	27	2	431	652	0	0	0	0	159	159
長泉町	779	199	238	0	0	235	1	176	1,628	0	0	0	0	0	0
小山町	0	0	0	0	0	0	0	0	0	0	0	0	0	729	729
吉田町	0	0	0	0	0	0	0	0	0	0	0	0	794	0	794
川根本町	0	0	0	0	0	0	0	0	0	0	0	0	0	0	0
森町	0	21	0	0	0	0	0	0	21	0	40	0	241	0	281
市町計	12,336	6,107	7,793	696	3,687	2,622	114	6,840	40,195	71	3,012	0	37,772	19,111	59,966

市町名	施設処理を伴う資源化																		
	粗大ごみ処理施設									堆肥化施設			ごみ燃料化施設				資源化等を行う施設		
	紙	金属類	ガラス	ペットボトル	プラスチック	布類	肥料	その他	小計	肥料	その他	小計	固形燃料	廃食用油(BDF)	その他	小計	紙	金属類	ガラス
静岡市	0	3,719	0	0	0	0	0	0	3,719	0	0	0	0	0	0	0	0	0	0
浜松市	0	2,366	0	0	0	0	0	0	2,366	0	0	0	0	0	0	0	0	0	4,224
沼津市	0	0	0	0	0	0	0	0	0	0	0	0	0	0	0	0	0	476	0
熱海市	0	358	0	0	0	0	0	0	358	7	0	7	0	0	0	0	0	100	864
三島市	0	614	0	0	0	0	0	119	733	0	0	0	0	0	0	0	0	0	0
富士宮市	0	1,014	0	0	0	0	0	179	1,193	0	0	0	0	0	0	0	0	0	0
伊東市	0	811	751	0	0	0	0	0	1,562	0	0	0	0	0	0	0	0	0	0
島田市	0	862	0	0	0	0	0	0	862	9	0	9	0	0	0	0	0	0	969
富士市	0	0	0	0	0	0	0	0	0	0	0	0	0	0	0	0	0	1,190	1,474
磐田市	0	1,292	0	0	0	0	0	62	1,354	0	0	0	0	0	0	0	0	0	691
焼津市	0	0	0	0	0	0	0	0	0	0	0	0	0	0	0	0	509	916	686
掛川市	0	0	0	0	0	0	0	0	0	0	0	0	0	0	0	0	55	863	10
藤枝市	0	0	0	0	0	0	0	0	0	1,091	0	1,091	0	0	0	0	624	869	627
御殿場市	0	121	0	0	0	0	0	0	121	386	0	386	0	0	0	0	0	157	514
袋井市	0	410	0	0	0	0	0	0	410	0	0	0	0	0	0	0	0	0	392
下田市	0	181	0	0	0	0	0	0	181	0	0	0	0	0	0	0	0	43	300
裾野市	3	18	211	0	0	0	0	24	256	0	0	0	0	0	0	0	0	0	0
湖西市	0	402	0	0	0	0	0	165	567	0	0	0	0	0	0	0	56	116	304
伊豆市	0	107	0	0	0	0	0	0	107	0	0	0	0	0	0	0	536	250	286
御前崎市	0	216	0	0	0	0	0	0	216	0	0	0	0	0	0	0	0	0	208
菊川市	18	218	3	0	0	23	0	102	364	0	0	0	0	0	0	0	0	0	0
伊豆の国市	0	0	0	0	0	0	0	0	0	0	373	373	0	0	0	0	0	495	4
牧之原市	0	171	0	0	0	0	0	0	171	0	0	0	592	0	0	592	26	190	380
東伊豆町	0	190	0	0	0	0	0	0	190	0	0	0	0	0	0	0	247	44	111
河津町	0	0	0	0	0	0	0	0	0	0	0	0	0	0	0	0	0	0	0
南伊豆町	0	0	0	0	0	0	0	84	84	0	0	0	0	0	0	0	0	0	0
松崎町	0	77	0	0	0	0	0	0	77	0	0	0	0	0	0	0	0	54	37
西伊豆町	0	0	0	0	0	0	0	113	113	0	0	0	0	0	0	0	0	16	69
函南町	0	63	0	0	0	0	0	0	63	0	0	0	0	0	0	0	0	69	192
清水町	0	0	0	0	0	0	0	0	0	0	0	0	0	0	0	0	0	0	0
長泉町	0	0	0	0	0	0	0	0	0	0	0	0	0	0	0	0	0	91	0
小山町	0	0	0	0	0	0	0	0	0	0	0	0	0	0	0	0	0	0	0
吉田町	0	0	0	0	0	0	0	0	0	0	0	0	0	0	0	0	17	223	258
川根本町	0	0	0	0	0	0	0	0	0	0	0	0	0	0	0	0	194	89	0
森町	0	134	0	0	0	0	0	0	134	0	0	0	0	5	0	5	0	0	94
市町計	21	13,344	965	0	0	23	0	848	15,201	1,493	373	1,866	592	5	0	597	2,264	6,251	12,694

市町名	施設処理を伴う資源化													
	資源化等を行う施設(つづき)							小計						
	ペット ボトル	プラス チック	布類	肥料	廃食用油 (BDF)	その他	小計	紙	金属類	ガラス	ペット ボトル	プラス チック	布類	肥料
静岡市	334	0	0	0	0	354	688	0	3,719	0	334	0	0	0
浜松市	1,629	6,122	0	0	0	402	12,377	0	4,009	4,224	1,629	6,122	0	0
沼津市	260	2,415	0	0	0	15	3,166	0	476	0	260	2,415	0	0
熱海市	7	0	0	0	0	25	996	0	458	864	7	0	0	7
三島市	0	0	0	0	0	0	0	0	694	0	0	0	0	0
富士宮市	0	0	0	0	0	53	53	47	1,046	0	0	0	0	0
伊東市	89	12	0	0	0	0	101	0	811	751	89	12	0	0
島田市	183	15	63	0	6	48	1,284	0	1,215	969	183	15	63	9
富士市	528	1,849	0	0	20	1,324	6,385	0	1,190	1,474	528	1,849	0	0
磐田市	168	1,339	0	0	0	0	2,198	0	1,303	691	168	1,339	0	0
焼津市	106	1,881	239	0	0	3,582	7,919	509	916	686	106	1,881	239	0
掛川市	2	9	58	0	0	15	1,012	55	863	10	2	9	58	0
藤枝市	80	1,734	0	0	19	1,579	5,532	624	869	627	80	1,734	0	1,091
御殿場市	211	0	0	0	0	0	882	0	278	514	211	0	0	386
袋井市	133	453	0	0	25	0	1,003	0	700	392	133	453	0	0
下田市	41	0	41	0	0	0	425	0	224	300	41	0	41	0
裾野市	61	294	0	0	0	0	355	27	460	211	61	294	0	0
湖西市	176	348	2	0	0	2,606	3,608	56	518	304	176	348	2	0
伊豆市	91	381	31	0	11	56	1,642	536	357	286	91	381	31	0
御前崎市	59	183	0	786	0	73	1,309	0	216	208	59	183	0	786
菊川市	0	0	0	0	0	0	0	18	233	3	0	0	23	0
伊豆の国市	125	1,014	0	0	10	0	1,648	0	495	4	125	1,014	0	0
牧之原市	95	411	8	0	0	151	1,261	26	361	380	95	411	8	0
東伊豆町	13	0	5	0	0	0	420	247	234	111	13	0	5	0
河津町	0	0	0	0	0	0	0	0	106	0	0	0	0	0
南伊豆町	0	0	0	0	0	0	0	0	0	0	0	0	0	0
松崎町	5	0	0	0	0	4	100	0	131	37	5	0	0	0
西伊豆町	13	4	0	0	3	0	105	0	16	69	13	4	0	0
函南町	43	1	0	0	0	0	305	0	132	192	43	1	0	0
清水町	74	575	0	0	0	59	708	0	0	0	74	575	0	0
長泉町	73	1,022	0	0	0	0	1,186	0	91	0	73	1,022	0	0
小山町	0	0	0	0	0	0	0	0	0	0	0	0	0	0
吉田町	56	329	2	0	0	70	955	17	223	258	56	329	2	0
川根本町	14	2	0	0	4	0	303	194	89	0	14	2	0	0
森町	19	119	0	0	0	0	232	0	174	94	19	119	0	0
市町計	4,688	20,512	449	786	98	10,416	58,158	2,356	22,607	13,659	4,688	20,512	472	2,279

市町名	施設処理を伴う資源化					集団回収								
	小計(つづき)					紙	金属類	ガラス	ペット ボトル	プラス チック	布類	廃食用油 (BDF)	その他	小計
	溶融 スラグ	固形 燃料	廃食用油 (BDF)	その他	小計									
静岡市	15,515	0	0	354	19,922	11,461	0	0	0	0	0	0	0	11,461
浜松市	10,995	0	0	1,328	28,307	6,437	237	15	0	0	358	27	1,417	8,491
沼津市	0	0	0	6,227	9,378	1,083	0	0	0	0	25	6	126	1,240
熱海市	0	0	0	1,694	3,030	308	24	0	0	0	1	0	0	333
三島市	0	0	0	119	813	1,447	0	0	0	0	5	3	0	1,455
富士宮市	297	0	0	3,235	4,625	2,250	52	0	0	0	10	0	0	2,312
伊東市	3,045	0	0	0	4,708	397	29	0	0	0	0	0	4	430
島田市	1,639	0	6	48	4,147	1,011	49	0	0	0	0	0	0	1,060
富士市	0	0	20	1,324	6,385	0	0	0	0	0	0	0	0	0
磐田市	10	0	0	62	3,573	1,641	50	0	0	0	31	0	0	1,722
焼津市	0	0	0	3,582	7,919	1,329	0	0	0	0	41	0	0	1,370
掛川市	26	0	0	15	1,038	0	0	0	0	0	0	0	0	0
藤枝市	0	0	19	2,943	7,987	0	0	0	0	0	0	0	0	0
御殿場市	0	0	0	2,494	3,883	683	26	0	0	0	13	0	0	722
袋井市	1,729	0	25	0	3,432	1,006	0	0	0	0	20	0	0	1,026
下田市	0	0	0	0	606	68	5	0	0	0	0	0	0	73
裾野市	0	0	0	24	1,077	0	0	0	0	0	0	0	0	0
湖西市	1,358	0	0	3,088	5,850	265	3	0	0	0	3	0	0	271
伊豆市	0	0	11	56	1,749	291	8	0	0	0	1	0	0	300
御前崎市	0	0	0	1,385	2,837	0	0	0	0	0	0	0	0	0
菊川市	10	0	0	102	389	647	1	0	0	0	1	0	0	649
伊豆の国市	0	0	10	373	2,021	257	3	0	0	0	2	0	0	262
牧之原市	619	592	0	979	3,471	364	9	0	0	0	3	0	0	376
東伊豆町	0	0	0	0	610	14	0	0	0	0	0	0	0	14
河津町	0	0	0	0	106	137	26	66	8	0	0	0	0	237
南伊豆町	0	0	0	84	84	0	0	0	0	0	0	0	0	0
松崎町	0	0	0	102	275	0	0	0	0	0	0	0	0	0
西伊豆町	0	0	3	113	218	0	0	0	0	0	0	0	0	0
函南町	1,494	0	0	0	1,862	174	0	0	0	0	1	0	0	175
清水町	0	0	0	218	867	363	0	0	0	0	52	0	0	415
長泉町	0	0	0	0	1,186	0	0	0	0	0	0	0	0	0
小山町	0	0	0	729	729	230	6	0	0	0	0	0	0	236
吉田町	794	0	0	70	1,749	0	0	0	0	0	0	0	0	0
川根本町	0	0	4	0	303	73	0	0	0	0	0	0	0	73
森町	241	0	5	0	652	158	0	0	0	0	5	0	0	163
市町計	37,772	592	103	30,748	135,788	32,094	528	81	8	0	572	36	1,547	34,866

市町名	合計											
	紙	金属類	ガラス	ペット ボトル	プラス チック	布類	肥料	溶融 スラグ	固形 燃料	廃食用油 (BDF)	その他	小計
静岡市	11,543	5,166	4,022	334	0	0	0	15,515	0	0	354	36,934
浜松市	6,437	6,973	4,239	1,629	6,122	358	0	10,995	0	27	7,225	44,005
沼津市	2,160	921	957	260	4,495	484	0	0	0	6	6,410	15,693
熱海市	1,689	482	864	7	0	13	7	0	0	0	1,694	4,756
三島市	2,443	694	632	96	12	158	0	0	0	3	637	4,675
富士宮市	2,311	1,098	743	250	19	10	0	297	0	0	3,235	7,963
伊東市	1,253	840	751	89	12	4	0	3,045	0	0	4	5,998
島田市	1,469	1,264	969	183	15	63	9	1,639	0	6	48	5,665
富士市	1,417	1,190	1,474	528	1,849	971	0	0	0	20	1,324	8,773
磐田市	1,821	1,561	691	168	1,339	100	0	10	0	40	62	5,792
焼津市	1,838	916	686	106	1,881	280	0	0	0	0	3,615	9,322
掛川市	55	1,001	421	222	1,189	58	0	26	0	39	311	3,322
藤枝市	624	869	627	80	1,734	0	1,091	0	0	19	2,943	7,987
御殿場市	1,168	710	514	211	10	13	386	0	0	0	2,530	5,542
袋井市	1,382	786	392	133	453	20	0	1,729	0	25	0	4,920
下田市	588	304	300	41	0	41	0	0	0	11	0	1,285
裾野市	186	460	211	61	294	71	0	0	0	6	24	1,313
湖西市	2,001	521	304	176	348	240	0	1,358	0	4	3,088	8,040
伊豆市	827	365	286	91	381	32	0	0	0	11	56	2,049
御前崎市	167	271	208	59	183	10	786	0	0	0	1,385	3,069
菊川市	665	353	223	114	378	139	0	10	0	0	512	2,394
伊豆の国市	1,026	513	396	125	1,022	185	0	0	0	10	651	3,928
牧之原市	390	370	380	95	411	36	0	619	592	1	979	3,873
東伊豆町	261	234	111	13	0	5	0	0	0	0	0	624
河津町	137	132	66	8	0	0	0	0	0	0	0	343
南伊豆町	194	84	68	16	0	35	0	0	0	0	119	516
松崎町	137	131	37	5	0	0	0	0	0	3	102	415
西伊豆町	320	16	69	13	4	15	0	0	0	3	178	618
函南町	463	132	192	43	1	4	0	1,494	0	7	25	2,361
清水町	363	82	110	74	575	79	0	0	0	2	649	1,934
長泉町	779	290	238	73	1,022	235	0	0	0	1	176	2,814
小山町	230	6	0	0	0	0	0	0	0	0	729	965
吉田町	17	223	258	56	329	2	0	794	0	0	70	1,749
川根本町	267	89	0	14	2	0	0	0	0	4	0	376
森町	158	195	94	19	119	5	0	241	0	5	0	836
市町計	46,786	29,242	21,533	5,392	24,199	3,666	2,279	37,772	592	253	39,135	210,849

5. ごみ処理の状況

(5) 資源化率・リサイクル率

市町名	総処理量	直接資源化	施設処理による資源化	集団回収による資源化	(t/年、%) 令和2年度	
					資源化率 (%)	リサイクル率 (%)
静岡市	216,972	5,551	19,922	11,461	11.74	16.17
浜松市	234,555	7,207	28,307	8,491	15.14	18.11
沼津市	58,510	5,075	9,378	1,240	24.70	26.26
熱海市	20,129	1,393	3,030	333	21.97	23.24
三島市	32,205	2,407	813	1,455	10.00	13.89
富士宮市	40,326	1,026	4,625	2,312	14.01	18.68
伊東市	32,036	860	4,708	430	17.38	18.47
島田市	30,987	458	4,147	1,060	14.86	17.68
富士市	71,587	2,388	6,385	0	12.26	12.26
磐田市	45,753	497	3,573	1,722	8.90	12.20
焼津市	39,276	33	7,919	1,370	20.25	22.93
掛川市	26,349	2,284	1,038	0	12.61	12.61
藤枝市	36,174	0	7,987	0	22.08	22.08
御殿場市	27,438	937	3,883	722	17.57	19.68
袋井市	26,497	462	3,432	1,026	14.70	17.88
下田市	8,831	606	606	73	13.72	14.43
裾野市	14,617	236	1,077	0	8.98	8.98
湖西市	20,205	1,919	5,850	271	38.45	39.27
伊豆市	10,327	0	1,749	300	16.94	19.28
御前崎市	10,597	232	2,837	0	28.96	28.96
菊川市	10,726	1,356	389	649	16.27	21.05
伊豆の国市	16,099	1,645	2,021	262	22.77	24.01
牧之原市	14,191	26	3,471	376	24.64	26.59
東伊豆町	6,376	0	610	14	9.57	9.77
河津町	3,543	0	106	237	2.99	9.07
南伊豆町	3,603	432	84	0	14.32	14.32
松崎町	2,522	140	275	0	16.46	16.46
西伊豆町	4,144	400	218	0	14.91	14.91
函南町	15,274	324	1,862	175	14.31	15.28
清水町	8,455	652	867	415	17.97	21.80
長泉町	11,275	1,628	1,186	0	24.96	24.96
小山町	6,244	0	729	236	11.68	14.89
吉田町	9,389	0	1,749	0	18.63	18.63
川根本町	1,821	0	303	73	16.64	19.85
森町	4,192	21	652	163	16.05	19.20
市町計	1,121,225	40,195	135,788	34,866	15.70	18.24

資源化率(%) : (直接資源化量+施設処理による資源化量) / 総ごみ処理量 × 100

リサイクル率(%) : (直接資源化量+施設処理による資源化量+集団回収量) / (総ごみ処理量+集団回収量) × 100

6. 市町別1人1日当たりのごみ排出量(排出原単位)

新基準による(総排出量=収集ごみ量+直接搬入ごみ量+集団回収ごみ量)

令和2年度

市町名	収集ごみ+直接搬入ごみ (t/年)						集団回収 ごみ (t/年)	ごみ 総排出量 (t/年)	人口 (人)	原単位 (kg/人日)
	可燃ごみ	不燃ごみ	資源ごみ	その他	粗大ごみ	合計				
静岡市	197,253	7,066	6,099	0	6,554	216,972	11,461	228,433	695,195	0.900
浜松市	202,963	6,697	20,177	367	4,351	234,555	8,491	243,046	800,760	0.832
沼津市	49,083	1,165	8,262	0	0	58,510	1,240	59,750	193,676	0.845
熱海市	16,821	0	2,779	0	529	20,129	333	20,462	36,085	1.554
三島市	27,136	673	3,101	71	1,224	32,205	1,455	33,660	109,155	0.845
富士宮市	34,240	2,965	1,420	1,091	610	40,326	2,312	42,638	131,477	0.888
伊東市	26,874	720	1,885	395	2,162	32,036	430	32,466	67,863	1.311
島田市	28,123	0	2,654	99	111	30,987	1,060	32,047	97,908	0.897
富士市	60,316	1,935	9,336	0	0	71,587	0	71,587	252,361	0.777
磐田市	40,570	861	4,322	0	0	45,753	1,722	47,475	169,490	0.767
焼津市	32,741	0	6,535	0	0	39,276	1,370	40,646	138,497	0.804
掛川市	21,304	879	2,545	0	1,621	26,349	0	26,349	117,175	0.616
藤枝市	28,766	0	7,408	0	0	36,174	0	36,174	144,217	0.687
御殿場市	23,613	469	2,199	60	1,097	27,438	722	28,160	87,779	0.879
袋井市	23,664	607	2,226	0	0	26,497	1,026	27,523	88,279	0.854
下田市	7,476	9	1,031	0	315	8,831	73	8,904	20,973	1.163
裾野市	12,831	103	1,240	0	443	14,617	0	14,617	51,346	0.780
湖西市	11,957	1,022	6,260	19	947	20,205	271	20,476	59,285	0.946
伊豆市	8,173	180	1,642	0	332	10,327	300	10,627	29,854	0.975
御前崎市	8,261	422	1,914	0	0	10,597	0	10,597	31,859	0.911
菊川市	8,401	303	974	395	653	10,726	649	11,375	48,379	0.644
伊豆の国市	11,336	238	3,666	0	859	16,099	262	16,361	48,138	0.931
牧之原市	12,047	61	2,083	0	0	14,191	376	14,567	44,897	0.889
東伊豆町	5,641	111	420	5	199	6,376	14	6,390	11,989	1.460
河津町	3,129	60	240	3	111	3,543	237	3,780	7,061	1.467
南伊豆町	2,979	70	428	4	122	3,603	0	3,603	8,044	1.227
松崎町	2,132	51	240	0	99	2,522	0	2,522	6,347	1.089
西伊豆町	3,536	0	491	4	113	4,144	0	4,144	7,525	1.509
函南町	13,450	441	654	0	729	15,274	175	15,449	37,532	1.128
清水町	6,557	274	1,360	7	257	8,455	415	8,870	32,116	0.757
長泉町	7,690	602	2,637	177	169	11,275	0	11,275	43,600	0.708
小山町	5,534	95	417	15	183	6,244	236	6,480	18,133	0.979
吉田町	8,424	10	955	0	0	9,389	0	9,389	29,539	0.871
川根本町	1,417	45	355	4	0	1,821	73	1,894	6,412	0.809
森町	3,689	111	392	0	0	4,192	163	4,355	18,019	0.662
市町計	958,127	28,245	108,347	2,716	23,790	1,121,225	34,866	1,156,091	3,690,965	0.858

旧基準による(総排出量＝収集ごみ量＋直接搬入ごみ量＋自家処理ごみ量)

令和2年度

市町名	収集ごみ＋直接搬入ごみ (t/年)						自家処理 ごみ (t/年)	ごみ 総排出量 (t/年)	人口 (人)	原単位 (kg/人日)
	可燃ごみ	不燃ごみ	資源ごみ	その他	粗大ごみ	合計				
静岡市	197,253	7,066	6,099	0	6,554	216,972	0	216,972	695,195	0.855
浜松市	202,963	6,697	20,177	367	4,351	234,555	0	234,555	800,760	0.803
沼津市	49,083	1,165	8,262	0	0	58,510	0	58,510	193,676	0.828
熱海市	16,821	0	2,779	0	529	20,129	0	20,129	36,085	1.528
三島市	27,136	673	3,101	71	1,224	32,205	0	32,205	109,155	0.808
富士宮市	34,240	2,965	1,420	1,091	610	40,326	0	40,326	131,477	0.840
伊東市	26,874	720	1,885	395	2,162	32,036	0	32,036	67,863	1.293
島田市	28,123	0	2,654	99	111	30,987	0	30,987	97,908	0.867
富士市	60,316	1,935	9,336	0	0	71,587	0	71,587	252,361	0.777
磐田市	40,570	861	4,322	0	0	45,753	0	45,753	169,490	0.740
焼津市	32,741	0	6,535	0	0	39,276	0	39,276	138,497	0.777
掛川市	21,304	879	2,545	0	1,621	26,349	0	26,349	117,175	0.616
藤枝市	28,766	0	7,408	0	0	36,174	0	36,174	144,217	0.687
御殿場市	23,613	469	2,199	60	1,097	27,438	0	27,438	87,779	0.856
袋井市	23,664	607	2,226	0	0	26,497	0	26,497	88,279	0.822
下田市	7,476	9	1,031	0	315	8,831	0	8,831	20,973	1.154
裾野市	12,831	103	1,240	0	443	14,617	0	14,617	51,346	0.780
湖西市	11,957	1,022	6,260	19	947	20,205	0	20,205	59,285	0.934
伊豆市	8,173	180	1,642	0	332	10,327	0	10,327	29,854	0.948
御前崎市	8,261	422	1,914	0	0	10,597	0	10,597	31,859	0.911
菊川市	8,401	303	974	395	653	10,726	0	10,726	48,379	0.607
伊豆の国市	11,336	238	3,666	0	859	16,099	0	16,099	48,138	0.916
牧之原市	12,047	61	2,083	0	0	14,191	0	14,191	44,897	0.866
東伊豆町	5,641	111	420	5	199	6,376	0	6,376	11,989	1.457
河津町	3,129	60	240	3	111	3,543	0	3,543	7,061	1.375
南伊豆町	2,979	70	428	4	122	3,603	0	3,603	8,044	1.227
松崎町	2,132	51	240	0	99	2,522	0	2,522	6,347	1.089
西伊豆町	3,536	0	491	4	113	4,144	0	4,144	7,525	1.509
函南町	13,450	441	654	0	729	15,274	0	15,274	37,532	1.115
清水町	6,557	274	1,360	7	257	8,455	0	8,455	32,116	0.721
長泉町	7,690	602	2,637	177	169	11,275	0	11,275	43,600	0.708
小山町	5,534	95	417	15	183	6,244	0	6,244	18,133	0.943
吉田町	8,424	10	955	0	0	9,389	0	9,389	29,539	0.871
川根本町	1,417	45	355	4	0	1,821	0	1,821	6,412	0.778
森町	3,689	111	392	0	0	4,192	0	4,192	18,019	0.637
市町計	958,127	28,245	108,347	2,716	23,790	1,121,225	0	1,121,225	3,690,965	0.832

Ⅱ し 尿

1. 計画処理区域の状況

令和2年10月1日現在

(単位:人)

市町名	総人口	非水洗化人口	水洗化人口		水洗化人口	公共下水道人口	コミプラ人口	浄化槽人口	浄化槽人口内訳		水洗化率%	汚水衛生処理率%
			計画収集人口	自家処理人口					合併処理人口	単独処理人口		
静岡市	695,195	6,845	6,635	210	688,350	531,573	0	156,777	60,415	96,362	99.0	85.2
浜松市	800,760	18,770	18,237	533	781,990	627,621	0	154,369	72,885	81,484	97.7	87.5
沼津市	193,676	1,737	1,737	0	191,939	103,845	169	87,925	53,734	34,191	99.1	81.4
熱海市	36,085	298	298	0	35,787	21,575	0	14,212	3,548	10,664	99.2	69.6
三島市	109,155	237	237	0	108,918	84,952	0	23,966	11,419	12,547	99.8	88.3
富士宮市	131,477	2,562	2,562	0	128,915	63,052	0	65,863	22,646	43,217	98.1	65.2
伊東市	67,863	100	100	0	67,763	21,990	1,883	43,890	14,615	29,275	99.9	56.7
島田市	97,908	4,744	4,744	0	93,164	9,060	3,768	80,336	54,563	25,773	95.2	68.8
富士市	252,361	2,257	2,257	0	250,104	180,180	1,959	67,965	33,913	34,052	99.1	85.6
磐田市	169,490	5,107	5,107	0	164,383	135,256	0	29,127	12,118	17,009	97.0	87.0
焼津市	138,497	2,428	2,428	0	136,069	29,548	2,529	103,992	66,114	37,878	98.2	70.9
掛川市	117,175	3,191	3,149	42	113,984	33,455	1,667	78,862	52,693	26,169	97.3	74.9
藤枝市	144,217	2,152	2,152	0	142,065	56,796	94	85,175	45,314	39,861	98.5	70.9
御殿場市	87,779	1,077	1,077	0	86,702	32,863	1,422	52,417	24,194	28,223	98.8	66.6
袋井市	88,279	256	256	0	88,023	36,007	0	52,016	31,003	21,013	99.7	75.9
下田市	20,973	380	187	193	20,593	9,928	0	10,665	1,993	8,672	98.2	56.8
裾野市	51,346	1,001	1,001	0	50,345	22,290	0	28,055	18,937	9,118	98.1	80.3
湖西市	59,285	1,458	1,458	0	57,827	21,374	0	36,453	17,612	18,841	97.5	65.8
伊豆市	29,854	76	76	0	29,778	13,628	0	16,150	5,478	10,672	99.7	64.0
御前崎市	31,859	867	867	0	30,992	12,791	0	18,201	4,789	13,412	97.3	55.2
菊川市	48,379	1,960	1,960	0	46,419	12,125	754	33,540	20,678	12,862	95.9	69.4
伊豆の国市	48,138	2,495	2,495	0	45,643	31,002	0	14,641	6,846	7,795	94.8	78.6
牧之原市	44,897	1,079	1,079	0	43,818	0	0	43,818	22,526	21,292	97.6	50.2
東伊豆町	11,989	122	122	0	11,867	0	0	11,867	3,570	8,297	99.0	29.8
河津町	7,061	91	91	0	6,970	0	0	6,970	2,441	4,529	98.7	34.6
南伊豆町	8,044	76	76	0	7,968	1,230	0	6,738	3,458	3,280	99.1	58.3
松崎町	6,347	417	417	0	5,930	0	0	5,930	2,986	2,944	93.4	47.0
西伊豆町	7,525	537	537	0	6,988	0	0	6,988	2,557	4,431	92.9	34.0
函南町	37,532	294	294	0	37,238	24,734	0	12,504	2,935	9,569	99.2	73.7
清水町	32,116	102	102	0	32,014	20,267	0	11,747	2,558	9,189	99.7	71.1
長泉町	43,600	259	259	0	43,341	31,091	0	12,250	5,589	6,661	99.4	84.1
小山町	18,133	669	669	0	17,464	3,761	0	13,703	7,861	5,842	96.3	64.1
吉田町	29,539	764	764	0	28,775	11,101	0	17,674	12,174	5,500	97.4	78.8
川根本町	6,412	903	903	0	5,509	0	0	5,509	3,515	1,994	85.9	54.8
森町	18,019	733	565	168	17,286	2,931	0	14,355	4,808	9,547	95.9	42.9
市町計	3,690,965	66,044	64,898	1,146	3,624,921	2,186,026	14,245	1,424,650	712,485	712,165	98.2	78.9

水洗化率(%)=水洗化人口/総人口×100

汚水衛生処理率(%)=(水洗化人口-単独処理浄化槽人口)/総人口×100

2. し尿処理料金の状況

令和3年10月末現在
(単位：円)

市町(地区)名	直営、委託業者及び許可業者の収集料金				
	定額制	1世帯当たり	1人当たり	従量制	18L当たり
静岡市(静岡地区)	○		1,275.00	○	545.00
静岡市(清水地区)	○		1,165.00	○	545.00
静岡市(蒲原地区)	○		650.00	○	250.00
静岡市(由比地区)				○	250.00
浜松市(浜松地区)	○		525.00	○	263.00
浜松市(浜北地区)				○	263.00
浜松市(天竜地区)				○	252.00
浜松市(春野地区、水窪地区、佐久間地区、龍山地区)				○	315.00
浜松市(雄踏地区)	○		525.00	○	263.00
浜松市(舞阪地区)				○	263.00
浜松市(細江地区)				○	300.00
浜松市(引佐地区、三ヶ日地区)				○	320.00
沼津市	○	550.00	550.00	○	275.00
熱海市				○	195.00
三島市				○	185.00
富士宮市				○	199.80
伊東市				○	190.80
島田市				○	220.00
富士市				○	235.00
磐田市				○	278.00
焼津市				○	174.60
掛川市(掛川地区)				○	193.00
掛川市(大東地区、大須賀地区)				○	219.00
藤枝市				○	270.00
御殿場市				○	242.00
袋井市				○	263.00
下田市				○	110.00
裾野市				○	245.00
湖西市				○	260.00
伊豆市				○	237.60
御前崎市(白羽地区内：一部地区)				○	195.00
御前崎市(御前崎/白羽地区)				○	205.00
御前崎市(浜岡地区)				○	240.00
菊川市(菊川地区)				○	167.00
菊川市(小笠地区)				○	240.00
伊豆の国市(大仁地区)				○	237.60
伊豆の国市(伊豆長岡地区、韭山地区)				○	135.00
牧之原市(榛原地区)				○	220.00
牧之原市(相良地区)				○	180.00
東伊豆町				○	126.00
河津町				○	126.00
南伊豆町				○	141.00
松崎町				○	143.30
西伊豆町				○	139.40
函南町				○	135.00
清水町				○	258.00
長泉町				○	240.00
小山町				○	242.00
吉田町				○	220.00
川根本町				○	262.00
森町				○	263.00
	6地区			51地区	

3. し尿収集の状況
(1)収集形態別収集量

令和2年度(kl/年)

市町名	し尿			計	浄化槽汚泥			計	合計 (し尿+浄化槽汚泥)			合計	自家処理		
	直営	委託	許可		直営	委託	許可		直営	委託	許可		し尿	浄化槽 汚泥	計
静岡市	0	0	6,580	6,580	0	0	101,000	101,000	0	0	107,580	107,580	208	0	208
浜松市	0	0	10,612	10,612	0	0	99,919	99,919	0	0	110,531	110,531	301	0	301
沼津市	0	0	1,957	1,957	0	0	39,420	39,420	0	0	41,377	41,377	0	0	0
熱海市	0	0	247	247	0	0	7,805	7,805	0	0	8,052	8,052	0	0	0
三島市	0	0	343	343	0	0	12,097	12,097	0	0	12,440	12,440	0	0	0
富士宮市	0	0	2,400	2,400	0	0	45,086	45,086	0	0	47,486	47,486	0	0	0
伊東市	0	0	6	6	0	0	27,063	27,063	0	0	27,069	27,069	0	0	0
島田市	0	0	2,557	2,557	0	0	51,346	51,346	0	0	53,903	53,903	0	0	0
富士市	0	0	2,507	2,507	0	0	59,114	59,114	0	0	61,621	61,621	0	0	0
磐田市	30	0	4,018	4,048	0	0	24,145	24,145	30	0	28,163	28,193	0	0	0
焼津市	2,121	0	0	2,121	37,286	0	7,951	45,237	39,407	0	7,951	47,358	0	0	0
掛川市	0	0	1,882	1,882	0	0	58,408	58,408	0	0	60,290	60,290	25	0	25
藤枝市	0	1,318	489	1,807	0	0	39,339	39,339	0	1,318	39,828	41,146	0	0	0
御殿場市	0	0	2,922	2,922	0	0	31,086	31,086	0	0	34,008	34,008	0	0	0
袋井市	0	0	1,270	1,270	0	0	42,240	42,240	0	0	43,510	43,510	0	0	0
下田市	0	0	244	244	0	0	7,312	7,312	0	0	7,556	7,556	265	0	265
裾野市	0	0	417	417	0	0	16,860	16,860	0	0	17,277	17,277	0	0	0
湖西市	0	1,448	160	1,608	0	0	28,982	28,982	0	1,448	29,142	30,590	0	0	0
伊豆市	0	0	196	196	0	0	7,554	7,554	0	0	7,750	7,750	0	0	0
御前崎市	0	0	430	430	0	0	13,782	13,782	0	0	14,212	14,212	0	0	0
菊川市	0	909	396	1,305	0	16,548	9,421	25,969	0	17,457	9,817	27,274	0	0	0
伊豆の国市	0	0	228	228	0	0	7,797	7,797	0	0	8,025	8,025	0	0	0
牧之原市	0	0	1,131	1,131	0	0	28,348	28,348	0	0	29,479	29,479	0	0	0
東伊豆町	0	0	49	49	0	0	6,054	6,054	0	0	6,103	6,103	0	0	0
河津町	0	0	19	19	0	0	5,090	5,090	0	0	5,109	5,109	0	0	0
南伊豆町	0	0	78	78	0	0	3,259	3,259	0	0	3,337	3,337	0	0	0
松崎町	0	0	198	198	0	0	4,236	4,236	0	0	4,434	4,434	0	0	0
西伊豆町	0	0	275	275	0	0	7,193	7,193	0	0	7,468	7,468	0	0	0
函南町	0	0	141	141	0	0	3,345	3,345	0	0	3,486	3,486	0	0	0
清水町	0	0	148	148	0	0	4,712	4,712	0	0	4,860	4,860	0	0	0
長泉町	0	0	183	183	0	0	6,253	6,253	0	0	6,436	6,436	0	0	0
小山町	0	0	403	403	0	0	9,930	9,930	0	0	10,333	10,333	0	0	0
吉田町	0	0	601	601	0	0	12,860	12,860	0	0	13,461	13,461	0	0	0
川根本町	0	0	359	359	0	0	3,991	3,991	0	0	4,350	4,350	0	0	0
森町	0	4	641	645	0	379	6,675	7,054	0	383	7,316	7,699	168	0	168
市町計	2,151	3,679	44,087	49,917	37,286	16,927	839,673	893,886	39,437	20,606	883,760	943,803	967	0	967

4. し尿処理の状況

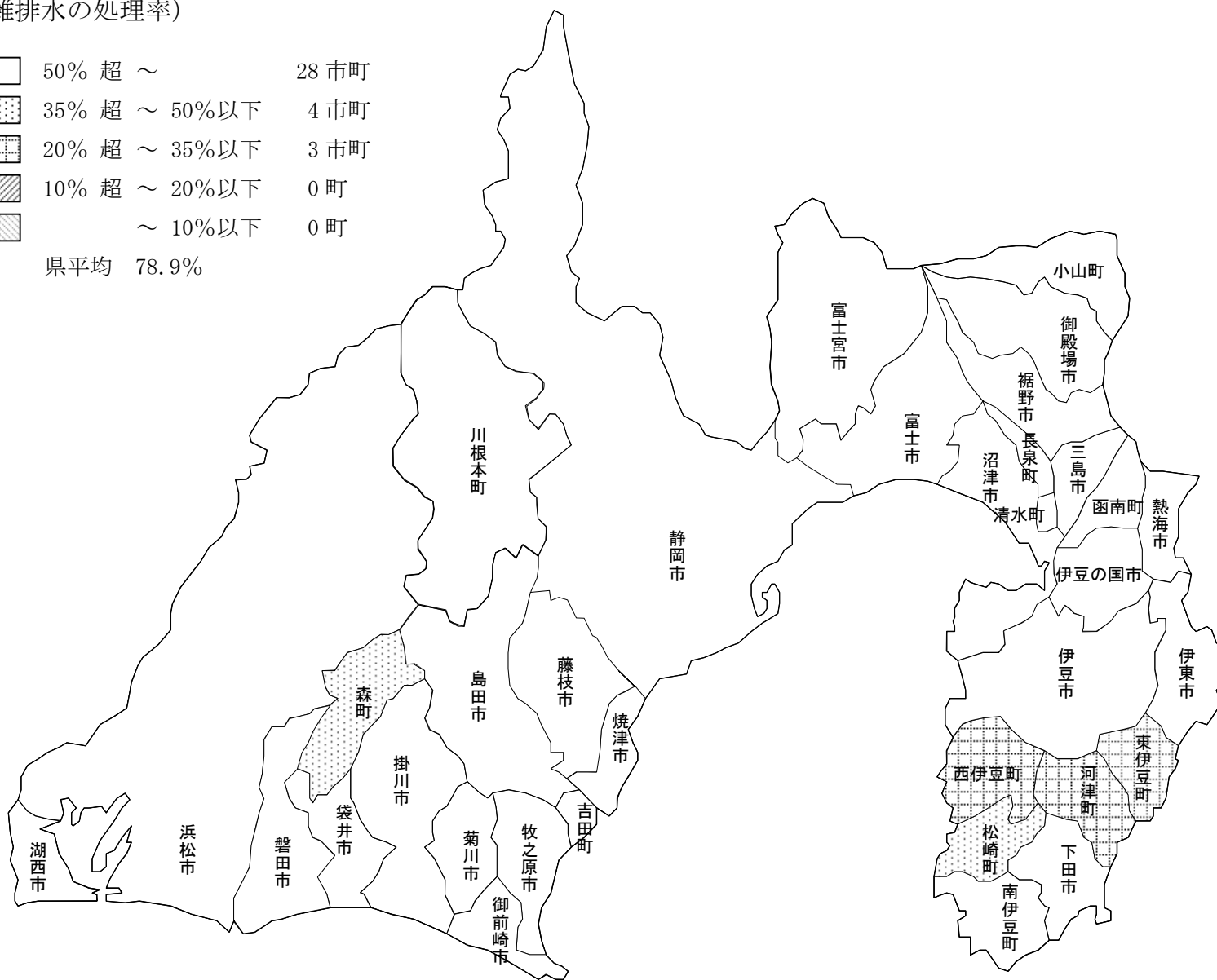
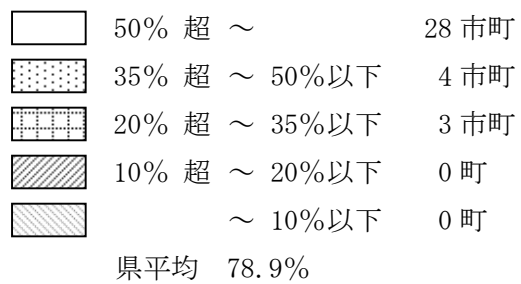
令和2年度 (kl/年)

市町名	し尿					浄化槽汚でい					合計 (し尿+浄化槽汚でい)				
	し尿処 理施設	下水道 投入	農地 還元	その他	小計	し尿処 理施設	下水道 投入	農地 還元	その他	小計	し尿処 理施設	下水道 投入	農地 還元	その他	小計
静岡市	6,580	0	0	0	6,580	101,000	0	0	0	101,000	107,580	0	0	0	107,580
浜松市	6,194	4,418	0	0	10,612	50,707	49,212	0	0	99,919	56,901	53,630	0	0	110,531
沼津市	1,957	0	0	0	1,957	39,420	0	0	0	39,420	41,377	0	0	0	41,377
熱海市	0	247	0	0	247	0	7,805	0	0	7,805	0	8,052	0	0	8,052
三島市	343	0	0	0	343	12,097	0	0	0	12,097	12,440	0	0	0	12,440
富士宮市	2,400	0	0	0	2,400	45,086	0	0	0	45,086	47,486	0	0	0	47,486
伊東市	6	0	0	0	6	27,063	0	0	0	27,063	27,069	0	0	0	27,069
島田市	2,557	0	0	0	2,557	51,346	0	0	0	51,346	53,903	0	0	0	53,903
富士市	2,507	0	0	0	2,507	59,114	0	0	0	59,114	61,621	0	0	0	61,621
磐田市	4,048	0	0	0	4,048	24,145	0	0	0	24,145	28,193	0	0	0	28,193
焼津市	2,121	0	0	0	2,121	43,375	1,862	0	0	45,237	45,496	1,862	0	0	47,358
掛川市	1,882	0	0	0	1,882	58,408	0	0	0	58,408	60,290	0	0	0	60,290
藤枝市	1,807	0	0	0	1,807	39,339	0	0	0	39,339	41,146	0	0	0	41,146
御殿場市	2,922	0	0	0	2,922	31,086	0	0	0	31,086	34,008	0	0	0	34,008
袋井市	1,270	0	0	0	1,270	42,240	0	0	0	42,240	43,510	0	0	0	43,510
下田市	244	0	0	0	244	7,312	0	0	0	7,312	7,556	0	0	0	7,556
裾野市	417	0	0	0	417	16,860	0	0	0	16,860	17,277	0	0	0	17,277
湖西市	1,608	0	0	0	1,608	28,982	0	0	0	28,982	30,590	0	0	0	30,590
伊豆市	196	0	0	0	196	7,554	0	0	0	7,554	7,750	0	0	0	7,750
御前崎市	430	0	0	0	430	13,782	0	0	0	13,782	14,212	0	0	0	14,212
菊川市	1,305	0	0	0	1,305	25,969	0	0	0	25,969	27,274	0	0	0	27,274
伊豆の国市	228	0	0	0	228	7,797	0	0	0	7,797	8,025	0	0	0	8,025
牧之原市	1,131	0	0	0	1,131	28,348	0	0	0	28,348	29,479	0	0	0	29,479
東伊豆町	49	0	0	0	49	6,054	0	0	0	6,054	6,103	0	0	0	6,103
河津町	19	0	0	0	19	5,090	0	0	0	5,090	5,109	0	0	0	5,109
南伊豆町	78	0	0	0	78	3,259	0	0	0	3,259	3,337	0	0	0	3,337
松崎町	198	0	0	0	198	4,236	0	0	0	4,236	4,434	0	0	0	4,434
西伊豆町	275	0	0	0	275	7,193	0	0	0	7,193	7,468	0	0	0	7,468
函南町	0	0	141	0	141	0	0	3,345	0	3,345	0	0	3,486	0	3,486
清水町	148	0	0	0	148	4,712	0	0	0	4,712	4,860	0	0	0	4,860
長泉町	183	0	0	0	183	6,253	0	0	0	6,253	6,436	0	0	0	6,436
小山町	403	0	0	0	403	9,930	0	0	0	9,930	10,333	0	0	0	10,333
吉田町	601	0	0	0	601	12,860	0	0	0	12,860	13,461	0	0	0	13,461
川根本町	359	0	0	0	359	3,991	0	0	0	3,991	4,350	0	0	0	4,350
森町	645	0	0	0	645	7,054	0	0	0	7,054	7,699	0	0	0	7,699
市町計	45,111	4,665	141	0	49,917	831,662	58,879	3,345	0	893,886	876,773	63,544	3,486	0	943,803

※ 自家処理分は含まない

5 市町別汚水衛生処理率

(生活雑排水の処理率)



Ⅲ 収集体制

1. 廃棄物処理事業従事職員数 (ごみ、し尿)

令和2年度

市町名 事務組合名	ごみ(人)							し尿(人)							廃棄物処理事業従事職員数(人)						
	一般職		技能職				計	一般職		技能職				計	一般職		技能職				計
	事務系	技術系	収集運搬	中間処理	最終処分	その他		事務系	技術系	収集運搬	中間処理	最終処分	その他		事務系	技術系	収集運搬	中間処理	最終処分	その他	
静岡市	65	26	96	26	2	0	215	7	4	0	1	0	0	12	72	30	96	27	2	0	227
浜松市	64	24	89	37	1	7	222	2	5	0	0	0	0	7	66	29	89	37	1	7	229
沼津市	18	8	47	32	5	0	110	1	1	0	4	0	0	6	19	9	47	36	5	0	116
熱海市	5	1	10	0	0	0	16	1	1	0	0	0	0	2	6	2	10	0	0	0	18
三島市	13	2	8	11	1	0	35	3	1	0	0	0	0	4	16	3	8	11	1	0	39
富士宮市	14	0	0	7	0	0	21	1	1	0	0	0	0	2	15	1	0	7	0	0	23
伊東市	5	2	35	14	1	0	57	0	0	0	4	0	0	4	5	2	35	18	1	0	61
島田市	12	2	30	6	2	0	52	4	2	0	7	0	0	13	16	4	30	13	2	0	65
富士市	2	4	40	17	0	0	63	0	0	0	0	0	0	0	2	4	40	17	0	0	63
磐田市	15	4	5	0	0	0	24	1	0	1	0	0	0	2	16	4	6	0	0	0	26
焼津市	11	0	26	0	0	0	37	3	0	29	0	0	0	32	14	0	55	0	0	0	69
掛川市	3	0	0	0	0	0	3	2	0	0	0	0	0	2	5	0	0	0	0	0	5
藤枝市	3	0	25	0	0	0	28	2	0	0	0	0	0	2	5	0	25	0	0	0	30
御殿場市	6	0	18	0	2	0	26	0	0	0	0	0	0	0	6	0	18	0	2	0	26
袋井市	6	0	0	0	0	2	8	0	0	0	0	0	0	0	6	0	0	0	0	2	8
下田市	6	0	8	6	0	0	20	0	0	0	0	0	0	0	6	0	8	6	0	0	20
裾野市	5	0	0	13	3	0	21	0	0	0	0	0	0	0	5	0	0	13	3	0	21
湖西市	10	0	0	4	1	0	15	2	0	0	0	0	0	2	12	0	0	4	1	0	17
伊豆市	4	0	0	4	0	0	8	0	0	0	0	0	0	0	4	0	0	4	0	0	8
御前崎市	6	0	0	0	0	0	6	3	0	0	0	0	0	3	9	0	0	0	0	0	9
菊川市	4	0	0	0	0	0	4	1	0	0	0	0	0	1	5	0	0	0	0	0	5
伊豆の国市	17	0	0	3	0	0	20	2	0	0	0	0	0	2	19	0	0	3	0	0	22
牧之原市	5	0	0	0	0	0	5	1	0	0	0	0	0	1	6	0	0	0	0	0	6
東伊豆町	2	0	0	0	0	0	2	0	0	0	0	0	0	0	2	0	0	0	0	0	2
河津町	1	0	0	0	0	0	1	0	0	0	0	0	0	0	1	0	0	0	0	0	1
南伊豆町	1	0	0	0	0	0	1	0	0	0	0	0	0	0	1	0	0	0	0	0	1
松崎町	3	0	2	4	0	0	9	1	0	0	0	0	0	1	4	0	2	4	0	0	10
西伊豆町	2	0	4	3	1	0	10	0	0	0	0	0	0	0	2	0	4	3	1	0	10
函南町	5	0	0	1	1	0	7	0	0	0	0	2	0	2	5	0	0	1	3	0	9
清水町	3	0	0	0	0	0	3	1	0	0	0	0	0	1	4	0	0	0	0	0	4
長泉町	0	1	0	0	0	0	1	0	0	0	0	0	0	0	0	1	0	0	0	0	1
小山町	2	0	0	0	0	0	2	0	0	0	0	0	0	0	2	0	0	0	0	0	2
吉田町	2	0	0	0	0	0	2	1	0	0	0	0	0	1	3	0	0	0	0	0	3
川根本町	6	0	8	0	0	0	14	1	0	0	0	0	0	1	7	0	8	0	0	0	15
森町	2	0	0	0	0	0	2	1	0	0	0	0	0	1	3	0	0	0	0	0	3
市町計	328	74	451	188	20	9	1,070	41	15	30	16	2	0	104	369	89	481	204	22	9	1,174
東遠広域施設組合	0	0	0	0	0	0	0	5	0	0	0	0	0	5	5	0	0	0	0	0	5
牧之原市御前崎市広域施設組合	4	3	0	20	0	0	27	0	0	0	0	0	0	0	4	3	0	20	0	0	27
御殿場市・小山町広域行政組合	1	4	0	0	0	0	5	1	3	0	7	0	0	11	2	7	0	7	0	0	16
東河環境センター	4	0	0	17	0	0	21	2	0	0	3	0	0	5	6	0	0	20	0	0	26
南豆衛生プラント組合	0	0	0	0	0	0	0	2	0	0	1	0	0	3	2	0	0	1	0	0	3
西豆衛生プラント組合	0	0	0	0	0	0	0	0	0	0	0	0	0	0	0	0	0	0	0	0	0
裾野市長泉町衛生施設組合	0	0	0	0	0	0	0	3	0	0	0	0	0	3	3	0	0	0	0	0	3
伊豆市沼津市衛生施設組合	2	0	0	3	0	0	5	0	0	0	0	0	0	0	2	0	0	3	0	0	5
袋井市森町広域行政組合	0	1	0	0	0	0	1	0	0	0	1	0	0	1	0	1	0	1	0	0	2
中遠広域事務組合	7	0	0	1	2	0	10	0	0	0	0	0	0	0	7	0	0	1	2	0	10
志太広域事務組合	3	2	0	0	0	0	5	4	2	0	0	0	0	6	7	4	0	0	0	0	11
吉田町牧之原市広域組合	5	10	0	0	0	0	15	1	0	0	0	0	0	1	6	10	0	0	0	0	16
掛川市・菊川市衛生施設組合	6	0	0	0	0	0	6	0	0	0	0	0	0	0	6	0	0	0	0	0	6
伊豆市伊豆の国市廃棄物処理施設組合	5	0	0	0	0	0	5	0	0	0	0	0	0	0	5	0	0	0	0	0	5
一部事務組合計	37	20	0	41	2	0	100	18	5	0	12	0	0	35	55	25	0	53	2	0	135
市町計+一部事務組合計																					
合計	365	94	451	229	22	9	1,170	59	20	30	28	2	0	139	424	114	481	257	24	9	1,309

2. 許可・委託件数、一般廃棄物処理業者数
許可・委託件数

令和2年度

市町名 一部事務組合名	ごみ(件)								し尿(件)							
	委託業			計	許可業			計	委託業			計	許可業			計
	収集運搬	中間処理	最終処分		収集運搬	中間処理	最終処分		収集運搬	中間処理	最終処分		収集運搬	中間処理	最終処分	
静岡市	21	1	0	22	61	4	1	66	0	0	0	0	16	0	0	16
浜松市	8	15	0	23	61	0	0	61	0	0	0	0	6	0	0	6
沼津市	8	13	1	22	16	4	0	20	0	0	0	0	8	0	0	8
熱海市	12	18	0	30	16	0	0	16	0	0	0	0	3	0	0	3
三島市	8	2	2	12	25	4	0	29	0	0	0	0	2	0	0	2
富士宮市	2	0	0	2	49	3	0	52	0	0	0	0	2	0	0	2
伊東市	8	0	0	8	28	5	0	33	0	0	0	0	5	0	0	5
島田市	4	3	3	10	29	1	1	31	0	0	0	0	6	0	0	6
富士市	12	6	2	20	43	3	4	50	0	0	0	0	10	0	0	10
磐田市	4	2	0	6	23	0	0	23	0	0	0	0	4	0	0	4
焼津市	2	1	0	3	40	0	0	40	1	0	0	1	4	0	0	4
掛川市	3	3	0	6	23	7	0	30	0	0	0	0	3	0	0	3
藤枝市	2	0	0	2	43	0	0	43	1	0	0	1	2	0	0	2
御殿場市	0	0	0	0	21	9	1	31	0	0	0	0	3	0	0	3
袋井市	6	2	0	8	26	1	0	27	0	0	0	0	2	0	0	2
下田市	2	9	2	13	5	1	0	6	0	0	0	0	2	0	0	2
裾野市	5	1	0	6	19	0	1	20	0	0	0	0	2	0	0	2
湖西市	4	5	0	9	8	0	0	8	4	3	0	7	3	0	0	3
伊豆市	4	16	5	25	20	1	0	21	0	5	1	6	3	0	0	3
御前崎市	0	0	0	0	19	0	0	19	0	0	0	0	2	0	0	2
菊川市	2	1	0	3	13	3	0	16	1	0	0	1	2	0	0	2
伊豆の国市	4	4	6	14	17	0	1	18	0	2	1	3	2	0	0	2
牧之原市	0	0	0	0	30	0	0	30	0	0	0	0	2	0	0	2
東伊豆町	2	0	0	2	8	0	0	8	0	0	0	0	3	0	0	3
河津町	0	0	0	0	3	0	0	3	0	0	0	0	3	0	0	3
南伊豆町	1	2	1	4	4	0	0	4	0	0	0	0	3	0	0	3
松崎町	5	4	2	11	3	0	0	3	0	0	0	0	3	0	0	3
西伊豆町	3	7	2	12	5	0	0	5	0	0	0	0	3	0	0	3
函南町	5	0	0	5	12	0	0	12	0	0	0	0	1	0	0	1
清水町	10	7	3	20	23	0	0	23	0	0	0	0	2	0	0	2
長泉町	1	2	1	4	15	0	0	15	0	0	0	0	1	0	0	1
小山町	6	2	1	9	18	1	0	19	0	0	0	0	4	0	0	4
吉田町	0	0	0	0	27	0	0	27	0	0	0	0	2	0	0	2
川根本町	7	5	0	12	12	3	0	15	0	0	0	0	1	0	0	1
森町	3	2	0	5	20	0	0	20	0	0	0	0	1	0	0	1
市町計	164	133	31	328	785	50	9	844	7	10	2	19	121	0	0	121
東遠広域施設組合	0	0	0	0	0	0	0	0	0	0	0	0	0	0	0	0
牧之原市御前崎市広域施設組合	1	20	0	21	0	0	0	0	0	0	0	0	0	0	0	0
御殿場市・小山町広域行政組合	0	0	0	0	0	0	0	0	0	0	0	0	0	0	0	0
東河環境センター	0	0	1	1	0	0	0	0	0	0	0	0	0	0	0	0
南豆衛生プラント組合	0	0	0	0	0	0	0	0	0	0	0	0	0	0	0	0
西豆衛生プラント組合	0	0	0	0	0	0	0	0	0	0	0	0	3	0	0	3
裾野市長泉町衛生施設組合	0	0	0	0	0	0	0	0	0	0	0	0	0	0	0	0
伊豆市沼津市衛生施設組合	0	1	0	1	2	0	0	2	0	0	0	0	0	0	0	0
袋井市森町広域行政組合	0	0	0	0	0	0	0	0	0	0	0	0	0	0	0	0
中遠広域事務組合	0	4	0	4	0	0	0	0	0	0	0	0	0	0	0	0
志太広域事務組合	0	11	2	13	0	0	0	0	0	0	0	0	0	0	0	0
吉田町牧之原市広域組合	2	21	0	23	0	0	0	0	0	0	0	0	0	0	0	0
掛川市・菊川市衛生施設組合	0	7	0	7	0	0	0	0	0	0	0	0	0	0	0	0
伊豆市伊豆の国市廃棄物処理施設組合	0	0	0	0	0	0	0	0	0	0	0	0	0	0	0	0
一部事務組合計	3	64	3	70	2	0	0	2	0	0	0	0	3	0	0	3
市町計十一部事務組合計																
合計	167	197	34	398	787	50	9	846	7	10	2	19	124	0	0	124

市町名	業者数			従業員数			
	ごみ	し尿	合計	収集運搬 関係	中間処理 関係	最終処分 関係	合計
静岡市	56	15	69	1,162	83	40	1,205
浜松市	50	6	53	1,369	36	0	1,405
沼津市	19	8	26	253	35	0	288
熱海市	0	0	0	80	12	0	92
三島市	13	2	14	108	26	0	134
富士宮市	19	2	21	342	140	0	482
伊東市	8	5	12	92	29	0	110
島田市	17	5	22	260	9	8	277
富士市	32	7	39	608	66	28	702
磐田市	13	2	13	129	9	0	138
焼津市	16	0	16	197	0	0	197
掛川市	11	2	13	460	0	0	460
藤枝市	14	2	14	152	63	0	215
御殿場市	15	3	15	172	73	3	248
袋井市	10	2	10	200	38	0	200
下田市	4	2	6	75	21	0	96
裾野市	6	2	7	116	0	0	116
湖西市	10	4	11	99	25	0	124
伊豆市	6	3	8	101	3	4	101
御前崎市	9	0	9	321	0	0	321
菊川市	3	2	5	41	18	0	59
伊豆の国市	6	2	8	77	12	0	89
牧之原市	8	2	8	693	0	0	693
東伊豆町	4	1	5	19	0	0	19
河津町	1	1	1	9	0	0	9
南伊豆町	2	1	3	18	0	0	18
松崎町	1	1	2	15	0	0	15
西伊豆町	3	2	4	41	0	0	41
函南町	6	1	6	46	4	4	46
清水町	3	2	5	24	3	0	27
長泉町	8	1	8	70	24	7	101
小山町	5	2	5	68	23	0	68
吉田町	7	2	8	92	0	0	92
川根本町	11	1	12	147	0	0	147
森町	2	1	3	23	0	0	23
市町計	398	94	461	7,679	752	94	8,358

※ 業者数の合計は、実数を表示しており、兼務業者数により「ごみ」、「し尿」の計と一致しない。

※ 従業員数の合計は、実人員を表示しており、兼務従事者数により「収集運搬関係」、「中間処理関係」、「最終処分関係」の計と一致しない。

3. 収集運搬機材 ごみの収集運搬機材

市町名 一部事務組合名	直営分								委託業者分							
	車両						運搬船等 の船舶		車両						運搬船等 の船舶	
	収集車		運搬車（収集）		運搬車（中間）		台数	積載量	収集車		運搬車（収集）		運搬車（中間）		台数	積載量
	台数	積載量	台数	積載量	台数	積載量			台数	積載量	台数	積載量	台数	積載量		
静岡市	42	112	17	16	0	0	0	0	211	575	0	0	0	0	0	0
浜松市	60	140	18	41	11	58	0	0	195	547	50	88	1	10	0	0
沼津市	26	56	3	1	2	13	0	0	36	151	0	0	2	10	0	0
熱海市	9	21	0	0	1	4	0	0	27	61	0	0	5	15	0	0
三島市	7	10	2	5	0	0	0	0	27	52	0	0	0	0	0	0
富士宮市	0	0	1	1	2	14	0	0	26	76	0	0	0	0	0	0
伊東市	19	52	7	16	4	8	0	0	24	93	19	36	0	0	0	0
島田市	23	77	0	0	2	14	0	0	29	71	0	0	0	0	0	0
富士市	11	33	0	0	6	14	0	0	32	128	2	12	0	0	0	0
磐田市	4	10	9	32	0	0	0	0	0	0	0	0	0	0	0	0
焼津市	8	32	6	12	0	0	0	0	23	72	0	0	0	0	0	0
掛川市	0	0	0	0	0	0	0	0	0	0	0	0	0	0	0	0
藤枝市	17	44	0	0	0	0	0	0	18	70	0	0	0	0	0	0
御殿場市	10	25	1	4	0	0	0	0	49	138	23	45	0	0	0	0
袋井市	0	0	0	0	0	0	0	0	26	77	0	0	0	0	0	0
下田市	3	6	3	4	0	0	0	0	19	39	4	40	0	0	0	0
裾野市	4	5	2	6	1	4	0	0	27	68	0	0	0	0	0	0
湖西市	3	4	6	14	1	4	0	0	21	50	2	5	0	0	0	0
伊豆市	0	0	0	0	3	9	0	0	19	44	0	0	2	8	0	0
御前崎市	0	0	0	0	0	0	0	0	0	0	0	0	0	0	0	0
菊川市	0	0	0	0	0	0	0	0	9	35	0	0	0	0	0	0
伊豆の国市	9	22	6	12	2	4	0	0	37	89	0	0	0	0	0	0
牧之原市	0	0	0	0	0	0	0	0	0	0	0	0	0	0	0	0
東伊豆町	0	0	0	0	0	0	0	0	15	28	0	0	0	0	0	0
河津町	0	0	0	0	0	0	0	0	11	22	0	0	0	0	0	0
南伊豆町	0	0	0	0	0	0	0	0	3	7	7	14	0	0	0	0
松崎町	6	13	0	0	0	0	0	0	3	5	0	0	0	0	0	0
西伊豆町	7	18	0	0	0	0	0	0	3	6	7	9	0	0	0	0
函南町	0	0	0	0	4	10	0	0	20	50	0	0	0	0	0	0
清水町	1	2	0	0	0	0	0	0	8	18	0	0	0	0	0	0
長泉町	2	5	0	0	0	0	0	0	11	31	0	0	0	0	0	0
小山町	0	0	0	0	0	0	0	0	39	80	9	43	4	8	0	0
吉田町	0	0	0	0	0	0	0	0	0	0	0	0	0	0	0	0
川根本町	4	12	3	4	0	0	0	0	2	5	10	18	0	0	0	0
森町	0	0	0	0	0	0	0	0	17	45	0	0	0	0	0	0
市町計	275	699	84	168	39	156	0	0	987	2,733	133	310	14	51	0	0
東遠広域施設組合	0	0	0	0	0	0	0	0	0	0	0	0	0	0	0	0
牧之原市御前崎市広域施設組合	0	0	0	0	0	0	0	0	8	31	0	0	0	0	0	0
御殿場市・小山町広域行政組合	0	0	0	0	0	0	0	0	0	0	0	0	0	0	0	0
東河環境センター	0	0	0	0	0	0	0	0	0	0	0	0	0	0	0	0
南豆衛生プラント組合	0	0	0	0	0	0	0	0	0	0	0	0	0	0	0	0
西豆衛生プラント組合	0	0	0	0	0	0	0	0	0	0	0	0	0	0	0	0
裾野市長泉町衛生施設組合	0	0	0	0	0	0	0	0	0	0	0	0	0	0	0	0
伊豆市沼津市衛生施設組合	0	0	0	0	0	0	0	0	0	0	0	0	0	0	0	0
袋井市森町広域行政組合	0	0	0	0	1	4	0	0	0	0	0	0	0	0	0	0
中遠広域事務組合	0	0	0	0	0	0	0	0	0	0	1	4	1	4	0	0
志太広域事務組合	0	0	0	0	0	0	0	0	0	0	0	0	0	0	0	0
吉田町牧之原市広域組合	3	9	3	10	0	0	0	0	6	18	0	0	0	0	0	0
掛川市・菊川市衛生施設組合	0	0	0	0	1	4	0	0	0	0	0	0	1	8	0	0
伊豆市伊豆の国市廃棄物処理施設組合	0	0	0	0	0	0	0	0	0	0	0	0	0	0	0	0
一部事務組合計	3	9	3	10	2	8	0	0	14	49	1	4	2	12	0	0
市町計＋一部事務組合計																
合計	278	708	87	178	41	164	0	0	1,001	2,782	134	314	16	63	0	0

3. 収集運搬機材

令和2年度 (単位: t)

市町名 一部事務組合名	許可業者分								合計							
	車両						運搬船等 の船舶		車両						運搬船等 の船舶	
	収集車		運搬車(収集)		運搬車(中間)		台数	積載量	収集車		運搬車(収集)		運搬車(中間)		台数	積載量
	台数	積載量	台数	積載量	台数	積載量			台数	積載量	台数	積載量	台数	積載量		
静岡市	262	811	0	0	0	0	0	0	515	1,498	17	16	0	0	0	0
浜松市	327	876	0	0	0	0	0	0	582	1,563	68	129	12	68	0	0
沼津市	60	230	0	0	0	0	0	0	122	437	3	1	4	23	0	0
熱海市	42	116	0	0	0	0	0	0	78	198	0	0	6	19	0	0
三島市	99	262	0	0	0	0	0	0	133	324	2	5	0	0	0	0
富士宮市	263	944	0	0	0	0	0	0	289	1,020	1	1	2	14	0	0
伊東市	29	113	58	159	0	0	0	0	72	258	84	211	4	8	0	0
島田市	167	501	0	0	0	0	0	0	219	649	0	0	2	14	0	0
富士市	300	967	0	0	0	0	0	0	343	1,128	2	12	6	14	0	0
磐田市	0	0	0	0	0	0	0	0	4	10	9	32	0	0	0	0
焼津市	219	1,027	0	0	0	0	0	0	250	1,131	6	12	0	0	0	0
掛川市	159	453	0	0	0	0	0	0	159	453	0	0	0	0	0	0
藤枝市	185	527	0	0	0	0	0	0	220	641	0	0	0	0	0	0
御殿場市	67	179	89	259	0	0	0	0	126	342	113	308	0	0	0	0
袋井市	46	113	0	0	0	0	0	0	72	190	0	0	0	0	0	0
下田市	26	41	0	0	3	16	0	0	48	86	7	44	3	16	0	0
裾野市	74	188	0	0	0	0	0	0	105	261	2	6	1	4	0	0
湖西市	53	154	0	0	0	0	0	0	77	208	8	19	1	4	0	0
伊豆市	99	247	0	0	0	0	0	0	118	291	0	0	5	17	0	0
御前崎市	109	298	0	0	0	0	0	0	109	298	0	0	0	0	0	0
菊川市	61	185	0	0	0	0	0	0	70	220	0	0	0	0	0	0
伊豆の国市	111	288	0	0	0	0	0	0	157	399	6	12	2	4	0	0
牧之原市	150	420	0	0	0	0	0	0	150	420	0	0	0	0	0	0
東伊豆町	13	25	0	0	0	0	0	0	28	53	0	0	0	0	0	0
河津町	2	4	0	0	0	0	0	0	13	26	0	0	0	0	0	0
南伊豆町	12	26	11	21	0	0	0	0	15	33	18	35	0	0	0	0
松崎町	4	9	0	0	0	0	0	0	13	27	0	0	0	0	0	0
西伊豆町	3	7	8	8	0	0	0	0	13	31	15	17	0	0	0	0
函南町	48	90	0	0	0	0	0	0	68	140	0	0	4	10	0	0
清水町	39	91	0	0	0	0	0	0	48	111	0	0	0	0	0	0
長泉町	20	40	0	0	0	0	0	0	33	76	0	0	0	0	0	0
小山町	59	151	37	163	19	35	0	0	98	231	46	206	23	43	0	0
吉田町	0	0	152	412	0	0	0	0	0	0	152	412	0	0	0	0
川根本町	16	80	30	65	0	0	0	0	22	97	43	87	0	0	0	0
森町	58	159	0	0	0	0	0	0	75	204	0	0	0	0	0	0
市町計	3,182	9,622	385	1,087	22	51	0	0	4,444	13,054	602	1,565	75	258	0	0
東遠広域施設組合	0	0	0	0	0	0	0	0	0	0	0	0	0	0	0	0
牧之原市御前崎市広域施設組合	0	0	0	0	0	0	0	0	8	31	0	0	0	0	0	0
御殿場市・小山町広域行政組合	0	0	0	0	0	0	0	0	0	0	0	0	0	0	0	0
東河環境センター	0	0	0	0	0	0	0	0	0	0	0	0	0	0	0	0
南豆衛生プラント組合	0	0	0	0	0	0	0	0	0	0	0	0	0	0	0	0
西豆衛生プラント組合	0	0	0	0	0	0	0	0	0	0	0	0	0	0	0	0
裾野市長泉町衛生施設組合	0	0	0	0	0	0	0	0	0	0	0	0	0	0	0	0
伊豆市沼津市衛生施設組合	3	5	0	0	0	0	0	0	3	5	0	0	0	0	0	0
袋井市森町広域行政組合	0	0	0	0	0	0	0	0	0	0	0	0	1	4	0	0
中遠広域事務組合	0	0	0	0	0	0	0	0	0	0	1	4	1	4	0	0
志太広域事務組合	0	0	0	0	0	0	0	0	0	0	0	0	0	0	0	0
吉田町牧之原市広域組合	0	0	0	0	0	0	0	0	9	27	3	10	0	0	0	0
掛川市・菊川市衛生施設組合	0	0	0	0	0	0	0	0	0	0	0	0	2	12	0	0
伊豆市伊豆の国市廃棄物処理施設組合	0	0	0	0	0	0	0	0	0	0	0	0	0	0	0	0
一部事務組合計	3	5	0	0	0	0	0	0	20	63	4	14	4	20	0	0

市町計＋一部事務組合計

計	3,185	9,627	385	1,087	22	51	0	0	4,464	13,117	606	1,579	79	278	0	0
---	-------	-------	-----	-------	----	----	---	---	-------	--------	-----	-------	----	-----	---	---

3. 収集運搬機材 し尿収集運搬機材

市町名 一部事務組合名	直営分								委託分							
	車両						運搬船等 の船舶		車両						運搬船等 の船舶	
	バキューム		その他		運搬車		隻数	積載量	バキューム		その他		運搬車		隻数	積載量
	台数	積載量	台数	積載量	台数	積載量			台数	積載量	台数	積載量	台数	積載量		
静岡市	59	42	42	0	42	0	0	0	0	0	0	0	0	0	0	0
浜松市	89	60	27	7	19	1	0	0	11	0	9	2	0	0	22	6
沼津市	31	26	15	6	9	0	0	0	0	0	0	0	0	0	11	2
熱海市	10	9	0	0	0	0	0	0	5	0	5	0	0	0	4	1
三島市	9	7	0	0	0	0	0	0	0	0	0	0	0	0	7	4
富士宮市	3	0	0	0	0	0	0	0	0	0	0	0	0	0	0	0
伊東市	30	19	1	0	1	0	0	0	16	4	0	12	0	0	2	2
島田市	25	23	2	0	0	2	0	0	14	0	0	10	4	0	7	0
富士市	17	11	1	0	1	0	0	0	10	0	10	0	0	0	0	0
磐田市	13	4	0	0	0	0	0	0	4	2	2	0	0	0	0	0
焼津市	14	8	2	0	0	2	0	0	6	0	0	6	0	0	0	0
掛川市	0	0	0	0	0	0	0	0	0	0	0	0	0	0	0	0
藤枝市	17	17	3	0	0	0	3	0	7	0	4	1	2	0	7	2
御殿場市	11	10	4	0	3	1	0	0	0	0	0	0	0	0	6	0
袋井市	0	0	0	0	0	0	0	0	0	0	0	0	0	0	0	0
下田市	6	3	0	0	0	0	0	0	3	0	3	0	0	0	0	0
裾野市	7	4	0	0	0	0	0	0	1	0	1	0	0	0	3	3
湖西市	10	3	0	0	0	0	0	0	0	0	0	0	0	0	3	1
伊豆市	3	0	0	0	0	0	0	0	0	0	0	0	0	0	0	0
御前崎市	0	0	0	0	0	0	0	0	0	0	0	0	0	0	0	0
菊川市	0	0	0	0	0	0	0	0	0	0	0	0	0	0	0	0
伊豆の国市	17	9	0	0	0	0	0	0	6	0	3	3	0	0	3	1
牧之原市	0	0	0	0	0	0	0	0	0	0	0	0	0	0	0	0
東伊豆町	0	0	0	0	0	0	0	0	0	0	0	0	0	0	0	0
河津町	0	0	0	0	0	0	0	0	0	0	0	0	0	0	0	0
南伊豆町	0	0	0	0	0	0	0	0	0	0	0	0	0	0	0	0
松崎町	6	6	0	0	0	0	0	0	3	0	2	1	0	0	3	0
西伊豆町	7	7	5	0	2	3	0	0	0	0	0	0	0	0	2	0
函南町	4	0	0	0	0	0	0	0	0	0	0	0	0	0	0	0
清水町	1	1	0	0	0	0	0	0	0	0	0	0	0	0	1	1
長泉町	2	2	0	0	0	0	0	0	2	1	0	1	0	0	0	0
小山町	0	0	0	0	0	0	0	0	0	0	0	0	0	0	0	0
吉田町	0	0	0	0	0	0	0	0	0	0	0	0	0	0	0	0
川根本町	7	4	1	0	1	0	0	0	3	0	3	0	0	0	0	0
森町	0	0	0	0	0	0	0	0	0	0	0	0	0	0	0	0
市町 計	398	275	103	13	78	9	3	0	91	7	42	36	6	0	81	23
東遠広域施設組合	0	0	0	0	0	0	0	0	0	0	0	0	0	0	0	0
牧之原市御前崎市広域施設組合	0	0	0	0	0	0	0	0	0	0	0	0	0	0	0	0
御殿場市・小山町広域行政組合	0	0	0	0	0	0	0	0	0	0	0	0	0	0	0	0
東河環境センター	0	0	0	0	0	0	0	0	0	0	0	0	0	0	0	0
南豆衛生プラント組合	0	0	0	0	0	0	0	0	0	0	0	0	0	0	0	0
西豆衛生プラント組合	0	0	0	0	0	0	0	0	0	0	0	0	0	0	0	0
裾野市長泉町衛生施設組合	0	0	0	0	0	0	0	0	0	0	0	0	0	0	0	0
伊豆市沼津市衛生施設組合	0	0	0	0	0	0	0	0	0	0	0	0	0	0	0	0
袋井市森町広域行政組合	1	0	0	0	0	0	0	0	0	0	0	0	0	0	0	0
中遠広域事務組合	0	0	0	0	0	0	0	0	0	0	0	0	0	0	0	0
志太広域事務組合	0	0	0	0	0	0	0	0	0	0	0	0	0	0	0	0
吉田町牧之原市広域組合	6	3	1	0	1	0	0	0	2	0	0	2	0	0	0	0
掛川市・菊川市衛生施設組合	1	0	0	0	0	0	0	0	0	0	0	0	0	0	0	0
伊豆市伊豆の国市廃棄物処理施設組合	0	0	0	0	0	0	0	0	0	0	0	0	0	0	0	0
一部事務組合 計	8	3	1	0	1	0	0	0	2	0	0	2	0	0	0	0
合 計	406	278	104	13	79	9	3	0	93	7	42	38	6	0	81	23

3. 収集運搬機材

令和2年度 (単位: k l)

市町名 一部事務組合名	許可分								合計							
	車両						運搬船等 の船舶		車両						運搬船等 の船舶	
	バキューム		その他		運搬車				バキューム		その他		運搬車			
	台数	積載量	台数	積載量	台数	積載量	隻数	積載量	台数	積載量	台数	積載量	台数	積載量	隻数	積載量
静岡市	0	0	0	0	17	16	16	0	59	42	42	0	59	16	16	0
浜松市	7	7	2	0	29	6	3	3	107	67	38	9	48	7	25	9
沼津市	6	3	0	0	5	0	0	0	37	29	15	6	14	0	11	2
熱海市	3	0	0	0	1	0	0	0	18	9	5	0	1	0	4	1
三島市	3	0	0	0	2	0	0	0	12	7	0	0	2	0	7	4
富士宮市	0	0	0	0	3	1	1	0	3	0	0	0	3	1	1	0
伊東市	0	0	0	0	11	9	5	4	46	23	1	12	12	9	7	6
島田市	5	2	0	0	2	0	0	0	44	25	2	10	6	2	7	0
富士市	0	0	0	0	6	4	1	3	27	11	11	0	7	4	1	3
磐田市	0	0	0	0	9	0	0	0	17	6	2	0	9	0	0	0
焼津市	0	0	0	0	6	6	0	6	20	8	2	6	6	8	0	6
掛川市	0	0	0	0	0	0	0	0	0	0	0	0	0	0	0	0
藤枝市	5	0	0	0	0	0	0	0	29	17	7	1	2	0	10	2
御殿場市	5	1	0	0	1	0	0	0	16	11	4	0	4	1	6	0
袋井市	0	0	0	0	0	0	0	0	0	0	0	0	0	0	0	0
下田市	0	0	0	0	3	1	0	1	9	3	3	0	3	1	0	1
裾野市	0	0	0	0	3	0	0	0	8	4	1	0	3	0	3	3
湖西市	2	0	0	0	7	0	0	0	12	3	0	0	7	0	3	1
伊豆市	0	0	0	0	3	0	0	0	3	0	0	0	3	0	0	0
御前崎市	0	0	0	0	0	0	0	0	0	0	0	0	0	0	0	0
菊川市	0	0	0	0	0	0	0	0	0	0	0	0	0	0	0	0
伊豆の国市	2	0	0	0	8	0	0	0	25	9	3	3	8	0	3	1
牧之原市	0	0	0	0	0	0	0	0	0	0	0	0	0	0	0	0
東伊豆町	0	0	0	0	0	0	0	0	0	0	0	0	0	0	0	0
河津町	0	0	0	0	0	0	0	0	0	0	0	0	0	0	0	0
南伊豆町	0	0	0	0	0	0	0	0	0	0	0	0	0	0	0	0
松崎町	3	0	0	0	0	0	0	0	12	6	2	1	0	0	3	0
西伊豆町	1	1	0	0	0	0	0	0	8	8	5	0	2	3	2	0
函南町	0	0	0	0	4	0	0	0	4	0	0	0	4	0	0	0
清水町	0	0	0	0	0	0	0	0	1	1	0	0	0	0	1	1
長泉町	0	0	0	0	0	0	0	0	4	3	0	1	0	0	0	0
小山町	0	0	0	0	0	0	0	0	0	0	0	0	0	0	0	0
吉田町	0	0	0	0	0	0	0	0	0	0	0	0	0	0	0	0
川根本町	0	0	0	0	3	0	0	0	10	4	4	0	4	0	0	0
森町	0	0	0	0	0	0	0	0	0	0	0	0	0	0	0	0
市町 計	42	14	2	0	123	43	26	17	531	296	147	49	207	52	110	40
東遠広域施設組合	0	0	0	0	0	0	0	0	0	0	0	0	0	0	0	0
牧之原市御前崎市広域施設組合	0	0	0	0	0	0	0	0	0	0	0	0	0	0	0	0
御殿場市・小山町広域行政組合	0	0	0	0	0	0	0	0	0	0	0	0	0	0	0	0
東河環境センター	0	0	0	0	0	0	0	0	0	0	0	0	0	0	0	0
南豆衛生プラント組合	0	0	0	0	0	0	0	0	0	0	0	0	0	0	0	0
西豆衛生プラント組合	0	0	0	0	0	0	0	0	0	0	0	0	0	0	0	0
裾野市長泉町衛生施設組合	0	0	0	0	0	0	0	0	0	0	0	0	0	0	0	0
伊豆市沼津市衛生施設組合	0	0	0	0	0	0	0	0	0	0	0	0	0	0	0	0
袋井市森町広域行政組合	0	0	0	0	1	0	0	0	1	0	0	0	1	0	0	0
中遠広域事務組合	0	0	0	0	0	0	0	0	0	0	0	0	0	0	0	0
志太広域事務組合	0	0	0	0	0	0	0	0	0	0	0	0	0	0	0	0
吉田町牧之原市広域組合	0	0	0	0	3	0	0	0	8	3	1	2	4	0	0	0
掛川市・菊川市衛生施設組合	0	0	0	0	1	0	0	0	1	0	0	0	1	0	0	0
伊豆市伊豆の国市廃棄物処理施設組合	0	0	0	0	0	0	0	0	0	0	0	0	0	0	0	0
一部事務組合 計	0	0	0	0	5	0	0	0	10	3	1	2	6	0	0	0
合 計	42	14	2	0	128	43	26	17	541	299	148	51	213	52	110	40

IV 廃棄物処理事業経費

1. 歳入(ごみ・し尿)

市町名 一部事務組合名	ごみ								し尿				
	特定財源								特定財源				
	国庫 支出金	県 支出金	地方債	使用料及 び手数料	市町 分担金	その他	小計	一般財源	合計	国庫 支出金	県 支出金	地方債	使用料及 び手数料
静岡市	992,808	0	0	706,127	0	1,017,823	2,716,758	4,988,816	7,705,574	44,352	0	0	0
浜松市	704,937	1,748	2,934,400	1,075,386	0	485,443	5,201,914	6,032,408	11,234,322	0	0	0	0
沼津市	0	0	29,500	135,837	0	53,217	218,554	1,988,006	2,206,560	0	0	26,200	27
熱海市	0	0	137,700	65,950	0	19,695	223,345	790,864	1,014,209	0	0	0	0
三島市	16,295	678	0	127,559	0	26,437	170,969	975,613	1,146,582	0	0	24,900	0
富士宮市	0	0	0	111,179	0	17,626	128,805	1,273,747	1,402,552	0	0	0	0
伊東市	0	0	0	224,212	0	13,937	238,149	870,751	1,108,900	0	0	0	0
島田市	0	0	0	136,677	0	112,385	249,062	1,245,921	1,494,983	268,661	0	725,900	21,142
富士市	2,244,357	0	5,191,200	278,482	0	908,795	8,622,834	1,733,362	10,356,196	0	0	0	27,107
磐田市	0	0	0	234,869	0	55,088	289,957	1,658,658	1,948,615	0	0	0	463
焼津市	0	0	0	0	0	9,244	9,244	1,408,825	1,418,069	0	0	0	431,311
掛川市	0	0	0	126,366	0	38,203	164,569	804,217	968,786	0	0	0	0
藤枝市	0	0	0	0	0	7,928	7,928	1,379,668	1,387,596	0	0	0	15,404
御殿場市	0	0	0	2,972	0	2,499	5,471	803,984	809,455	0	0	0	0
袋井市	3,712	0	0	2,714	0	23,735	30,161	1,296,065	1,326,226	0	0	0	0
下田市	0	0	0	58,809	0	6,248	65,057	392,416	457,473	0	0	0	0
裾野市	0	0	60,500	40,154	0	5,868	106,522	511,143	617,665	0	0	0	0
湖西市	56,236	60	62,500	75,132	0	31,912	225,840	1,052,980	1,278,820	0	0	0	17,813
伊豆市	0	0	0	60,074	0	9,141	69,215	921,360	990,575	0	0	0	0
御前崎市	0	0	0	0	0	0	0	494,921	494,921	0	0	0	0
菊川市	0	0	0	97	0	43,397	43,494	487,058	530,552	0	0	0	17,701
伊豆の国市	928	382	0	38,363	0	22,861	62,534	1,318,326	1,380,860	0	0	0	0
牧之原市	0	0	0	0	0	0	0	697,108	697,108	0	0	0	0
東伊豆町	0	0	0	0	0	0	0	287,688	287,688	0	0	0	0
河津町	0	0	0	0	0	0	0	178,727	178,727	0	0	0	0
南伊豆町	0	0	0	20,236	0	2,355	22,591	195,910	218,501	0	0	0	0
松崎町	0	271	0	7,776	0	5,936	13,983	211,979	225,962	0	79	0	0
西伊豆町	0	0	0	16,739	0	1,718	18,457	226,810	245,267	0	0	0	0
函南町	0	0	0	46,574	0	5,696	52,270	418,152	470,422	0	0	0	0
清水町	0	0	0	26,778	0	0	26,778	362,435	389,213	0	0	0	0
長泉町	0	0	0	12,594	0	10,733	23,327	731,076	754,403	0	0	0	0
小山町	0	0	0	0	0	0	0	239,844	239,844	0	0	0	0
吉田町	0	0	0	0	0	0	0	458,072	458,072	0	0	0	0
川根本町	0	0	0	12,539	0	0	12,539	134,803	147,342	0	0	0	0
森町	0	0	0	468	0	9,712	10,180	295,263	305,443	0	0	0	0
市町計	4,019,273	3,139	8,415,800	3,644,663	0	2,947,632	19,030,507	36,866,976	55,897,483	313,013	79	777,000	530,968
東遠広域施設組合	0	0	0	0	0	0	0	0	0	0	0	0	0
牧之原市御前崎市広域 施設組合	0	0	0	99,521	811,346	33,693	944,560	25	944,585	0	0	0	0
御殿場市・小山町広域行 政組合	0	0	0	256,780	574,750	161,893	993,423	0	993,423	0	0	0	0
東河環境センター	0	0	0	16,002	339,939	0	355,941	0	355,941	1,213	0	0	0
南豆衛生プラント組合	0	0	0	0	0	0	0	0	0	0	0	0	0
西豆衛生プラント組合	0	0	0	0	0	0	0	0	0	0	0	0	0
裾野市長泉町衛生施設 組合	0	0	0	0	0	0	0	0	0	0	0	0	0
伊豆市沼津市衛生施設 組合	0	0	0	0	128,851	0	128,851	11,834	140,685	0	0	0	0
袋井市森町広域行政組合	0	0	0	0	1,044,154	0	1,044,154	0	1,044,154	0	0	0	0
中遠広域事務組合	0	0	0	0	815,537	50,353	865,890	39,000	904,890	0	0	0	0
志太広域事務組合	545	0	0	214,357	1,685,819	10,140	1,910,861	0	1,910,861	1,154,461	0	2,877,700	0
吉田町牧之原市広域施 設組合	0	0	18,100	101,476	838,755	0	958,331	70,560	1,028,891	0	0	13,300	95
掛川市・菊川市衛生施設 組合	0	0	0	132,762	965,196	0	1,097,958	279,642	1,377,600	0	0	0	0
伊豆市伊豆の国市廃棄 物処理施設組合	222,183	0	0	0	862,814	181,722	1,266,719	9,570	1,276,289	0	0	0	0
一部事務組合計	222,728	0	18,100	820,898	8,067,161	437,801	9,566,688	410,631	9,977,319	1,155,674	0	2,891,000	95
合計	4,242,001	3,139	8,433,900	4,465,561	8,067,161	3,385,433	28,597,195	37,277,607	65,874,802	1,468,687	79	3,668,000	531,063

令和2年度(単位:千円)

市町名 一部事務組合名	し尿					計								
	特定財源			一般財源	合計	特定財源						一般財源	合計	
	市町 分担金	その他	小計			国庫 支出金	県 支出金	地方債	使用料及 び手数料	市町 分担金	その他			小計
静岡市	0	477	44,829	578,685	623,514	1,037,160	0	0	706,127	0	1,018,300	2,761,587	5,567,501	8,329,088
浜松市	0	0	0	759,835	759,835	704,937	1,748	2,934,400	1,075,386	0	485,443	5,201,914	6,792,243	11,994,157
沼津市	0	6	26,233	98,011	124,244	0	0	55,700	135,864	0	53,223	244,787	2,086,017	2,330,804
熱海市	0	55,718	55,718	86,487	142,205	0	0	137,700	65,950	0	75,413	279,063	877,351	1,156,414
三島市	0	0	24,900	77,702	102,602	16,295	678	24,900	127,559	0	26,437	195,869	1,053,315	1,249,184
富士宮市	0	0	0	153,665	153,665	0	0	0	111,179	0	17,626	128,805	1,427,412	1,556,217
伊東市	0	0	0	131,110	131,110	0	0	0	224,212	0	13,937	238,149	1,001,861	1,240,010
島田市	0	0	1,015,703	219,554	1,235,257	268,661	0	725,900	157,819	0	112,385	1,264,765	1,465,475	2,730,240
富士市	0	0	27,107	273,744	300,851	2,244,357	0	5,191,200	305,589	0	908,795	8,649,941	2,007,106	10,657,047
磐田市	0	0	463	145,546	146,009	0	0	0	235,332	0	55,088	290,420	1,804,204	2,094,624
焼津市	0	313	431,624	931,275	1,362,899	0	0	0	431,311	0	9,557	440,868	2,340,100	2,780,968
掛川市	0	0	0	359,509	359,509	0	0	0	126,366	0	38,203	164,569	1,163,726	1,328,295
藤枝市	0	10	15,414	1,045,167	1,060,581	0	0	0	15,404	0	7,938	23,342	2,424,835	2,448,177
御殿場市	0	0	0	219,551	219,551	0	0	0	2,972	0	2,499	5,471	1,023,535	1,029,006
袋井市	0	0	0	247,963	247,963	3,712	0	0	2,714	0	23,735	30,161	1,544,028	1,574,189
下田市	0	891	891	59,982	60,873	0	0	0	58,809	0	7,139	65,948	452,398	518,346
裾野市	0	0	0	179,551	179,551	0	0	60,500	40,154	0	5,868	106,522	690,694	797,216
湖西市	0	0	17,813	210,611	228,424	56,236	60	62,500	92,945	0	31,912	243,653	1,263,591	1,507,244
伊豆市	0	0	0	100,425	100,425	0	0	0	60,074	0	9,141	69,215	1,021,785	1,091,000
御前崎市	0	0	0	83,068	83,068	0	0	0	0	0	0	0	577,989	577,989
菊川市	0	15	17,716	164,861	182,577	0	0	0	17,798	0	43,412	61,210	651,919	713,129
伊豆の国市	0	0	0	179,304	179,304	928	382	0	38,363	0	22,861	62,534	1,497,630	1,560,164
牧之原市	0	0	0	196,758	196,758	0	0	0	0	0	0	0	893,866	893,866
東伊豆町	0	0	0	39,014	39,014	0	0	0	0	0	0	0	326,702	326,702
河津町	0	0	0	29,432	29,432	0	0	0	0	0	0	0	208,159	208,159
南伊豆町	0	0	0	33,381	33,381	0	0	0	20,236	0	2,355	22,591	229,291	251,882
松崎町	0	768	847	52,096	52,943	0	350	0	7,776	0	6,704	14,830	264,075	278,905
西伊豆町	0	0	0	61,163	61,163	0	0	0	16,739	0	1,718	18,457	287,973	306,430
函南町	0	5	5	38,424	38,429	0	0	0	46,574	0	5,701	52,275	456,576	508,851
清水町	0	0	0	42,115	42,115	0	0	0	26,778	0	0	26,778	404,550	431,328
長泉町	0	66,449	66,449	0	66,449	0	0	0	12,594	0	77,182	89,776	731,076	820,852
小山町	0	0	0	77,833	77,833	0	0	0	0	0	0	0	317,677	317,677
吉田町	0	0	0	103,835	103,835	0	0	0	0	0	0	0	561,907	561,907
川根本町	0	174	174	77,539	77,713	0	0	0	12,539	0	174	12,713	212,342	225,055
森町	0	0	0	56,498	56,498	0	0	0	468	0	9,712	10,180	351,761	361,941
市町計	0	124,826	1,745,886	7,113,694	8,859,580	4,332,286	3,218	9,192,800	4,175,631	0	3,072,458	20,776,393	43,980,670	64,757,063
東遠広域施設組合	401,416	0	401,416	67,424	468,840	0	0	0	0	401,416	0	401,416	67,424	468,840
牧之原市御前崎市広域 施設組合	0	0	0	0	0	0	0	0	99,521	811,346	33,693	944,560	25	944,585
御殿場市・小山町広域 行政組合	297,384	0	297,384	0	297,384	0	0	0	256,780	872,134	161,893	1,290,807	0	1,290,807
東河環境センター	68,446	13	69,672	0	69,672	1,213	0	0	16,002	408,385	13	425,613	0	425,613
南豆衛生プラント組合	94,254	172,579	266,833	0	266,833	0	0	0	0	94,254	172,579	266,833	0	266,833
西豆衛生プラント組合	104,289	0	104,289	0	104,289	0	0	0	0	104,289	0	104,289	0	104,289
裾野市長泉町衛生施設 組合	246,000	0	246,000	-3,836	242,164	0	0	0	0	246,000	0	246,000	-3,836	242,164
伊豆市沼津市衛生施設 組合	0	0	0	0	0	0	0	0	0	128,851	0	128,851	11,834	140,685
袋井市森町広域行政組合	295,723	0	295,723	0	295,723	0	0	0	0	1,339,877	0	1,339,877	0	1,339,877
中遠広域事務組合	0	0	0	0	0	0	0	0	0	815,537	50,353	865,890	39,000	904,890
志太広域事務組合	1,895,808	0	5,927,969	0	5,927,969	1,155,006	0	2,877,700	214,357	3,581,627	10,140	7,838,830	0	7,838,830
吉田町牧之原市広域施 設組合	218,686	0	232,081	5,646	237,727	0	0	31,400	101,571	1,057,441	0	1,190,412	76,206	1,266,618
掛川市・菊川市衛生施 設組合	0	0	0	0	0	0	0	0	132,762	965,196	0	1,097,958	279,642	1,377,600
伊豆市伊豆の国市廃棄 物処理施設組合	0	0	0	0	0	222,183	0	0	0	862,814	181,722	1,266,719	9,570	1,276,289
一部事務組合計	3,622,006	172,592	7,841,367	69,234	7,910,601	1,378,402	0	2,909,100	820,993	11,689,167	610,393	17,408,055	479,865	17,887,920
合計	3,622,006	297,418	9,587,253	7,182,928	16,770,181	5,710,688	3,218	12,101,900	4,996,624	11,689,167	3,682,851	38,184,448	44,460,535	82,644,983

2 歳出(ごみ)

市町名 一部事務組合名	建設・改良費							処理及び維持管理費			
	工事費				調査費	組合 分担金	小計	人件費	処理費		
	収集運搬	中間処理	最終処分	その他					収集運搬	中間処理	最終処分
静岡市	0	0	0	0	0	0	0	1,707,179	52,193	1,697,573	145,374
浜松市	0	508,802	136,558	77,306	3,958,381	0	4,681,047	1,490,876	86,297	254,285	65,215
沼津市	0	32,390	0	0	20,799	0	53,189	792,037	29,813	345,192	105,943
熱海市	0	0	0	0	0	0	0	109,589	11,745	331,667	5,422
三島市	0	0	0	0	0	0	0	143,557	4,937	398,489	49,187
富士宮市	0	0	0	0	0	0	0	160,158	0	321,844	26,754
伊東市	0	37,840	2,398	0	0	0	40,238	499,172	27,683	95,377	6,416
島田市	0	0	0	0	0	0	0	313,725	29,627	225,155	20,210
富士市	0	0	0	8,385,516	0	0	8,385,516	494,263	39,678	47,625	0
磐田市	0	157,417	58,102	0	0	191,428	406,947	184,941	8,846	11,155	10,638
焼津市	0	0	1,862	0	0	0	1,862	129,602	14,292	0	191
掛川市	0	0	0	0	0	0	0	52,190	259,590	690	40,811
藤枝市	0	0	0	0	0	0	0	183,974	12,410	0	2,095
御殿場市	0	0	0	0	0	0	0	136,070	6,849	7,557	38,490
袋井市	0	0	0	0	0	294,687	294,687	47,003	0	0	0
下田市	0	0	0	0	0	0	0	121,247	3,664	140,427	0
裾野市	0	105,925	1,883	0	0	0	107,808	153,027	0	68,016	17,657
湖西市	0	55,720	70,800	0	27,911	0	154,431	78,086	5,424	22,932	30,749
伊豆市	0	56,235	1,188	0	0	386,756	444,179	38,441	1,514	49,230	5,177
御前崎市	0	0	0	0	0	113,832	113,832	0	0	0	0
菊川市	0	0	0	0	0	0	0	21,166	0	0	12,638
伊豆の国市	0	150,018	0	4,206	0	476,058	630,282	111,956	2,341	81,898	9,665
牧之原市	0	0	0	0	0	72,778	72,778	0	0	0	0
東伊豆町	0	0	0	0	0	0	0	0	1,226	148	270
河津町	0	0	0	0	0	304	304	0	0	0	0
南伊豆町	0	0	0	0	0	0	0	8,990	0	0	0
松崎町	0	0	0	0	540	0	540	37,817	5,173	40,229	1,894
西伊豆町	0	49,797	0	0	0	0	49,797	40,502	5,468	44,395	3,558
函南町	0	0	0	0	0	0	0	22,987	2,119	193,256	6,538
清水町	0	0	0	0	0	0	0	25,363	0	0	0
長泉町	0	0	0	0	0	0	0	0	7,511	8,569	107,880
小山町	0	0	5,929	0	0	0	5,929	31,237	0	0	2,505
吉田町	0	0	0	0	0	0	0	0	0	0	0
川根本町	0	0	0	0	0	0	0	36,566	0	0	0
森町	0	0	0	0	0	70,887	70,887	12,576	0	0	0
市町 計	0	1,154,144	278,720	8,467,028	4,007,631	1,606,730	15,514,253	7,184,297	618,400	4,385,709	715,277
東遠広域施設組合	0	0	0	0	0	0	0	0	0	0	0
牧之原市御前崎市広域施設組合	0	214,280	7,059	0	0	0	221,339	111,725	14,463	115,469	4,745
御殿場市・小山町広域行政組合	0	0	0	0	0	0	0	45,443	0	52,075	0
東河環境センター	0	0	0	0	0	0	0	106,177	0	175,919	0
南豆衛生プラント組合	0	0	0	0	0	0	0	0	0	0	0
西豆衛生プラント組合	0	0	0	0	0	0	0	0	0	0	0
裾野市長泉町衛生施設組合	0	0	0	0	0	0	0	0	0	0	0
伊豆市沼津市衛生施設組合	0	0	0	0	0	0	0	38,055	0	75,625	549
袋井市森町広域行政組合	0	246,931	0	0	0	0	246,931	6,880	0	0	0
中遠広域事務組合	0	0	0	0	0	0	0	66,530	0	212,067	126,305
志太広域事務組合	0	403,896	0	0	13,103	0	416,999	37,961	0	702,309	15,716
吉田町牧之原市広域施設組合	0	0	0	0	0	0	0	117,317	12,180	238,278	14,715
掛川市・菊川市衛生施設組合	0	0	0	0	0	0	0	46,581	0	7,721	0
伊豆伊豆の国廃棄物処理施設組合	0	781,480	0	0	58,410	0	839,890	0	0	0	0
一部事務組合計	0	1,646,587	7,059	0	71,513	0	1,725,159	576,669	26,643	1,579,463	162,030
合 計	0	2,800,731	285,779	8,467,028	4,079,144	1,606,730	17,239,412	7,760,966	645,043	5,965,172	877,307

令和2年度(単位:千円)

市町名 一部事務組合名	処理及び維持管理費					組合 分担金	調査 研究費	小計	その他	合計
	車両等 購入費	委託費								
		収集運搬	中間処理	最終処分	その他					
静岡市	8,498	1,873,981	1,883,423	134,054	85,882	0	0	7,588,157	117,417	7,705,574
浜松市	37,177	2,203,955	1,582,587	137,562	49,489	0	5,236	5,912,679	640,596	11,234,322
沼津市	0	351,459	406,379	39,111	0	53,170	0	2,123,104	30,267	2,206,560
熱海市	13,211	188,467	341,421	9,108	185	0	0	1,010,815	3,394	1,014,209
三島市	466	257,075	152,989	80,888	0	0	0	1,087,588	58,994	1,146,582
富士宮市	0	417,845	297,404	154,653	0	0	0	1,378,658	23,894	1,402,552
伊東市	5,758	125,688	305,749	2,576	243	0	0	1,068,662	0	1,108,900
島田市	0	162,470	681,176	7,239	55,381	0	0	1,494,983	0	1,494,983
富士市	7,747	419,987	861,283	94,432	5,665	0	0	1,970,680	0	10,356,196
磐田市	0	445,611	490,395	13,818	2,890	355,249	0	1,523,543	18,125	1,948,615
焼津市	9,216	384,431	0	451	57	877,806	0	1,416,046	161	1,418,069
掛川市	0	0	0	0	0	615,505	0	968,786	0	968,786
藤枝市	12,877	343,313	24,000	0	914	808,013	0	1,387,596	0	1,387,596
御殿場市	0	160,527	22,091	462	0	437,409	0	809,455	0	809,455
袋井市	0	105,996	50,693	0	0	778,505	0	982,197	49,342	1,326,226
下田市	0	75,283	47,383	35,232	19,358	0	0	442,594	14,879	457,473
裾野市	0	139,556	96,472	17,744	1,233	0	0	493,705	16,152	617,665
湖西市	0	287,249	619,724	3,596	6,046	0	0	1,053,806	70,583	1,278,820
伊豆市	0	174,459	170,676	31,218	0	75,681	0	546,396	0	990,575
御前崎市	0	0	0	0	0	381,089	0	381,089	0	494,921
菊川市	0	103,578	392	12,192	3,529	349,691	0	503,186	27,366	530,552
伊豆の国市	13,080	156,764	230,346	29,802	55,083	0	0	690,935	59,643	1,380,860
牧之原市	0	0	0	0	0	624,330	0	624,330	0	697,108
東伊豆町	0	37,422	0	23,866	0	223,191	0	286,123	1,565	287,688
河津町	0	44,561	0	17,418	0	116,444	0	178,423	0	178,727
南伊豆町	0	46,258	143,693	19,560	0	0	0	218,501	0	218,501
松崎町	0	28,974	74,399	25,643	1,604	0	0	215,733	9,689	225,962
西伊豆町	8,200	22,351	55,552	2,631	3,179	0	0	185,836	9,634	245,267
函南町	0	69,752	173,399	2,371	0	0	0	470,422	0	470,422
清水町	0	44,543	262,504	40,205	9,073	0	0	381,688	7,525	389,213
長泉町	0	96,289	428,952	101,968	3,234	0	0	754,403	0	754,403
小山町	0	58,936	1,658	2,238	0	137,341	0	233,915	0	239,844
吉田町	0	0	0	0	0	458,072	0	458,072	0	458,072
川根本町	0	30,301	3,238	77,029	208	0	0	147,342	0	147,342
森町	0	43,944	5,940	0	3,161	168,935	0	234,556	0	305,443
市町計	116,230	8,901,025	9,413,918	1,117,067	306,414	6,460,431	5,236	39,224,004	1,159,226	55,897,483
東遠広域施設組合	0	0	0	0	0	0	0	0	0	0
牧之原市御前崎市広域施設組合	0	57,948	409,380	8,941	0	0	575	723,246	0	944,585
御殿場市・小山町広域行政組合	0	0	838,913	0	56,992	0	0	993,423	0	993,423
東河環境センター	0	0	0	0	0	0	0	282,096	73,845	355,941
南豆衛生プラント組合	0	0	0	0	0	0	0	0	0	0
西豆衛生プラント組合	0	0	0	0	0	0	0	0	0	0
裾野市長泉町衛生施設組合	0	0	0	0	0	0	0	0	0	0
伊豆市沼津市衛生施設組合	0	0	17,364	0	0	0	0	131,593	9,092	140,685
袋井市森町広域行政組合	0	0	717,816	0	2,219	0	0	726,915	70,308	1,044,154
中遠広域事務組合	0	0	145,356	67,713	0	0	0	617,971	286,919	904,890
志太広域事務組合	0	0	727,834	10,042	0	0	0	1,493,862	0	1,910,861
吉田町牧之原市広域施設組合	0	71,487	429,908	78,664	0	0	0	962,549	66,342	1,028,891
掛川市・菊川市衛生施設組合	0	0	1,316,773	0	2,261	0	0	1,373,336	4,264	1,377,600
伊豆伊豆の国廃棄物処理施設組合	0	0	0	0	0	0	0	0	436,399	1,276,289
一部事務組合計	0	129,435	4,603,344	165,360	61,472	0	575	7,304,991	947,169	9,977,319

合計	116,230	9,030,460	14,017,262	1,282,427	367,886	6,460,431	5,811	46,528,995	2,106,395	65,874,802
----	---------	-----------	------------	-----------	---------	-----------	-------	------------	-----------	------------

3 歳出(し尿)

市町名 一部事務組合名	建設・改良費							処理及び維持管理費				
	工事費				調査費	組合 分担金	小計	人件費	処理費			
	収集運搬	中間処理	最終処分	その他					収集運搬	中間処理	最終処分	
静岡市	0	0	0	0	0	0	0	56,210	0	238,039	0	
浜松市	0	108,921	0	0	0	0	108,921	109,824	0	252,640	0	
沼津市	0	34,980	0	0	0	0	34,980	19,567	0	37,669	0	
熱海市	0	0	0	0	0	0	0	15,166	3,438	48,340	0	
三島市	0	33,220	0	0	0	0	33,220	0	0	20,569	0	
富士宮市	0	0	0	0	0	0	0	19,035	0	85,959	0	
伊東市	0	24,283	0	0	0	0	24,283	40,576	0	36,493	0	
島田市	0	1,019,668	0	0	0	0	1,019,668	66,519	0	90,943	0	
富士市	0	0	0	0	0	0	0	7,354	0	0	0	
磐田市	0	23,694	0	0	0	0	23,694	14,227	0	36,666	0	
焼津市	0	0	0	25	0	0	25	220,915	22,186	23,973	0	
掛川市	0	0	0	0	0	0	0	29,333	0	207	0	
藤枝市	0	0	0	0	0	0	0	14,347	0	0	0	
御殿場市	0	0	0	0	0	0	0	0	0	0	0	
袋井市	0	0	0	0	0	0	0	0	0	0	0	
下田市	0	0	0	0	0	0	0	0	0	0	0	
裾野市	0	0	0	0	0	0	0	0	0	0	0	
湖西市	0	0	0	0	0	0	0	14,170	0	0	0	
伊豆市	0	0	0	0	0	0	0	0	0	8,235	0	
御前崎市	0	0	0	0	0	0	0	0	0	0	0	
菊川市	0	0	0	0	0	0	0	5,292	0	4,488	0	
伊豆の国市	0	83,468	0	0	0	0	83,468	0	0	35,342	0	
牧之原市	0	0	0	0	0	0	0	0	0	0	0	
東伊豆町	0	0	0	0	0	0	0	0	0	0	0	
河津町	0	0	0	0	0	1,341	1,341	0	0	0	0	
南伊豆町	0	0	0	0	0	0	0	0	0	0	0	
松崎町	0	0	0	0	0	0	0	7,229	0	0	0	
西伊豆町	0	0	0	0	0	0	0	0	0	0	0	
函南町	0	0	0	0	0	0	0	9,195	0	0	26,787	
清水町	0	0	0	0	0	0	0	2,745	0	0	0	
長泉町	0	0	0	0	0	0	0	0	0	0	0	
小山町	0	0	0	0	0	0	0	0	0	0	0	
吉田町	0	0	0	0	0	0	0	0	0	0	0	
川根本町	0	0	0	0	0	0	0	0	0	0	0	
森町	0	0	0	0	0	0	0	8,738	0	0	0	
市町 計	0	1,328,234	0	25	0	1,341	1,329,600	660,442	25,624	919,563	26,787	
東遠広域施設組合	0	0	0	0	0	0	0	46,121	0	86,000	0	
牧之原市御前崎市広域施設組合	0	0	0	0	0	0	0	0	0	0	0	
御殿場市・小山町広域行政組合	0	0	0	0	0	0	0	95,771	0	130,011	5,873	
東河環境センター	0	0	0	0	0	0	0	28,015	0	41,657	0	
南豆衛生プラント組合	0	0	0	0	0	0	0	18,224	0	54,277	0	
西豆衛生プラント組合	0	0	0	0	0	0	0	154	0	15,099	0	
裾野市長泉町衛生施設組合	0	0	0	0	0	0	0	22,284	0	0	0	
伊豆市沼津市衛生施設組合	0	0	0	0	0	0	0	0	0	0	0	
袋井市森町広域行政組合	0	0	0	0	0	0	0	2,495	0	23,646	0	
中遠広域事務組合	0	5,732,361	0	0	0	0	5,732,361	0	0	0	0	
志太広域事務組合	0	0	0	0	0	0	0	51,765	0	143,843	0	
吉田町牧之原市広域施設組合	0	0	0	0	0	0	0	8	0	20,413	0	
掛川市・菊川市衛生施設組合	0	0	0	0	0	0	0	0	0	0	0	
伊豆伊豆の国廃棄物処理施設組合	0	0	0	0	0	0	0	0	0	0	0	
一部事務組合計	0	5,732,361	0	0	0	0	5,732,361	264,837	0	514,946	5,873	
合 計	0	7,060,595	0	25	0	1,341	7,061,961	925,279	25,624	1,434,509	32,660	

令和2年度(単位:千円)

市町名 一部事務組合名	処理及び維持管理費								その他	合計
	車両等 購入費	委託費				組合 分担金	調査 研究費	小計		
		収集運搬	中間処理	最終処分	その他					
静岡市	0	0	195,730	0	0	0	0	489,979	133,535	623,514
浜松市	0	0	288,450	0	0	0	0	650,914	0	759,835
沼津市	0	0	32,028	0	0	0	0	89,264	0	124,244
熱海市	0	0	75,261	0	0	0	0	142,205	0	142,205
三島市	0	0	32,567	0	16,246	0	0	69,382	0	102,602
富士宮市	0	0	47,799	0	0	0	0	152,793	872	153,665
伊東市	0	0	29,758	0	0	0	0	106,827	0	131,110
島田市	0	0	58,127	0	0	0	0	215,589	0	1,235,257
富士市	0	0	290,779	0	2,718	0	0	300,851	0	300,851
磐田市	0	0	71,334	0	0	0	0	122,227	88	146,009
焼津市	28,641	57,326	0	0	6,975	948,094	0	1,308,110	54,764	1,362,899
掛川市	0	0	252,558	0	0	77,166	0	359,264	245	359,509
藤枝市	0	84,583	13,284	0	0	947,714	0	1,059,928	653	1,060,581
御殿場市	0	0	0	0	0	219,551	0	219,551	0	219,551
袋井市	0	0	0	0	0	247,963	0	247,963	0	247,963
下田市	0	0	0	0	0	60,873	0	60,873	0	60,873
裾野市	0	0	0	0	0	179,551	0	179,551	0	179,551
湖西市	0	81,991	126,690	0	0	0	0	222,851	5,573	228,424
伊豆市	0	0	81,003	11,187	0	0	0	100,425	0	100,425
御前崎市	0	0	0	0	0	83,068	0	83,068	0	83,068
菊川市	0	8,406	3,196	0	0	159,275	0	180,657	1,920	182,577
伊豆の国市	0	0	38,225	0	5,427	0	0	78,994	16,842	179,304
牧之原市	0	0	0	0	0	196,758	0	196,758	0	196,758
東伊豆町	0	0	0	0	0	39,014	0	39,014	0	39,014
河津町	0	0	0	0	0	28,091	0	28,091	0	29,432
南伊豆町	0	0	0	0	0	33,381	0	33,381	0	33,381
松崎町	0	732	1,730	126	0	43,126	0	52,943	0	52,943
西伊豆町	0	0	0	0	0	61,163	0	61,163	0	61,163
函南町	0	0	0	2,447	0	0	0	38,429	0	38,429
清水町	0	39,370	0	0	0	0	0	42,115	0	42,115
長泉町	0	0	0	0	0	66,449	0	66,449	0	66,449
小山町	0	0	0	0	0	77,833	0	77,833	0	77,833
吉田町	0	0	0	0	0	103,835	0	103,835	0	103,835
川根本町	0	0	77,580	133	0	0	0	77,713	0	77,713
森町	0	0	0	0	0	47,760	0	56,498	0	56,498
市町計	28,641	272,408	1,716,099	13,893	31,366	3,620,665	0	7,315,488	214,492	8,859,580
東遠広域施設組合	0	0	208,275	0	0	0	0	340,396	128,444	468,840
牧之原市御前崎市広域 施設組合	0	0	0	0	0	0	0	0	0	0
御殿場市・小山町広域 行政組合	0	0	65,729	0	0	0	0	297,384	0	297,384
東河環境センター	0	0	0	0	0	0	0	69,672	0	69,672
南豆衛生プラント組合	0	0	15,527	0	0	0	0	88,028	178,805	266,833
西豆衛生プラント組合	0	0	81,924	0	816	0	0	97,993	6,296	104,289
裾野市長泉町衛生施設組合	0	0	208,956	0	3,304	0	0	234,544	7,620	242,164
伊豆市沼津市衛生施設組合	0	0	0	0	0	0	0	0	0	0
合	0	0	244,200	0	6,330	0	0	276,671	19,052	295,723
中遠広域事務組合	0	0	0	0	0	0	0	0	0	5,732,361
志太広域事務組合	0	0	0	0	0	0	0	195,608	0	195,608
吉田町牧之原市広域施 設組合	0	0	212,945	0	0	0	0	233,366	4,361	237,727
掛川市・菊川市衛生施 設組合	0	0	0	0	0	0	0	0	0	0
伊豆伊豆の国廃棄物処 理施設組合	0	0	0	0	0	0	0	0	0	0
一部事務組合計	0	0	1,037,556	0	10,450	0	0	1,833,662	344,578	7,910,601
合計	28,641	272,408	2,753,655	13,893	41,816	3,620,665	0	9,149,150	559,070	16,770,181

V そ の 他

市町名	堆肥化容器購入費助成等	資源回収奨励金 (回収団体補助)	中古品の あっせん
静岡市		集団資源回収事業奨励金交付事業 古紙等資源回収活動奨励金交付事業	
浜松市	生ごみ堆肥化容器無料配布事業 生ごみ処理機購入費補助事業	資源物集団回収協力金	
沼津市		資源化推進活動奨励金	
熱海市	生ごみ処理容器購入費補助金	資源ごみ集団回収事業奨励金	
三島市	生ごみ処理容器、ほかし容器無償貸与事業 ダンボールコンポスト有償配布	資源ごみ回収報奨金交付	不用品活用バンク
富士宮市	ダンボールコンポスト有償配布	古紙等リサイクル活動奨励金	不用品リサイクルバンク
伊東市	家庭用生ごみ処理容器等設置費補助金	資源ごみ集団回収奨励事業報償金	
島田市	生ごみ処理容器等購入費補助金	古紙等資源集団回収奨励金	生活用品活用バンク
富士市	EMIほかし資材無料配布	協働型古紙回収地区報奨金	
磐田市	生ごみ堆肥化容器設置費補助金	古紙等資源集団回収事業奨励金	
焼津市	生ごみ堆肥化処理容器等設置補助事業	古紙等資源回収奨励事業	不用品活用バンク
掛川市			
掛川市(大東・大須賀)			
藤枝市	生ごみ等処理用具購入費補助金		
御殿場市		資源回収団体奨励金	不用品活用バンク
袋井市		古紙等資源集団回収事業奨励金 資源ごみ回収自治会奨励交付金	
下田市	生ゴミ処理機器設置費補助金	集団回収事業	不用品活用バンク
裾野市			不用品活用バンク
湖西市	生ごみ減量化容器等購入費補助金	リサイクル資源集団回収奨励金	
伊豆市	生ごみ処理容器設置費補助金	資源ごみ集団回収事業奨励金	
御前崎市	生ごみ処理機設置費補助金	資源集団回収促進奨励金(休止)	
菊川市	生ごみ処理機器購入事業費補助金	古紙等資源集団回収奨励金	
伊豆の国市	家庭用生ごみ処理機器購入費補助金 EMIほかし	資源ごみ回収事業報奨金	不用品活用バンク
牧之原市(榛原)			
牧之原市(相良)		古紙等資源集団回収奨励金	
東伊豆町	生ごみ処理機購入費補助金	資源ごみ集団回収事業補助金	
河津町	生ごみ堆肥化促進事業	資源ごみ集団回収事業補助金	
南伊豆町			
松崎町	ごみ減量化対策事業補助金	古紙等資源集団回収奨励金	
西伊豆町	生ごみ処理機、コンポスター、EMIほかし容器 購入補助		
函南町	生ごみ処理機設置費補助金	古紙等資源集団回収奨励金	
清水町	生ごみ処理機設置費補助金	資源ごみ集団回収事業報償金	不用品活用バンク
長泉町	生ごみ処理機器等設置費補助		不用品活用バンク
小山町		資源リサイクル活動奨励金	
吉田町	吉田町生ごみ処理機器等設置費補助金		
川根本町	生ごみ減量促進事業費補助金	古紙等資源集団回収奨励金	
森町	生ごみ処理機設置費補助金	古紙等資源集団回収事業補助金	

市町名	剪定枝等資源化	イベント行事の開催	コンクール等の実施
静岡市		静岡市ごみリサイクル展(新型コロナウイルス感染症蔓延防止の観点から開催を中止)	
浜松市	みどりのリサイクル事業	ごみ減量・3R推進フェスタ事業(予定) 食品ロス削減啓発事業「はままつエコレシビInstagramハッシュタグキャンペーン」(予定)	ポスターコンクール、こどもモッタイナイ大作戦
沼津市	剪定枝リサイクル事業		環境美化啓発ポスター展
熱海市		消費生活展参加	
三島市	木製家具・剪定枝資源化事業	フリーマーケット もったいない食器市	環境衛生週間ポスター・標語展
富士宮市	剪定枝資源化事業	ごみダイエットプロジェクト※R2年度はイベント中止	環境月間ポスターコンクール
伊東市		ごみフェスティバルin伊東 ※R3年度は中止	清掃児童画展
島田市	リサイクル施設による剪定枝(直接搬入のみ)及び食品残渣の資源化(事業ごみの直接搬入のみ)	くらし・消費・環境展 ※R3年度は中止	
富士市	剪定枝資源化事業	環境ウィーク	食品ロス削減ポスターコンクール ポイ捨て禁止ポスターコンクール
磐田市	剪定枝資源化事業	3R、食品ロス削減展示コーナー	食品ロス削減アイデアコンテスト
焼津市	樹木剪定枝回収事業		530ポスター・ごみ減量標語コンクール 使い切りレシビコンテスト
掛川市			
掛川市(大東・大須賀)			
藤枝市	木くず、剪定枝定期回収		もったいないポスターコンクール
御殿場市		環境月間・3R推進月間各種減量事業	
袋井市	グリーンリサイクル事業	エコフェスタinふくろい 市民環境ネット袋井全体会議	
下田市			
裾野市		消費生活展へ参加 ※R2・R3中止	
湖西市	草・枝葉等の資源化事業	環境・緑花フェア	
伊豆市	剪定枝等処理委託		
御前崎市		御前崎市大産業まつりへ参加(R3中止)	
菊川市	剪定枝等処理事業費補助金	生活環境フェスタへ参加	
伊豆の国市	安全、安心、健康のまちづくり事業(堆肥化)		
牧之原市(榛原)	市が所有する樹木粉碎機を貸し出し、チップ堆肥化		
牧之原市(相良)			
東伊豆町		町内清掃キャンペーン事業	
河津町		環境美化の日「町内一斉清掃」	
南伊豆町			
松崎町			
西伊豆町			
函南町		フリーマーケット・ごみゼロ運動	環境美化啓発ポスター展
清水町	剪定枝等チップ堆肥化		
長泉町	選定枝をチップ化し、山林の防草等で活用		
小山町		環境学習(アース・キッズチャレンジ)	
吉田町	剪定枝等チップ堆肥化	環境学習教室	
川根本町		川根本町産業文化祭(環境コーナー)	
森町		森町産業祭へ参加(令和3年度は中止)	

市町名	ごみステーション整備・コンテナ購入助成費	啓発冊子・ごみカレンダー等の作成・配布	廃棄自転車・家具等の再生品提供
静岡市		ごみの出し方・分別ガイドブック ごみの出し方・分別ガイドブック 外国語版 ごみ分別アプリ「ごみなび」 4R啓発チラシ、30・10啓発チラシ 雑がみ分別啓発チラシ、食品ロス啓発チラシ ペットボトルの分別啓発チラシ 海洋プラスチックごみ啓発チラシ 事業系ごみの処理方法の啓発チラシ	
浜松市		分別収集カレンダー ごみ・資源物の出し方便利帳 ごみ・資源物の正しい出し方日本語版 ごみ・資源物の正しい出し方外国語版(7カ国) ごみ減量・3Rチラシ 小学校4年生社会科副読本 リサイクル拠点マップ	西部清掃工場リユース工房 (木製家具の再生販売) もったいない市
沼津市	ごみ集積施設整備補助金	ごみの出し方便利帳(外国語版有)、ごみの年間収集計画表、スマートフォン用アプリ「さんあ〜る」	
熱海市	ごみ棚設置等に対する補助事業	熱海市ごみの分別・出し方、小学4年生用副読本	消費生活展にて提供(小物)
三島市		家庭のごみの分け方・出し方 地区別家庭ごみの収集日一覧 ごみ減量トレンド	
富士宮市	富士宮市環境衛生自治推進協会 ごみ集積場所設置等助成金	ごみ収集日程表 小学校4年生用副読本 ごみの正しい分け方・出し方	
伊東市		ごみ・資源収集カレンダー	
島田市		ごみ収集カレンダー「資源とごみの出し方・分け方」	
富士市	富士市環境衛生自治推進協会 ごみ集積場所設置等助成金	ごみカレンダー、ごみの分け方便利帳 ごみ情報誌「ごみへらタイムズ」 スマートフォン用アプリ「さんあ〜る」	粗大ごみリペア事業
磐田市	ごみ集積所設置費等補助金	ごみ収集カレンダー、ごみ分別ガイドブック、事業者向けごみ出しパンフレット	
焼津市	分別収集協力補助金 ごみ集積所環境整備事業補助金	家庭ごみ、不燃・資源物の分け方・出し方	
掛川市			
掛川市(大東・大須賀)	ごみ集積所設置等補助金	ごみ分別マニュアル・ごみ収集カレンダー	
藤枝市	環境整備補助金	小学4年生用副読本・ごみ分別ガイドブック・家庭ごみの収集カレンダー	
御殿場市		地区別家庭ごみの収集日一覧表、ごみ減量ガイドブック	
袋井市	ごみ集積所設置等補助金	ごみの収集日程表・ごみの出し方ガイド	
下田市		ごみ収集予定表、分別収集日程表	
裾野市		家庭ごみの分け方・出し方ポスター、ごみの出し方便利帳	
湖西市		分別収集カレンダー、ごみガイドブック、スマートフォン用アプリ「さんあ〜る」	
伊豆市	ごみ集積所設置事業補助金	ごみの収集日程表、ごみの出し方便利帳	
御前崎市	ごみ集積所設置事業費補助金	ごみカレンダー 分別収集一覧表作成	
菊川市	ごみ集積施設設置費補助金	家庭系ごみマニュアル、ごみ収集カレンダー、環境だよりの発行、事業系ごみマニュアル	
伊豆の国市	ごみ集積所設置費等補助金	ごみの分け方・出し方パンフレット、リーフレット ごみのフアンポイントブック ごみの分け方・出し方リーフレット(外国語版(英語版、中国語版、韓国語版、ポルトガル語版、タイ語版))	
牧之原市(榛原)	ごみ集積施設設置整備事業費補助金	ごみ収集カレンダー、家庭ごみの出し方	
牧之原市(相良)		ごみ収集カレンダー、ごみ分別大作戦	
東伊豆町		ごみ収集予定表、ごみの出し方	
河津町	ごみステーション整備原材料費	イベントガイドに収集日程の記載、ごみの分け方・出し方表(A3)、ごみの出し方便利帳	
南伊豆町	ごみ集積箱設置整備事業補助金	ごみの出し方、分別収集日程表	
松崎町	廃棄物処理施設整備原材料支給	ごみの出し方・分け方ガイド、ごみ収集カレンダー	
西伊豆町	ごみステーション施設設置事業	可燃ごみ・分別収集・粗大ごみ・古紙類回収日程表、ごみの分別マニュアル	
函南町	ごみ置場設置事業費補助金	クリーン函南(カレンダー)等	
清水町		・ごみ収集日程表 ・ごみ分別マニュアル	
長泉町	ごみ集積箱設置事業	家庭ごみ収集カレンダー(日本語・外国語)、分別アプリ、ごみの出し方便利帳(日本語・外国語)(保存版) Webページでカレンダー及び便利帳を掲載 ※毎年日本語版を編集した後、外国語版を全て修正する。啓発ポスターを作成し公民館や公共施設で掲載	
小山町		ごみの分け方・出し方カレンダー、ガイドブックの作成 収集日程表の作成	
吉田町		ごみ収集カレンダー、ごみの分け方・出し方、蛍光管・乾電池の出し方	
川根本町	ごみ集積所環境整備事業費補助金	ごみ収集カレンダー作成、ごみの出し方ガイド作成	
森町	ごみ集積所設置事業費補助金	ごみ収集カレンダー、ごみの分け方・出し方、森町ごみの分け方・出し方品目別分類表、ごみの出し方検索ナビ	

市町名	資源回収業者補助	その他
静岡市	古紙等資源回収活動交付金事業	使用済小型家電回収 レジ袋削減に向けた取組に関する協定 市政出前講座
浜松市		使用済小型電子機器等回収事業 施設拠点回収事業(古紙・古着)、羽毛布団の回収事業、廃食用油資源化事業 インクカートリッジ回収事業、レジ袋削減協力店舗の認定
沼津市		ごみ減量資源化推進事業所の認定制度、廃食用油回収事業、使用済小型家電回収、出前講座、アースキッズ事業、ダンボールコンポスト作製講座、エコ料理教室
熱海市		アースキッズ事業 使用済小型家電回収事業、ペットボトル・トレイ拠点回収事業
三島市		レジ袋使用量削減協力店認定制度、学校給食施設生ごみ処理機活用、出前講座 小型電子機器、インクカートリッジ、衣類等、靴・革製品等、廃食用油の拠点回収 ごみ減量アドバイザーによるごみ減量およびリサイクル推進の周知・啓発
富士宮市		ごみ収集車ボディー画工、古紙等拠点回収事業 廃食用油拠点回収事業、衣類及び革製品回収事業 小型家電回収事業、スペシャルオリンピックス日本応援プログラム 使用済みインクカートリッジ回収事業
伊東市		アースキッズ事業、廃棄文書(機密書類)溶解処理 ペットボトル・トレイ・牛乳パック拠点回収事業 使用済小型電子機器等回収、ペットボトルの分別回収 インクカートリッジ回収事業、古布特別回収事業、古布拠点回収事業 小型充電式電池回収事業
島田市		アースキッズ事業 ごみ減量資源化推進事業奨励金 古布類・廃食用油拠点回収 ペットボトル・白色トレイ・紙パック拠点回収 小型家電(パソコン・携帯)のステーション回収
富士市		ごみマイスター事業、衣類等ステーション・拠点回収、廃食用油拠点回収、小型家電拠点・ステーション回収、小・中学校出前講座、インクカートリッジ回収ボックスの設置、携帯電話・スマートフォンリサイクル回収ボックスの設置、食品ロス削減キャンペーン、紙紐及びその他の紙回収袋の配布(転入者)
磐田市		廃食用油回収事業、レジ袋削減に向けた協力店との協働、パソコン・携帯電話のBOX回収設置、雑誌回収袋配付、アースキッズ
焼津市		ごみ減量サポーター養成講座、出前講座、廃食用油回収事業、ミニステーション設置事業
掛川市		
掛川市(大東・大須賀)		地区・団体への説明会、集積所巡回指導、事業所巡回指導等
藤枝市		レジ袋削減に向けたエコバッグの販売
御殿場市		ごみ減量等推進員研修会、ごみ分別出前講座
袋井市		古紙回収ボックスの設置、アースキッズ事業、出前ECO講座 ふくろいごみ減量大作戦啓発事業
下田市		古着等のリサイクル回収、廃食用油回収、使用済小型電子機器等回収、雑がみ回収、羽毛布団リサイクル、インクカートリッジ回収
裾野市		出前講座、アースキッズ事業、ペットボトル・衣類拠点回収、インクカートリッジ回収
湖西市		古紙・古布回収拠点設置、ごみ分別・減量講習会、廃食用油回収、使用済小型家電回収(回収ボックス設置、宅配便による回収サービス)
伊豆市		衣類の拠点回収、パソコン・小型家電の宅配回収サービスに関する協定
御前崎市		衣類の拠点回収、パソコン・小型家電の宅配回収サービスに関する協定
菊川市		出前行政講座、環境衛生委員研修会、アースキッズ事業、リサイクル拠点回収、古紙拠点回収、小型家電拠点回収、鉄くず等拠点回収、衣類等拠点回収、事業系ごみ適正搬出説明会
伊豆の国市		リサイクルせっけんの会 ごみの分け方・出し方出前講座
牧之原市(榛原)		植物性廃食用油回収事業(H25.4.1開始)
牧之原市(相良)		衣類等回収事業(H28.4.18開始) インクカートリッジ回収事業(R2.8.7開始)
東伊豆町		古着等回収事業(H26.4.1開始) インクカートリッジ回収事業(R3.2.2開始)
河津町		衣類等のリサイクル回収事業
南伊豆町		廃食用油回収事業、衣類等のリサイクル回収事業
松崎町		廃食用油回収事業
西伊豆町		廃食用油回収事業
函南町		ごみ分別説明会の実施
清水町		廃油回収、減量化地区説明会実施(町内全自治会)、小型家電回収BOX拠点設置、資源ごみ拠点回収(ビン・カン・金属類・古紙(段ボール・ミックス古紙・新聞・雑誌等)・古着・枝葉(堆肥化))
長泉町		廃食用油回収事業・マイバック普及啓発運動、アースキッズ事業、出前講座、ごみの出し方便利帳(情報)、PC回収
小山町		古着等拠点回収事業(H25.10.1～) 食品トレイ拠点回収事業(H26.5.15～)
吉田町		
川根本町		廃食用油回収、食品トレイ拠点回収、エコキャップ運動 空カン・空きびん・ペットボトル分別回収、廃棄物等減量推進委員会
森町		廃食用油回収事業、資源ごみ等拠点回収(びん、ペットボトル、プラスチック製容器包装)、ごみ分別と減量の出前講座、携帯やPCの回収事業、インクカートリッジ等の無料回収、アースキッズ事業、食品ロス削減レシピ集

市町名 一部事務組合名	ごみ処理基本計画			生活排水処理基本計画			廃棄物減量 等推進審議 会設置の 有無	廃棄物減量 等推進員設 置の有無	ごみ減量化・ 資源化計画 の有無	環境美化条例の制定状況	
	策定時期	計画目標年次	直近見直し時期 又は見直し予定時期	策定時期	計画目標年次	直近見直し時期 又は見直し予定時期				制定の 有無	施行日
静岡市(葵区、駿河区、清水区)	平成31年3月	令和8年	令和5年3月	平成31年3月	令和8年	令和5年3月	有	有	有	無	
浜松市	平成26年3月	令和10年	令和4年	平成26年3月	令和10年	令和4年	無	有	無	有	平成15年7月1日
沼津市	令和3年3月	令和12年	令和7年	令和3年3月	令和12年	令和7年	無	無	無	有	平成8年4月1日
熱海市	平成27年3月	令和11年		平成27年3月	令和11年		有	有	有	有	平成8年10月1日
三島市	平成31年3月	令和12年	令和7年度	平成26年3月	令和4年	令和4年度	有	有	無	有	平成10年6月1日
富士宮市	平成24年3月	令和3年		平成24年3月	令和3年		有	無	無	有	平成6年3月24日
伊東市	令和3年3月	令和12年	令和7年	令和3年3月	令和12年	令和7年	無	無	無	有	平成8年10月1日
島田市	令和2年3月	令和7年	令和6年	令和2年3月	令和7年	令和6年	有	有	無	有	平成7年5月5日
富士市	平成27年3月	令和6年	令和2年	平成21年3月	令和18年	平成30年	有	無	無	有	平成28年6月1日
磐田市	平成24年3月	令和3年		平成24年3月	令和3年		有	無	無	有	平成27年4月1日
焼津市	平成29年3月	令和3年		平成29年3月	令和3年		無	有	無	有	平成20年11月1日
掛川市	平成30年1月	令和7年		平成30年1月	令和7年		無	有	無	無	
藤枝市	平成29年3月	令和13年		平成29年3月	令和13年		無	有	無	有	平成15年10月1日
御殿場市	平成23年3月	令和2年		平成28年3月	令和7年		有	有	無	無	
袋井市	平成29年3月	令和7年	-	平成29年3月	令和7年	-	無	無	無	有	平成18年9月1日
下田市	平成30年8月	令和14年	平成30年8月	平成30年8月	令和14年	平成30年8月	有	有	無	有	平成16年10月7日
裾野市	平成29年3月	令和3年	令和4年3月	平成29年3月	令和3年	令和4年3月	有	有	無	無	
湖西市	平成30年3月	令和12年		令和2年3月	令和16年		無	無	無	有	平成15年4月1日
伊豆市	平成29年3月	令和3年		平成29年3月	令和3年		有	有	無	無	
御前崎市	平成31年3月	令和10年	令和5年	平成29年3月	令和5年	令和5年	無	無	無	無	
菊川市	令和3年3月	令和12年		令和3年3月	令和12年		無	無	無	無	
伊豆の国市	平成19年3月	令和3年	平成29年度	平成19年3月	令和3年	平成29年度	有	有	無	有	平成25年3月18日
牧之原市	平成29年3月	令和8年	令和4年度	平成29年3月	令和8年	令和4年度	無	無	無	有	平成20年3月28日
東伊豆町	平成21年3月	令和5年	令和5年	平成21年3月	令和5年	令和5年	無	無	無	無	
河津町	平成21年3月	令和5年		平成21年3月	令和5年		無	無	無	有	平成13年9月1日
南伊豆町	令和3年6月	令和17年		令和3年6月	令和17年		無	無	無	無	
松崎町	令和2年12月	令和6年	令和6年度	平成28年3月	令和12年	令和12年	無	無	無	無	
西伊豆町	平成28年3月	令和2年		平成28年3月	令和12年		無	無	無	無	
函南町	平成29年4月	令和8年		平成29年4月	令和8年		有	有	有	有	平成10年3月6日
清水町	令和3年3月	令和17年		令和3年3月	令和17年		無	有	無	有	平成10年4月1日
長泉町	平成30年3月	令和3年	令和4年	平成30年3月	令和3年	令和3年	有	無	有	有	平成9年3月27日
小山町	平成24年3月	令和8年		令和3年3月	令和12年		有	有	無	有	平成9年4月1日
吉田町	平成30年3月	令和10年	令和10年度	平成30年3月	令和10年	令和10年度	無	無	無	有	平成10年10月1日
川根本町	平成24年3月	令和3年		平成24年3月	令和3年		有	有	無	無	
森町	平成29年3月	令和4年	令和5年3月	平成29年3月	令和4年	令和5年3月	無	無	無	有	平成15年4月1日
南豆衛生プラント組合				平成14年2月20日	構成市町で作成		無	無	無		
東河環境センター							無	無	無		
西豆衛生プラント組合				平成28年3月	令和12年		無	無	無		
伊豆市沼津市衛生施設組合							無	無	無		
伊豆市伊豆の国市廃棄物処理施設組合							無	無	無		
裾野市長泉町衛生施設組合							無	無	無		
御殿場市・小山町広域行政組合							無	無	無		
志太広域事務組合	平成29年3月	令和13年		平成29年3月	令和13年		無	無	無		
吉田町牧之原市広域施設組合	平成31年3月	令和10年					無	無	無		
牧之原市御前崎市広域施設組合	令和3年3月	令和12年					無	無	無		
東遠広域施設組合							無	無	無		
掛川市・菊川市衛生施設組合							無	無	無		
袋井市森町広域行政組合							無	無	無		
中遠広域事務組合	平成29年3月1日	令和13年					無	無	無		

市町名	指定状況	指定日			指定方法			袋の種類						袋の材質		
		可燃ごみ	不燃ごみ	資源ごみ	可燃ごみ	不燃ごみ	資源ごみ	可燃ごみ		不燃ごみ		資源ごみ		可燃ごみ	不燃ごみ	資源ごみ
								種類	記名	種類	記名	種類	記名			
静岡市(葵・駿河区)	可燃・不燃・資源	H15. 4. 1	H15. 4. 1	H15. 4. 1	要綱	要綱	要綱	半透明	任意	半透明	任意	半透明	任意	HDPE	HDPE	HDPE
静岡市(清水区)	可燃・不燃・資源	H15. 4. 1	H15. 4. 1	H15. 4. 1	要綱	要綱	要綱	半透明	任意	半透明	任意	半透明	任意	HDPE	HDPE	HDPE
静岡市(蒲原地区)	可燃・不燃・資源	H18. 3. 31	H18. 3. 31	H18. 3. 31	要綱	要綱	要綱	半透明	任意	半透明	任意	半透明	任意	HDPE	HDPE	HDPE
静岡市(由比地区)	可燃・不燃・資源	H20. 11. 1	H20. 11. 1	H20. 11. 1	要綱	要綱	要綱	半透明	任意	半透明	任意	半透明	任意	HDPE	HDPE	HDPE
浜松市	可燃・不燃・資源	H25.4.1	H25.4.1	H25.4.1	要綱	要綱	要綱	半透明	無記名	半透明	無記名	半透明	無記名	HDPE	HDPE	HDPE
沼津市	可燃・不燃	H11. 4. 1	H11. 4. 1		規則	規則		透明・半透明	無記名	透明・半透明	無記名			PE	PE	
熱海市	可燃のみ	H22. 4. 1			条例			半透明	無記名					HDPE		
三島市	可燃のみ	H 6. 1. 4			要領			半透明	任意					HDPE		
富士宮市	可燃・不燃・資源	H 6.10. 1	H 6.10. 1	H 6.10. 1	要領	要領	要領	透明	無記名	透明	無記名	透明	無記名	LDPE	LDPE	LDPE
伊東市	可燃のみ	H20. 10. 1			条例			半透明	無記名					HDPE		
島田市	可燃のみ	H18. 4. 1			要領			半透明	無記名					PE		
富士市	可燃・かん・プラ・衣類・古紙	H21.4.1		H21.4.1	規則		規則	半透明	任意			透明	無記名	HDPE		LDPE
磐田市	可燃・不燃	H17. 4. 1	H17. 4. 1		規則	規則		半透明	義務	透明	義務			HDPE・LDPE	LDPE	
焼津市(焼津地区)	可燃のみ	H 9. 4. 1			処理計画告示			透明・半透明	任意					PE		
焼津市(大井川地区)	可燃のみ	H 10. 4. 1			処理計画告示			透明・半透明	任意					PE		
掛川市(掛川地区)	可燃・不燃	H27. 4. 1	H27. 4. 1		要綱	要綱		半透明	任意	半透明	任意			HDPE	HDPE	
掛川市(大須賀地区)	可燃	H27. 4. 1			要綱			半透明	任意					HDPE		
掛川市(大東地区)	可燃	H27. 4. 1			要綱			半透明	任意					HDPE		
藤枝市	可燃のみ	H 9. 4. 1			処理計画告示			透明・半透明	無記名					HDPE		
御殿場市	可燃・不燃	H 27. 4. 1	H 27. 4. 1		組合条例	組合条例		半透明	義務	半透明	義務			LDPE	HDPE	
袋井市	可燃のみ	S44. 4. 1			条例			半透明	無記名					HDPE		
下田市	可燃のみ	H19. 7. 1			条例			半透明	義務					PE		
裾野市	可燃・不燃・資源	H 4.10. 1	H 4.10. 1	H 15. 9.26	要綱	要綱	要綱	半透明	義務	半透明	義務	半透明	義務	HDPE	LDPE	HDPE
湖西市	可燃・不燃	H18. 4. 1	H18. 4. 1		条例	条例		半透明	無記名	透明	無記名			LDPE	LDPE	
伊豆市	可燃のみ	H22. 4. 1			条例			半透明	義務					HDPE		
御前崎市	可燃・不燃	H 4. 6. 1	H 4. 6. 1		組合条例	組合条例		半透明	任意	透明・半透明	任意			HDPE	HDPE・LDPE	
菊川市	可燃・不燃	H17. 1.17	H17. 1.17		市で指定	市で指定		半透明	義務	半透明	義務			HDPE	強化PE	
伊豆の国市	可燃・資源	H17. 4. 1		H17. 4. 1	条例		条例	半透明	義務			半透明	義務	HDPE		HDPE
牧之原市(榛原地区)	可燃のみ	H11. 4. 1			組合で指定			半透明	任意					炭カルHDPE		
牧之原市(相良地区)	可燃・不燃	H 4. 6. 1	H 4. 6. 1		組合条例	組合条例		半透明	任意	透明・半透明	任意			HDPE	HDPE・LDPE	
東伊豆町	可燃・不燃	H 5. 4. 1	H 5. 4. 1		行政協力	行政協力		半透明	無記名	透明	無記名			HDPE	PE	
河津町	可燃・不燃	S51.12.20	S51.12.20		行政協力	行政協力		半透明	無記名	透明	無記名			炭カルPE	PE	
南伊豆町	可燃のみ	H13. 8. 20			条例			半透明	無記名					HDPE・LDPE		
松崎町	可燃のみ	H18. 4. 1			規則			半透明	義務					PE		
西伊豆町	可燃のみ	H17. 4. 1			規則			半透明	義務					HDPE		
函南町	可燃	H11. 7. 1			ハコフ条例			半透明	任意					HDPE		
清水町	可燃のみ	H11. 4. 1			規則			半透明	無記名					PE		
長泉町	可燃のみ	H 6. 6. 1			行政指導			半透明	義務					HDPE・炭カルPE		
小山町	可燃・不燃	H 27. 4. 1	H 27. 4. 1		組合条例	組合条例		半透明	義務	半透明	義務			LDPE	HDPE	
吉田町	可燃のみ	H11.4.1			組合で指定			半透明	任意					炭カルHDPE		
川根本町	可燃のみ	H17. 9.20			条例			半透明	義務					HDPE		
森町	可燃のみ	H11. 6. 1			規則			半透明	義務					HDPE		

PE:ポリエチレン HDPE:高密度ポリエチレン LDPE:低密度ポリエチレン 炭カル:炭酸カルシウム配合

市町名	使用済み乾電池		使用済み蛍光灯	
	収集状況	処理状況	収集状況	処理状況
静岡市(葵・駿河区)	1	3	1	3
静岡市(清水区)	1	3	1	3
静岡市(蒲原地区)	1	3	1	3
静岡市(由比地区)	1	3	1	3
浜松市	1	11	1	3
沼津市	1	9	1	3
熱海市	1	10	1	7
三島市	1	3	2	4
富士宮市	1	11	2	3
伊東市	1	10	1	6
島田市	1	3	2	3
富士市	1	10	1	6
磐田市	1	3	1	9
焼津市	1	9	1	4
掛川市	1	3	1	3
藤枝市	1	10	1	4
御殿場市	1	10	1	6
袋井市	1	3	1	6
下田市	1	10	1	6
裾野市	1	3	2	3
湖西市	1	3	1	3
伊豆市	1	3	1	3
御前崎市	1	3	1	3
菊川市	1	3	1	3
伊豆の国市	1	3	1	3
牧之原市	1	3	1	3
東伊豆町	1	6	1	9
河津町	1	6	1	6
南伊豆町	1	6	1	9
松崎町	1	3	1	3
西伊豆町	1	3	1	3
函南町	1	3	1	3
清水町	1	6	2	2
長泉町	1	8	1	7
小山町	1	10	1	6
吉田町	1	3	1	3
川根本町	1	3	1	3
森町	1	3	1	9

*使用済乾電池

収集状況	市町数 (地区数)
1 乾電池のみ回収を行っている。	38
2 他の危険物と一緒に回収している。	0
3 回収していない。	0
処理状況	市町数 (地区数)
1 自市町（一部事務組合）の最終処分場で埋立処理。	0
2 民間の最終処分場で埋立処理。	0
3 野村興産㈱に委託をし、北海道イトムカ鉱業所で処理。	22
4 東邦亜鉛㈱に委託をし、群馬県安中製錬所で処理。	0
5 JFE環境㈱に委託し、横浜市鶴見区で処理。	0
6 イーステージ株式会社に委託し、長野県で処理。	4
7 ダイワスチール㈱（岡山県倉敷市）でリサイクル処理。	0
8 ㈱リフレックスに委託し、横須賀で処理。	1
9 JFE条鋼㈱（岡山県倉敷市）でリサイクル処理。	2
10 JFE条鋼㈱（茨城県神栖市）でリサイクル処理。	7
11 東京製鐵(株)に委託し、岡山県岡山工場で処理。	2

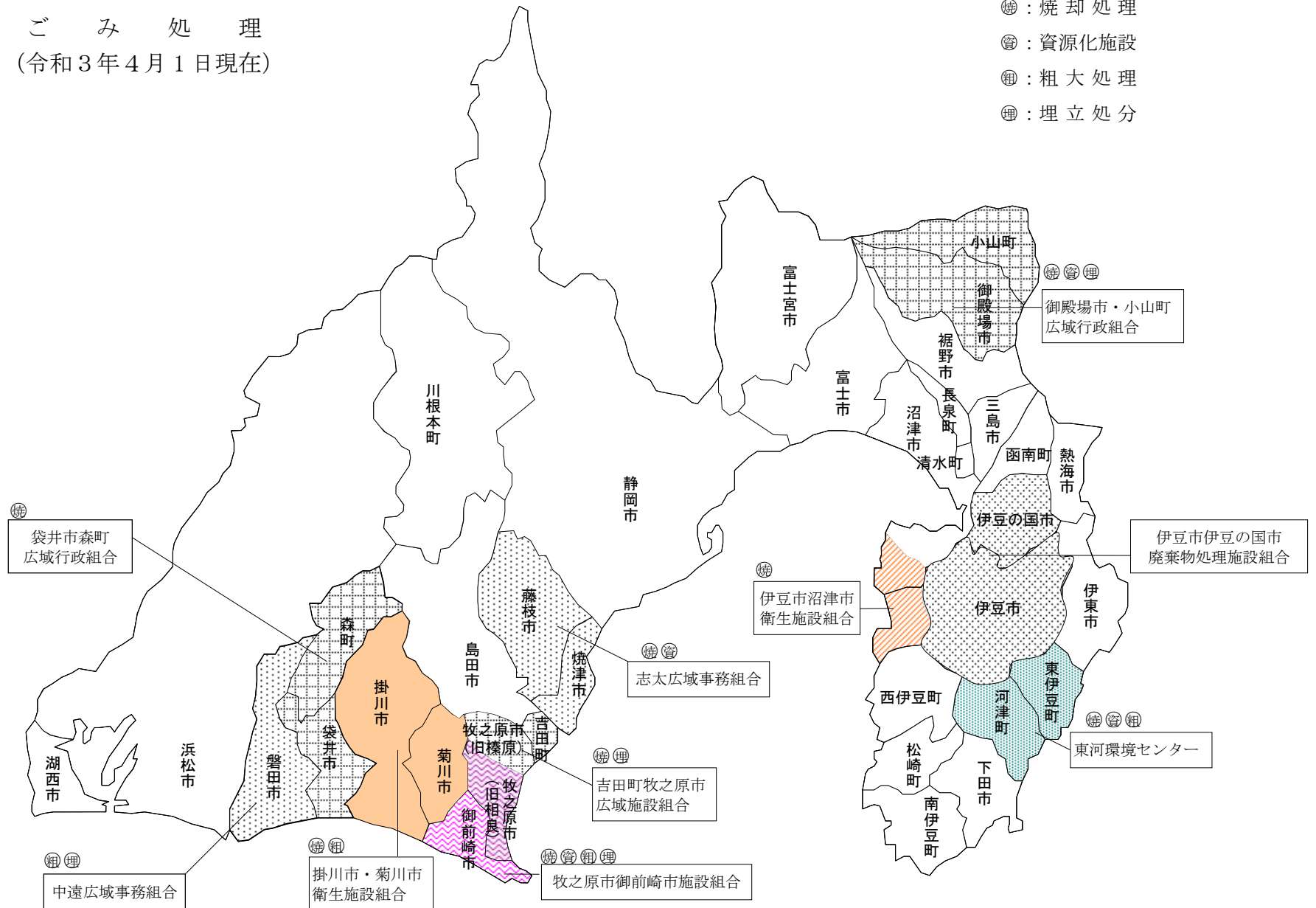
*使用済蛍光灯

収集状況	市町数 (地区数)
1 蛍光灯のみ回収を行っている。	33
2 他の危険物と一緒に回収している。	5
3 回収していない。（直接持込含む）	0
処理状況	市町数 (地区数)
1 自市町（一部事務組合）の最終処分場で埋立処理。	0
2 民間の最終処分場で埋立処理。	1
3 野村興産㈱に委託をし、北海道イトムカ鉱業所で処理。	21
4 野村興産㈱に委託をし、関西工場で処理。	3
5 東邦亜鉛㈱に委託をし、群馬県安中製錬所で処理。	0
6 JFE環境株式会社に委託し、横浜市鶴見区で処理。	7
7 ㈱リフレックスに委託し、横須賀で処理。	2
8 ㈱ウムヴェルトジャパンに委託し、埼玉県寄居町で処理	0
9 イーステージ株式会社に委託し、長野県で処理。	4

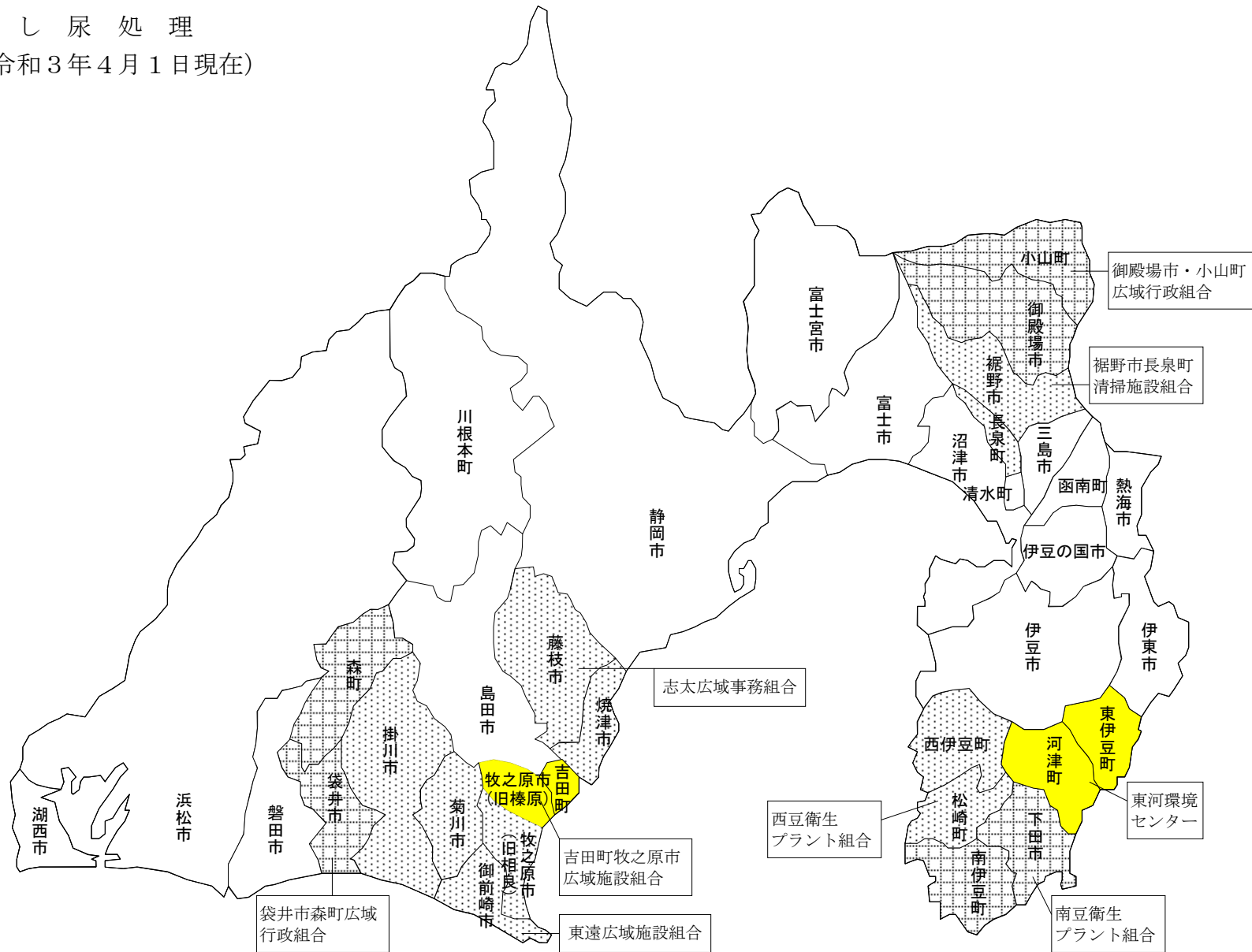
ごみ・し尿処理事業主体別区分

ア ごみ 処 理
(令和3年4月1日現在)

- ㊦ : 焼却処理
- ㊧ : 資源化施設
- ㊨ : 粗大処理
- ㊩ : 埋立処分



いし尿処理
(令和3年4月1日現在)



区 分	所 在 地	郵便番号	電話番号	FAX番号	
静岡県くらし・環境部環境局廃棄物リサイクル課 資源循環班	静岡市葵区追手町9-6	420-8601	054(221)2424 054(221)3349	054(221)3553	
賀茂健康福祉センター	環境課	下田市中531-1	415-0016	0558(24)2053	0558(24)2169
下田市	環境対策課	下田市敷根13番11号	415-0037	0558(22)2213	0558(22)2287
東伊豆町	住民福祉課	賀茂郡東伊豆町稲取3354	413-0411	0557(95)6203	0557(95)3896
河津町	町民生活課	// 河津町田中212-2	413-0595	0558(34)1932	0558(34)1404
南伊豆町	生活環境課	// 南伊豆町下賀茂315-1	415-0392	0558(62)6270	0558(63)0018
松崎町	生活環境課	// 松崎町宮内301-1	410-3696	0558(42)3969	0558(42)3184
西伊豆町	環境課(ごみ)	// 西伊豆町田子2551	410-3515	0558(53)1408	0558(53)1803
	環境課(し尿)	// 西伊豆町田子2551	410-3515	0558(53)1408	0558(53)1803
東部健康福祉センター	廃棄物課	沼津市高島本町1-3	410-8543	055(920)2106	055(920)2103
沼津市	環境政策課	沼津市御幸町16-1	410-8601	055(934)4743	055(934)3045
	クリーンセンター管理課	沼津市上香貫三ノ洞2417-1	410-0813	055(933)0711	055(931)7724
熱海市	環境センター	熱海市熱海1804-8	413-0033	0557(82)1153	0557(82)5371
三島市	廃棄物対策課(ごみ)	三島市字賀茂之洞4703-94	411-0000	055(971)8993	055(971)8994
	下水道課(し尿)	// 中央町5-5	411-0858	055(983)2702	055(976)6160
富士宮市	生活環境課	富士宮市弓沢町150	418-8601	0544(22)1137	0544(22)1207
	清掃センター(ごみ)	富士宮市山宮3678-4	418-0111	0544(58)2667	0544(58)2385
	下水道課(浄化槽)	富士宮市弓沢町150	418-8601	0544(22)1173	0544(22)1208
	衛生プラント(し尿)	富士宮市星山757	418-0035	0544(23)0744	0544(23)0349
伊東市	環境課	伊東市大原2-1-1	414-8555	0557(32)1371	0557(38)3088
富士市	廃棄物対策課	富士市永田町1-100	417-8601	0545(55)2769	0545(51)0522
御殿場市	環境課	御殿場市萩原483	412-8601	0550(83)1610	0550(83)1685
	下水道課(浄化槽)	御殿場市竈359	412-0039	0550(84)5111	0550(84)5113
裾野市	生活環境課	裾野市佐野1059	410-1192	055(995)1816	055(992)4447
伊豆市	環境衛生課	伊豆市小立野38-2	410-2413	0558(72)9857	0558(72)9899
伊豆の国市	廃棄物対策課	伊豆の国市田京299番地の6	410-2396	0558(76)8001	0558(76)5499
函南町	環境衛生課	田方郡函南町平井717-13	419-0192	055(979)8112	055(978)3027
清水町	くらし安全課	駿東郡清水町堂庭210-1	411-8650	055(981)8216	055(973)1711
長泉町	くらし環境課	駿東郡長泉町中土狩828	411-8668	055(989)5514	055(986)5905
小山町	くらし安全課	駿東郡小山町藤曲57-2	410-1395	0550(76)6130	0550(76)4770

一般廃棄物担当窓口一覧（２）

令和４年10月1日現在

区 分	所 在 地	郵便番号	電話番号	FAX番号		
中部健康福祉センター	環境課	藤枝市瀬戸新屋 3 6 2 - 1	426-0075	054 (644) 9288	054 (644) 4471	
	島田市	環境課（ごみ）	島田市阿知ヶ谷 8 6 4	427-0006	0547 (35) 3744	0547 (35) 5258
		下水道課（し尿）	島田市金谷東二丁目 3483-269（クリーンセンター）	428-0013	0547-45-3358	0547-45-3386
	焼津市	環境課	焼津市本町 2 - 6 - 1 2	425-8502	054 (626) 1130	054 (626) 2183
	藤枝市	生活環境課	藤枝市岡出山 2 - 1 5 - 2 5	426-0026	054 (643) 3681	054 (631) 9083
		下水道課（し尿）	藤枝市城南 3 - 2 - 1 藤枝市浄化センター内	426-0021	054 (644) 1181	054 (643) 3580
	牧之原市	環境課	牧之原市相良 2 7 5 (相良庁舎)	421-0592	0548 (53) 2609	0548 (53) 2889
	吉田町	都市環境課	榛原郡吉田町住吉 8 7 番地	421-0395	0548 (33) 2102	0548 (33) 0362
川根本町	くらし環境課	榛原郡川根本町上長尾 6 2 7	428-0313	0547 (56) 2236	0547 (56) 1117	
西部健康福祉センター	環境課	磐田市見付 3 5 9 9 - 4	438-8622	0538 (37) 2248	0538 (37) 2241	
	磐田市	ごみ対策課	磐田市刑部島 3 0 1	438-0061	0538 (37) 4812	0538 (36) 9797
	掛川市	環境政策課（ごみ）	掛川市長谷 1 - 1 - 1	436-8650	0537 (21) 1145	0537 (21) 1164
		下水道課（し尿）	〃	436-8650	0537 (21) 1170	0537 (21) 1220
	袋井市	環境政策課	袋井市新屋 1 - 1 - 1	437-8666	0538 (44) 3115	0538 (44) 3185
	湖西市	廃棄物対策課（ごみ）	湖西市吉美 3 2 9 4 - 4 7	431-0441	053 (577) 1280	053 (577) 3253
		廃棄物対策課（し尿）	〃	431-0441	053 (577) 2255	053 (577) 3253
	御前崎市	環境課（ごみ）	御前崎市池新田 5 5 8 5	437-1692	0537 (85) 1162	0537 (85) 1149
		上下水道課（し尿）	〃		0537 (85) 1126	0537 (85) 1150
	菊川市	環境推進課	菊川市堀之内 6 1	439-8650	0537 (35) 0916	0537 (35) 0981
森 町	住民生活課	周智郡森町森 2 1 0 1 - 1	437-0293	0538 (85) 6314	0538 (85) 6311	
政令市						
静岡市	ごみ減量推進課 企画係	静岡市葵区追手町 5 - 1	420-8602	054 (221) 1075	054 (221) 1076	
	〃 〃 〃 〃 係	〃	420-8602	054 (221) 1361	054 (221) 1076	
	廃棄物対策課 許可審査係	〃	420-8602	054 (221) 1363	054 (221) 1564	
	〃 浄化槽推進係	〃	420-8602	054 (221) 1264	054 (221) 1564	
浜松市	ごみ減量推進課	浜松市中区鴨江三丁目 1 - 1 0	432-8023	053 (453) 0026	050 (3737) 2282	
	廃棄物処理課		432-8023	053 (453) 6141	053 (457) 3071	
	上下水道部お客様サービス課 浄化槽・水洗化グループ	浜松市中区住吉五丁目 1 3 - 1 1	430-0906	053 (474) 7915	053 (474) 8009	

一部事務組合	構成市町名	所在地	郵便番号	電話番号	FAX番号	事業内容
南豆衛生プラント組合	下田市・南伊豆町	下田市敷根13-8	415-0037	0558(22)3302	0558(27)0307	し尿
東河環境センター	東伊豆町・河津町	賀茂郡東伊豆町稲取3349-1	413-0411	0557(95)7111	0557(95)1055	ごみ・し尿
西豆衛生プラント組合	松崎町・西伊豆町	賀茂郡松崎町江奈647-1	410-3624	0558(42)3969	0558(42)3184	し尿
伊豆市沼津市衛生施設組合	伊豆市・沼津市	伊豆市小土肥1460-3	410-3301	0558(94)2305	0558(94)3229	ごみ
伊豆市伊豆の国市廃棄物処理施設組合	伊豆市・伊豆の国市	伊豆市八幡500-1	410-2592	0558(88)4500	0558(88)4501	ごみ
裾野市長泉町衛生施設組合	裾野市・長泉町	裾野市深良963	410-1102	055(997)3336	055(997)1972	し尿
御殿場市・小山町広域行政組合	御殿場市・小山町	御殿場市板妻862-15	412-0048	0550(88)3776	0550(88)3830	ごみ・し尿
志太広域事務組合	焼津市・藤枝市	藤枝市岡部町岡部6-1	421-1121	054(637)9502	054(667)0770	ごみ・し尿
吉田町牧之原市広域施設組合	吉田町・牧之原市	牧之原市細江6664-3	421-0421	0548(24)0530	0548(23)0200	ごみ・し尿
牧之原市御前崎市広域施設組合	牧之原市・御前崎市	牧之原市笠名1212 環境保全センター	421-0535	0548(58)0044	0548(58)0444	ごみ
掛川市・菊川市衛生施設組合	掛川市・菊川市	掛川市満水2319	436-0011	0537(23)2273	0537(23)2274	ごみ
東遠広域施設組合	御前崎市・菊川市・掛川市・牧之原市	御前崎市池新田9035	437-1612	0537(86)2043	0537(85)3322	し尿・生ごみ
袋井市森町広域行政組合	袋井市・森町	袋井市岡崎6635-192	437-1312	0538(30)0530	0538(30)2530	ごみ・し尿
中遠広域事務組合	磐田市・袋井市・森町	磐田市新貝59-1	438-0025	0538(37)4854	0538(36)3589	ごみ

一般廃棄物処理事業のまとめ
(令和2年度)

令和5年3月発行

静岡県くらし・環境部 環境局
廃棄物リサイクル課

