

様式第二号の九(第八条の四の六関係)

(第1面)

産業廃棄物処理計画実施状況報告書

令和 4年 5月 17日

静岡県知事
川勝 平太 殿

提出者

住所 静岡県三島市谷田60番地の3

氏名 小野建設株式会社
代表取締役 小野 大和

(法人にあつては、名称及び代表者の氏名)

電話番号 055-971-2020

廃棄物の処理及び清掃に関する法律第12条第10項の規定に基づき、令和 3年度の産業廃棄物処理計画の実施状況を報告します。

事業場の名称	小野建設株式会社
事業場の所在地	静岡県三島市谷田60番地の3
事業の種類	総合工事業
産業廃棄物処理計画における計画期間	令和 3年4月1日～令和 4年3月31日

産業廃棄物処理計画における目標値

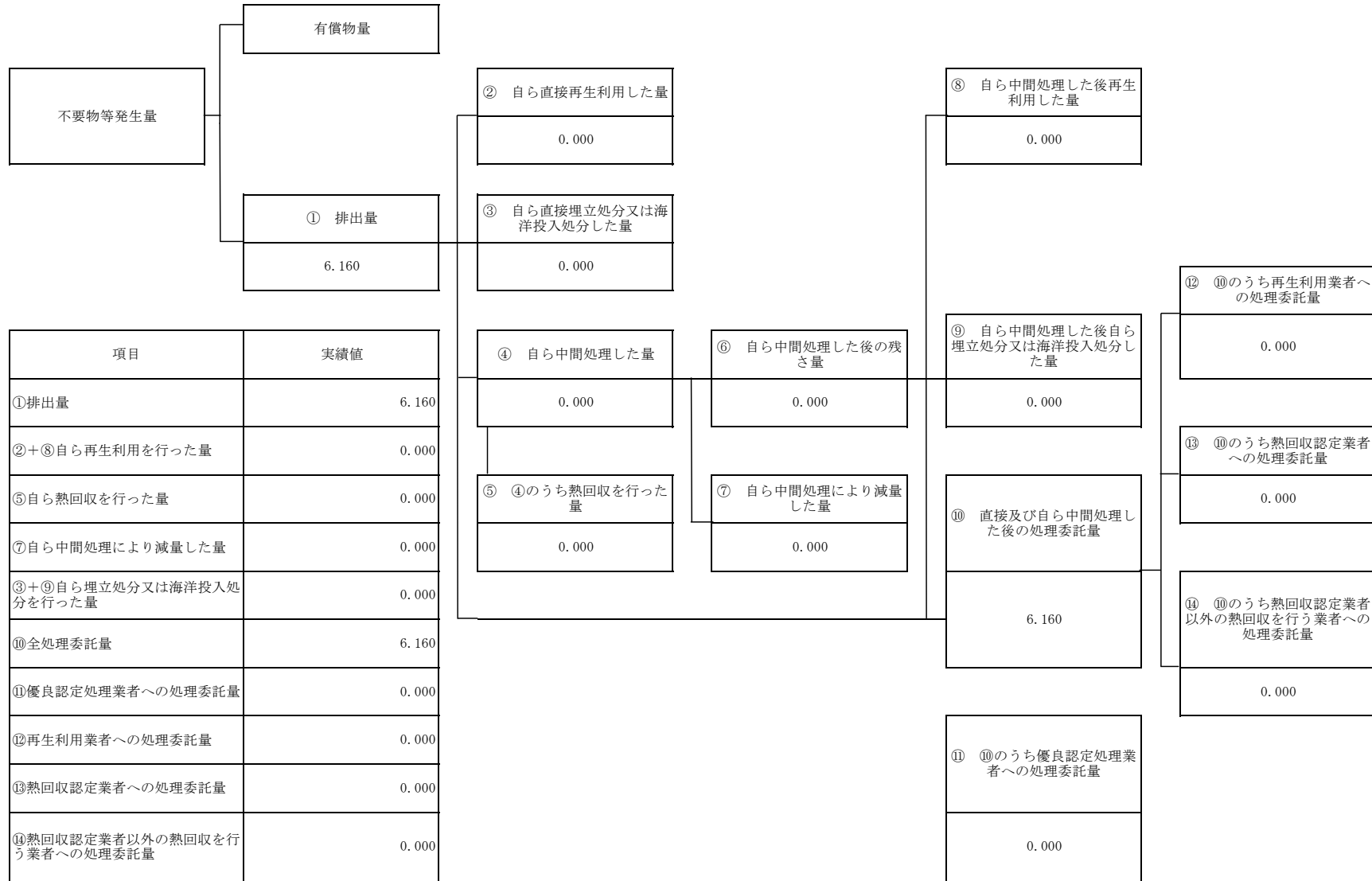
項目	目標値	項目	目標値
排出量	8,000 t	全処理委託量	8,000 t
自ら再生利用を行う産業廃棄物の量	0 t	優良認定処理業者への処理委託量	400 t
自ら熱回収を行う産業廃棄物の量	0 t	再生利用業者への処理委託量	8,000 t
自ら中間処理により減量する産業廃棄物の量	0 t	認定熱回収業者への処理委託量	0 t
自ら埋立処分又は海洋投入処分を行う産業廃棄物の量	0 t	認定熱回収業者以外の熱回収を行う業者への処理委託量	0 t

※事務処理欄

(日本工業規格 A列4番)

計画の実施状況

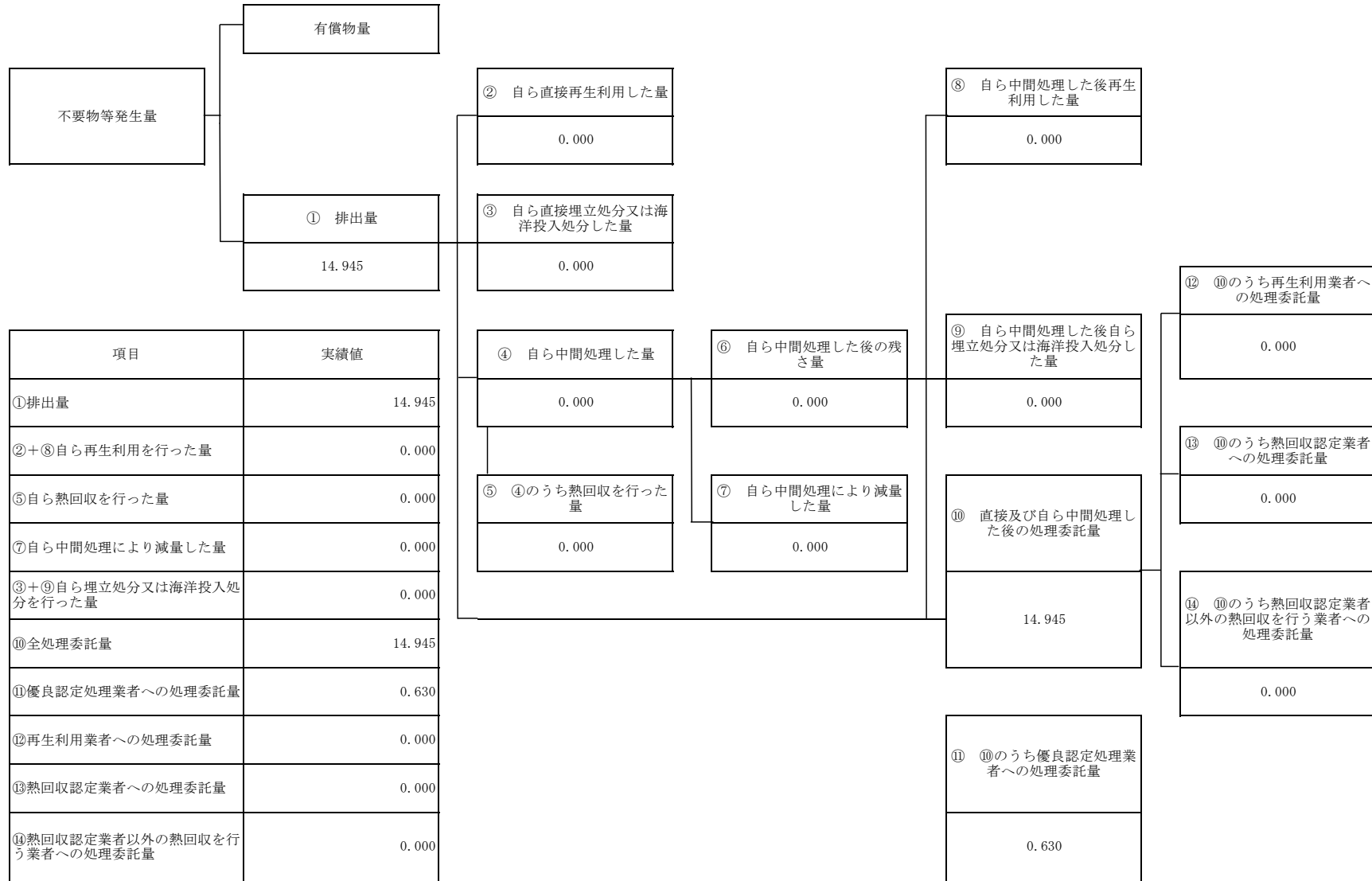
産業廃棄物の種類：汚泥（泥状のもの）／分類コード：0200000～0222000



項目	実績値
①排出量	6.160
②+⑧自ら再生利用を行った量	0.000
⑤自ら熱回収を行った量	0.000
⑦自ら中間処理により減量した量	0.000
③+⑨自ら埋立処分又は海洋投入処分を行った量	0.000
⑩全処理委託量	6.160
⑪優良認定処理業者への処理委託量	0.000
⑫再生利用業者への処理委託量	0.000
⑬熱回収認定業者への処理委託量	0.000
⑭熱回収認定業者以外の熱回収を行う業者への処理委託量	0.000

計画の実施状況

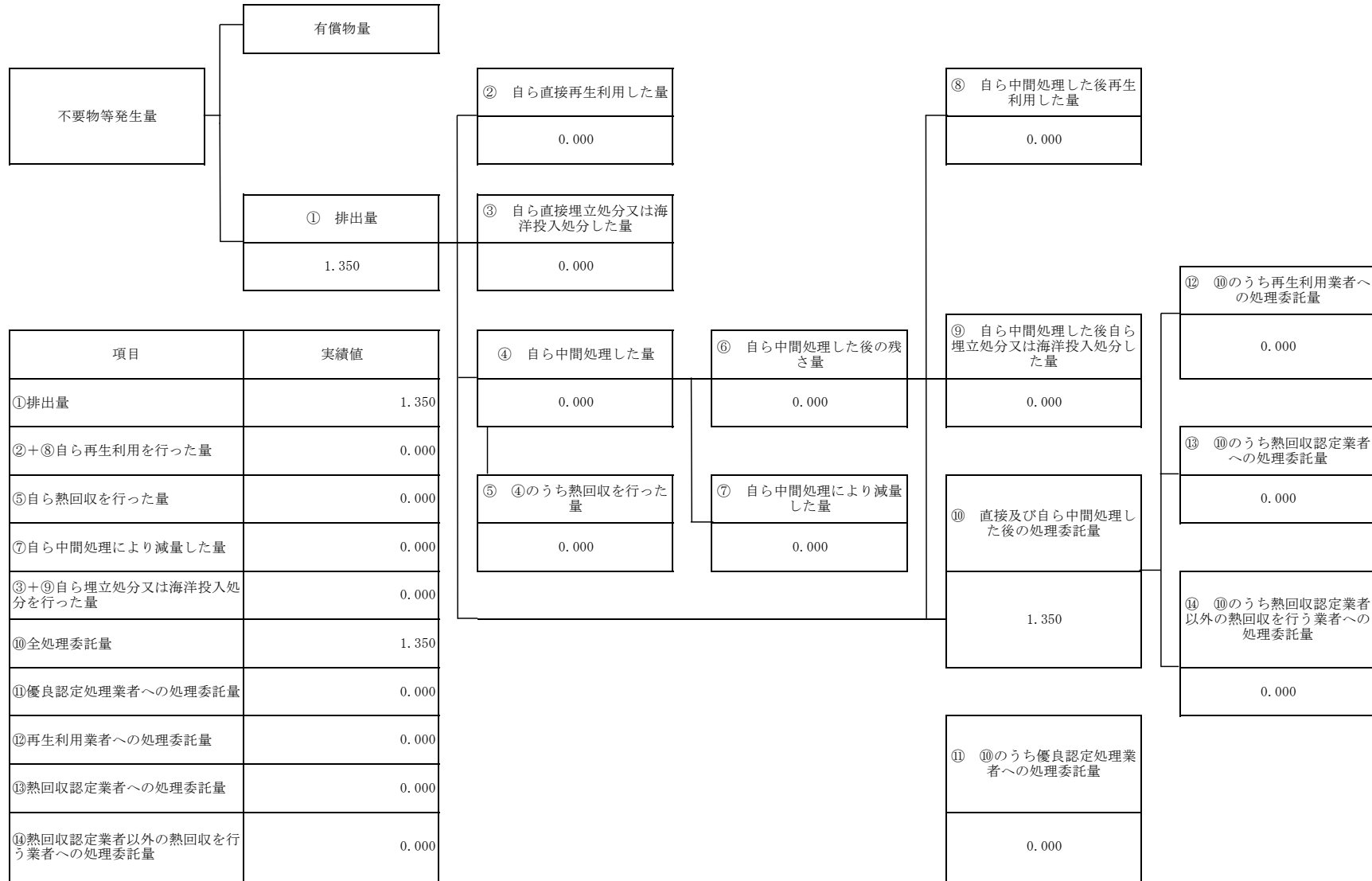
産業廃棄物の種類：廃プラスチック類/分類コード：0600000～0608000



項目	実績値
①排出量	14.945
②+⑧自ら再生利用を行った量	0.000
⑤自ら熱回収を行った量	0.000
⑦自ら中間処理により減量した量	0.000
③+⑨自ら埋立処分又は海洋投入処分を行った量	0.000
⑩全処理委託量	14.945
⑪優良認定処理業者への処理委託量	0.630
⑫再生利用業者への処理委託量	0.000
⑬熱回収認定業者への処理委託量	0.000
⑭熱回収認定業者以外の熱回収を行う業者への処理委託量	0.000

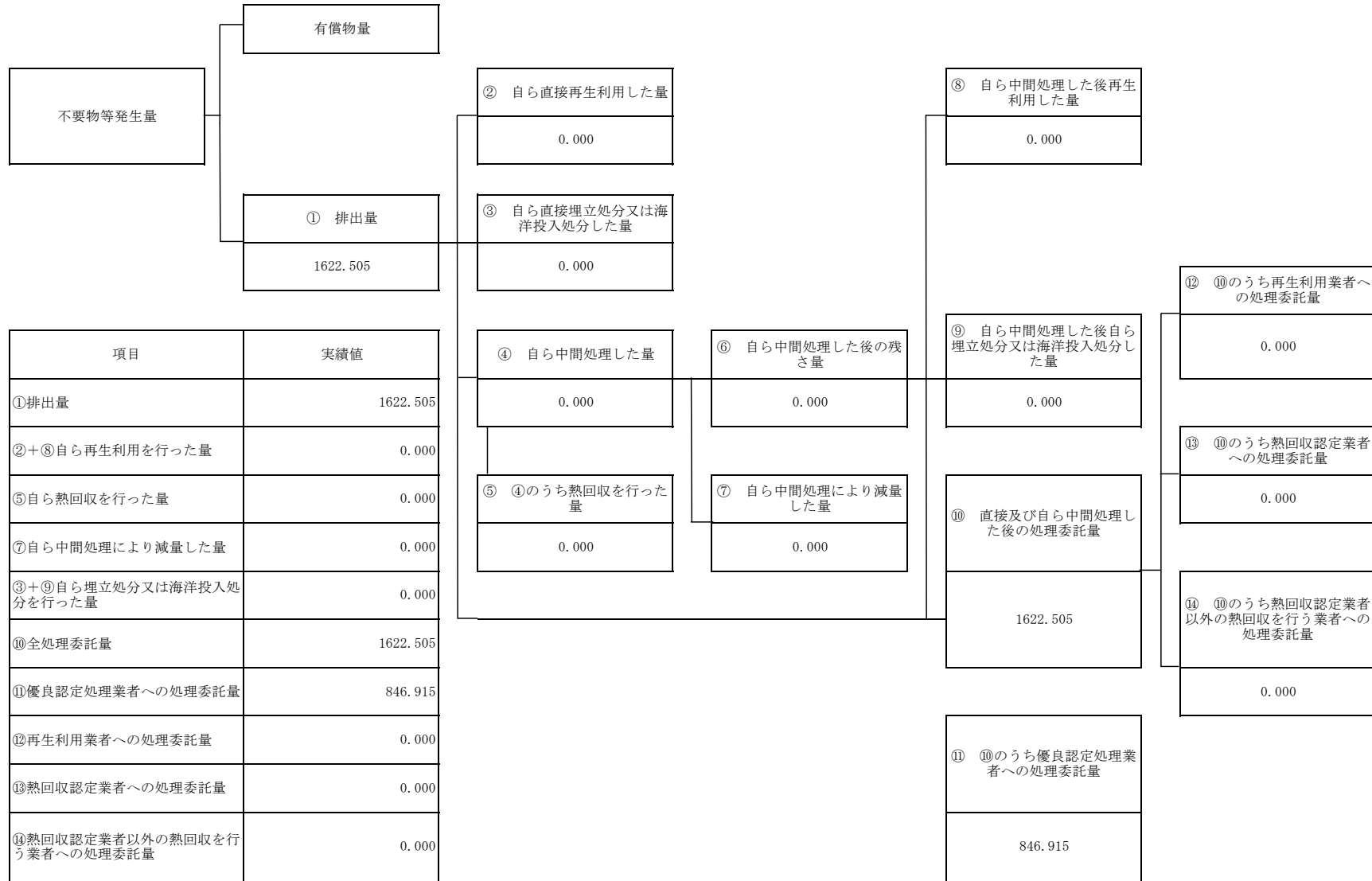
計画の実施状況

産業廃棄物の種類：紙くず／分類コード：0700000～0711000



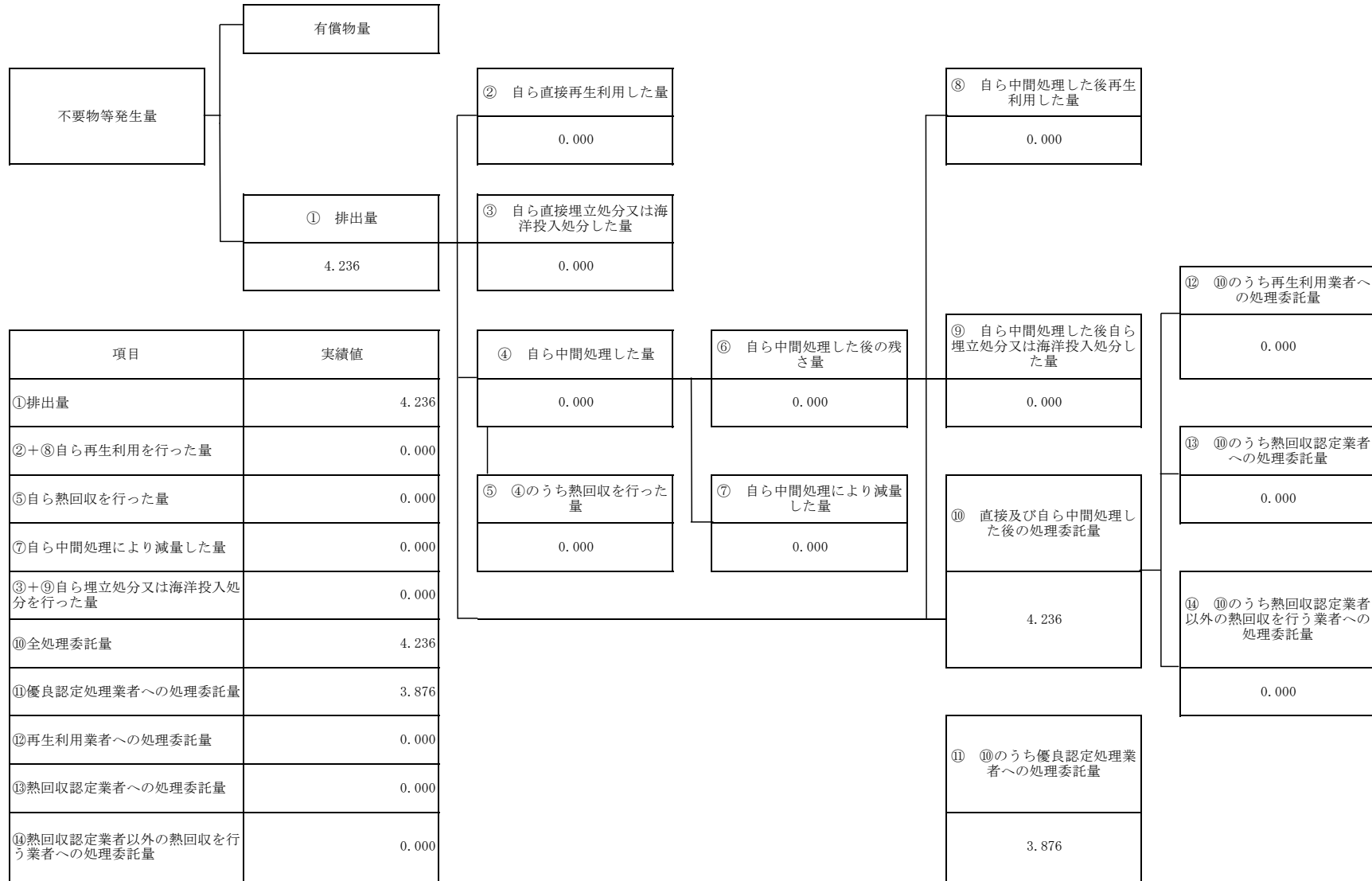
計画の実施状況

産業廃棄物の種類：木くず／分類コード：0800000～0811000



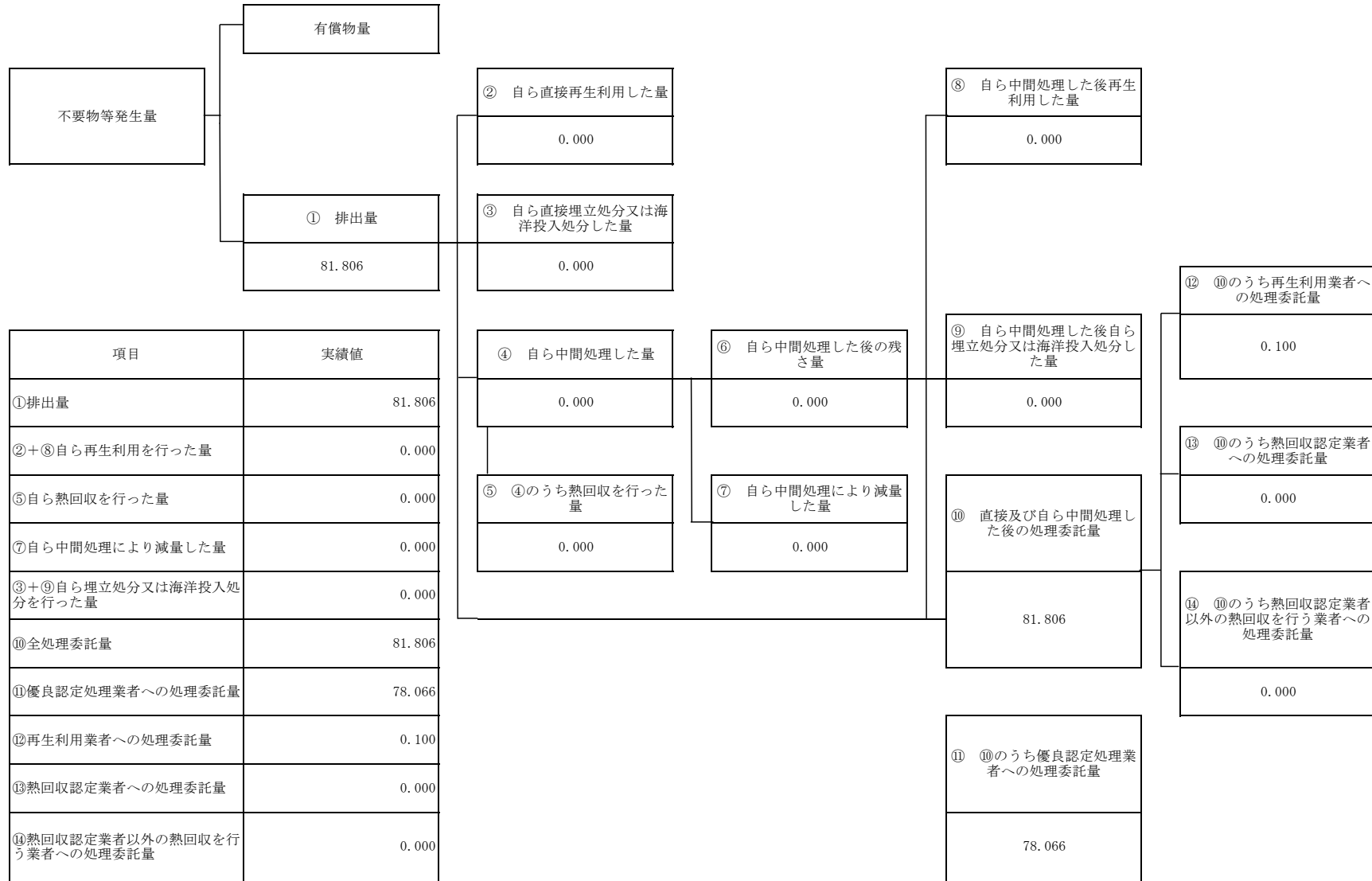
計画の実施状況

産業廃棄物の種類：繊維くず[※]（天然繊維くず）／分類コード：0900000～0910000



計画の実施状況

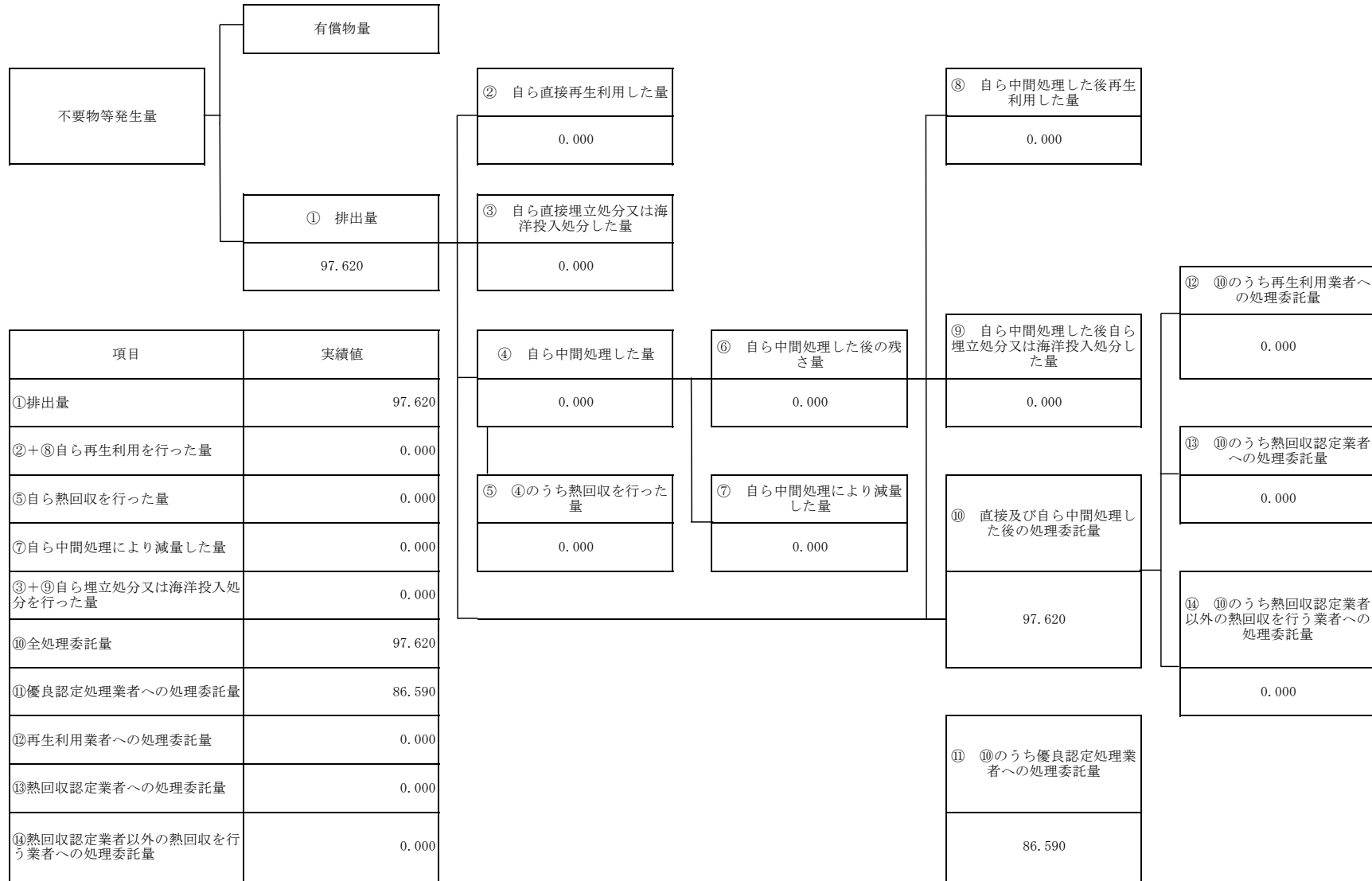
産業廃棄物の種類：金属くず／分類コード：1200000～1222000



項目	実績値
①排出量	81.806
②+⑧自ら再生利用を行った量	0.000
⑤自ら熱回収を行った量	0.000
⑦自ら中間処理により減量した量	0.000
③+⑨自ら埋立処分又は海洋投入処分を行った量	0.000
⑩全処理委託量	81.806
⑪優良認定処理業者への処理委託量	78.066
⑫再生利用業者への処理委託量	0.100
⑬熱回収認定業者への処理委託量	0.000
⑭熱回収認定業者以外の熱回収を行う業者への処理委託量	0.000

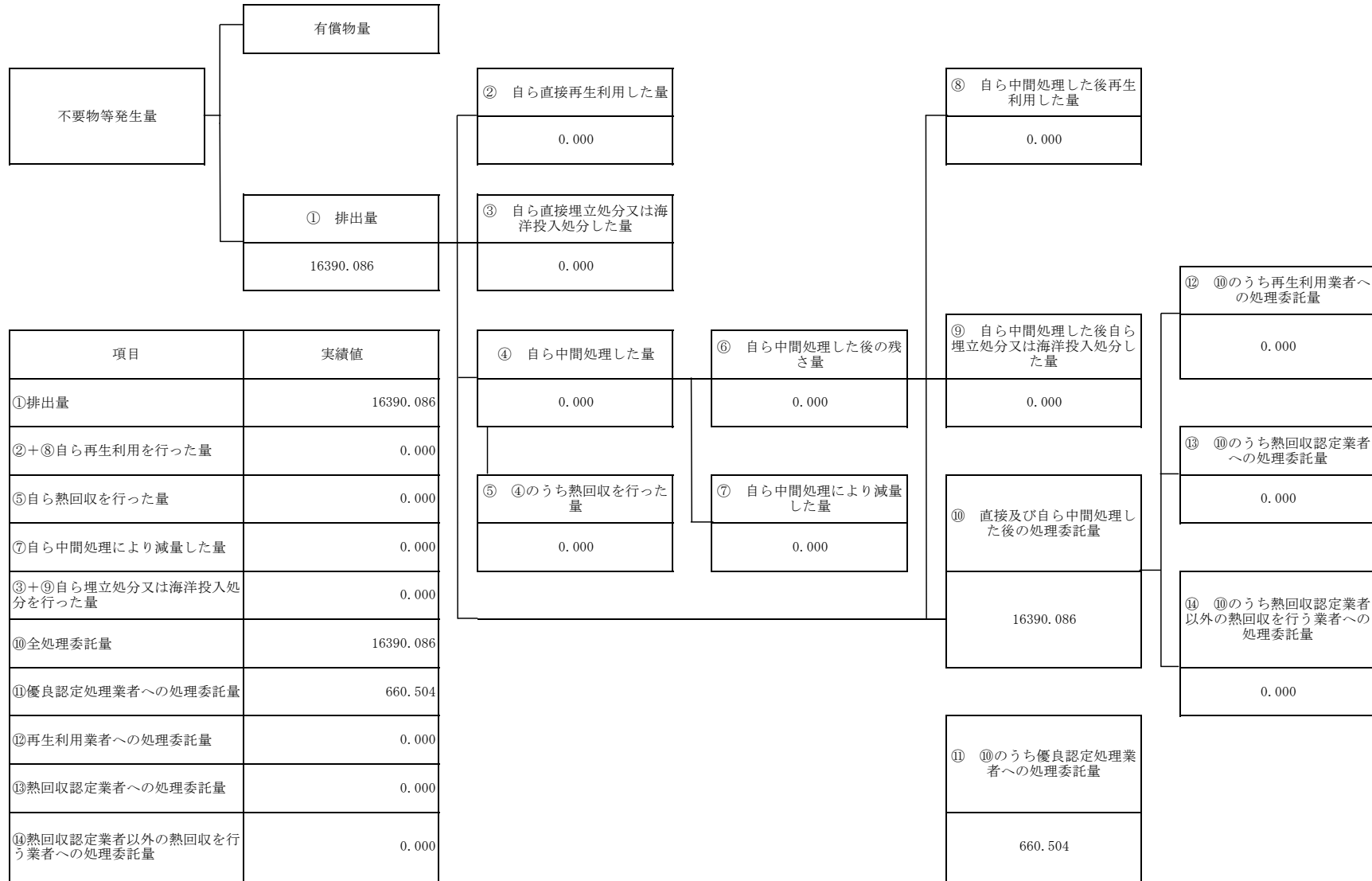
計画の実施状況

産業廃棄物の種類：ガラスくず、コンクリートくず及び陶磁器くず／分類コード：1300000～1323000



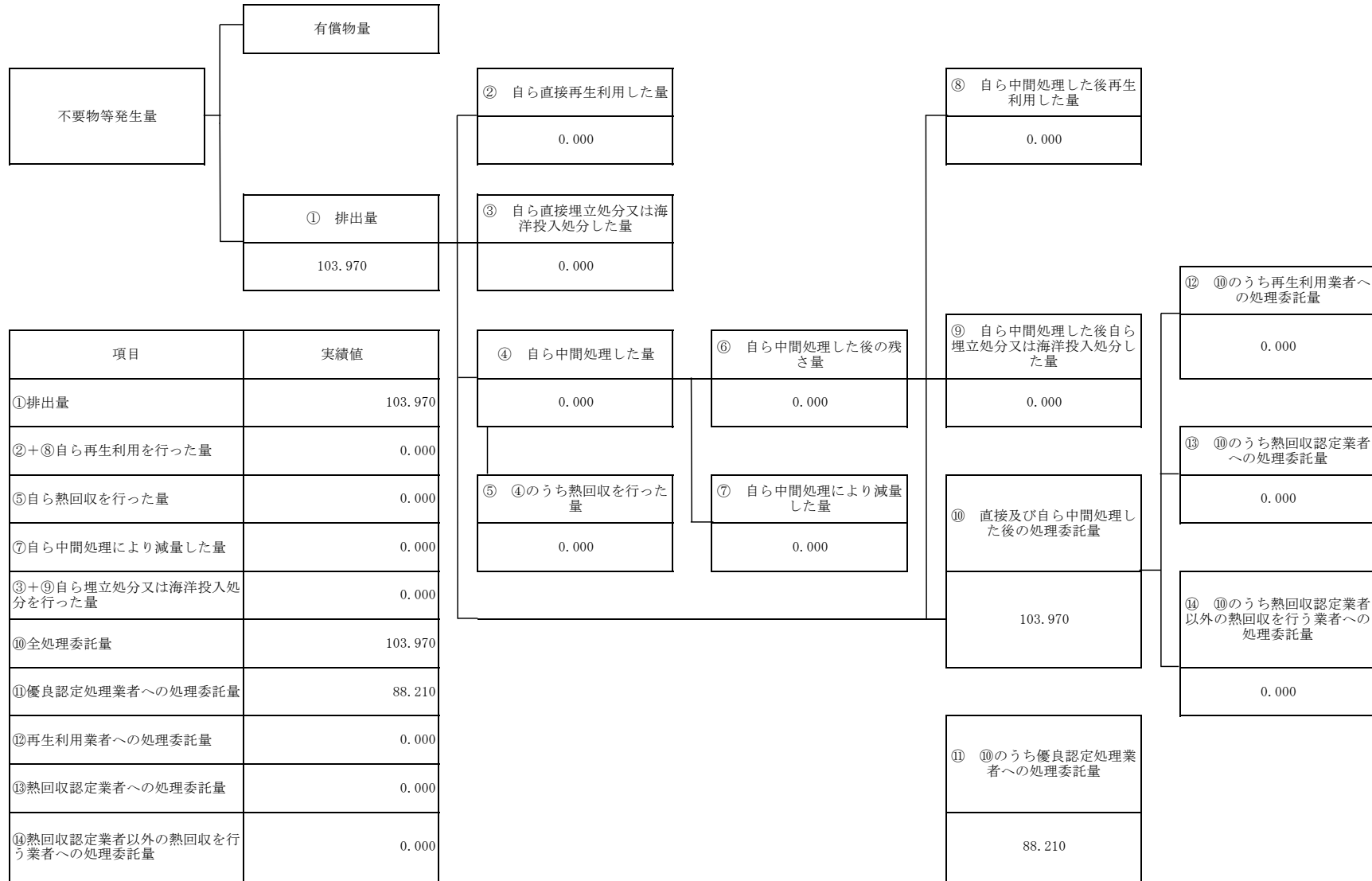
計画の実施状況

産業廃棄物の種類：がれき類（工作物の新築・改築又は除去に伴って生じた不要物／分類コード：1500000～0502000）



計画の実施状況

産業廃棄物の種類：建設混合廃棄物（その他石綿含有産業廃棄物等を含む／分類コード：2000000～3600000）



項目	実績値
①排出量	103.970
②+⑧自ら再生利用を行った量	0.000
⑤自ら熱回収を行った量	0.000
⑦自ら中間処理により減量した量	0.000
③+⑨自ら埋立処分又は海洋投入処分を行った量	0.000
⑩全処理委託量	103.970
⑪優良認定処理業者への処理委託量	88.210
⑫再生利用業者への処理委託量	0.000
⑬熱回収認定業者への処理委託量	0.000
⑭熱回収認定業者以外の熱回収を行う業者への処理委託量	0.000