

## 産業廃棄物処理計画実施状況報告書

令和 4 年 6 月 2 日

静岡県知事  
川勝 平太 殿

## 提出者

住 所 静岡県御殿場市二の岡1-1-7  
氏 名 株式会社 フジモト  
代表取締役 藤元 恵亮  
電話番号 0550-83-7808

廃棄物の処理及び清掃に関する法律第12条第10項の規定に基づき、令和3年度の産業廃棄物処理計画の実施状況を報告します。

事業場の名称	株式会社 フジモト
事業場の所在地	静岡県御殿場市二の岡1-1-7
事業の種類	建設業(総合工事業)
産業廃棄物処理計画における計画期間	令和3年4月1日～令和4年3月31日

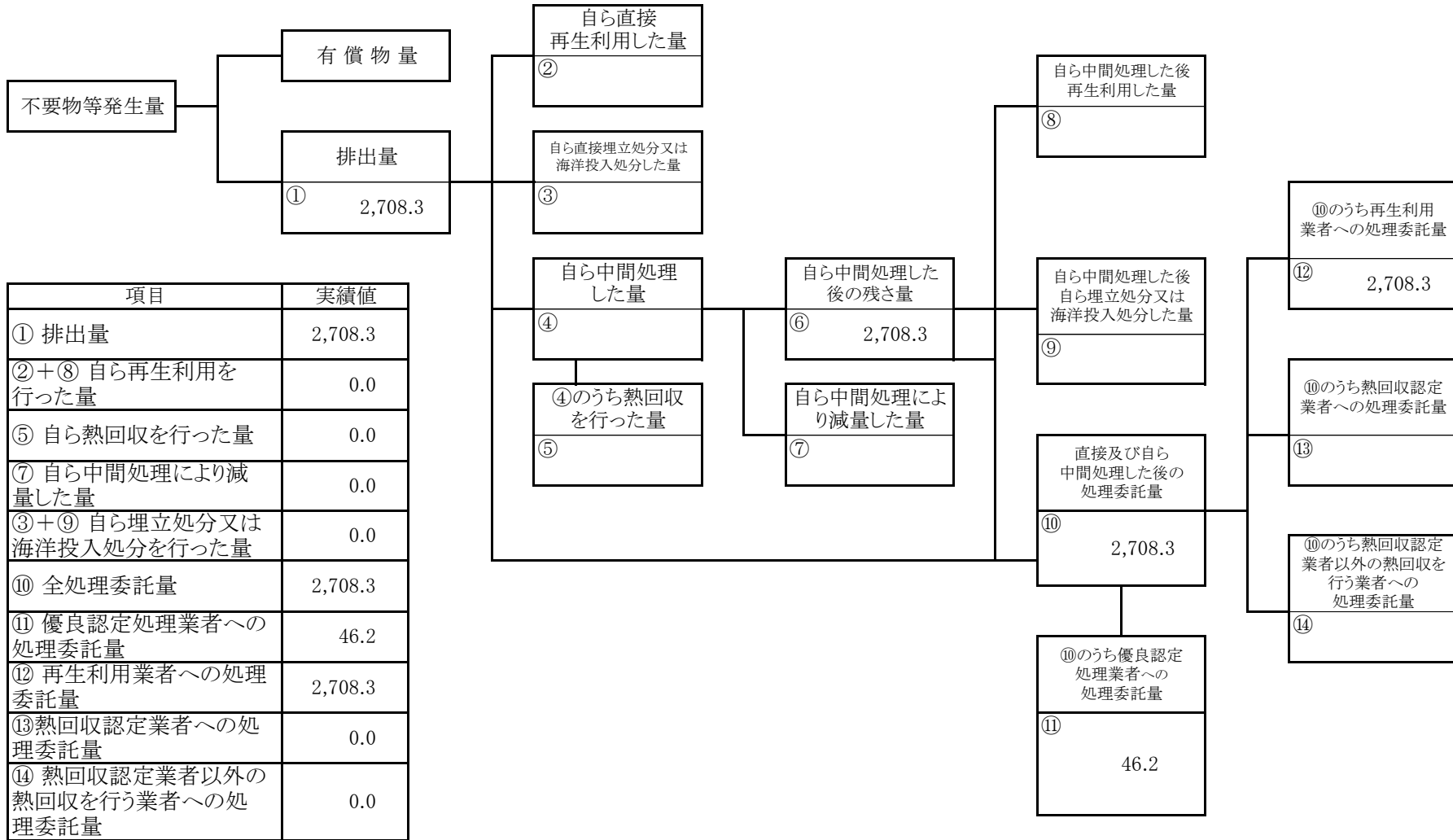
## 産業廃棄物処理計画における目標値

項目	目標値	項目	目標値
排出量	1,657 t	全処理委託量	1,657 t
自ら再生利用を行う産業廃棄物の量	0 t	優良認定処理業者への処理委託量	135 t
自ら熱回収を行う産業廃棄物の量	0 t	再生利用業者への処理委託量	1,657 t
自ら中間処理により減量する産業廃棄物の量	0 t	認定熱回収業者への処理委託量	0 t
自ら埋立処分又は海洋投入処分を行う産業廃棄物の量	0 t	認定熱回収業者以外の熱回収を行う業者への処理委託量	0 t

※事務処理欄

計画の実施状況

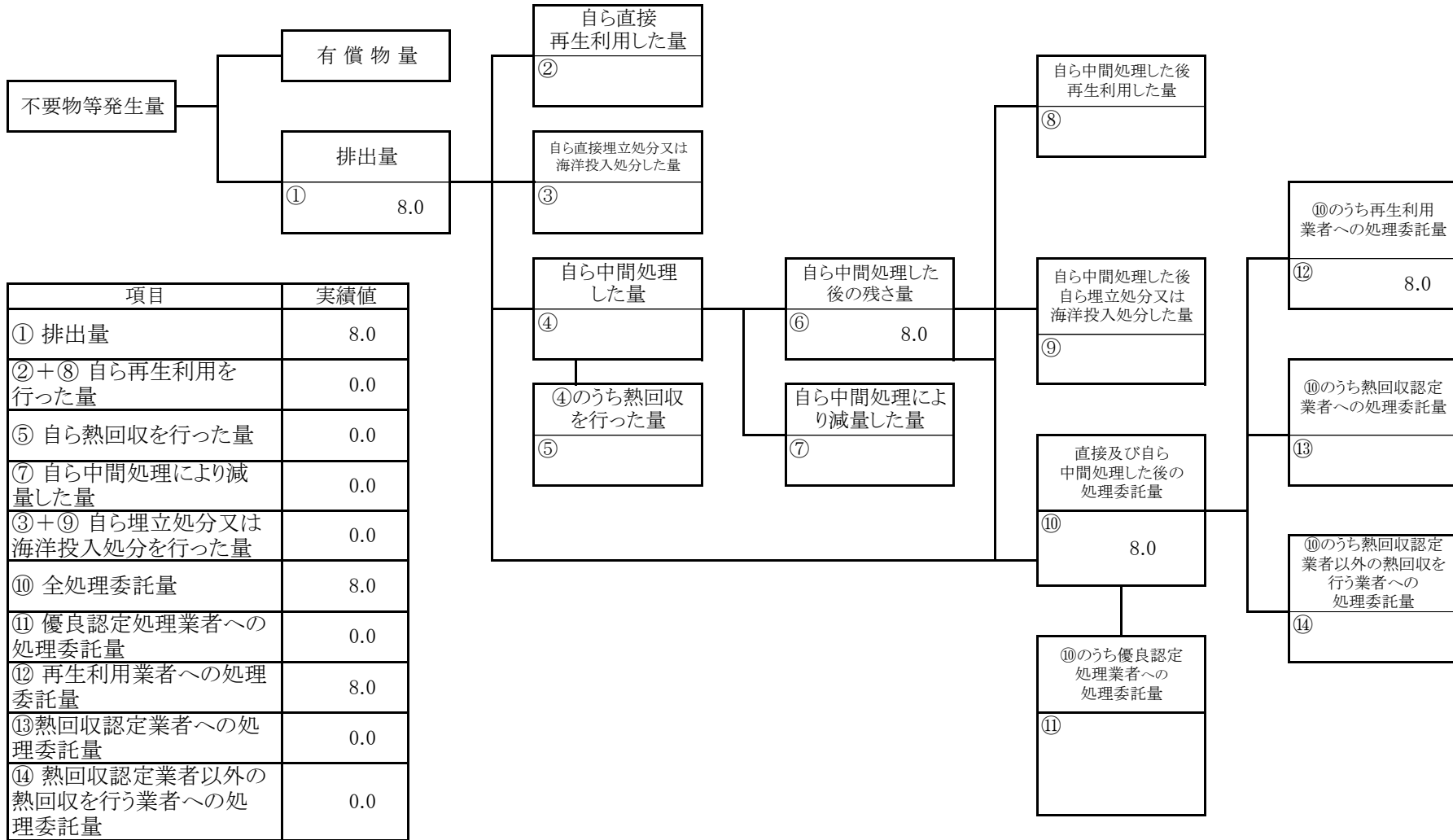
(産業廃棄物の種類： 全種類 合計 )



項目	実績値
① 排出量	2,708.3
②+⑧ 自ら再生利用を行った量	0.0
⑤ 自ら熱回収を行った量	0.0
⑦ 自ら中間処理により減量した量	0.0
③+⑨ 自ら埋立処分又は海洋投入処分を行った量	0.0
⑩ 全処理委託量	2,708.3
⑪ 優良認定処理業者への処理委託量	46.2
⑫ 再生利用者への処理委託量	2,708.3
⑬ 熱回収認定業者への処理委託量	0.0
⑭ 熱回収認定業者以外の熱回収を行う業者への処理委託量	0.0

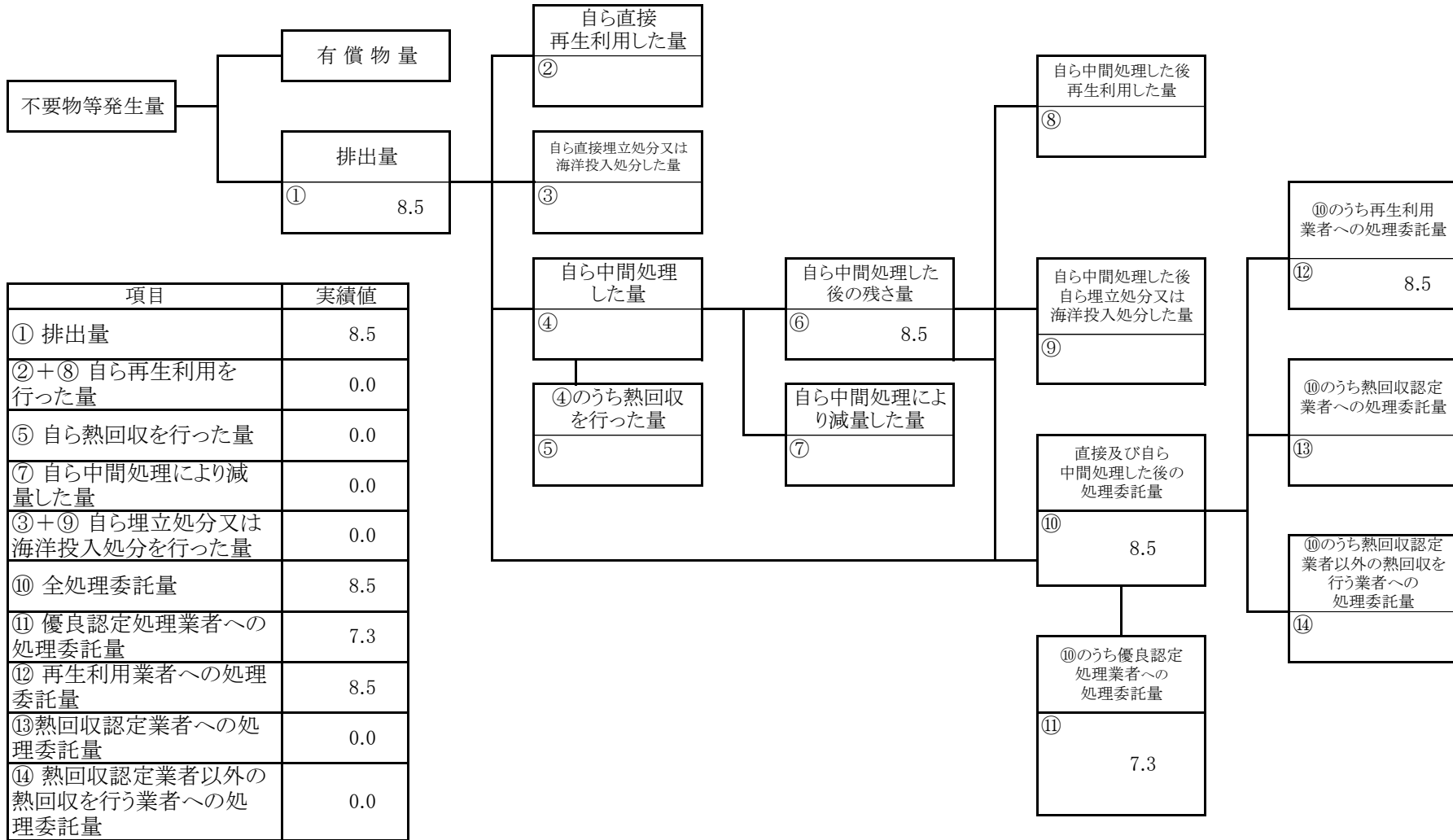
計画の実施状況

(産業廃棄物の種類： 汚泥／建設汚泥 )



計画の実施状況

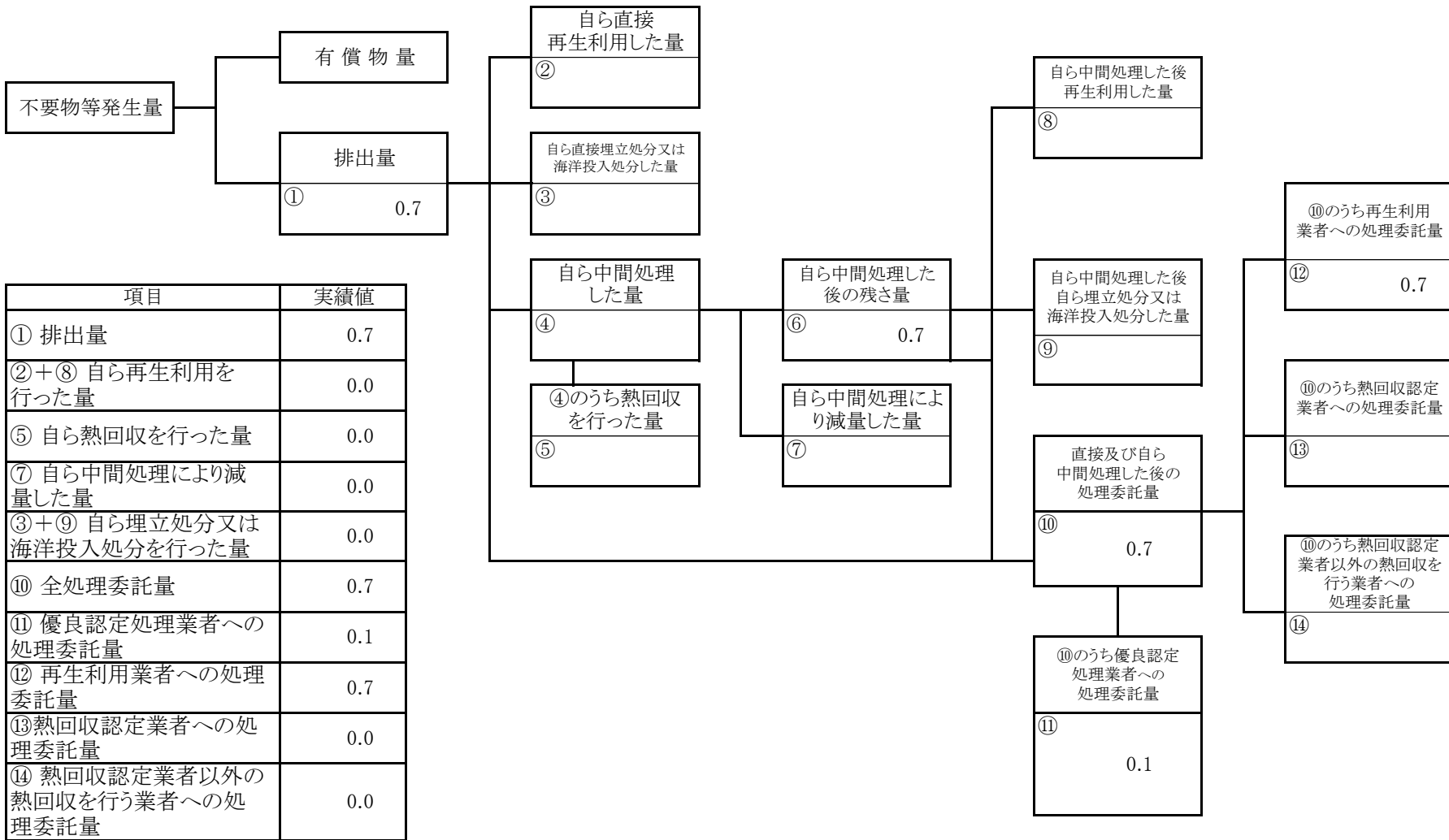
(産業廃棄物の種類： 廃プラスチック類/塩化ビニール製建築資材)



項目	実績値
① 排出量	8.5
②+⑧ 自ら再生利用を行った量	0.0
⑤ 自ら熱回収を行った量	0.0
⑦ 自ら中間処理により減量した量	0.0
③+⑨ 自ら埋立処分又は海洋投入処分を行った量	0.0
⑩ 全処理委託量	8.5
⑪ 優良認定処理業者への処理委託量	7.3
⑫ 再生利用業者への処理委託量	8.5
⑬ 熱回収認定業者への処理委託量	0.0
⑭ 熱回収認定業者以外の熱回収を行う業者への処理委託量	0.0

計画の実施状況

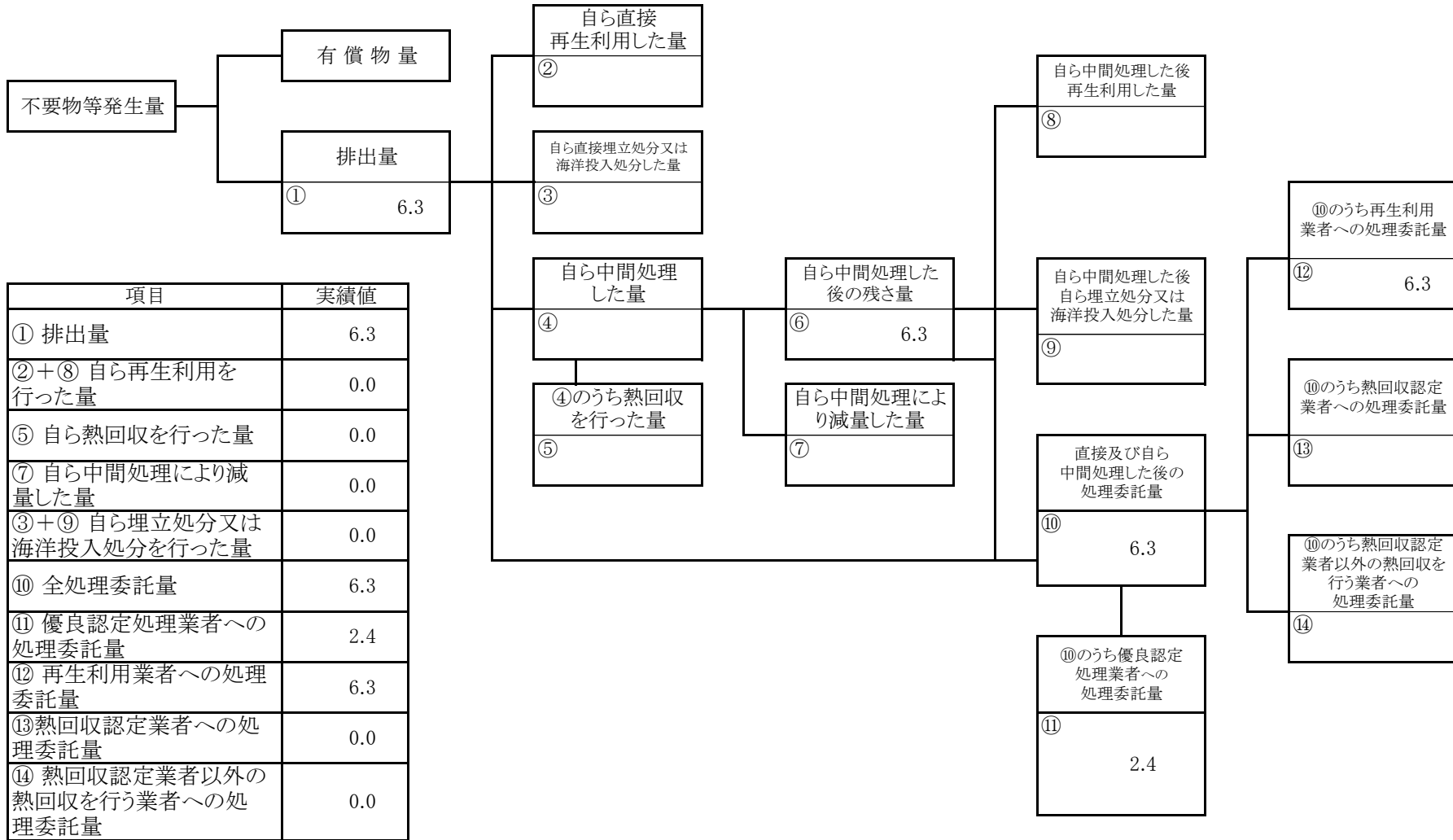
(産業廃棄物の種類： 紙くず )



項目	実績値
① 排出量	0.7
②+⑧ 自ら再生利用を行った量	0.0
⑤ 自ら熱回収を行った量	0.0
⑦ 自ら中間処理により減量した量	0.0
③+⑨ 自ら埋立処分又は海洋投入処分を行った量	0.0
⑩ 全処理委託量	0.7
⑪ 優良認定処理業者への処理委託量	0.1
⑫ 再生利用業者への処理委託量	0.7
⑬ 熱回収認定業者への処理委託量	0.0
⑭ 熱回収認定業者以外の熱回収を行う業者への処理委託量	0.0

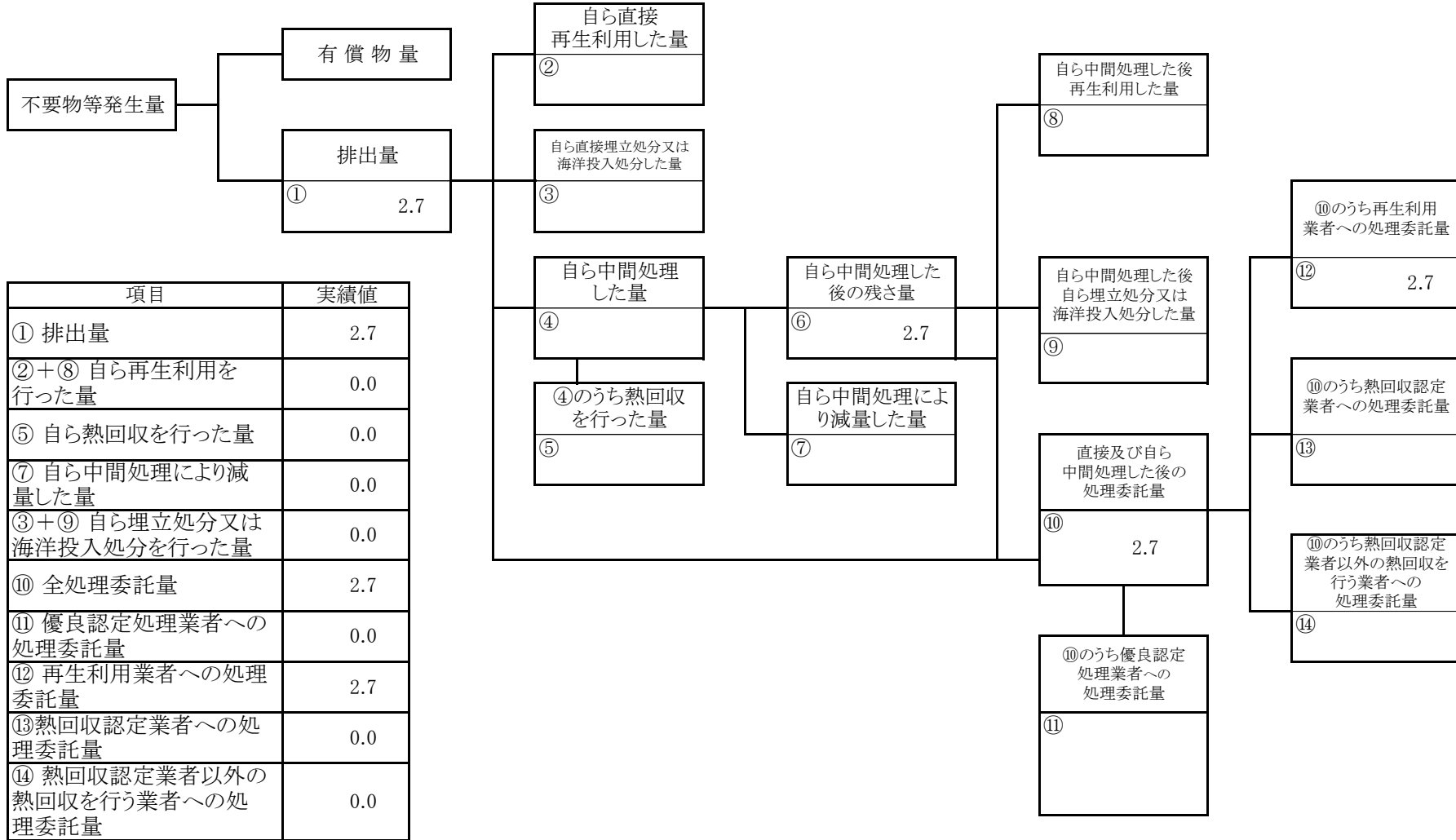
計画の実施状況

(産業廃棄物の種類： 木くず／建設工事の木くず )



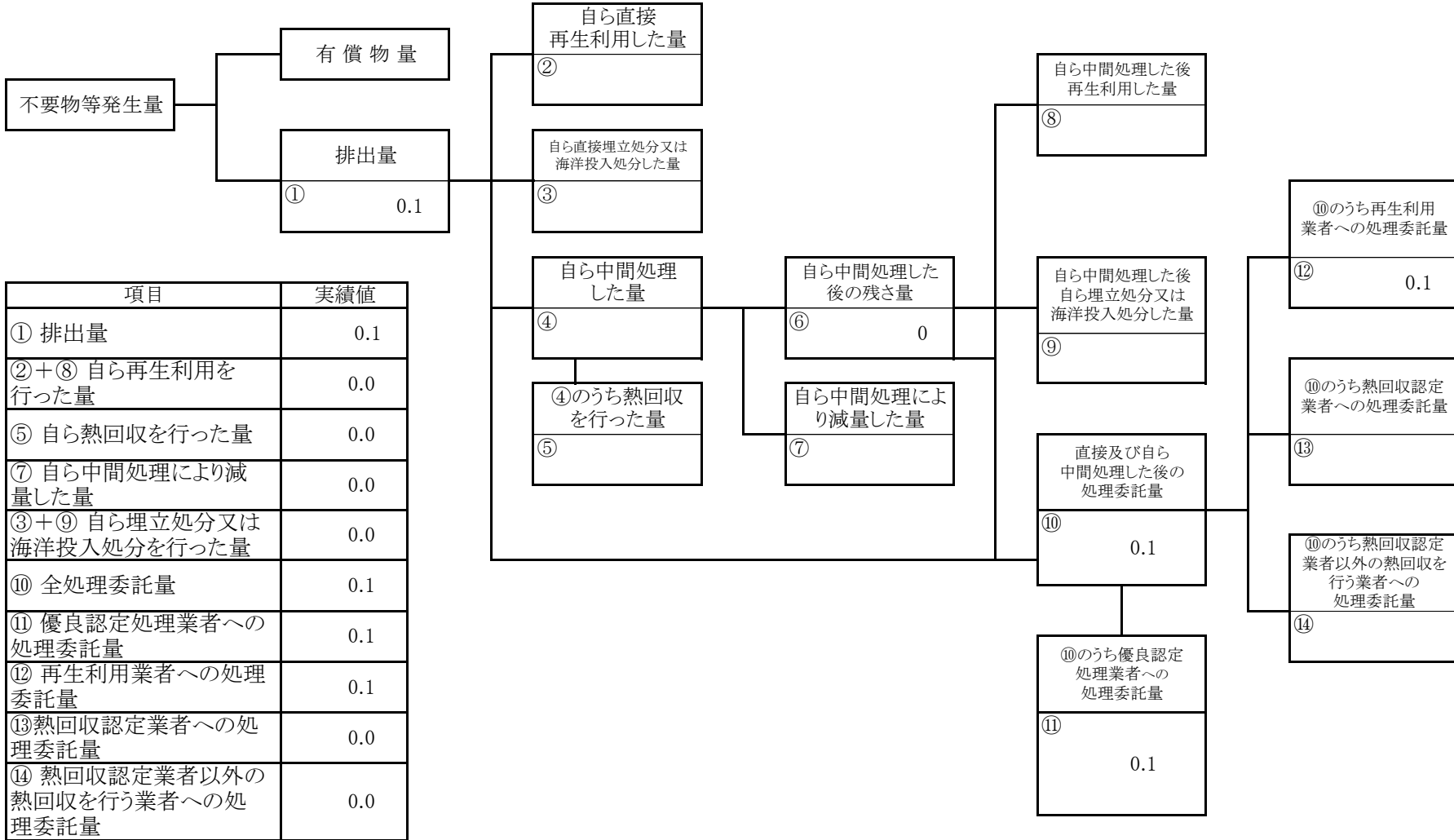
計画の実施状況

(産業廃棄物の種類： 木くず／伐採材・伐根材 )



計画の実施状況

(産業廃棄物の種類： 繊維くず(天然繊維くず) )

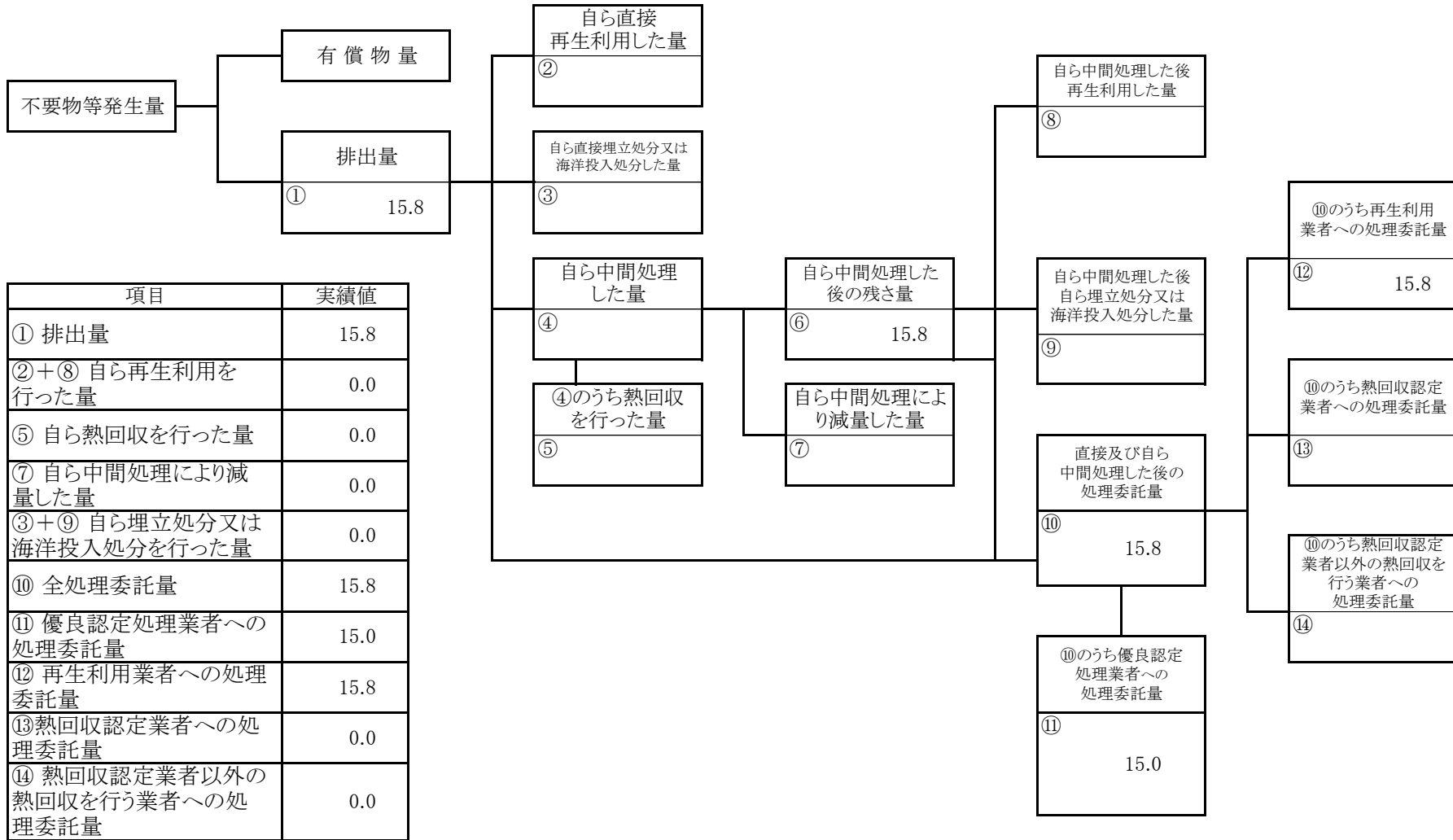


項目	実績値
① 排出量	0.1
②+⑧ 自ら再生利用を行った量	0.0
⑤ 自ら熱回収を行った量	0.0
⑦ 自ら中間処理により減量した量	0.0
③+⑨ 自ら埋立処分又は海洋投入処分を行った量	0.0
⑩ 全処理委託量	0.1
⑪ 優良認定処理業者への処理委託量	0.1
⑫ 再生利用者への処理委託量	0.1
⑬ 熱回収認定業者への処理委託量	0.0
⑭ 熱回収認定業者以外の熱回収を行う業者への処理委託量	0.0



計画の実施状況

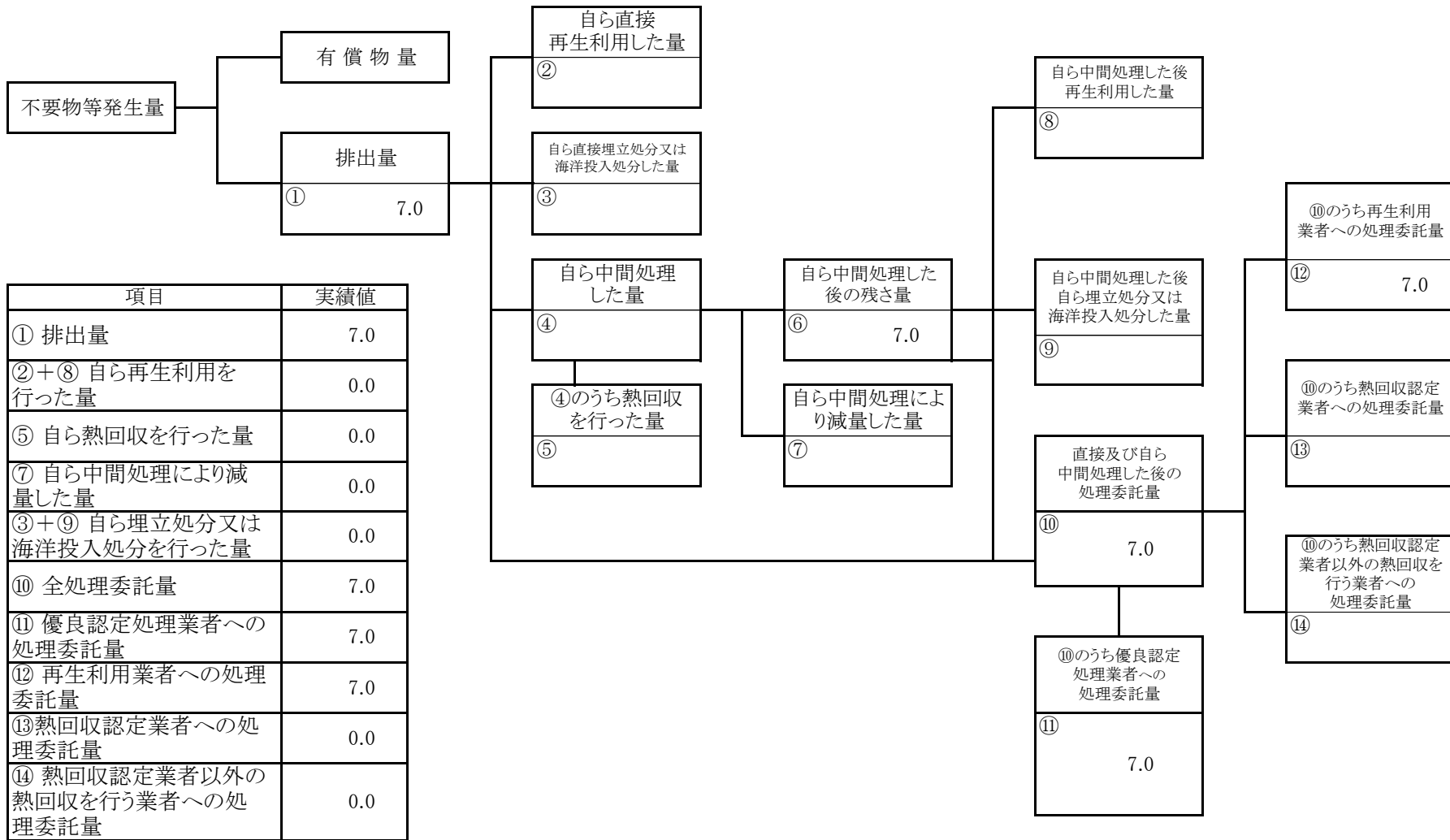
(産業廃棄物の種類： 金属くず／鉄くず )



項目	実績値
① 排出量	15.8
②+⑧ 自ら再生利用を行った量	0.0
⑤ 自ら熱回収を行った量	0.0
⑦ 自ら中間処理により減量した量	0.0
③+⑨ 自ら埋立処分又は海洋投入処分を行った量	0.0
⑩ 全処理委託量	15.8
⑪ 優良認定処理業者への処理委託量	15.0
⑫ 再生利用業者への処理委託量	15.8
⑬ 熱回収認定業者への処理委託量	0.0
⑭ 熱回収認定業者以外の熱回収を行う業者への処理委託量	0.0

計画の実施状況

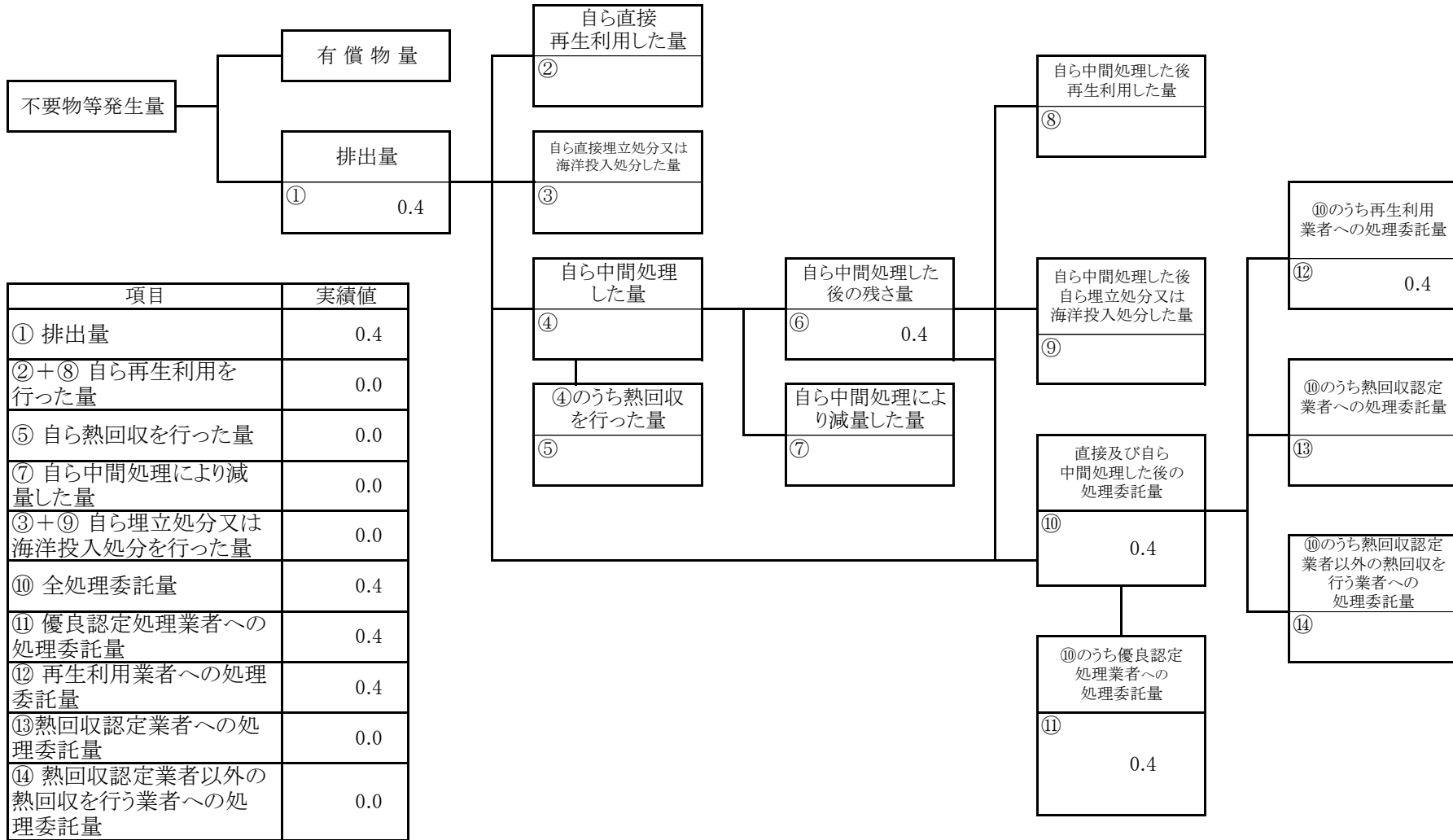
(産業廃棄物の種類 : ガラスくず、コンクリートくず及び陶磁器くず / 陶磁器くず)



項目	実績値
① 排出量	7.0
②+⑧ 自ら再生利用を行った量	0.0
⑤ 自ら熱回収を行った量	0.0
⑦ 自ら中間処理により減量した量	0.0
③+⑨ 自ら埋立処分又は海洋投入処分を行った量	0.0
⑩ 全処理委託量	7.0
⑪ 優良認定処理業者への処理委託量	7.0
⑫ 再生利用業者への処理委託量	7.0
⑬ 熱回収認定業者への処理委託量	0.0
⑭ 熱回収認定業者以外の熱回収を行う業者への処理委託量	0.0

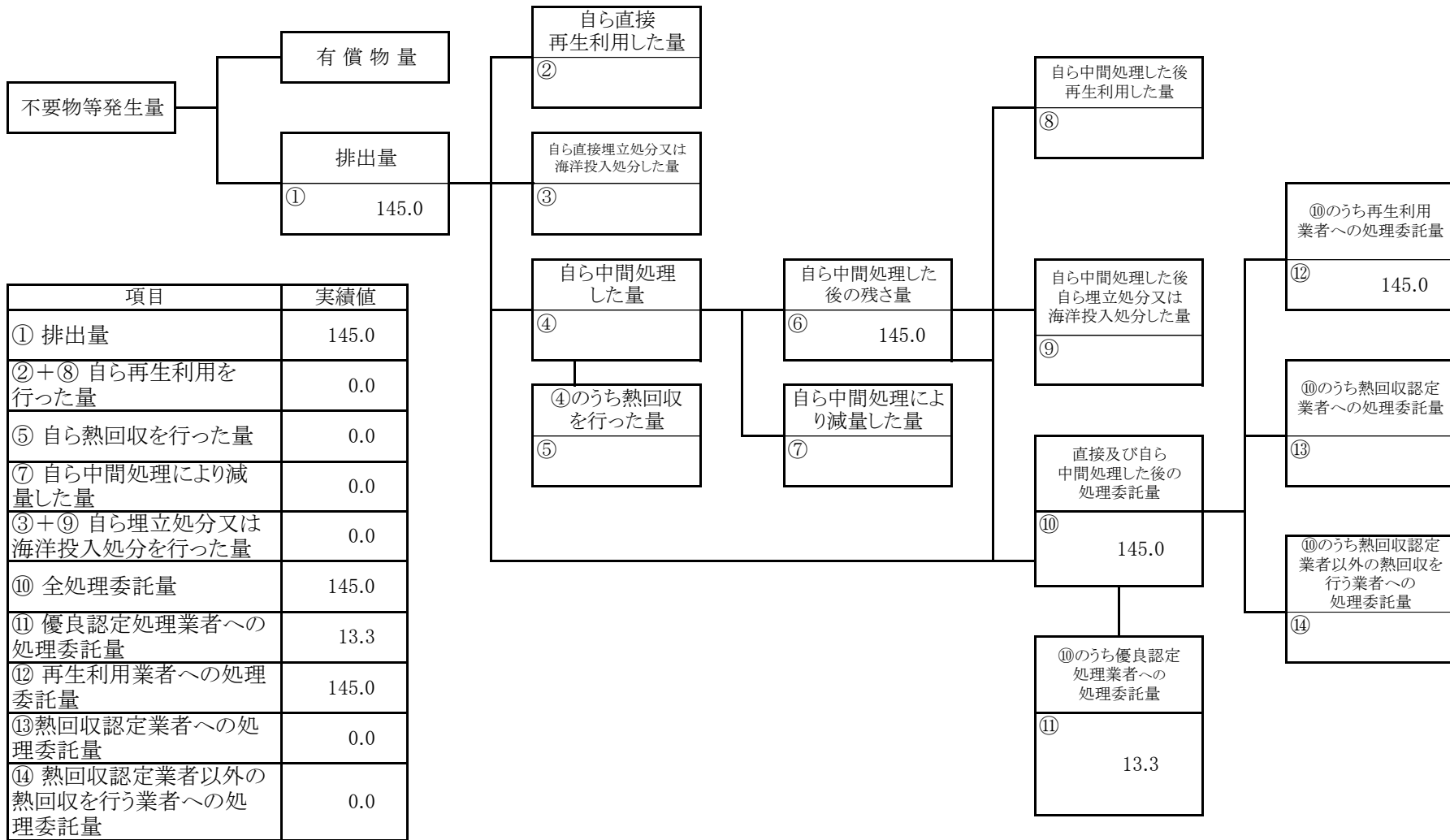
計画の実施状況

(産業廃棄物の種類 : ガラスくず、コンクリートくず及び陶磁器くず / グラスウール)



計画の実施状況

(産業廃棄物の種類： がれき類/コンクリート破片 )



計画の実施状況

(産業廃棄物の種類： がれき類／アスファルト、コンクリート破片)

