

産業廃棄物処理計画実施状況報告書

令和 4 年 6 月 15 日

静岡県知事 殿

提出者

住 所 静岡県駿東郡長泉町下土狩398番地の11
氏 名 丸勇建設株式会社 代表取締役 鈴木教古
(法人にあつては、名称及び代表者の氏名)
電話番号 055-986-1050

廃棄物の処理及び清掃に関する法律第12条第10項の規定に基づき、令和2年度の産業廃棄物処理計画の実施状況を報告します。

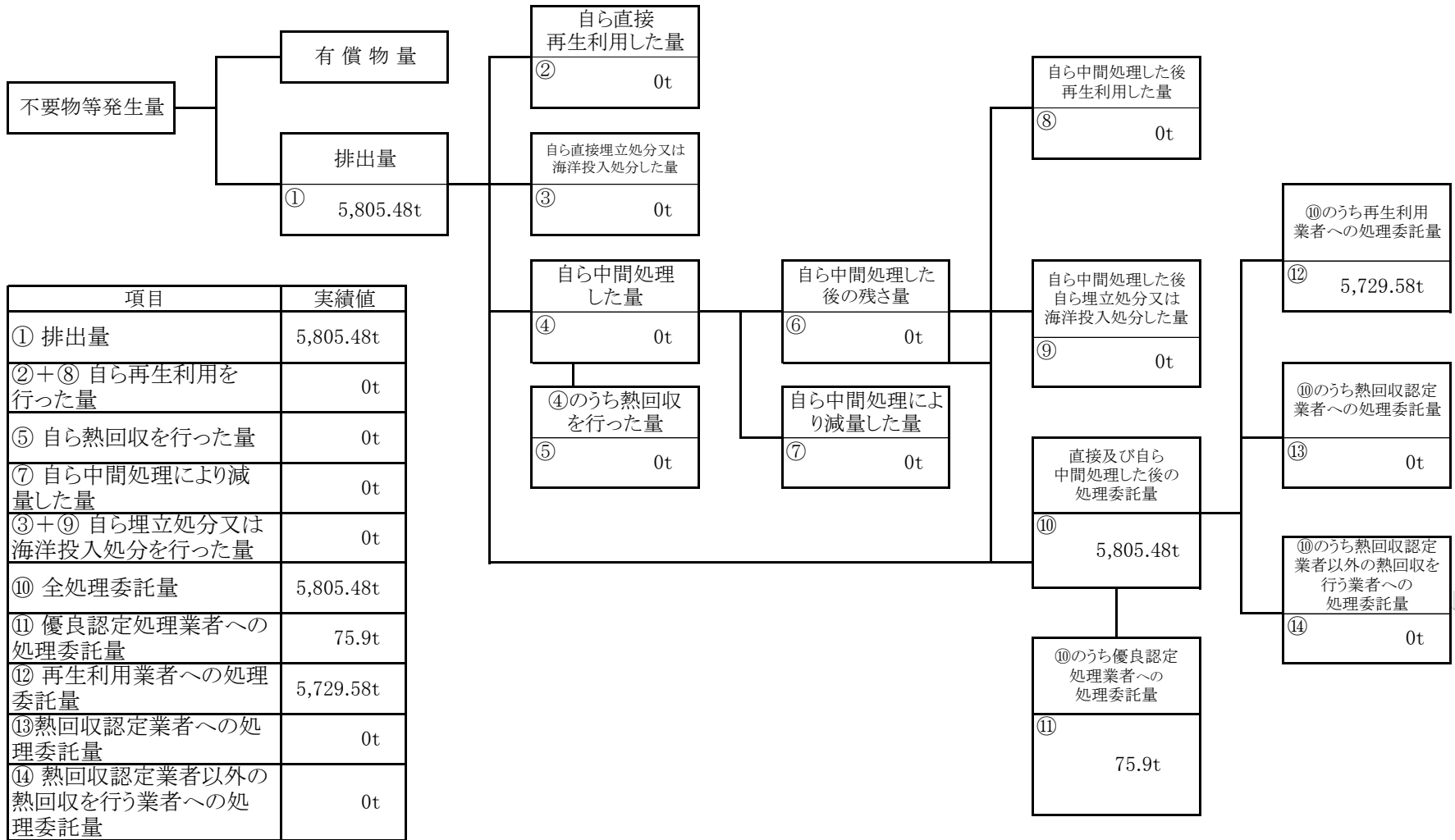
事業場の名称	丸勇建設株式会社
事業場の所在地	静岡県駿東郡長泉町下土狩398-11
事業の種類	建設業 総合工事業
産業廃棄物処理計画における計画期間	令和3年4月1日～令和4年3月31日

産業廃棄物処理計画における目標値

項目	目標値	項目	目標値
排出量	4,064.5 t	全処理委託量	4,064.5 t
自ら再生利用を行う産業廃棄物の量	0 t	優良認定処理業者への処理委託量	534.5 t
自ら熱回収を行う産業廃棄物の量	0 t	再生利用業者への処理委託量	3,530 t
自ら中間処理により減量する産業廃棄物の量	0 t	認定熱回収業者への処理委託量	0 t
自ら埋立処分又は海洋投入処分を行う産業廃棄物の量	0 t	認定熱回収業者以外の熱回収を行う業者への処理委託量	0 t
※事務処理欄			

計画の実施状況

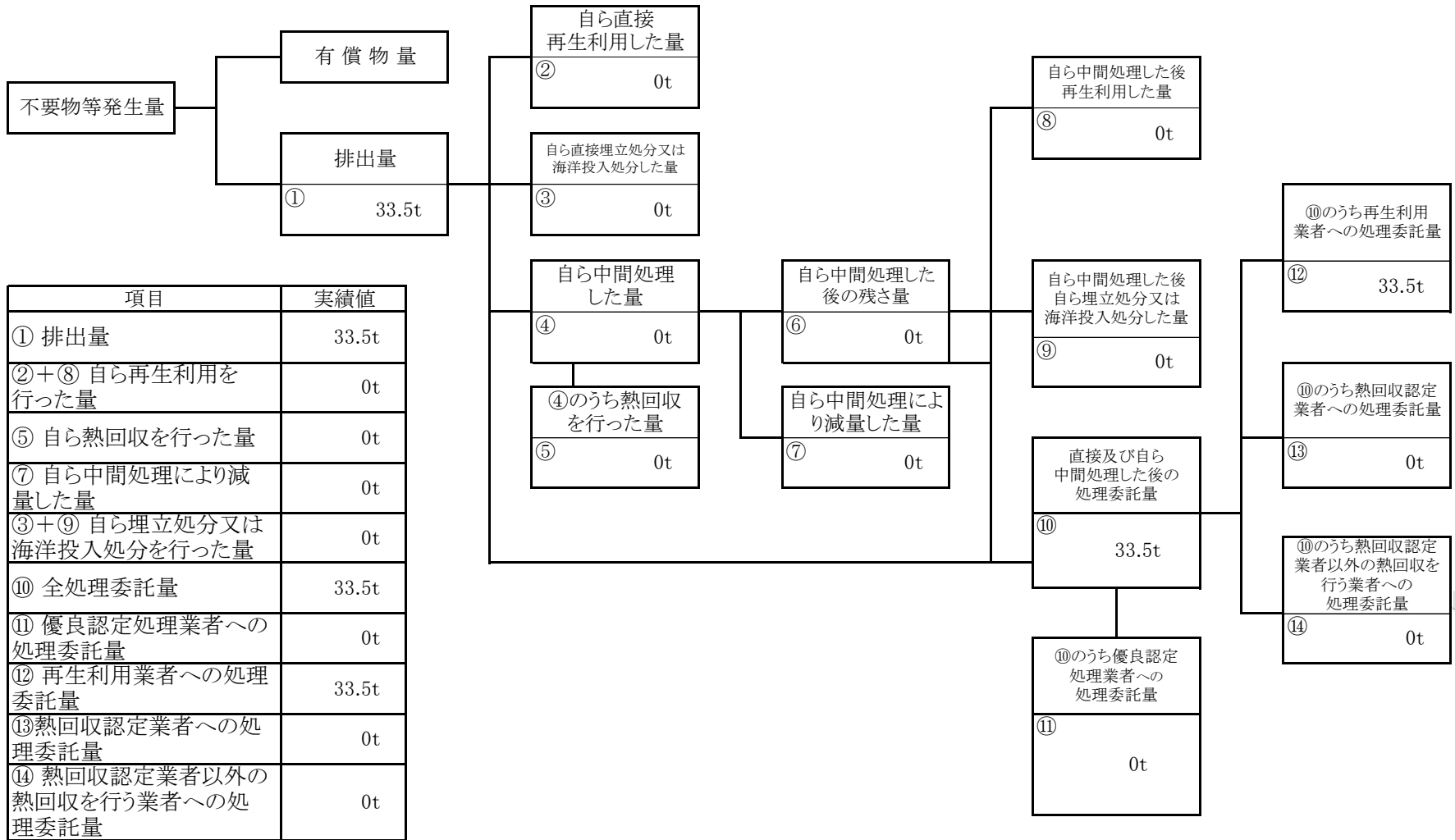
(産業廃棄物の種類： がれき類)



項目	実績値
① 排出量	5,805.48t
②+⑧ 自ら再生利用を行った量	0t
⑤ 自ら熱回収を行った量	0t
⑦ 自ら中間処理により減量した量	0t
③+⑨ 自ら埋立処分又は海洋投入処分を行った量	0t
⑩ 全処理委託量	5,805.48t
⑪ 優良認定処理業者への処理委託量	75.9t
⑫ 再生利用業者への処理委託量	5,729.58t
⑬ 熱回収認定業者への処理委託量	0t
⑭ 熱回収認定業者以外の熱回収を行う業者への処理委託量	0t

計画の実施状況

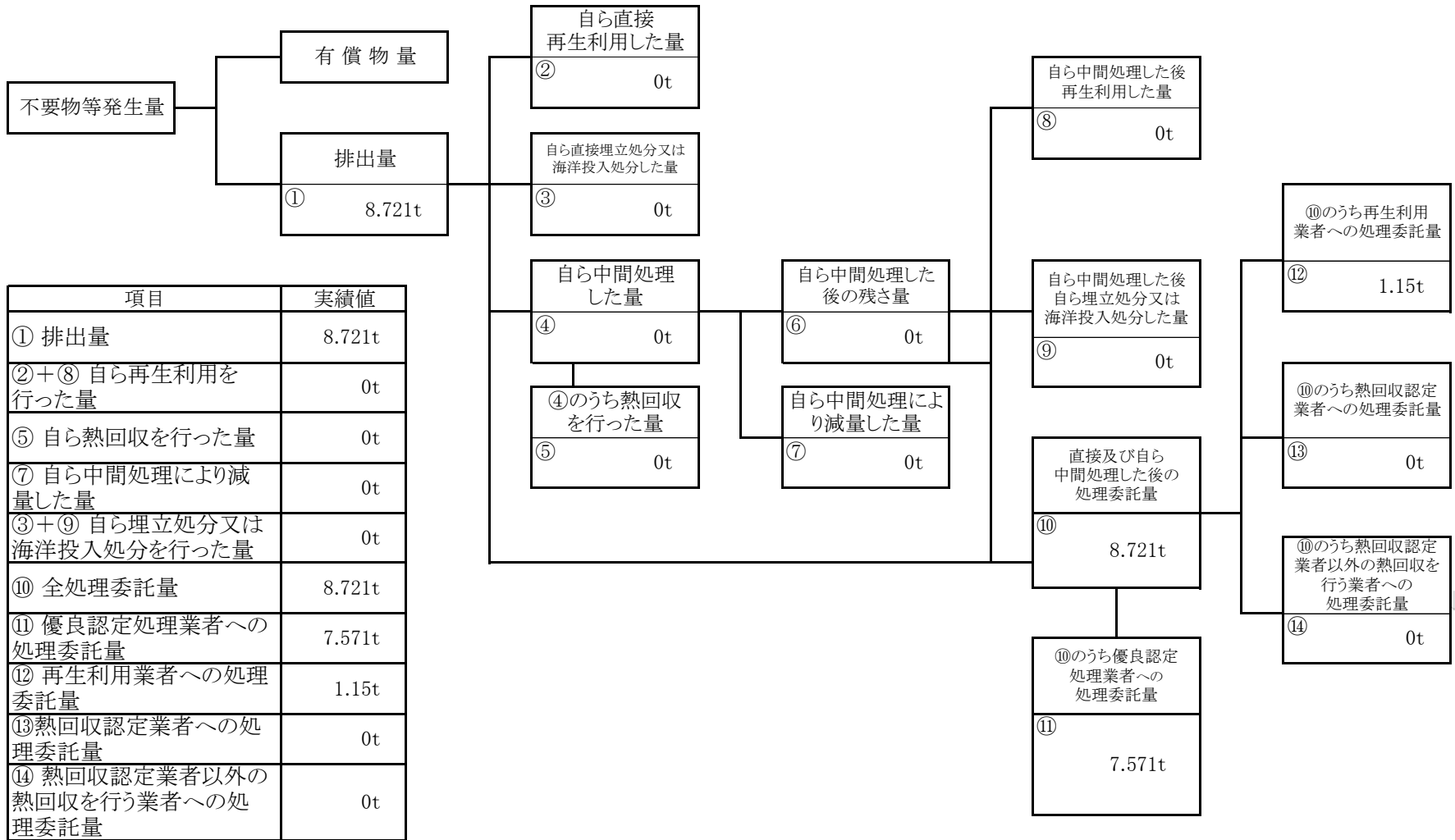
(産業廃棄物の種類： 建設汚泥)



項目	実績値
① 排出量	33.5t
②+⑧ 自ら再生利用を行った量	0t
⑤ 自ら熱回収を行った量	0t
⑦ 自ら中間処理により減量した量	0t
③+⑨ 自ら埋立処分又は海洋投入処分を行った量	0t
⑩ 全処理委託量	33.5t
⑪ 優良認定処理業者への処理委託量	0t
⑫ 再生利用業者への処理委託量	33.5t
⑬ 熱回収認定業者への処理委託量	0t
⑭ 熱回収認定業者以外の熱回収を行う業者への処理委託量	0t

計画の実施状況

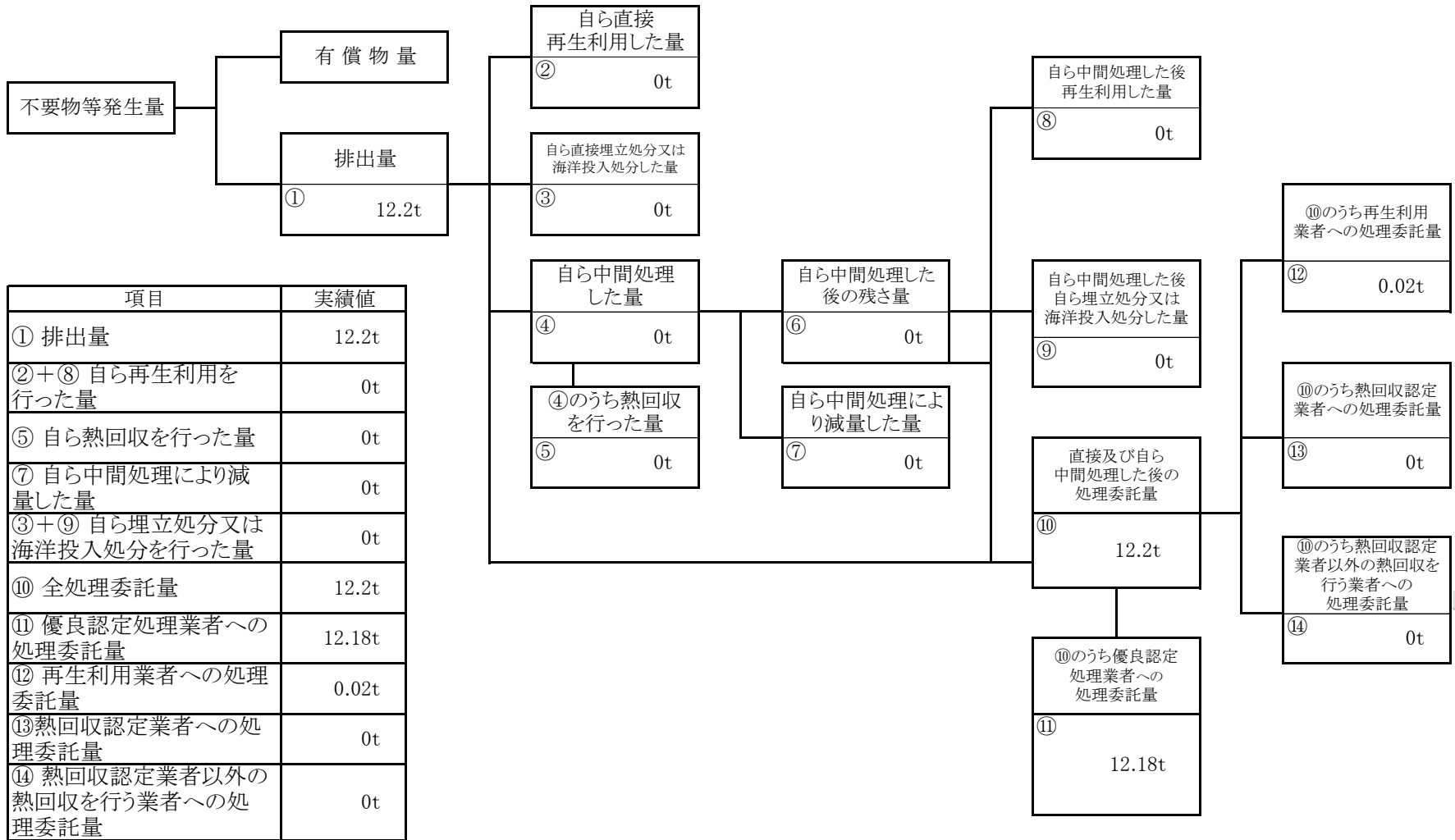
(産業廃棄物の種類： 金属くず)



項目	実績値
① 排出量	8.721t
②+⑧ 自ら再生利用を行った量	0t
⑤ 自ら熱回収を行った量	0t
⑦ 自ら中間処理により減量した量	0t
③+⑨ 自ら埋立処分又は海洋投入処分を行った量	0t
⑩ 全処理委託量	8.721t
⑪ 優良認定処理業者への処理委託量	7.571t
⑫ 再生利用業者への処理委託量	1.15t
⑬ 熱回収認定業者への処理委託量	0t
⑭ 熱回収認定業者以外の熱回収を行う業者への処理委託量	0t

計画の実施状況

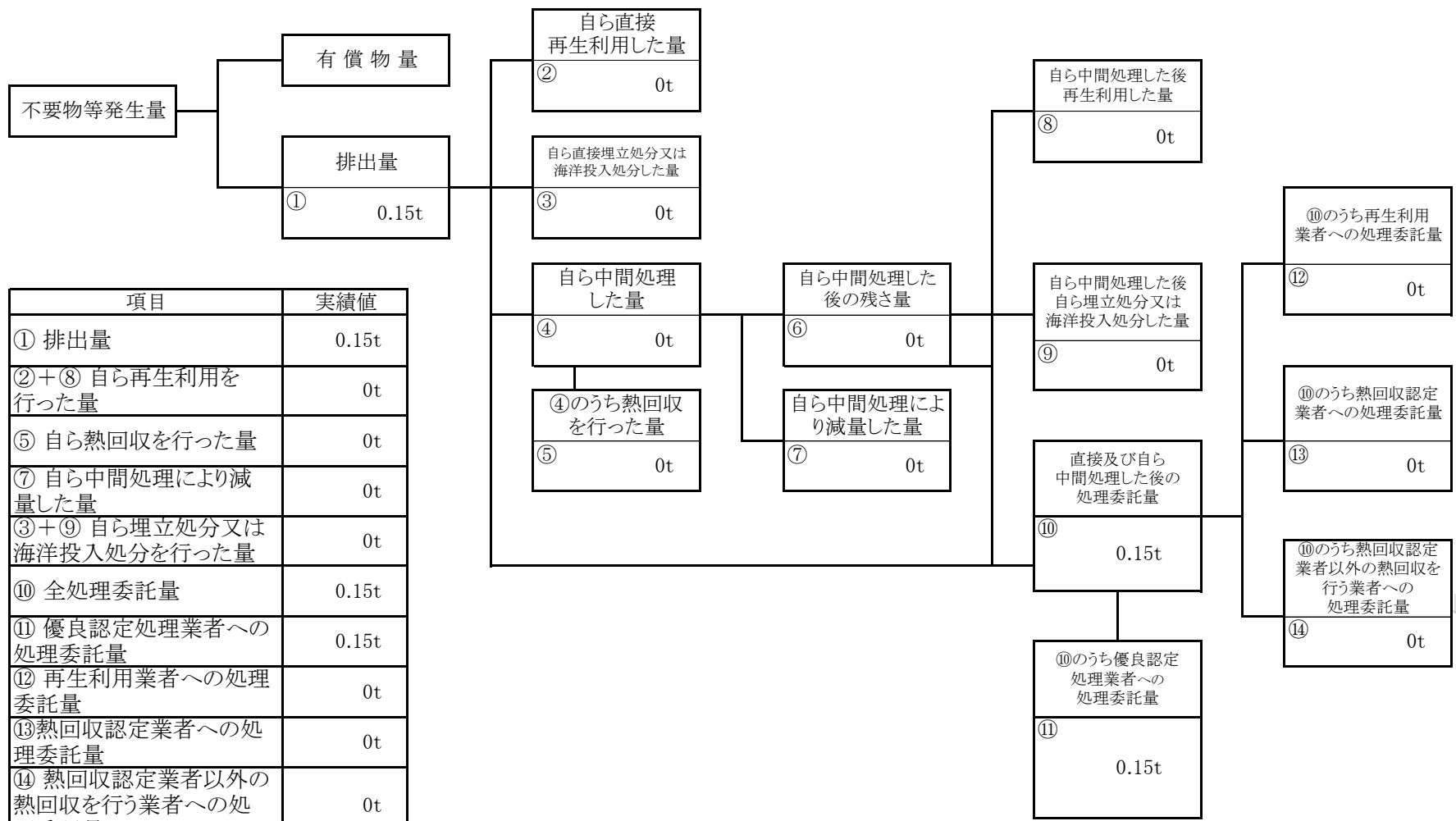
(産業廃棄物の種類： 廃プラスチック類)



項目	実績値
① 排出量	12.2t
②+⑧ 自ら再生利用を行った量	0t
⑤ 自ら熱回収を行った量	0t
⑦ 自ら中間処理により減量した量	0t
③+⑨ 自ら埋立処分又は海洋投入処分を行った量	0t
⑩ 全処理委託量	12.2t
⑪ 優良認定処理業者への処理委託量	12.18t
⑫ 再生利用業者への処理委託量	0.02t
⑬ 熱回収認定業者への処理委託量	0t
⑭ 熱回収認定業者以外の熱回収を行う業者への処理委託量	0t

計画の実施状況

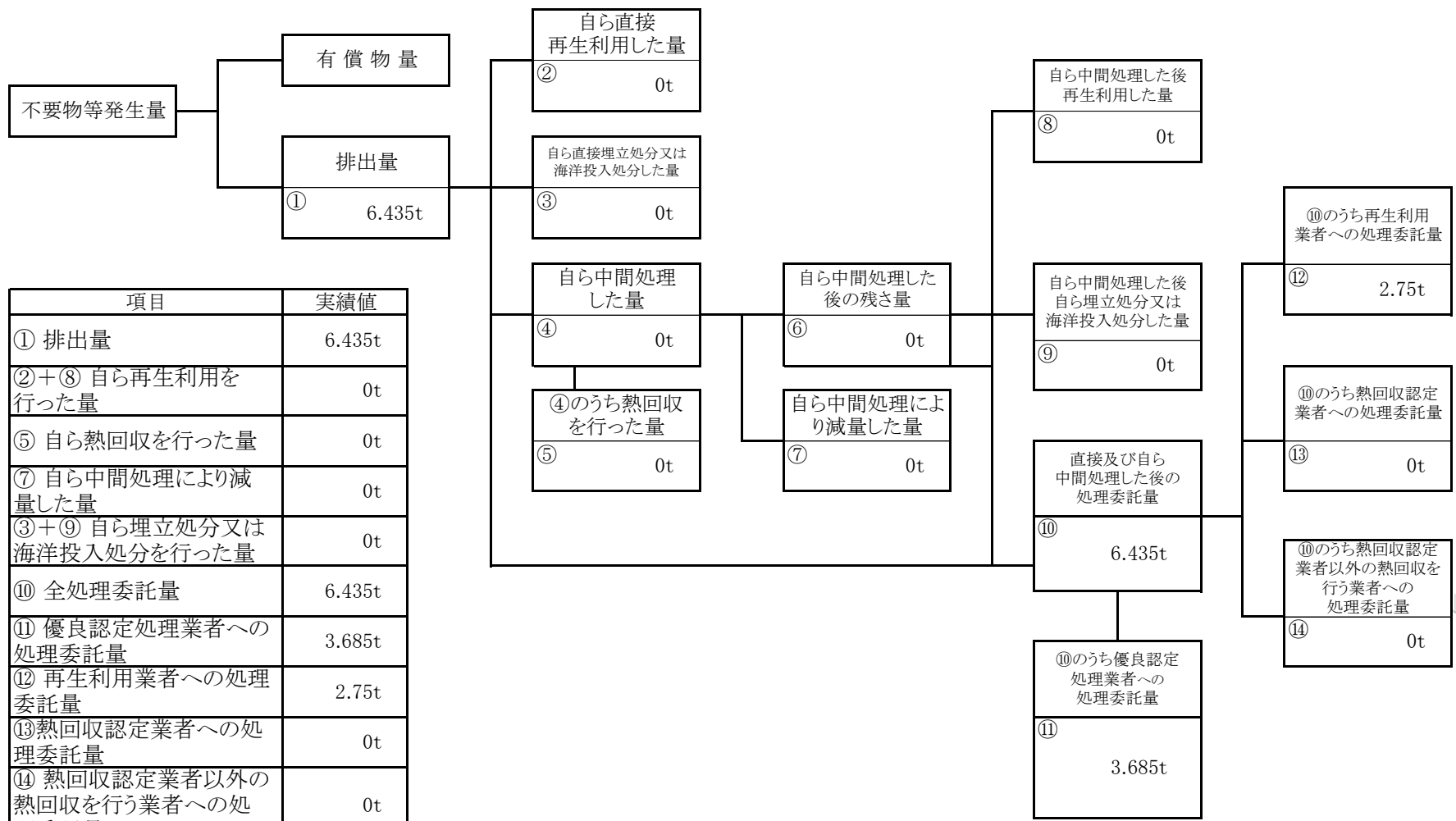
(産業廃棄物の種類： 紙くず)



項目	実績値
① 排出量	0.15t
②+⑧ 自ら再生利用を行った量	0t
⑤ 自ら熱回収を行った量	0t
⑦ 自ら中間処理により減量した量	0t
③+⑨ 自ら埋立処分又は海洋投入処分を行った量	0t
⑩ 全処理委託量	0.15t
⑪ 優良認定処理業者への処理委託量	0.15t
⑫ 再生利用業者への処理委託量	0t
⑬ 熱回収認定業者への処理委託量	0t
⑭ 熱回収認定業者以外の熱回収を行う業者への処理委託量	0t

計画の実施状況

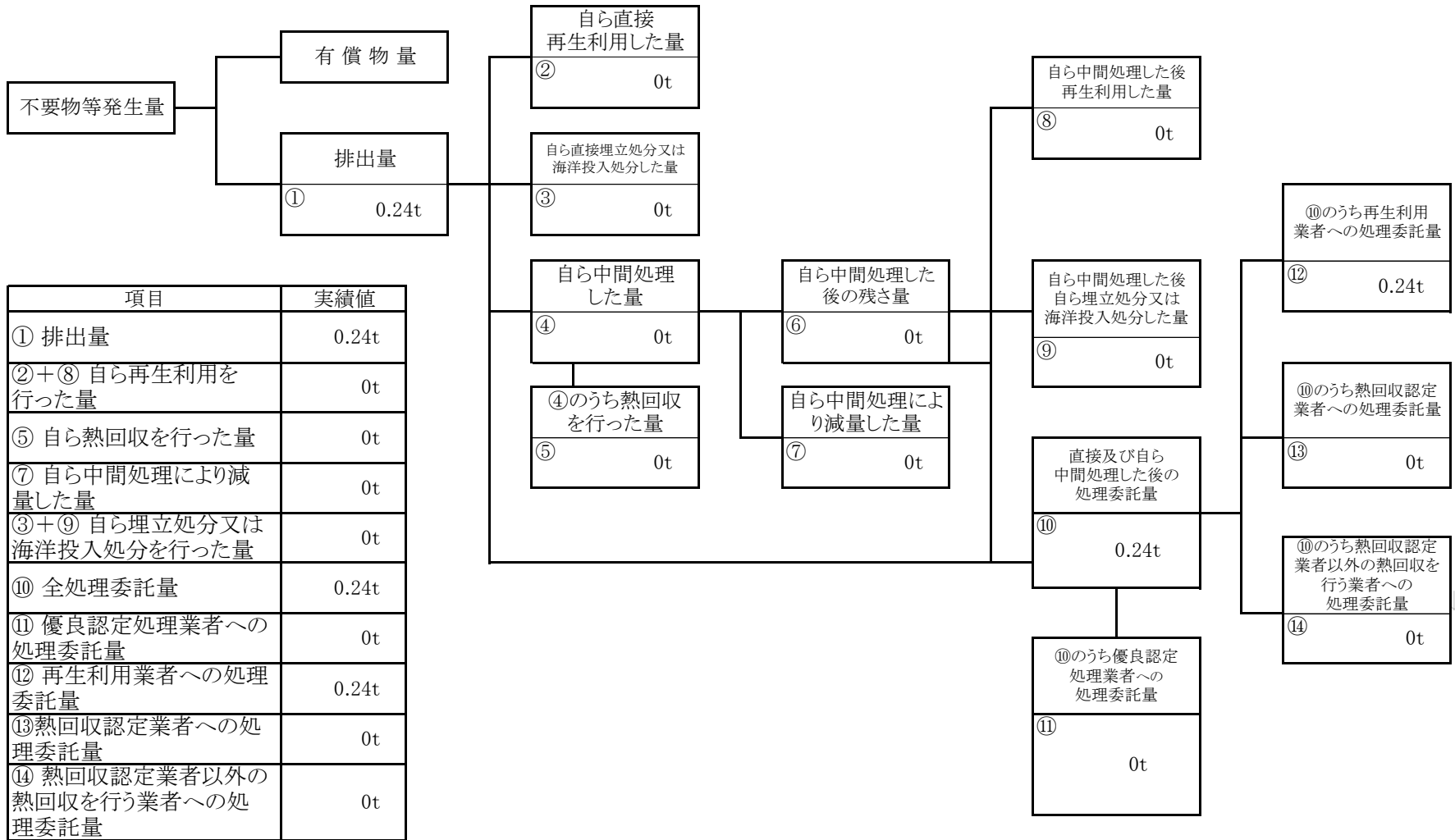
(産業廃棄物の種類： 木くず)



項目	実績値
① 排出量	6.435t
②+⑧ 自ら再生利用を行った量	0t
⑤ 自ら熱回収を行った量	0t
⑦ 自ら中間処理により減量した量	0t
③+⑨ 自ら埋立処分又は海洋投入処分を行った量	0t
⑩ 全処理委託量	6.435t
⑪ 優良認定処理業者への処理委託量	3.685t
⑫ 再生利用業者への処理委託量	2.75t
⑬ 熱回収認定業者への処理委託量	0t
⑭ 熱回収認定業者以外の熱回収を行う業者への処理委託量	0t

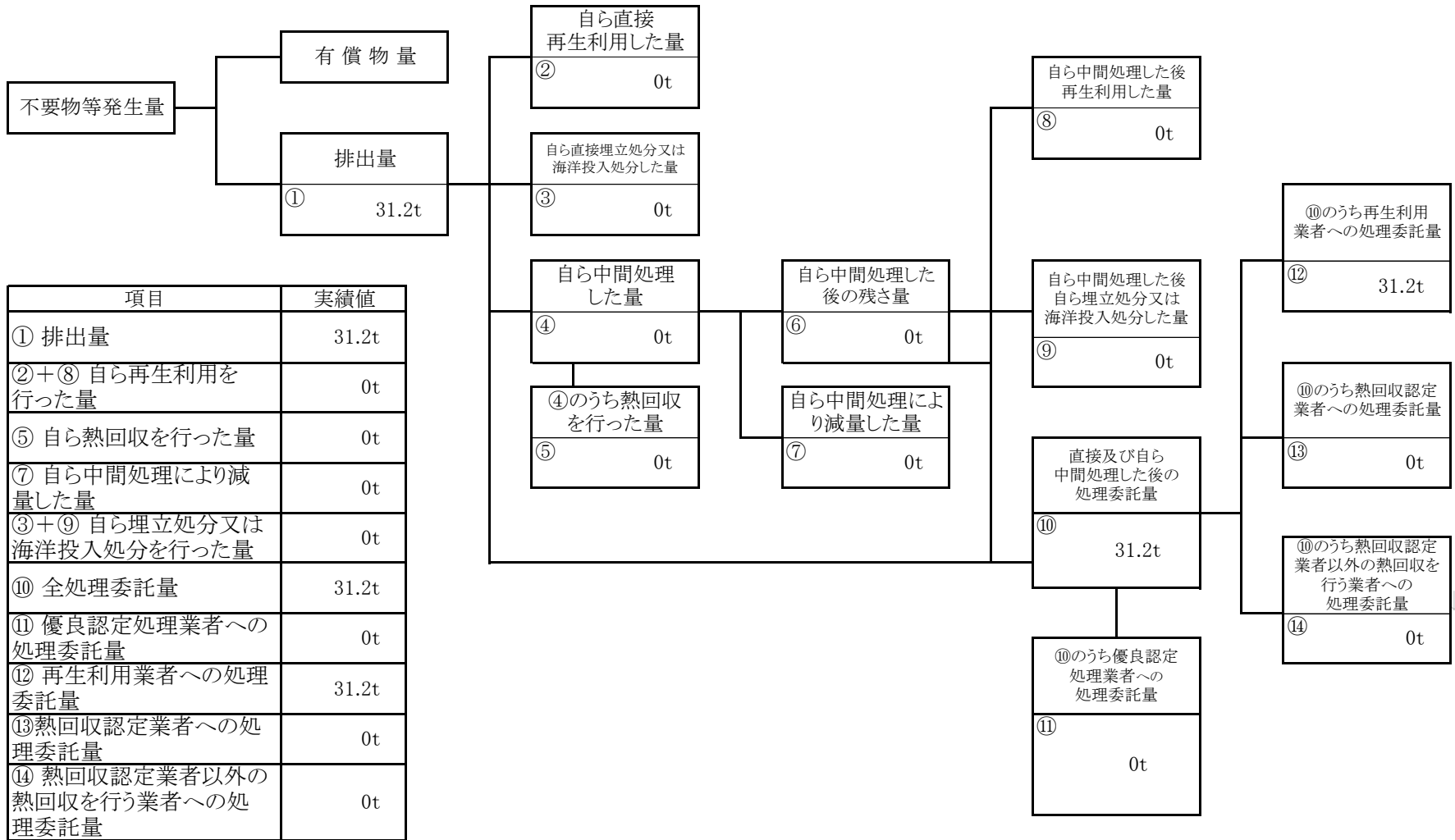
計画の実施状況

(産業廃棄物の種類： ガラスくず、コンクリートくず及び陶磁器くず)



計画の実施状況

(産業廃棄物の種類： 安定型建設混合廃棄物)



項目	実績値
① 排出量	31.2t
②+⑧ 自ら再生利用を行った量	0t
⑤ 自ら熱回収を行った量	0t
⑦ 自ら中間処理により減量した量	0t
③+⑨ 自ら埋立処分又は海洋投入処分を行った量	0t
⑩ 全処理委託量	31.2t
⑪ 優良認定処理業者への処理委託量	0t
⑫ 再生利用業者への処理委託量	31.2t
⑬ 熱回収認定業者への処理委託量	0t
⑭ 熱回収認定業者以外の熱回収を行う業者への処理委託量	0t

計画の実施状況

(産業廃棄物の種類： 管理型建設混合廃棄物)

