

産業廃棄物処理計画実施状況報告書

令和4年 4月 28日

静岡県知事
川勝 平太 殿提出者
住 所 静岡県富士宮市南陵6番地
氏 名 エリエールペーパー株式会社
代表取締役 崎山 光興
電話番号 0544-23-4521

廃棄物の処理及び清掃に関する法律第12条第10項の規定に基づき、令和3年度の産業廃棄物処理計画の実施状況を報告します。

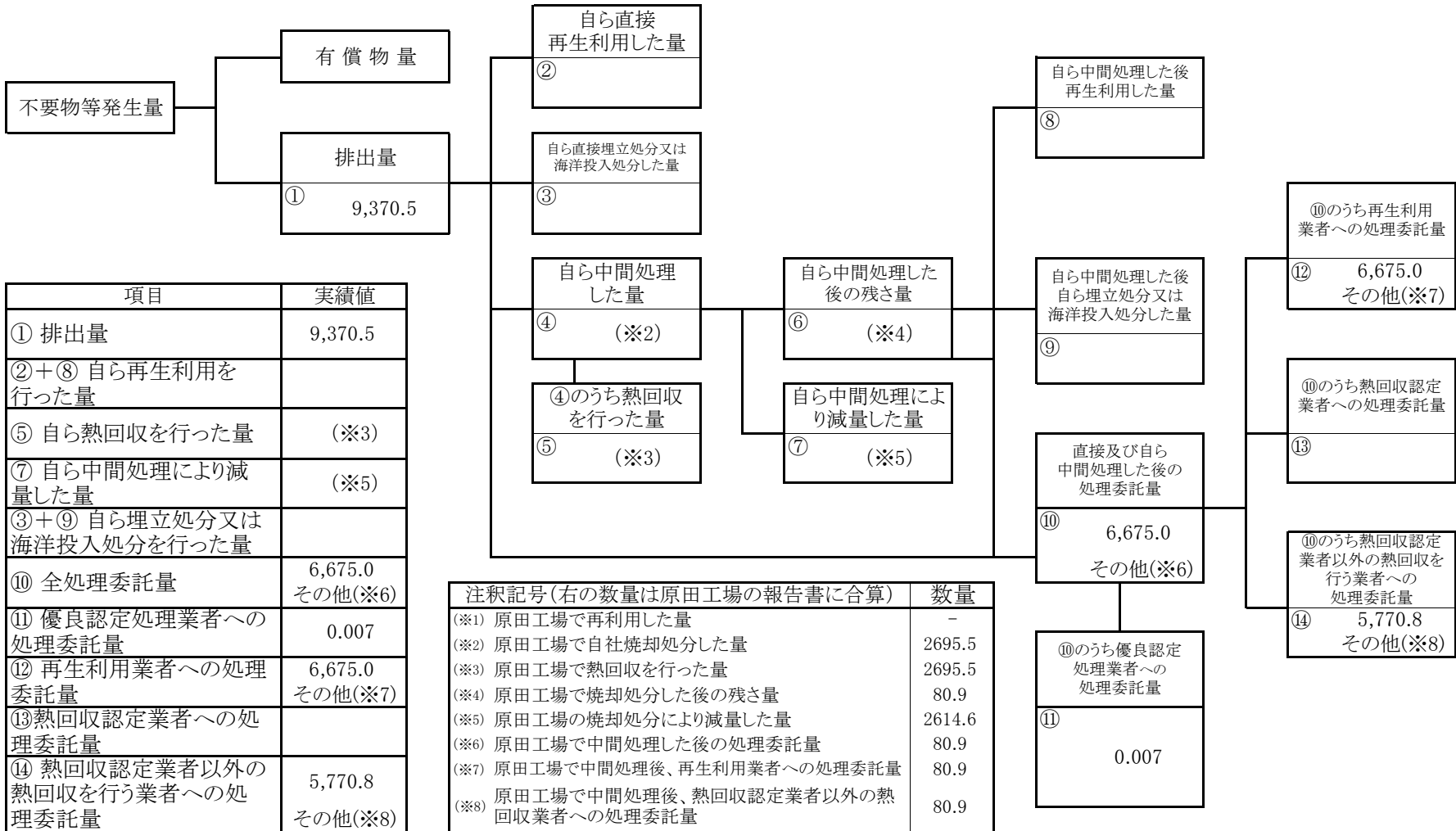
| | |
|-------------------|-----------------------|
| 事業場の名称 | エリエールペーパー株式会社 久沢事業所 |
| 事業場の所在地 | 静岡県富士市久沢237番地 |
| 事業の種類 | パルプ・紙・紙加工品製造業 [E14] |
| 産業廃棄物処理計画における計画期間 | 令和3年4月1日から令和4年3月31日まで |

産業廃棄物処理計画における目標値

| 項目 | 目標値 | 項目 | 目標値 |
|--------------------------|------------|---------------------------|-----------|
| 排出量 | 10,214.3 t | 全処理委託量 | 7,753.0 t |
| 自ら再生利用を行う産業廃棄物の量 | t | 優良認定処理業者への処理委託量 | 785.8 t |
| 自ら熱回収を行う産業廃棄物の量 | 2,461.4 t | 再生利用業者への処理委託量 | 7,753.0 t |
| 自ら中間処理により減量する産業廃棄物の量 | 2,387.5 t | 認定熱回収業者への処理委託量 | t |
| 自ら埋立処分又は海洋投入処分を行う産業廃棄物の量 | t | 認定熱回収業者以外の熱回収を行う業者への処理委託量 | t |
| ※事務処理欄 | | | |

計画の実施状況

(産業廃棄物の種類： 汚泥)

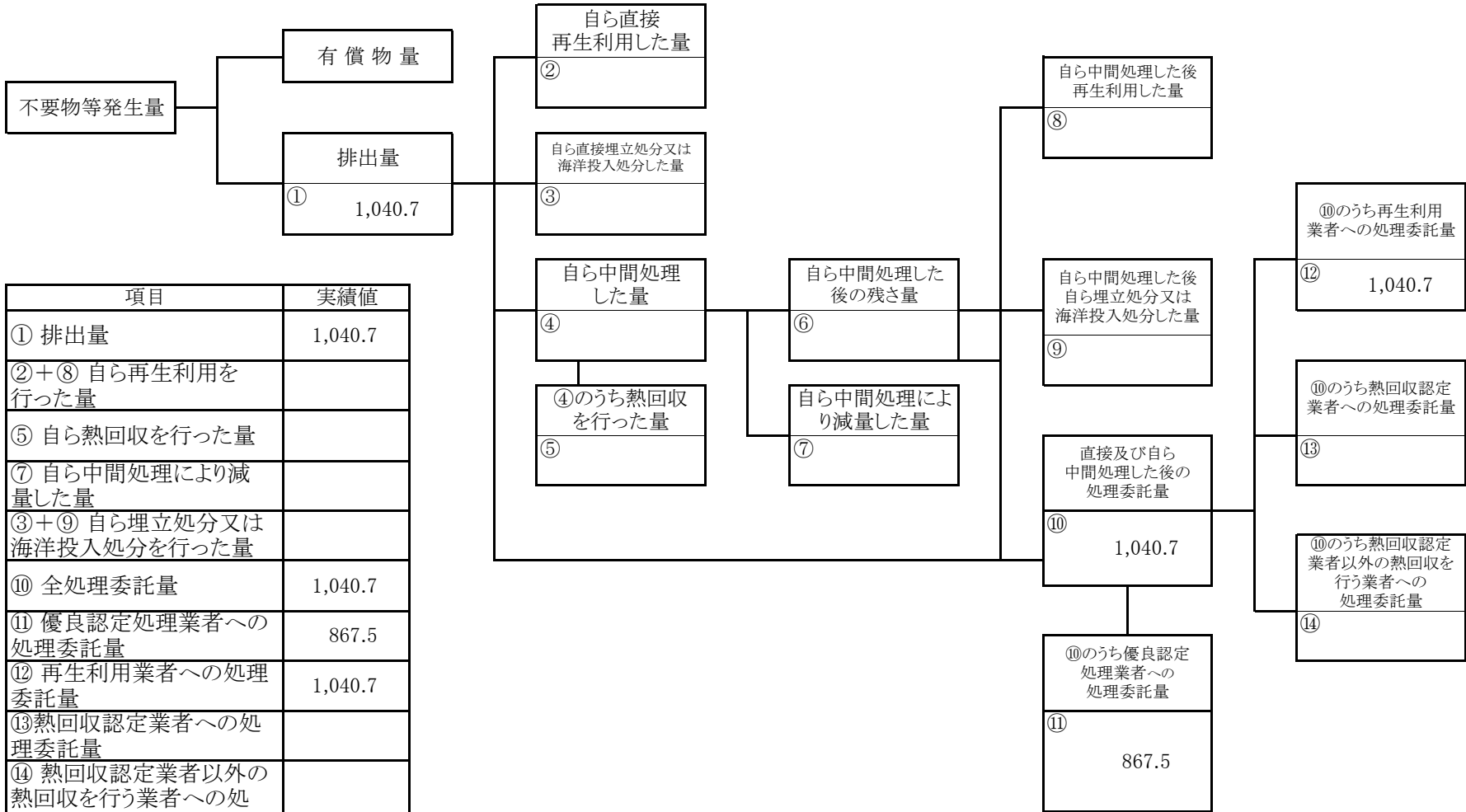


| 項目 | 実績値 |
|-----------------------------|--------------------|
| ① 排出量 | 9,370.5 |
| ②+⑧ 自ら再生利用を行った量 | |
| ⑤ 自ら熱回収を行った量 | (※3) |
| ⑦ 自ら中間処理により減量した量 | (※5) |
| ③+⑨ 自ら埋立処分又は海洋投入処分を行った量 | |
| ⑩ 全処理委託量 | 6,675.0 その他(※6) |
| ⑪ 優良認定処理業者への処理委託量 | 0.007 |
| ⑫ 再生利用業者への処理委託量 | 6,675.0 その他(※7) |
| ⑬ 熱回収認定業者への処理委託量 | |
| ⑭ 熱回収認定業者以外の熱回収を行う業者への処理委託量 | 5,770.8 その他(※8) |

| 注記記号(右の数量は原田工場の報告書に合算) | 数量 |
|--|--------|
| (※1) 原田工場で再利用した量 | - |
| (※2) 原田工場で自社焼却処分した量 | 2695.5 |
| (※3) 原田工場で熱回収を行った量 | 2695.5 |
| (※4) 原田工場で焼却処分した後の残さ量 | 80.9 |
| (※5) 原田工場の焼却処分により減量した量 | 2614.6 |
| (※6) 原田工場で中間処理した後の処理委託量 | 80.9 |
| (※7) 原田工場で中間処理後、再生利用業者への処理委託量 | 80.9 |
| (※8) 原田工場で中間処理後、熱回収認定業者以外の熱回収業者への処理委託量 | 80.9 |

計画の実施状況

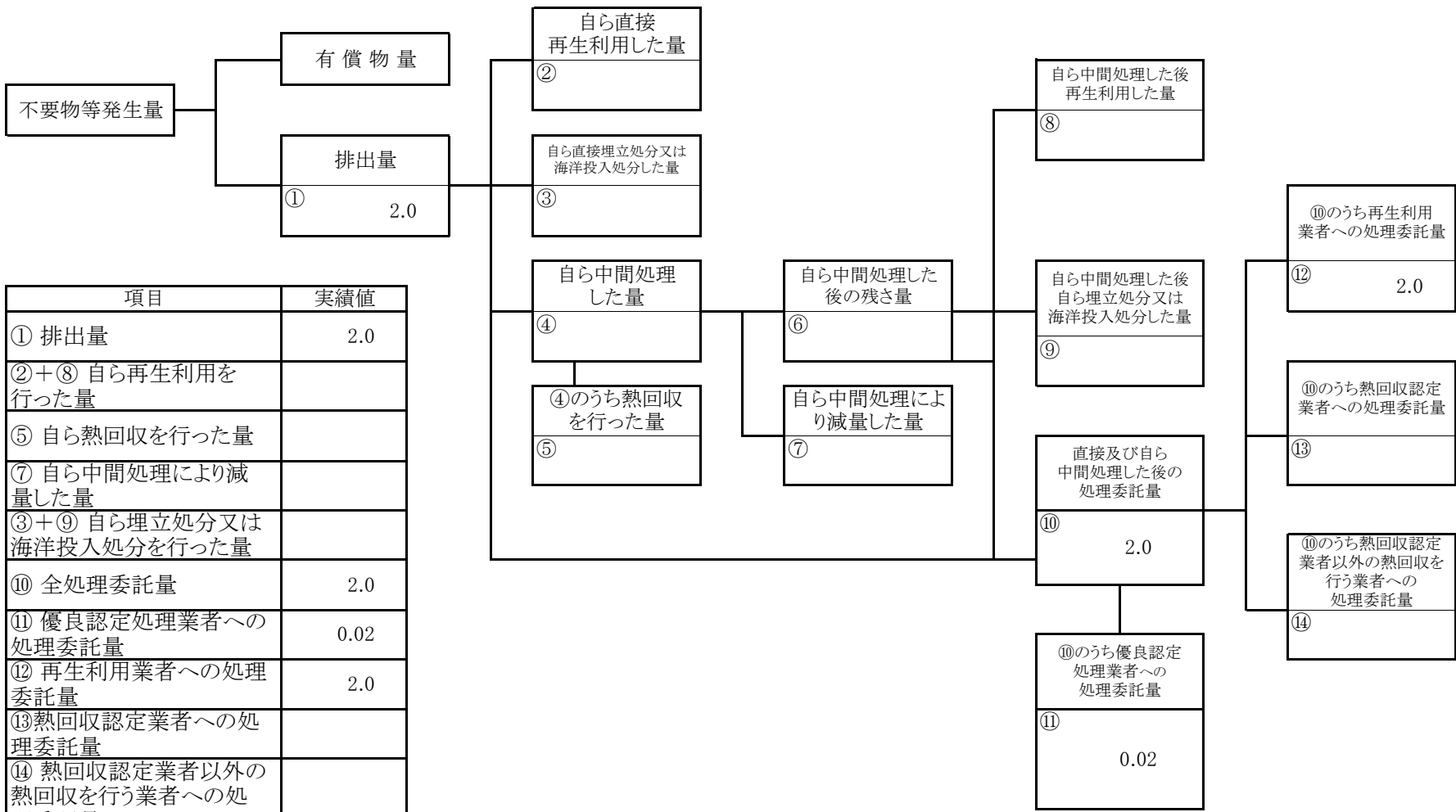
(産業廃棄物の種類： 廃プラスチック類)



| 項目 | 実績値 |
|-----------------------------|---------|
| ① 排出量 | 1,040.7 |
| ②+⑧ 自ら再生利用を行った量 | |
| ⑤ 自ら熱回収を行った量 | |
| ⑦ 自ら中間処理により減量した量 | |
| ③+⑨ 自ら埋立処分又は海洋投入処分を行った量 | |
| ⑩ 全処理委託量 | 1,040.7 |
| ⑪ 優良認定処理業者への処理委託量 | 867.5 |
| ⑫ 再生利用業者への処理委託量 | 1,040.7 |
| ⑬ 熱回収認定業者への処理委託量 | |
| ⑭ 熱回収認定業者以外の熱回収を行う業者への処理委託量 | |

計画の実施状況

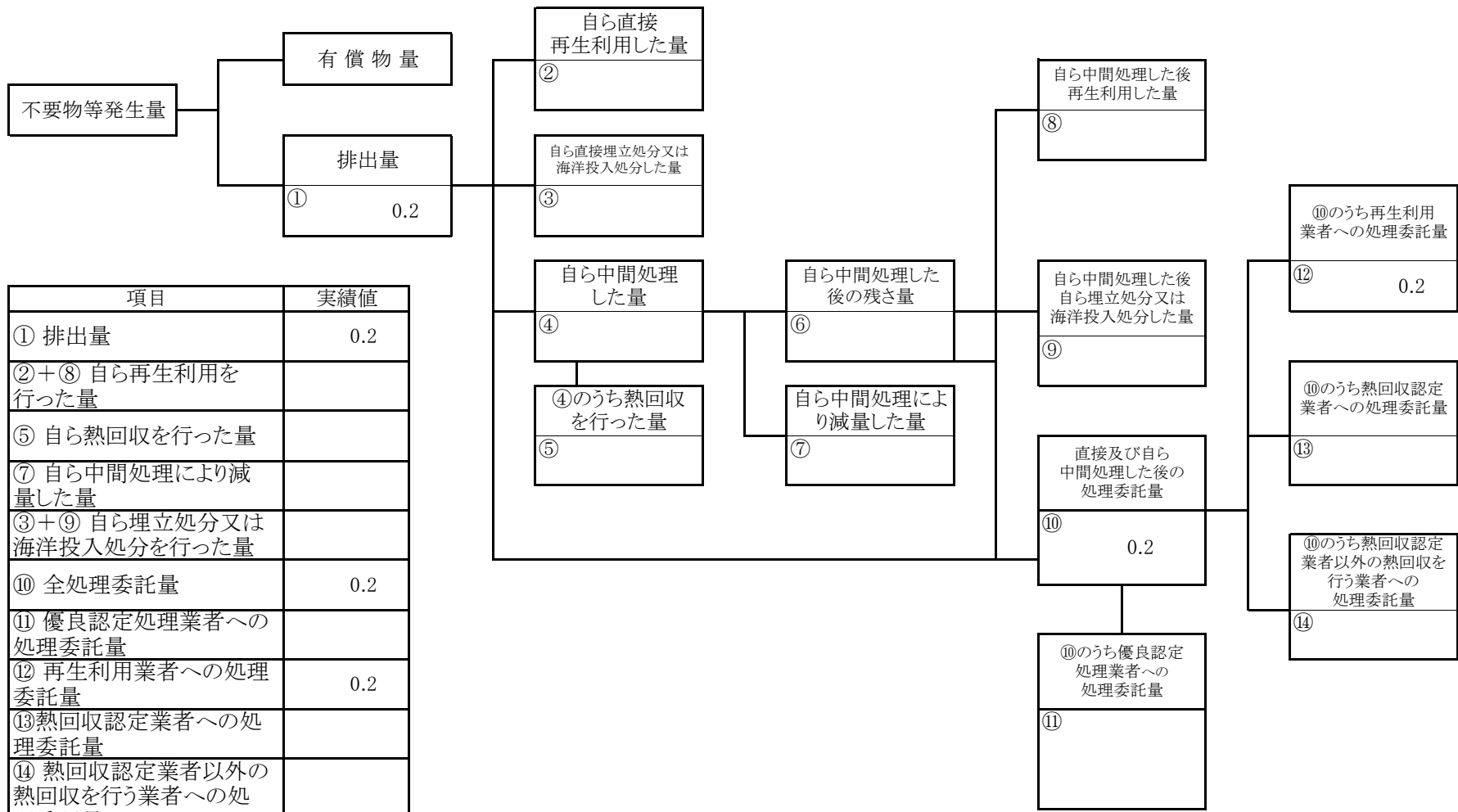
(産業廃棄物の種類： 廃油)



| 項目 | 実績値 |
|-----------------------------|------|
| ① 排出量 | 2.0 |
| ②+⑧ 自ら再生利用を行った量 | |
| ⑤ 自ら熱回収を行った量 | |
| ⑦ 自ら中間処理により減量した量 | |
| ③+⑨ 自ら埋立処分又は海洋投入処分を行った量 | |
| ⑩ 全処理委託量 | 2.0 |
| ⑪ 優良認定処理業者への処理委託量 | 0.02 |
| ⑫ 再生利用業者への処理委託量 | 2.0 |
| ⑬ 熱回収認定業者への処理委託量 | |
| ⑭ 熱回収認定業者以外の熱回収を行う業者への処理委託量 | |

計画の実施状況

(産業廃棄物の種類： 水銀使用製品産業廃棄物)



| 項目 | 実績値 |
|-----------------------------|-----|
| ① 排出量 | 0.2 |
| ②+⑧ 自ら再生利用を行った量 | |
| ⑤ 自ら熱回収を行った量 | |
| ⑦ 自ら中間処理により減量した量 | |
| ③+⑨ 自ら埋立処分又は海洋投入処分を行った量 | |
| ⑩ 全処理委託量 | 0.2 |
| ⑪ 優良認定処理業者への処理委託量 | |
| ⑫ 再生利用業者への処理委託量 | 0.2 |
| ⑬ 熱回収認定業者への処理委託量 | |
| ⑭ 熱回収認定業者以外の熱回収を行う業者への処理委託量 | |