

## 産業廃棄物処理計画実施状況報告書

2022年 6月 20日

静岡県知事 川勝 平太 殿

提出者

住 所 :東京都 台東区 台東 1-30-7

氏 名 :三菱マテリアルテクノ株式会社 福島 重光

(法人にあつては、名称及び代表者の氏名)

電話番号 :03-6628-6900


廃棄物の処理及び清掃に関する法律第12条第10項の規定に基づき、2021年度の産業廃棄物

処理計画の実施状況を報告します。

事業場の名称	三菱マテリアルテクノ株式会社 裾野事業所			
事業場の所在地	静岡県裾野市伊豆島田517-2			
事業の種類	建設業			
産業廃棄物処理計画における計画期間	2021年4月1日 ~ 2022年3月31日			
産業廃棄物処理計画における目標値				
	項目	目標値	項目	目標値
	排出量	1377.6t	全処理委託量	1377.6t
	自ら再生利用を行う産業廃棄物の量	0t	優良認定処理業者への処理委託量	783.3463t
	自ら熱回収を行う産業廃棄物の量	0t	再生利用業者への処理委託量	1371.0963t
	自ら中間処理により減量する産業廃棄物の量	0t	認定熱回収業者への処理委託量	0t
	自ら埋立処分又は海洋投入処分を行う産業廃棄物の量	0t	認定熱回収業者以外の熱回収を行う業者への処理委託量	0t
※事務処理欄				

計画の実施状況


(産業廃棄物の種類: 廃プラ類)



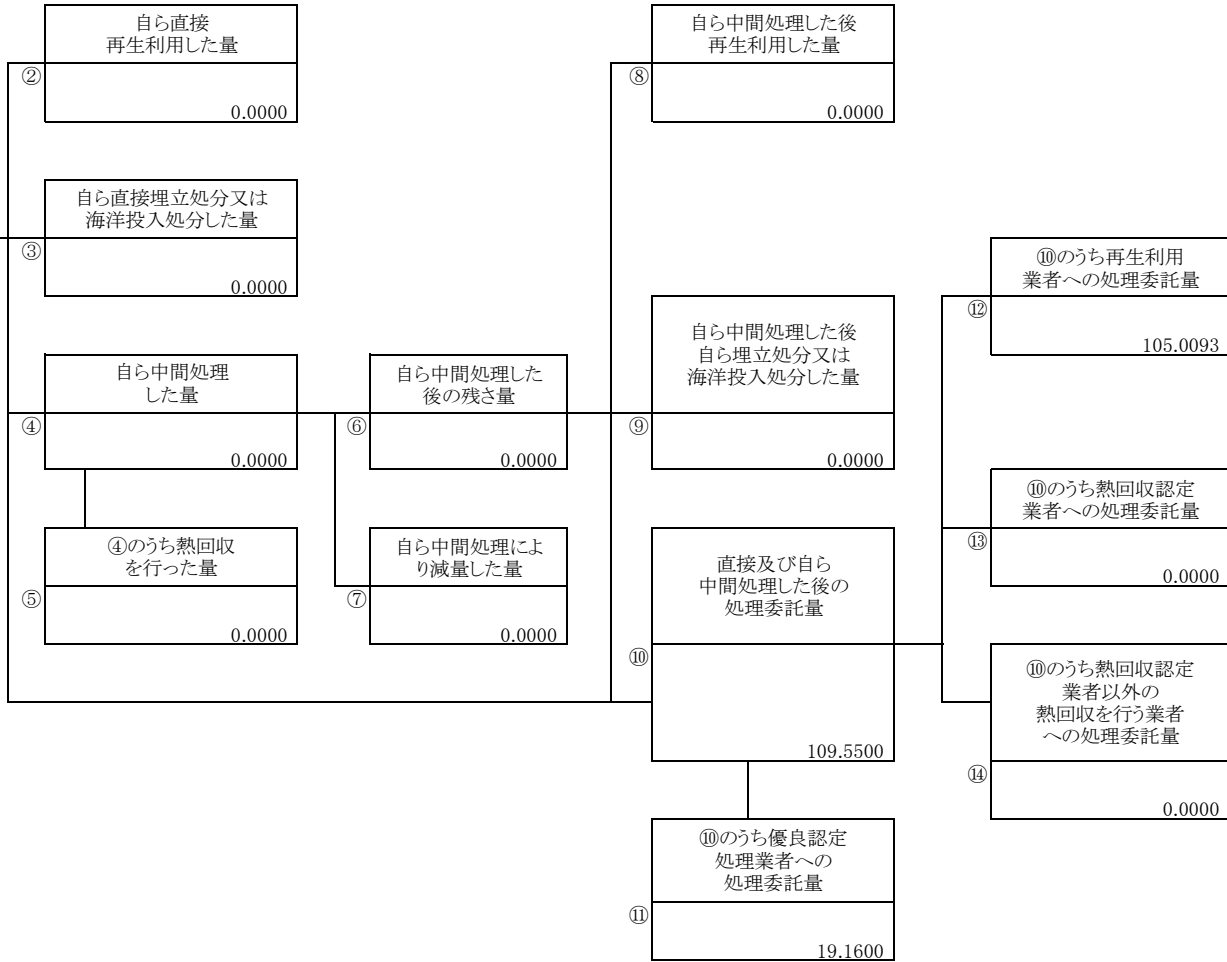
項目	実績値
①排出量	60.2000
②+⑧自ら再生利用を行った量	0.0000
⑤自ら熱回収を行った量	0.0000
⑦自ら中間処理により減量した量	0.0000
③+⑨自ら埋立処分又は海洋投入処分を行った量	0.0000
⑩全処理委託量	60.2000
⑪優良認定処理業者への処理委託量	60.2000
⑫再生利用者への処理委託量	15.0006
⑬熱回収認定業者への処理委託量	0.0000
⑭熱回収認定業者以外の熱回収を行う業者への処理委託量	0.0000

計画の実施状況

(産業廃棄物の種類:ガラスくず等)




項目	実績値
①排出量	109.5500
②+⑧自ら再生利用を行った量	0.0000
⑤自ら熱回収を行った量	0.0000
⑦自ら中間処理により減量した量	0.0000
③+⑨自ら埋立処分又は海洋投入処分を行った量	0.0000
⑩全処理委託量	109.5500
⑪優良認定処理業者への処理委託量	19.1600
⑫再生利用業者への処理委託量	105.0093
⑬熱回収認定業者への処理委託量	0.0000
⑭熱回収認定業者以外の熱回収を行う業者への処理委託量	0.0000



計画の実施状況


(産業廃棄物の種類:管理型混合廃棄物)



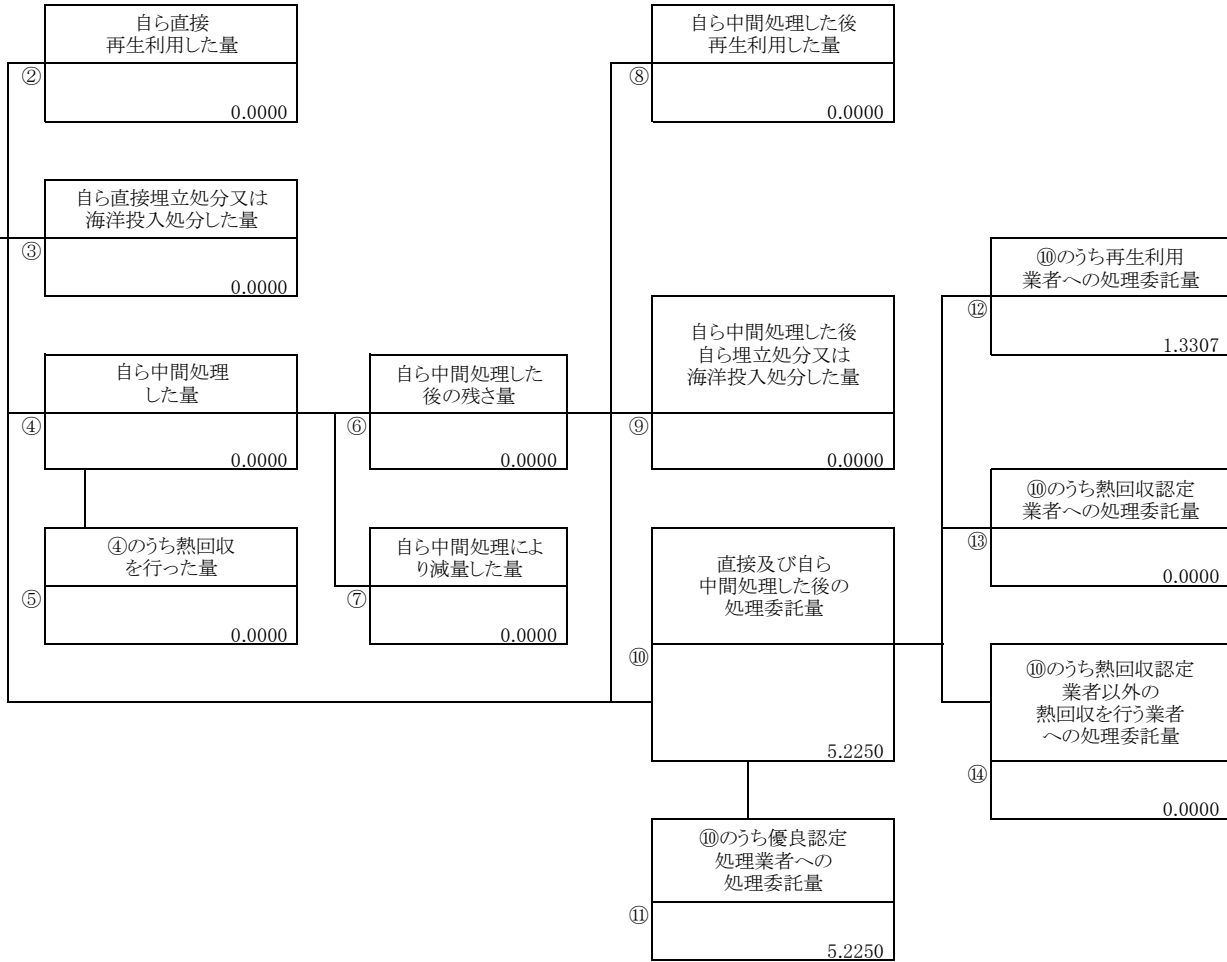
項目	実績値
①排出量	74.0360
②+⑧自ら再生利用を行った量	0.0000
⑤自ら熱回収を行った量	0.0000
⑦自ら中間処理により減量した量	0.0000
③+⑨自ら埋立処分又は海洋投入処分を行った量	0.0000
⑩全処理委託量	74.0360
⑪優良認定処理業者への処理委託量	73.0860
⑫再生利用業者への処理委託量	0.5498
⑬熱回収認定業者への処理委託量	0.0000
⑭熱回収認定業者以外の熱回収を行う業者への処理委託量	0.0000

計画の実施状況

(産業廃棄物の種類:木くず)




項目	実績値
①排出量	5.2250
②+⑧自ら再生利用を行った量	0.0000
⑤自ら熱回収を行った量	0.0000
⑦自ら中間処理により減量した量	0.0000
③+⑨自ら埋立処分又は海洋投入処分を行った量	0.0000
⑩全処理委託量	5.2250
⑪優良認定処理業者への処理委託量	5.2250
⑫再生利用業者への処理委託量	1.3307
⑬熱回収認定業者への処理委託量	0.0000
⑭熱回収認定業者以外の熱回収を行う業者への処理委託量	0.0000



計画の実施状況


(産業廃棄物の種類:がれき類)



項目	実績値
①排出量	3955.0840
②+⑧自ら再生利用を行った量	0.0000
⑤自ら熱回収を行った量	0.0000
⑦自ら中間処理により減量した量	0.0000
③+⑨自ら埋立処分又は海洋投入処分を行った量	0.0000
⑩全処理委託量	3955.0840
⑪優良認定処理業者への処理委託量	3722.6840
⑫再生利用者への処理委託量	3955.0840
⑬熱回収認定業者への処理委託量	0.0000
⑭熱回収認定業者以外の熱回収を行う業者への処理委託量	0.0000

計画の実施状況


(産業廃棄物の種類:(石綿含有)がれき類)



項目	実績値
①排出量	16.8720
②+⑧自ら再生利用を行った量	0.0000
⑤自ら熱回収を行った量	0.0000
⑦自ら中間処理により減量した量	0.0000
③+⑨自ら埋立処分又は海洋投入処分を行った量	0.0000
⑩全処理委託量	16.8720
⑪優良認定処理業者への処理委託量	0.0000
⑫再生利用業者への処理委託量	0.0000
⑬熱回収認定業者への処理委託量	0.0000
⑭熱回収認定業者以外の熱回収を行う業者への処理委託量	0.0000

計画の実施状況

(産業廃棄物の種類:安定型混合廃棄物)




項目	実績値
①排出量	1.4040
②+⑧自ら再生利用を行った量	0.0000
⑤自ら熱回収を行った量	0.0000
⑦自ら中間処理により減量した量	0.0000
③+⑨自ら埋立処分又は海洋投入処分を行った量	0.0000
⑩全処理委託量	1.4040
⑪優良認定処理業者への処理委託量	1.4040
⑫再生利用業者への処理委託量	0.0106
⑬熱回収認定業者への処理委託量	0.0000
⑭熱回収認定業者以外の熱回収を行う業者への処理委託量	0.0000



計画の実施状況


(産業廃棄物の種類:汚泥)



項目	実績値
①排出量	220.2100
②+⑧自ら再生利用を行った量	0.0000
⑤自ら熱回収を行った量	0.0000
⑦自ら中間処理により減量した量	0.0000
③+⑨自ら埋立処分又は海洋投入処分を行った量	0.0000
⑩全処理委託量	220.2100
⑪優良認定処理業者への処理委託量	202.0900
⑫再生利用業者への処理委託量	151.0171
⑬熱回収認定業者への処理委託量	0.0000
⑭熱回収認定業者以外の熱回収を行う業者への処理委託量	0.0000

計画の実施状況


(産業廃棄物の種類: 廃酸)



項目	実績値
①排出量	2.4100
②+⑧自ら再生利用を行った量	0.0000
⑤自ら熱回収を行った量	0.0000
⑦自ら中間処理により減量した量	0.0000
③+⑨自ら埋立処分又は海洋投入処分を行った量	0.0000
⑩全処理委託量	2.4100
⑪優良認定処理業者への処理委託量	2.4100
⑫再生利用業者への処理委託量	0.0000
⑬熱回収認定業者への処理委託量	0.0000
⑭熱回収認定業者以外の熱回収を行う業者への処理委託量	0.0000

計画の実施状況


(産業廃棄物の種類: 金属くず)



項目	実績値
①排出量	6.7800
②+⑧自ら再生利用を行った量	0.0000
⑤自ら熱回収を行った量	0.0000
⑦自ら中間処理により減量した量	0.0000
③+⑨自ら埋立処分又は海洋投入処分を行った量	0.0000
⑩全処理委託量	6.7800
⑪優良認定処理業者への処理委託量	6.7800
⑫再生利用業者への処理委託量	6.7800
⑬熱回収認定業者への処理委託量	0.0000
⑭熱回収認定業者以外の熱回収を行う業者への処理委託量	0.0000

計画の実施状況


(産業廃棄物の種類:紙くず)



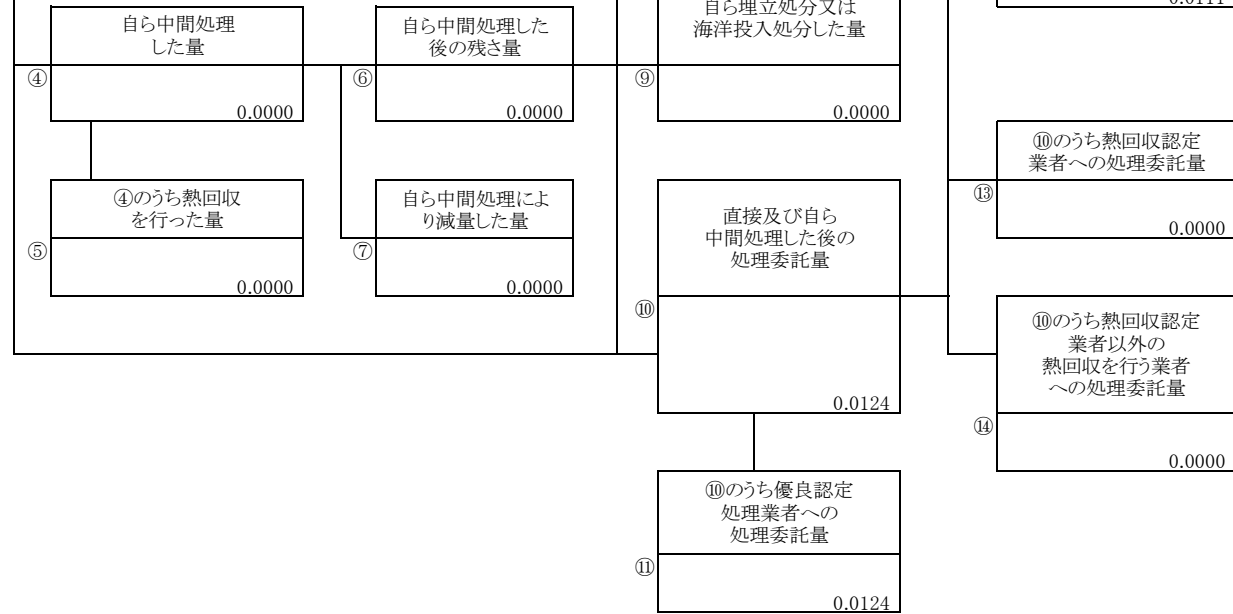
項目	実績値
①排出量	0.1500
②+⑧自ら再生利用を行った量	0.0000
⑤自ら熱回収を行った量	0.0000
⑦自ら中間処理により減量した量	0.0000
③+⑨自ら埋立処分又は海洋投入処分を行った量	0.0000
⑩全処理委託量	0.1500
⑪優良認定処理業者への処理委託量	0.1500
⑫再生利用者への処理委託量	0.0343
⑬熱回収認定業者への処理委託量	0.0000
⑭熱回収認定業者以外の熱回収を行う業者への処理委託量	0.0000

計画の実施状況

(産業廃棄物の種類: (水銀製品)照明機器)




項目	実績値
①排出量	0.0124
②+⑧自ら再生利用を行った量	0.0000
⑤自ら熱回収を行った量	0.0000
⑦自ら中間処理により減量した量	0.0000
③+⑨自ら埋立処分又は海洋投入処分を行った量	0.0000
⑩全処理委託量	0.0124
⑪優良認定処理業者への処理委託量	0.0124
⑫再生利用業者への処理委託量	0.0111
⑬熱回収認定業者への処理委託量	0.0000
⑭熱回収認定業者以外の熱回収を行う業者への処理委託量	0.0000



計画の実施状況

(産業廃棄物の種類: 廃アルカリ)



項目	実績値
①排出量	101.9700
②+⑧自ら再生利用を行った量	0.0000
⑤自ら熱回収を行った量	0.0000
⑦自ら中間処理により減量した量	0.0000
③+⑨自ら埋立処分又は海洋投入処分を行った量	0.0000
⑩全処理委託量	101.9700
⑪優良認定処理業者への処理委託量	101.9700
⑫再生利用業者への処理委託量	0.0000
⑬熱回収認定業者への処理委託量	0.0000
⑭熱回収認定業者以外の熱回収を行う業者への処理委託量	0.0000

別紙(品目別一覧) 表一  
(2021年度実績)

別紙(品目別一覧) 表二

	単位:トン/年														業 績 (単位:トン/年)									
	①	②	③	④	⑤	⑥	⑦	⑧	⑨	⑩	⑪	⑫	⑬	⑭	①	②+⑧	⑤	⑦	③+⑨	⑩	⑪	⑫	⑬	⑭
産業廃棄物の種類	排出量	自ら直接再生利用した量	自ら直接埋立処分又は海洋投入処分した量	自ら中間処理した量	④のうち熱回収を行った量	自ら中間処理した後の残量	自ら中間処理により減量した量	自ら中間処理した後、再生利用した量	自ら中間処理した後、自ら埋立処分又は海洋投入処分した量	直接及び自ら中間処理した後の処理委託量	⑩のうち優良認定処理業者への処理委託量	⑩のうち再生利用業者への処理委託量	⑩のうち熱回収認定業者への処理委託量	⑩のうち熱回収認定業者以外の熱回収を行う業者への処理委託量	排出量	自ら再生利用を行った量	自ら熱回収を行った量	自ら中間処理により減量した量	自ら埋立処分又は海洋投入処分を行った量	全処理委託量	優良認定処理業者への処理委託量	再生利用業者への処理委託量	熱回収認定業者への処理委託量	熱回収認定業者以外の熱回収を行う業者への処理委託量
燃え殻	0.0000	0.0000	0.0000	0.0000	0.0000	0.0000	0.0000	0.0000	0.0000	0.0000	0.0000	0.0000	0.0000	0.0000	0.0000	0.0000	0.0000	0.0000	0.0000	0.0000	0.0000	0.0000	0.0000	0.0000
汚泥	220.2100	0.0000	0.0000	0.0000	0.0000	0.0000	0.0000	0.0000	0.0000	220.2100	202.0900	151.0171	0.0000	0.0000	220.2100	0.0000	0.0000	0.0000	0.0000	220.2100	202.0900	151.0171	0.0000	0.0000
廃油	0.0000	0.0000	0.0000	0.0000	0.0000	0.0000	0.0000	0.0000	0.0000	0.0000	0.0000	0.0000	0.0000	0.0000	0.0000	0.0000	0.0000	0.0000	0.0000	0.0000	0.0000	0.0000	0.0000	0.0000
廃酸	2.4100	0.0000	0.0000	0.0000	0.0000	0.0000	0.0000	0.0000	0.0000	2.4100	2.4100	0.0000	0.0000	0.0000	2.4100	0.0000	0.0000	0.0000	0.0000	2.4100	2.4100	0.0000	0.0000	0.0000
廃アルカリ	101.9700	0.0000	0.0000	0.0000	0.0000	0.0000	0.0000	0.0000	0.0000	101.9700	101.9700	0.0000	0.0000	0.0000	101.9700	0.0000	0.0000	0.0000	0.0000	101.9700	101.9700	0.0000	0.0000	0.0000
廃プラスチック類	60.2000	0.0000	0.0000	0.0000	0.0000	0.0000	0.0000	0.0000	0.0000	60.2000	60.2000	15.0006	0.0000	0.0000	60.2000	0.0000	0.0000	0.0000	0.0000	60.2000	60.2000	15.0006	0.0000	0.0000
紙くず	0.1500	0.0000	0.0000	0.0000	0.0000	0.0000	0.0000	0.0000	0.0000	0.1500	0.1500	0.0343	0.0000	0.0000	0.1500	0.0000	0.0000	0.0000	0.0000	0.1500	0.1500	0.0343	0.0000	0.0000
木くず	5.2250	0.0000	0.0000	0.0000	0.0000	0.0000	0.0000	0.0000	0.0000	5.2250	5.2250	1.3307	0.0000	0.0000	5.2250	0.0000	0.0000	0.0000	0.0000	5.2250	5.2250	1.3307	0.0000	0.0000
繊維くず	0.0000	0.0000	0.0000	0.0000	0.0000	0.0000	0.0000	0.0000	0.0000	0.0000	0.0000	0.0000	0.0000	0.0000	0.0000	0.0000	0.0000	0.0000	0.0000	0.0000	0.0000	0.0000	0.0000	0.0000
動・植物性残渣	0.0000	0.0000	0.0000	0.0000	0.0000	0.0000	0.0000	0.0000	0.0000	0.0000	0.0000	0.0000	0.0000	0.0000	0.0000	0.0000	0.0000	0.0000	0.0000	0.0000	0.0000	0.0000	0.0000	0.0000
ゴムくず	0.0000	0.0000	0.0000	0.0000	0.0000	0.0000	0.0000	0.0000	0.0000	0.0000	0.0000	0.0000	0.0000	0.0000	0.0000	0.0000	0.0000	0.0000	0.0000	0.0000	0.0000	0.0000	0.0000	0.0000
金属くず	6.7800	0.0000	0.0000	0.0000	0.0000	0.0000	0.0000	0.0000	0.0000	6.7800	6.7800	6.7800	0.0000	0.0000	6.7800	0.0000	0.0000	0.0000	0.0000	6.7800	6.7800	6.7800	0.0000	0.0000
ガラスくず等	109.5500	0.0000	0.0000	0.0000	0.0000	0.0000	0.0000	0.0000	0.0000	109.5500	19.1600	105.0093	0.0000	0.0000	109.5500	0.0000	0.0000	0.0000	0.0000	109.5500	19.1600	105.0093	0.0000	0.0000
鉱さい	0.0000	0.0000	0.0000	0.0000	0.0000	0.0000	0.0000	0.0000	0.0000	0.0000	0.0000	0.0000	0.0000	0.0000	0.0000	0.0000	0.0000	0.0000	0.0000	0.0000	0.0000	0.0000	0.0000	0.0000
がれき類	3955.0840	0.0000	0.0000	0.0000	0.0000	0.0000	0.0000	0.0000	0.0000	3955.0840	3722.6840	3955.0840	0.0000	0.0000	3955.0840	0.0000	0.0000	0.0000	0.0000	3955.0840	3722.6840	3955.0840	0.0000	0.0000
動物の糞尿	0.0000	0.0000	0.0000	0.0000	0.0000	0.0000	0.0000	0.0000	0.0000	0.0000	0.0000	0.0000	0.0000	0.0000	0.0000	0.0000	0.0000	0.0000	0.0000	0.0000	0.0000	0.0000	0.0000	0.0000
動物の死体	0.0000	0.0000	0.0000	0.0000	0.0000	0.0000	0.0000	0.0000	0.0000	0.0000	0.0000	0.0000	0.0000	0.0000	0.0000	0.0000	0.0000	0.0000	0.0000	0.0000	0.0000	0.0000	0.0000	0.0000
ダスト類	0.0000	0.0000	0.0000	0.0000	0.0000	0.0000	0.0000	0.0000	0.0000	0.0000	0.0000	0.0000	0.0000	0.0000	0.0000	0.0000	0.0000	0.0000	0.0000	0.0000	0.0000	0.0000	0.0000	0.0000
13号廃棄物	0.0000	0.0000	0.0000	0.0000	0.0000	0.0000	0.0000	0.0000	0.0000	0.0000	0.0000	0.0000	0.0000	0.0000	0.0000	0.0000	0.0000	0.0000	0.0000	0.0000	0.0000	0.0000	0.0000	0.0000
動物系固定系不燃物	0.0000	0.0000	0.0000	0.0000	0.0000	0.0000	0.0000	0.0000	0.0000	0.0000	0.0000	0.0000	0.0000	0.0000	0.0000	0.0000	0.0000	0.0000	0.0000	0.0000	0.0000	0.0000	0.0000	0.0000
管理型混合廃棄物	74.0360	0.0000	0.0000	0.0000	0.0000	0.0000	0.0000	0.0000	0.0000	74.0360	73.0860	0.5498	0.0000	0.0000	74.0360	0.0000	0.0000	0.0000	0.0000	74.0360	73.0860	0.5498	0.0000	0.0000
(石綿含有)がれき類	16.8720	0.0000	0.0000	0.0000	0.0000	0.0000	0.0000	0.0000	0.0000	16.8720	0.0000	0.0000	0.0000	0.0000	16.8720	0.0000	0.0000	0.0000	0.0000	16.8720	0.0000	0.0000	0.0000	0.0000
安定型混合廃棄物	1.4040	0.0000	0.0000	0.0000	0.0000	0.0000	0.0000	0.0000	0.0000	1.4040	1.4040	0.0106	0.0000	0.0000	1.4040	0.0000	0.0000	0.0000	0.0000	1.4040	1.4040	0.0106	0.0000	0.0000
(水銀製品)照明機器	0.0124	0.0000	0.0000	0.0000	0.0000	0.0000	0.0000	0.0000	0.0000	0.0124	0.0124	0.0111	0.0000	0.0000	0.0124	0.0000	0.0000	0.0000	0.0000	0.0124	0.0124	0.0111	0.0000	0.0000
合計	4553.9034	0.0000	0.0000	0.0000	0.0000	0.0000	0.0000	0.0000	0.0000	4553.9034	4195.1714	4234.8275	0.0000	0.0000	4553.9034	0.0000	0.0000	0.0000	0.0000	4553.9034	4195.1714	4234.8275	0.0000	0.0000