

特別管理産業廃棄物処理計画実施状況報告書

令和 4 年 6 月 3 日

静岡県知事 川勝 平太 殿

提出者

住 所 御殿場市駒門1-135

氏 名 中外製薬(株) 富士御殿場研究所
事業所長 大木 光馬

電話番号 0550-87-3411

廃棄物の処理及び清掃に関する法律第12条の2第11項の規定に基づき、令和3年度の特別管理産業廃棄物処理計画の実施状況を報告します。

事業場の名称	中外製薬(株) 富士御殿場研究所
事業場の所在地	御殿場市駒門1-135
事業の種類	学術研究、専門・技術サービス業(学術・開発研究機関)
特別管理産業廃棄物処理計画における 計 画 期 間	令和3年4月1日 ~ 令和4年3月31日

特別管理産業廃棄物処理計画における目標値

項目	目標値	項目	目標値
排 出 量	175.2 t	全 処 理 委 託 量	175.2 t
自ら再生利用を行う 特別管理産業廃棄物の量	t	優良認定処理業者への 処 理 委 託 量	25.2 t
自ら熱回収を行う 特別管理産業廃棄物の量	t	再生利用業者への 処 理 委 託 量	t
自ら中間処理により減量する 特別管理産業廃棄物の量	t	認定熱回収業者への 処 理 委 託 量	t
自ら埋立処分 を 行 う 特別管理産業廃棄物の量	t	認定熱回収業者以外の 熱回収を行う業者への 処 理 委 託 量	t

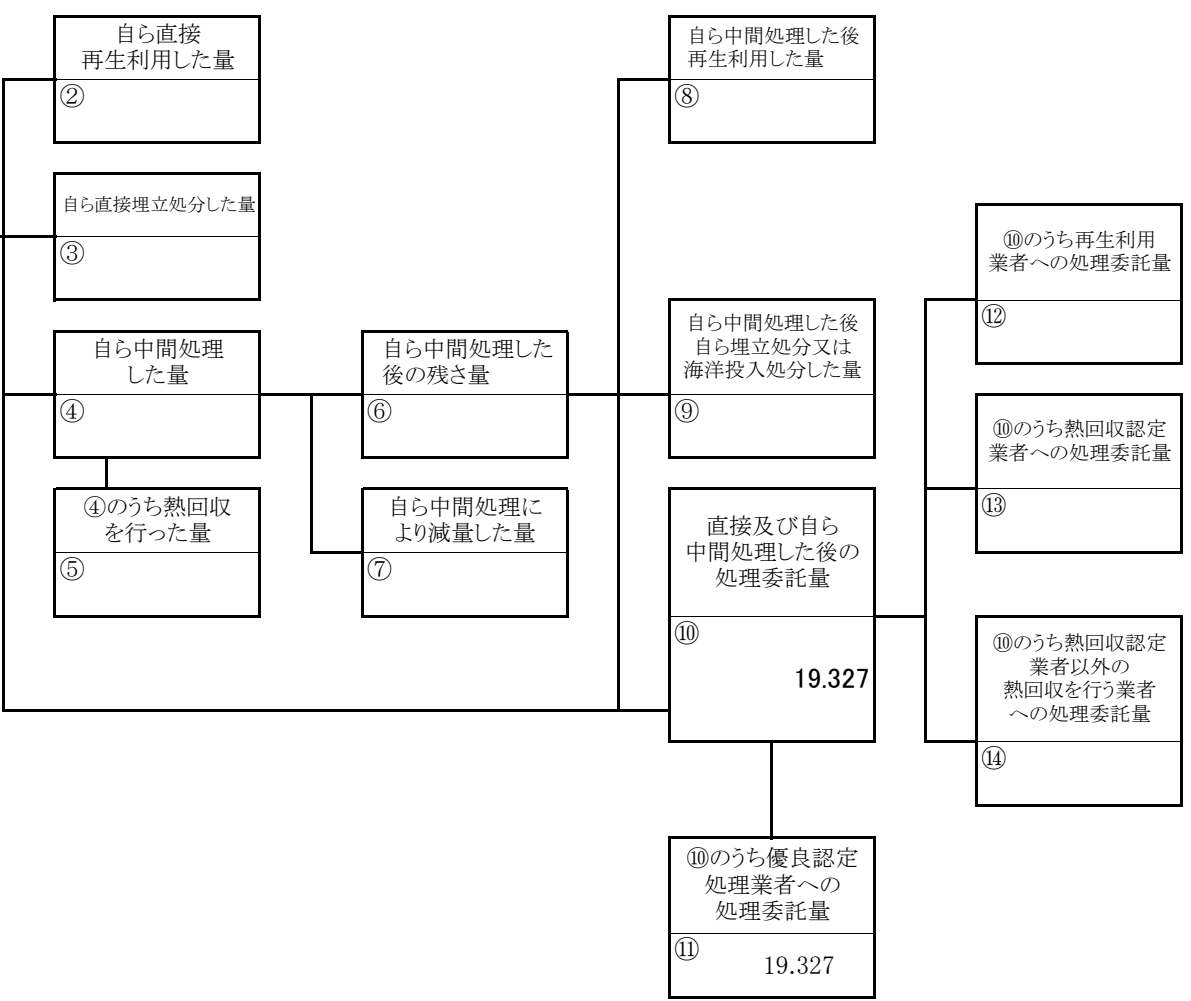
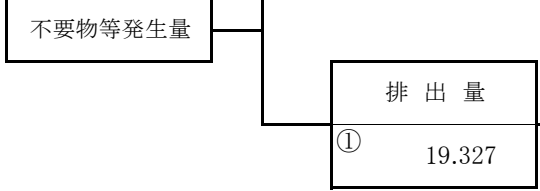
電子情報処理組織の使用に関する事項

特別管理産業廃棄物排出量 (ポリ塩化ビフェニル廃棄物を除く。)	前々年度	116.913 t
	前年度	123.511 t
(電子情報処理組織の使用に関して実施した取組) 平成31年度以前より電子マニフェストの導入及び処理業者も電子マニフェスト運用可能な業者 と契約済みである		

※事務処理欄

計画の実施状況

(特別管理産業廃棄物の種類： 引火性廃油)



項目	実績値
① 排出量	19.327
②+⑧ 自ら再生利用を行った量	0
⑤ 自ら熱回収を行った量	0
⑦ 自ら中間処理により減量した量	0
③+⑨ 自ら埋立処分又は海洋投入処分を行った量	0
⑩ 全処理委託量	19.327
⑪ 優良認定処理業者への処理委託量	19.327
⑫ 再生利用業者への処理委託量	0
⑬ 熱回収認定業者への処理委託量	0
⑭ 熱回収認定業者以外の熱回収を行う業者への処理委託量	0

計画の実施状況

(特別管理産業廃棄物の種類： 強酸)

不要物等発生量

有償物量

排出量

① 0.053

自ら直接
再生利用した量

②

自ら直接埋立処分した量

③

自ら中間処理
した量

④

④のうち熱回収
を行った量

⑤

自ら中間処理した
後の残さ量

⑥

自ら中間処理に
より減量した量

⑦

自ら中間処理した後
再生利用した量

⑧

自ら中間処理した後
自ら埋立処分又は
海洋投入処分した量

⑨

直接及び自ら
中間処理した後の
処理委託量

⑩

0.053

⑩のうち優良認定
処理業者への
処理委託量

⑪

0.053

⑩のうち再生利用
業者への処理委託量

⑫

⑩のうち熱回収認定
業者への処理委託量

⑬

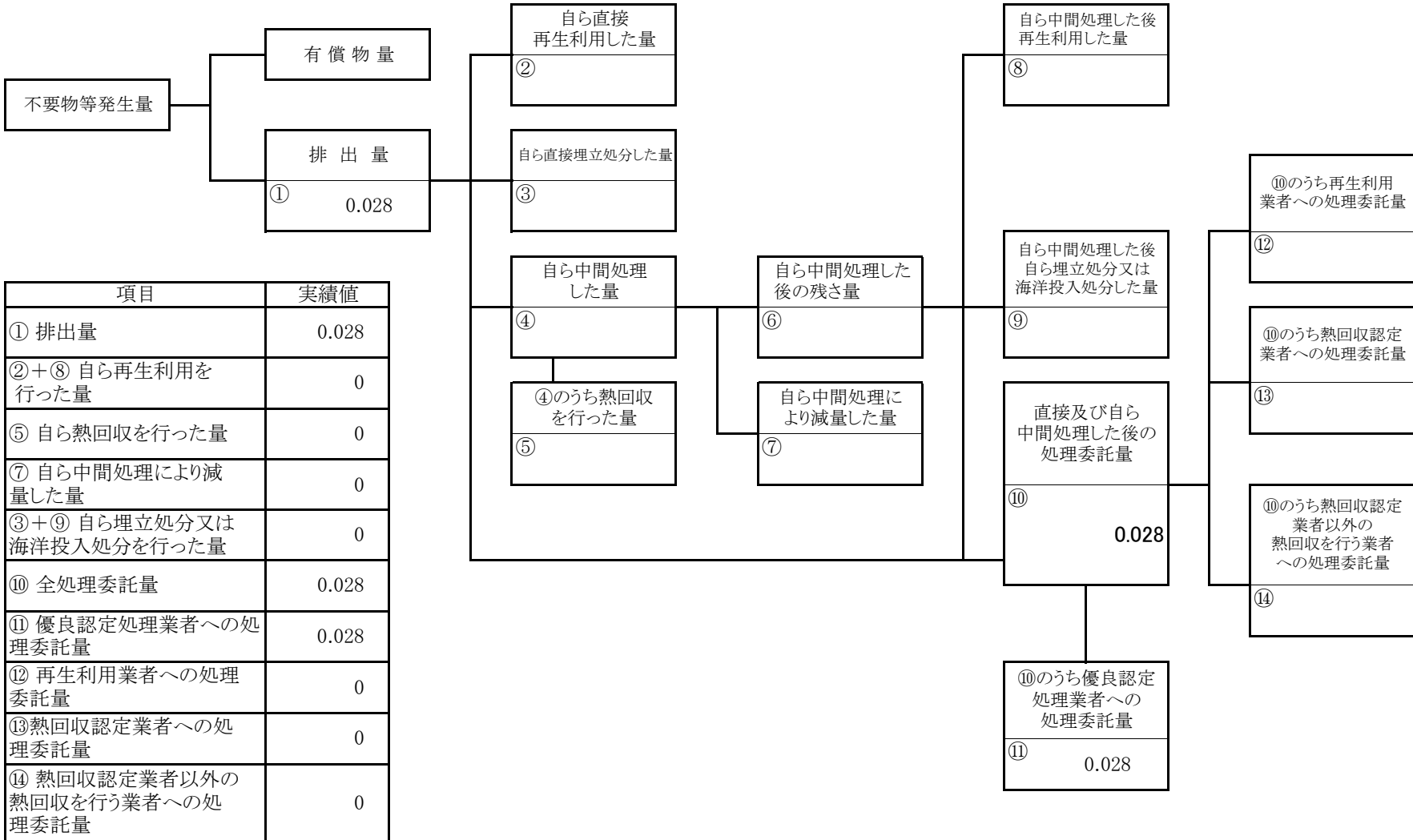
⑩のうち熱回収認定
業者以外の
熱回収を行う業者
への処理委託量

⑭

項目	実績値
① 排出量	0.053
②+⑧ 自ら再生利用を行った量	0
⑤ 自ら熱回収を行った量	0
⑦ 自ら中間処理により減量した量	0
③+⑨ 自ら埋立処分又は海洋投入処分を行った量	0
⑩ 全処理委託量	0.053
⑪ 優良認定処理業者への処理委託量	0.053
⑫ 再生利用業者への処理委託量	0
⑬ 熱回収認定業者への処理委託量	0
⑭ 熱回収認定業者以外の熱回収を行う業者への処理委託量	0

計画の実施状況

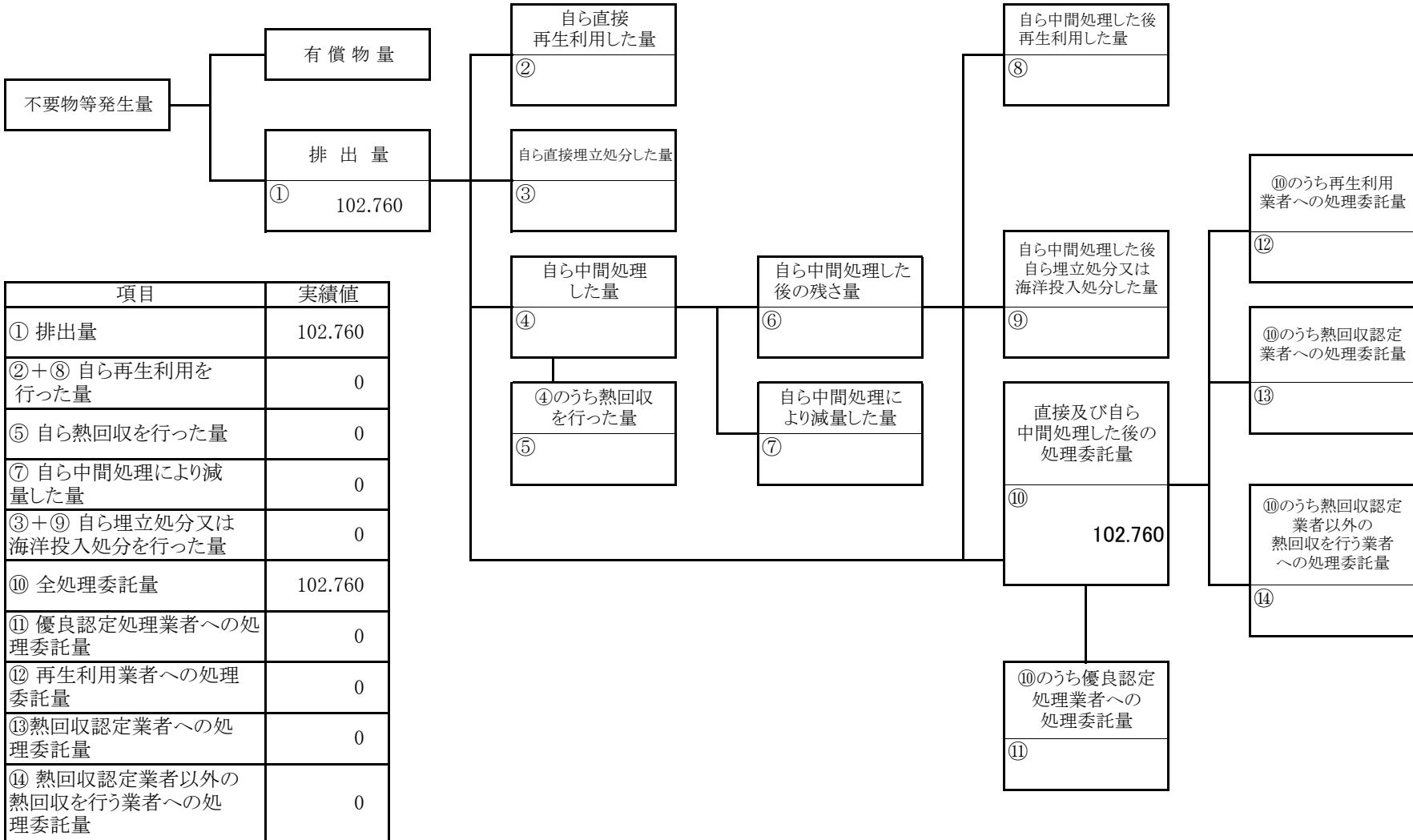
(特別管理産業廃棄物の種類： 強アルカリ)



項目	実績値
① 排出量	0.028
②+⑧ 自ら再生利用を行った量	0
⑤ 自ら熱回収を行った量	0
⑦ 自ら中間処理により減量した量	0
③+⑨ 自ら埋立処分又は海洋投入処分を行った量	0
⑩ 全処理委託量	0.028
⑪ 優良認定処理業者への処理委託量	0.028
⑫ 再生利用業者への処理委託量	0
⑬ 熱回収認定業者への処理委託量	0
⑭ 熱回収認定業者以外の熱回収を行う業者への処理委託量	0

計画の実施状況

(特別管理産業廃棄物の種類： 感染性廃棄物)



項目	実績値
① 排出量	102.760
②+⑧ 自ら再生利用を行った量	0
⑤ 自ら熱回収を行った量	0
⑦ 自ら中間処理により減量した量	0
③+⑨ 自ら埋立処分又は海洋投入処分を行った量	0
⑩ 全処理委託量	102.760
⑪ 優良認定処理業者への処理委託量	0
⑫ 再生利用業者への処理委託量	0
⑬ 熱回収認定業者への処理委託量	0
⑭ 熱回収認定業者以外の熱回収を行う業者への処理委託量	0

計画の実施状況

(特別管理産業廃棄物の種類： 特定有害産業廃棄物)

不要物等発生量

有償物量

排出量

①
1.343

自ら直接
再生利用した量

②

自ら直接埋立処分した量

③

自ら中間処理
した量

④

④のうち熱回収
を行った量

⑤

自ら中間処理した
後の残さ量

⑥

自ら中間処理に
より減量した量

⑦

自ら中間処理した後
再生利用した量

⑧

自ら中間処理した後
自ら埋立処分又は
海洋投入処分した量

⑨

直接及び自ら
中間処理した後の
処理委託量

⑩

1.343

⑩のうち優良認定
処理業者への
処理委託量

⑪

1.343

⑩のうち再生利用
業者への処理委託量

⑫

⑩のうち熱回収認定
業者への処理委託量

⑬

⑩のうち熱回収認定
業者以外の
熱回収を行う業者
への処理委託量

⑭

(第2面)

項目	実績値
① 排出量	1.343
②+⑧ 自ら再生利用を行った量	0
⑤ 自ら熱回収を行った量	0
⑦ 自ら中間処理により減量した量	0
③+⑨ 自ら埋立処分又は海洋投入処分を行った量	0
⑩ 全処理委託量	1.343
⑪ 優良認定処理業者への処理委託量	1.343
⑫ 再生利用業者への処理委託量	0
⑬ 熱回収認定業者への処理委託量	0
⑭ 熱回収認定業者以外の熱回収を行う業者への処理委託量	0