

特別管理産業廃棄物処理計画実施状況報告書

令和4年 5月 10日

静岡県知事 川勝 平太 殿

提出者

住 所 静岡県沼津市一本松678番地

氏 名 エヌ・イー ケムキャット株式会社

沼津事業所

執行役員事業所長 永井 克彦

電話番号 055-966-1080

廃棄物の処理及び清掃に関する法律第12条の2第11項の規定に基づき、2021(令和3)年度の特別管理産業廃棄物処理計画の実施状況を報告します。

事業場の名称	エヌ・イー ケムキャット株式会社
事業場の所在地	静岡県沼津市一本松678番地
事業の種類	化学工業 E16
特別管理産業廃棄物処理計画における 計 画 期 間	令和3年4月1日から令和4年3月31日

特別管理産業廃棄物処理計画における目標値

項目	目標値	項目	目標値
排 出 量	58 t	全 処 理 委 託 量	58 t
自ら再生利用を行う 特別管理産業廃棄物の量	0 t	優良認定処理業者への 処 理 委 託 量	58 t
自ら熱回収を行う 特別管理産業廃棄物の量	0 t	再生利用業者への 処 理 委 託 量	56 t
自ら中間処理により減量する 特別管理産業廃棄物の量	0 t	認定熱回収業者への 処 理 委 託 量	38 t
自ら埋立処分 を 行 う 特別管理産業廃棄物の量	0 t	認定熱回収業者以外の 熱回収を行う業者への 処 理 委 託 量	0 t

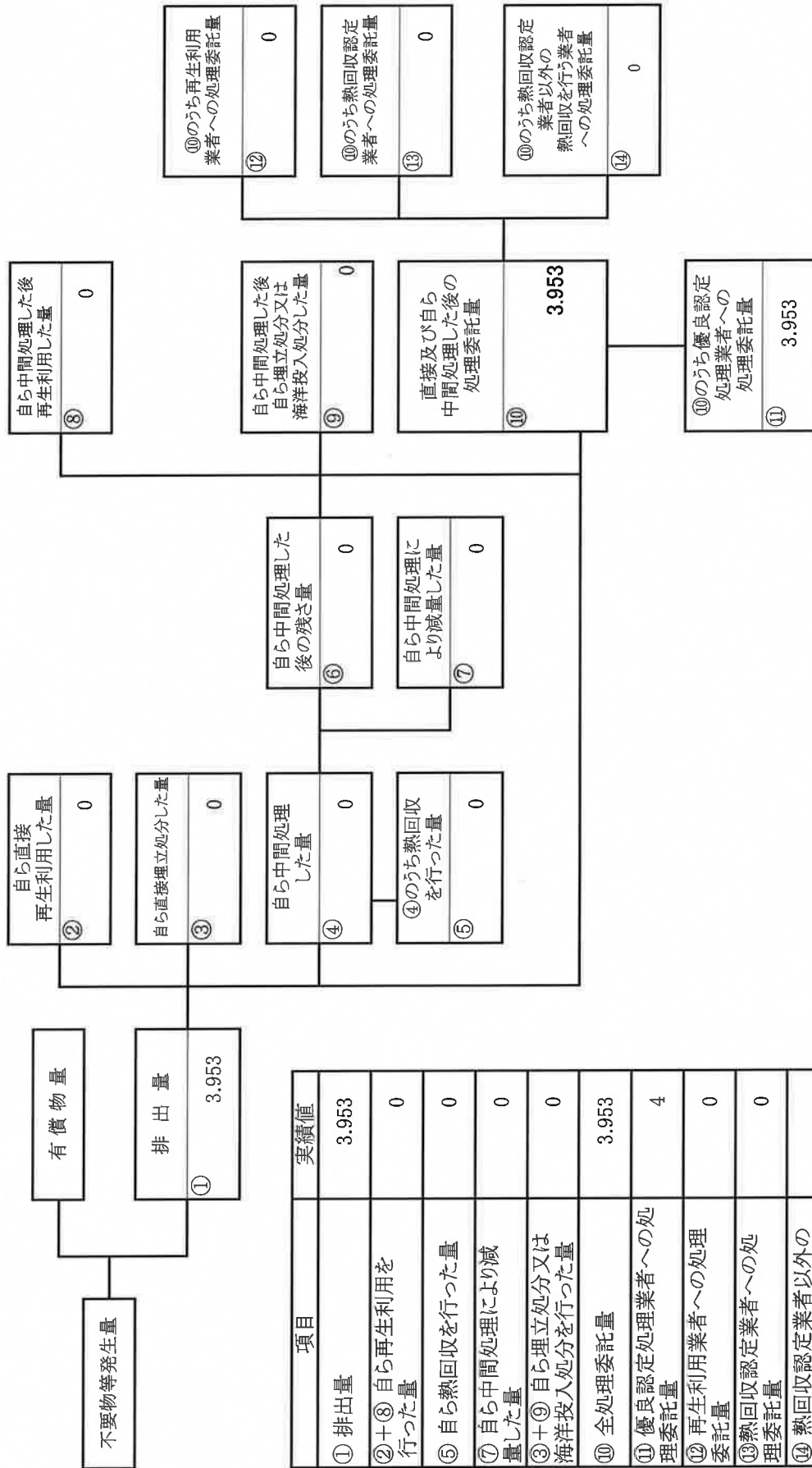
電子情報処理組織の使用に関する事項

特別管理産業廃棄物排出量 (ポリ塩化ビフェニル廃棄物を除く。)	前々年度	119	t
	前年度	45	t
(電子情報処理組織の使用に関して実施した取組)			
2014年5月から運用し、今後も電子マニフェストでの運用を行う。			

※事務処理欄

計画の実施状況

(特別管理産業廃棄物の種類： 強酸 71000000)

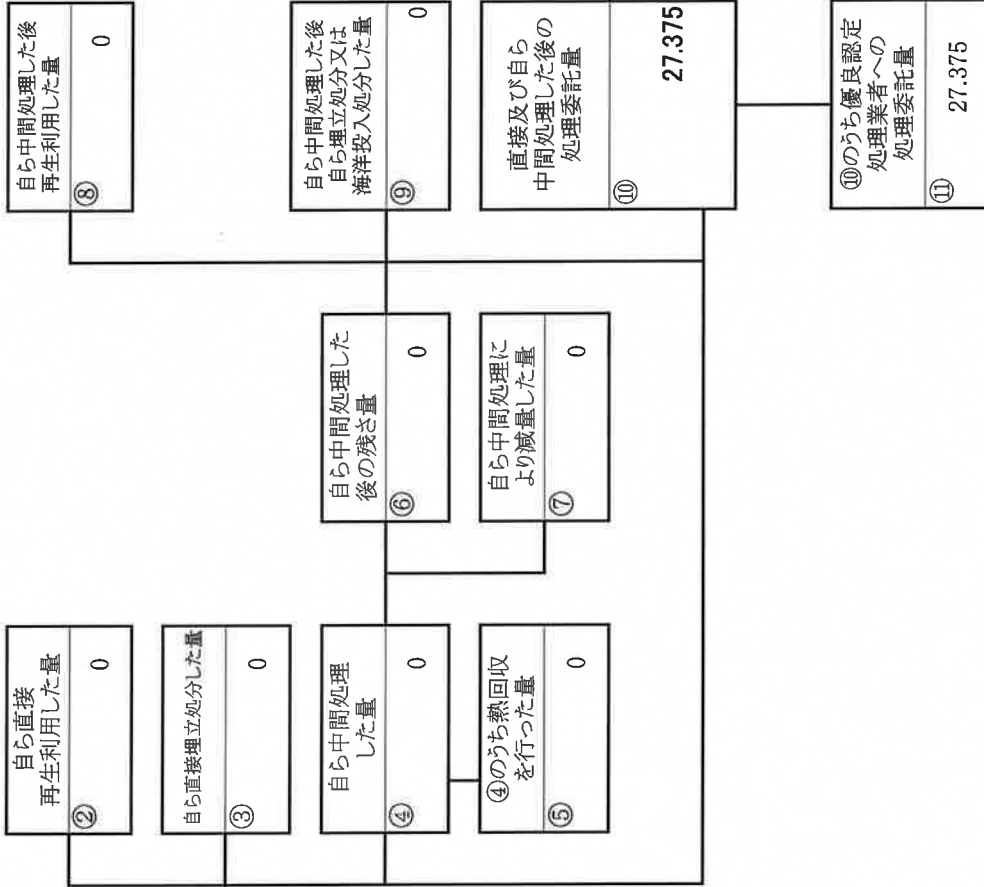


項目	実績値
① 排出量	3.953
②+⑧ 自ら再生利用を行った量	0
⑤ 自ら熱回収を行った量	0
⑦ 自ら中間処理により減量した量	0
③+⑨ 自ら埋立処分又は海洋投入処分を行った量	0
⑩ 全処理委託量	3.953
⑪ 優良認定処理業者への処理委託量	4
⑫ 再生利用業者への処理委託量	0
⑬ 熱回収認定業者への処理委託量	0
⑭ 熱回収認定業者以外の熱回収を行う業者への処理委託量	0

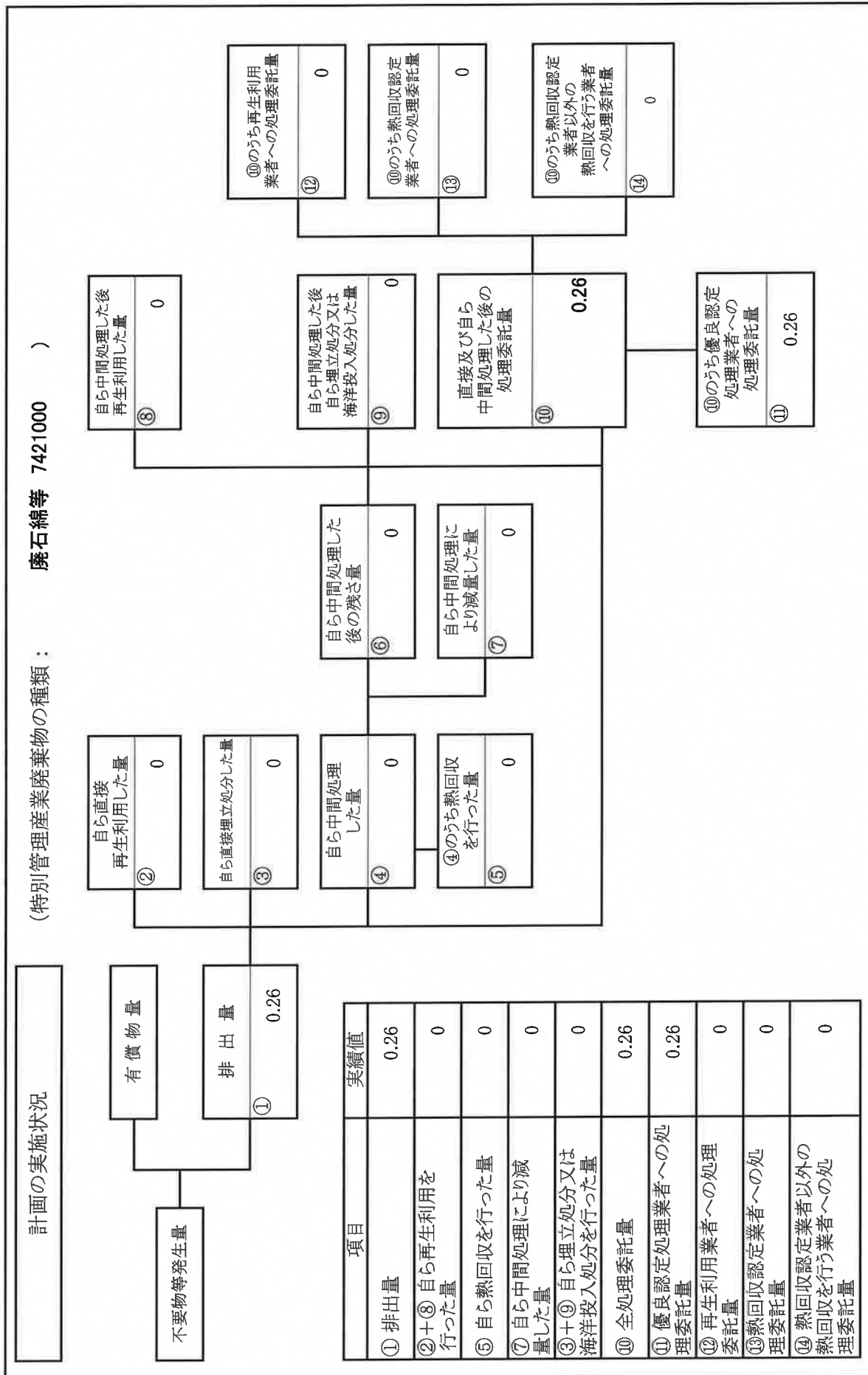
※ 数字の0(ゼロ)が入っているところは自動計算になっています。

(特別管理産業廃棄物の種類 : 引火性廃油 7000000)

計画の実施状況



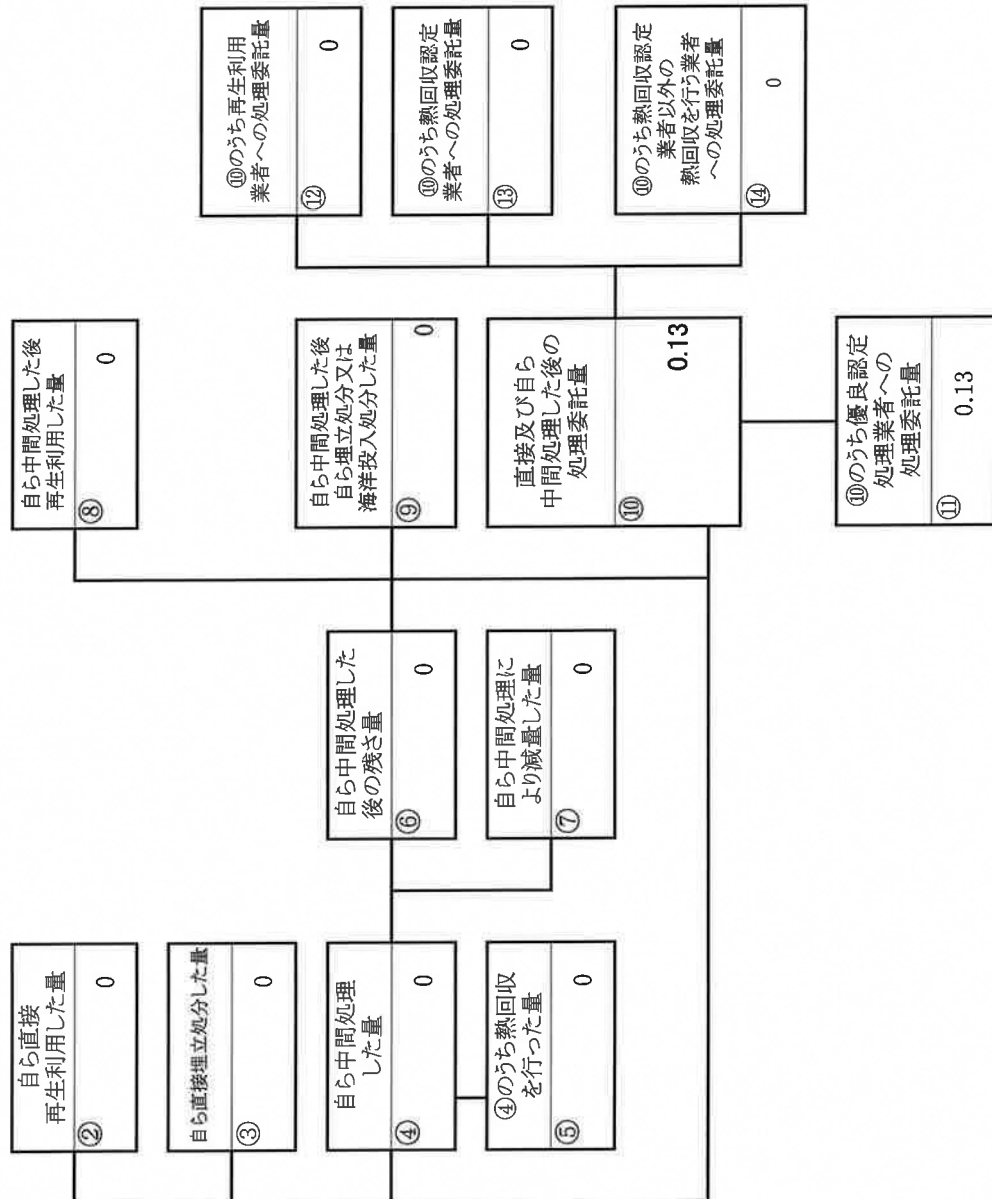
項目	実績値
① 排出量	27.375
②+⑧ 自ら再生利用を行った量	0
⑤ 自ら熱回収を行った量	0
⑦ 自ら中間処理により減量した量	0
③+⑨ 自ら埋立処分又は海洋投入処分を行った量	0
⑩ 全処理委託量	27.375
⑪ 優良認定処理業者への処理委託量	27.375
⑫ 再生利用業者への処理委託量	0
⑬ 熱回収認定業者への処理委託量	27.375
⑭ 熱回収認定業者以外の熱回収を行う業者への処理委託量	0



※ 数字の0(ゼロ)が入っているところは自動計算になっています。

計画の実施状況

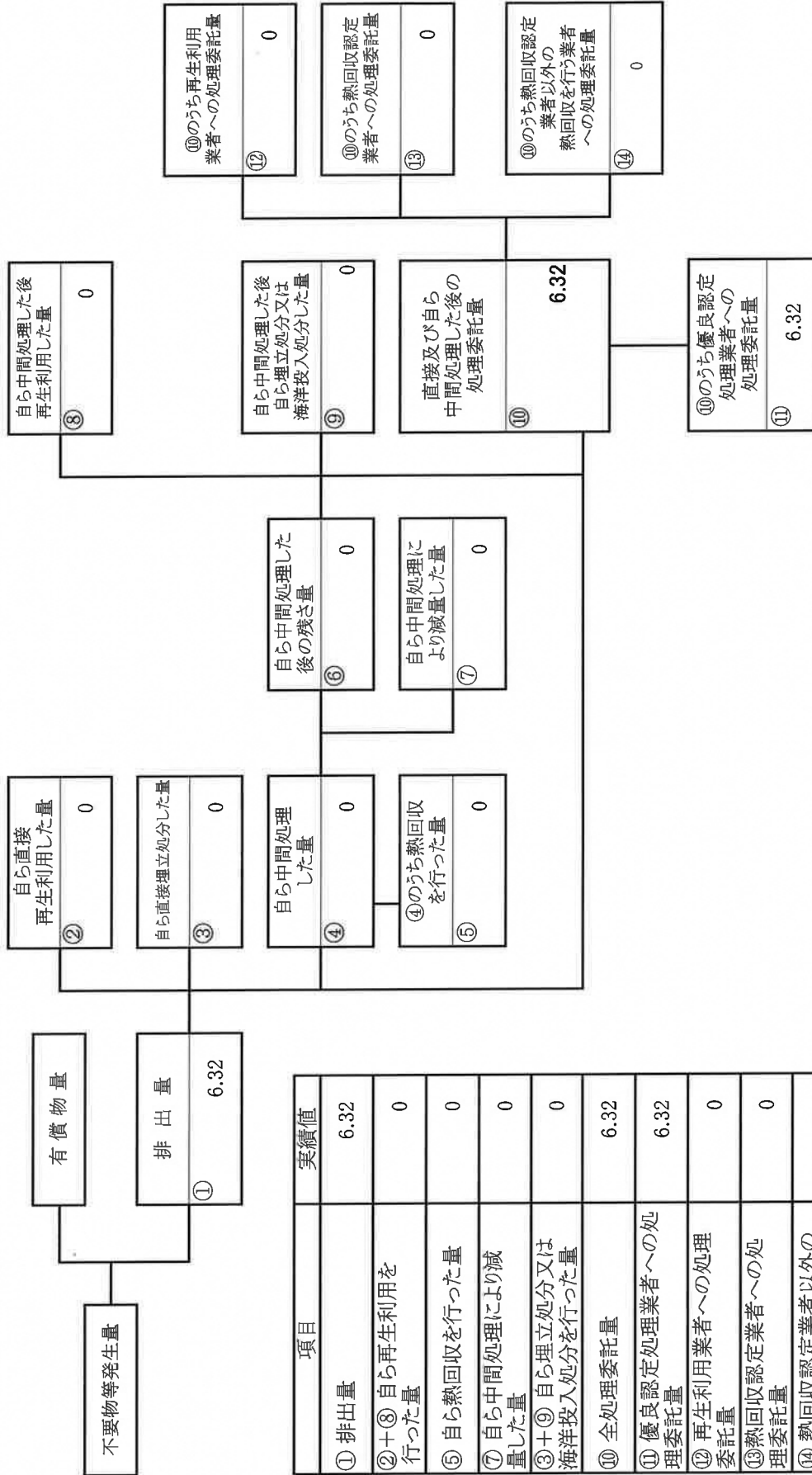
(特別管理産業廃棄物の種類： PCB等(低濃度) 7411000)



項目	実績値
① 排出量	0.13
②+⑧ 自ら再生利用を 行った量	0
⑤ 自ら熱回収を行った量	0
⑦ 自ら中間処理により減 量した量	0
③+⑨ 自ら埋立処分又は 海洋投入処分を行った量	0
⑩ 全処理委託量	0.13
⑪ 優良認定処理業者への処 理委託量	0.13
⑫ 再生利用業者への処理 委託量	0
⑬ 熱回収認定業者への処 理委託量	0
⑭ 熱回収認定業者以外の 熱回収を行う業者への処 理委託量	0

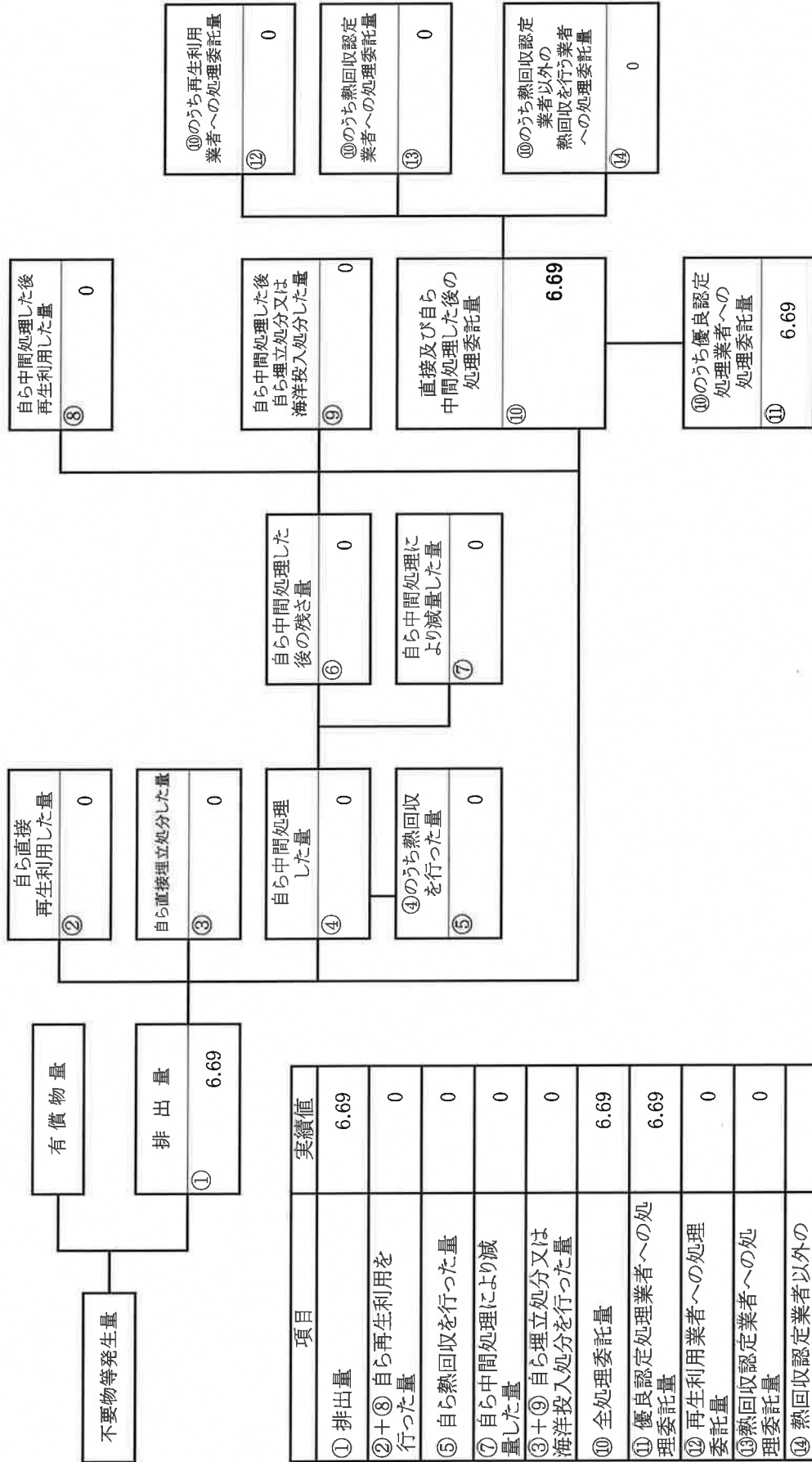
※ 数字の0(ゼロ)が入っているところは自動計算になっています。

計画の実施状況 (特別管理産業廃棄物の種類：有害汚泥 7426000)



※ 数字の0(ゼロ)が入っているところは自動計算になっています。

計画の実施状況 (特別管理産業廃棄物の種類：廃油(有害) 7427000)



項目	実績値
① 排出量	6.69
②+⑧ 自ら再生利用を行った量	0
⑤ 自ら熱回収を行った量	0
⑦ 自ら中間処理により減量した量	0
③+④ 自ら埋立処分又は海洋投入処分を行った量	0
⑩ 全処理委託量	6.69
⑪ 優良認定処理業者への処理委託量	6.69
⑫ 再生利用業者への処理委託量	0
⑬ 熱回収認定業者への処理委託量	0
⑭ 熱回収認定業者以外の熱回収を行う業者への処理委託量	0

※ 数字の0(ゼロ)が入っているところは自動計算になっています。

2020年4月～2021年3月特別管理産業廃棄物集計(別紙)

	20年度計画	20年度実績	実績一計画	増減の要因
71000000	8.5000	92.520	84.02	操業の増加
72000000	0.0000	0.030	0.03	
70000000	38.0000	25.841	12.16	操業の減少
74210000	2.0000	0.080	1.92	
74260000	9.0000	0.030	8.97	操業の減少
74400000	0.0000	0.000	0.00	
70100000	0.0000	0.000	0.00	
			0.00	
	合計(t)	118.501	61.00	

2021年4月～2022年3月特別管理産業廃棄物集計(別紙)

	21年度計画	21年度実績	実績一計画	増減の要因
71000000	27.0000	3.953	23.05	工程変更
72000000	0.0000	0.000	0.00	
70000000	31.5000	27.375	4.13	操業の減少
74210000	1.0000	0.260	0.74	
74260000	10.0000	6.320	3.68	操業の減少
74110000	0.0000	0.130	0.13	
74400000	0.0000	0.000	0.00	
70100000	0.0000	0.000	0.00	
74270000	0.0000	6.690	6.69	
	合計(t)	44.728	24.77	