

静岡県の水道の現況

令和4年4月

目 次

〔1〕 水道普及の現況	頁
1 水道施設数、給水人口、普及率	1
2 水道事業数の推移	2
3 水道普及状況の推移	3
4 給水量の推移	4
5 普及率の推移	5
6 全国都道府県別水道普及率	6
7 県内市町別水道普及率	7
8 市町別集計表	8
〔2〕 水道施設の現況	
1 広域水道施設	15
(1) 水道用水供給事業施設一覧表	16
(2) 水道用水供給事業浄水及び配水施設一覧表	18
(3) 広域水道施設図	19
(4) 広域水道施設一覧表	20
2 上水道施設	21
(1) 上水道事業施設一覧表	22
(2) 上水道事業料金一覧表	26
(3) 上水道事業計画一日最大取水量一覧表	28
(4) 上水道事業年間取水量及び浄水量一覧表	32
(5) 上水道事業年間実績給水量一覧表	36
(6) 上水道事業浄水及び配水施設一覧表	40
(7) 上水道事業管種別延長一覧表	44
(8) 耐震継手を有する管路延長及び 法定耐用年数を超えた管路延長一覧表	48
(9) 耐震対策が施されている浄水施設能力及び 法定耐用年数を超えた浄水施設能力一覧表	58
(10) 耐震対策が施されているポンプ場施設能力一覧表 ...	60
(11) 耐震対策が施されている配水池容量一覧表	62
(図表) 上水道給水料金推移表	66
上水道事業の給水量と収益の状況	66
上水道の取水実績の推移	67
管布設状況の推移	68

	頁
3 簡易水道施設	69
4 専用水道施設	83
5 飲料水供給施設	105
[3] 水道施設整備費補助事業	
1 水道水源開発等施設整備事業	119
2 簡易水道等施設整備事業	125
[4] 水道事業に関する指導体制・各種連絡先	
1 水道事業に関する指導体制	147
2 水道等担当部局一覧表	148

凡 例

1 収録の範囲

本資料は、厚生労働省所管の「令和2年度水道統計調査」を基盤とし、一部をその他の資料で補充したものです。

2 調査対象

令和3年3月31日現在までに認可を受けた水道用水供給、上水道、簡易水道の各事業若しくは確認を受けた専用水道、及び飲料水供給施設です。

3 水道の区分

・水道法の適用を受けるもの

水道用水供給事業	水道事業者に対して用水（浄水）を供給する事業
上水道	計画給水人口が5,001人以上の水道事業
簡易水道	計画給水人口が101人以上5,000人以下の水道事業
専用水道	常時、居住人口が101人以上の寄宿舍等における自家用水道 又は1日最大給水量が20立方メートルを超える自家用水道

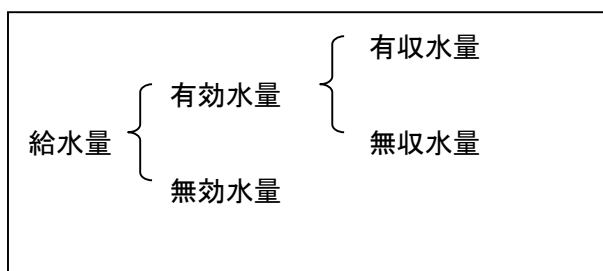
・水道法の適用を受けないもの

飲料水供給施設	計画給水人口が20人以上100人以下の水道施設
---------	-------------------------

4 行政区域内人口

令和3年4月1日における静岡県経営管理部 ICT 推進局統計調査課資料の数値（推計値）を使用しています。

5 給水実績



有効水量 = (有収水量 + 無収水量)

無効水量：有効に使用されなかった水量（漏水など） = (給水量 - 有効水量)

有収水量：料金の対象となった水量

無収水量：料金徴収の対象とならないが、有効に利用された水量（管洗浄、消火栓など）
= (有効水量 - 有収水量)

有効率 = (有効水量 ÷ 給水量)

有収率 = (有収水量 ÷ 給水量)

稼働率 = (1日最大給水量 ÷ 施設能力)

負荷率 = (1日平均給水量 ÷ 1日最大給水量)

〔 1 〕 水道普及の現況

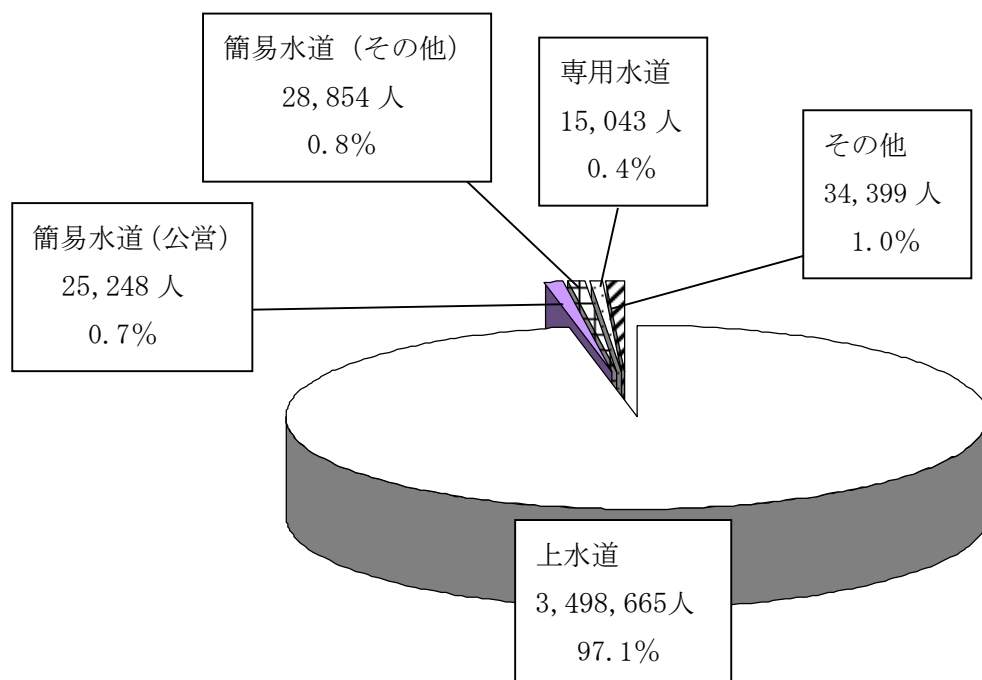
1 水道施設数、給水人口、普及率

(令和3年3月31日現在)

区分	令和2年度			令和元年度			比較増減		
	施設数 (箇所)	現在給水 人口(人)	普及率 (%)	施設数 (箇所)	現在給水 人口(人)	普及率 (%)	施設数 (箇所)	現在給水 人口(人)	
用水供給	4	—	—	4	—	—	0	—	
上水道	37	3,498,665	97.1	37	3,513,448	96.9	0	-14,783	
簡易 水道	公営	57	25,248	0.7	80	33,881	0.9	-23	-8,613
	その他	59	28,854	0.8	62	27,744	0.8	-3	1,025
	計	116	54,102	1.5	142	61,625	1.7	-26	-7,523
専用 水道	自己水源 のみ	301	15,043	0.4	298	15,079	0.4	-3	-36
	上記以外	100	※10,511	—	97	※10,333	—	5	※178
	計	401	15,043	0.4	395	15,079	0.4	6	-36
合計	558	3,567,810	99.0	578	3,590,152	99.0	-20	-22,342	

備考 ※印は、小計及び合計に含まない。

静岡県的人口 3,602,209 人

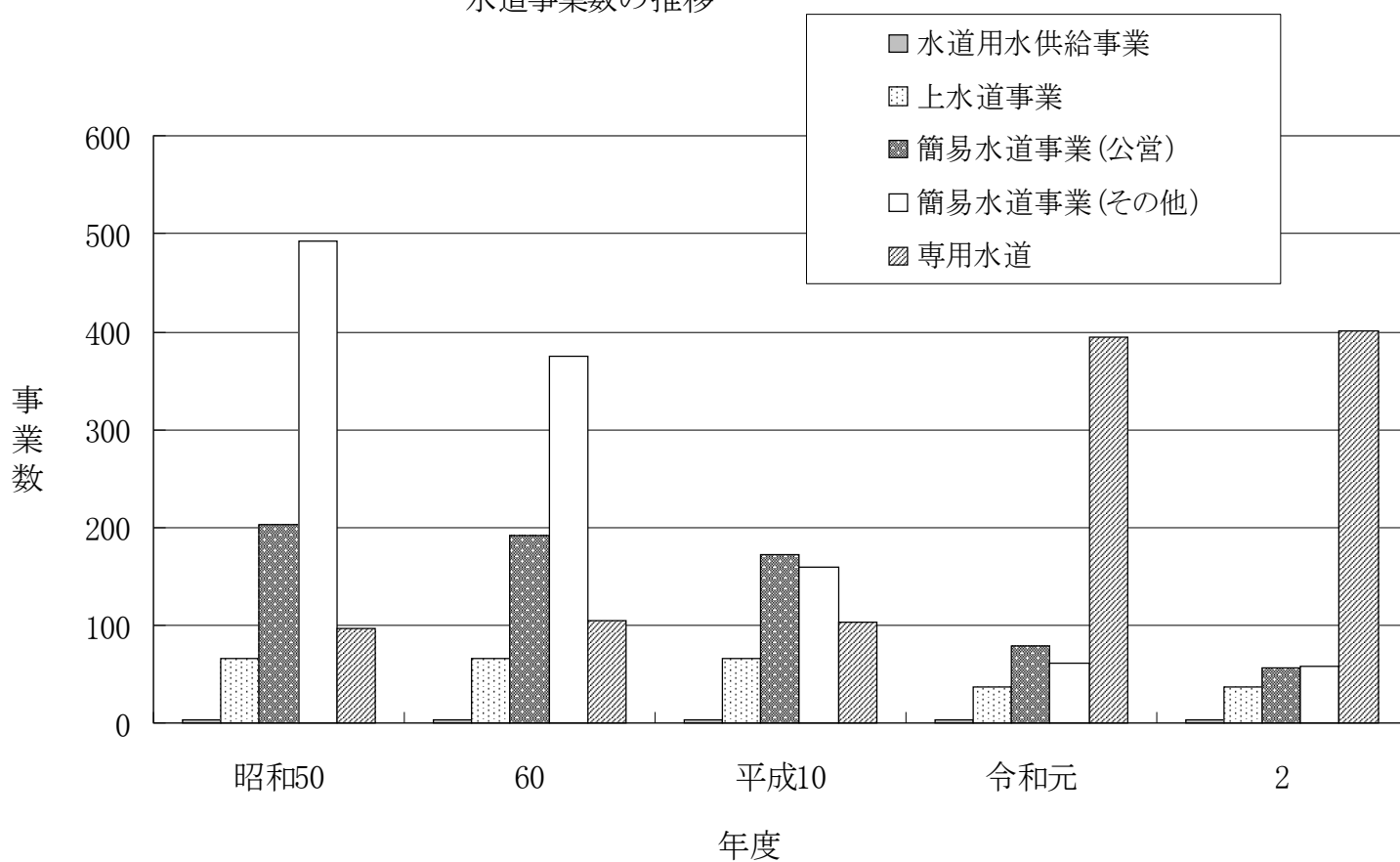


2 水道事業数の推移

水道事業数の推移

		昭和 50	60	平成 10	30	令和元	2
水道用水供給事業		4	4	4	4	4	4
上水道事業		67	67	66	37	37	37
簡易水道事業	公営	203	192	138	80	80	57
	その他	493	375	75	64	62	59
専用水道		97	105	103	393	395	401

水道事業数の推移



3 水道普及状況の推移

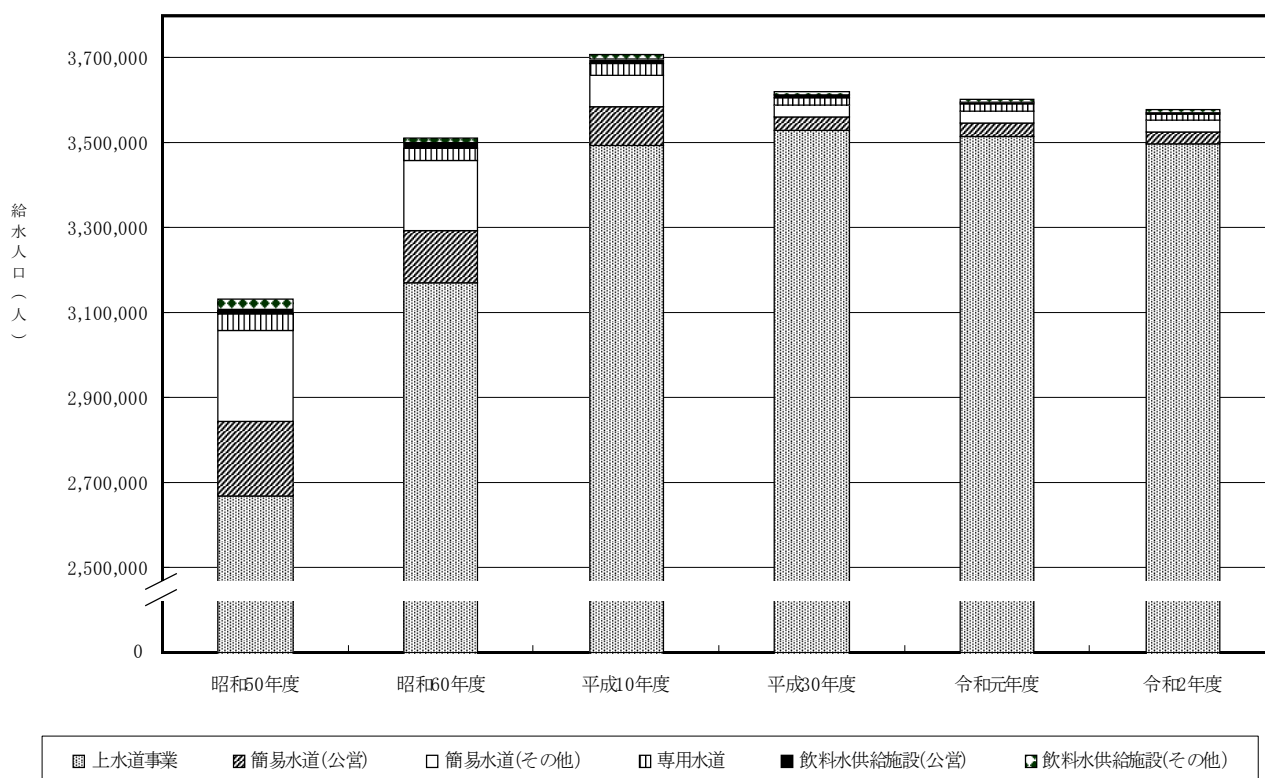
給水人口と普及率の推移

(単位：人)

年 度		昭和 50 年度	昭和 60 年度	平成 10 年度	平成 30 年度	令和元年度	令和 2 年度
上水道事業		2,666,084	3,171,642	3,493,130	3,526,955	3,513,448	3,498,665
簡易水道事業	公 営	175,954	120,695	92,956	33,871	33,881	25,248
	その他	216,439	164,558	70,995	27,941	27,744	28,854
	小計	392,393	285,253	163,951	61,812	61,625	54,102
専用水道		37,911	29,866	30,780	18,607	15,079	15,043
計		3,096,388	3,486,761	3,687,861	3,607,374	3,590,152	3,567,810
飲料水供給施設	公営	11,358	12,432	10,352	4,666	4,389	4,093
	その他	25,157	10,685	9,172	6,496	6,370	6,251
	小計	36,515	23,177	19,524	11,162	10,759	10,344
合計		3,132,903	3,509,898	3,707,385	3,618,536	3,600,911	3,578,154
県の人口		3,317,751	3,579,403	3,761,821	3,641,988	3,624,878	3,602,209
普及率 (%)		93.3	97.4	98.0	99.0	99.0	99.0
普及率 (%) (飲供含む)		94.4	98.1	98.6	99.4	99.3	99.3

※専用水道のうち自己水源以外の水を水源としているものは、二重加算とならないように給水人口から除いている。

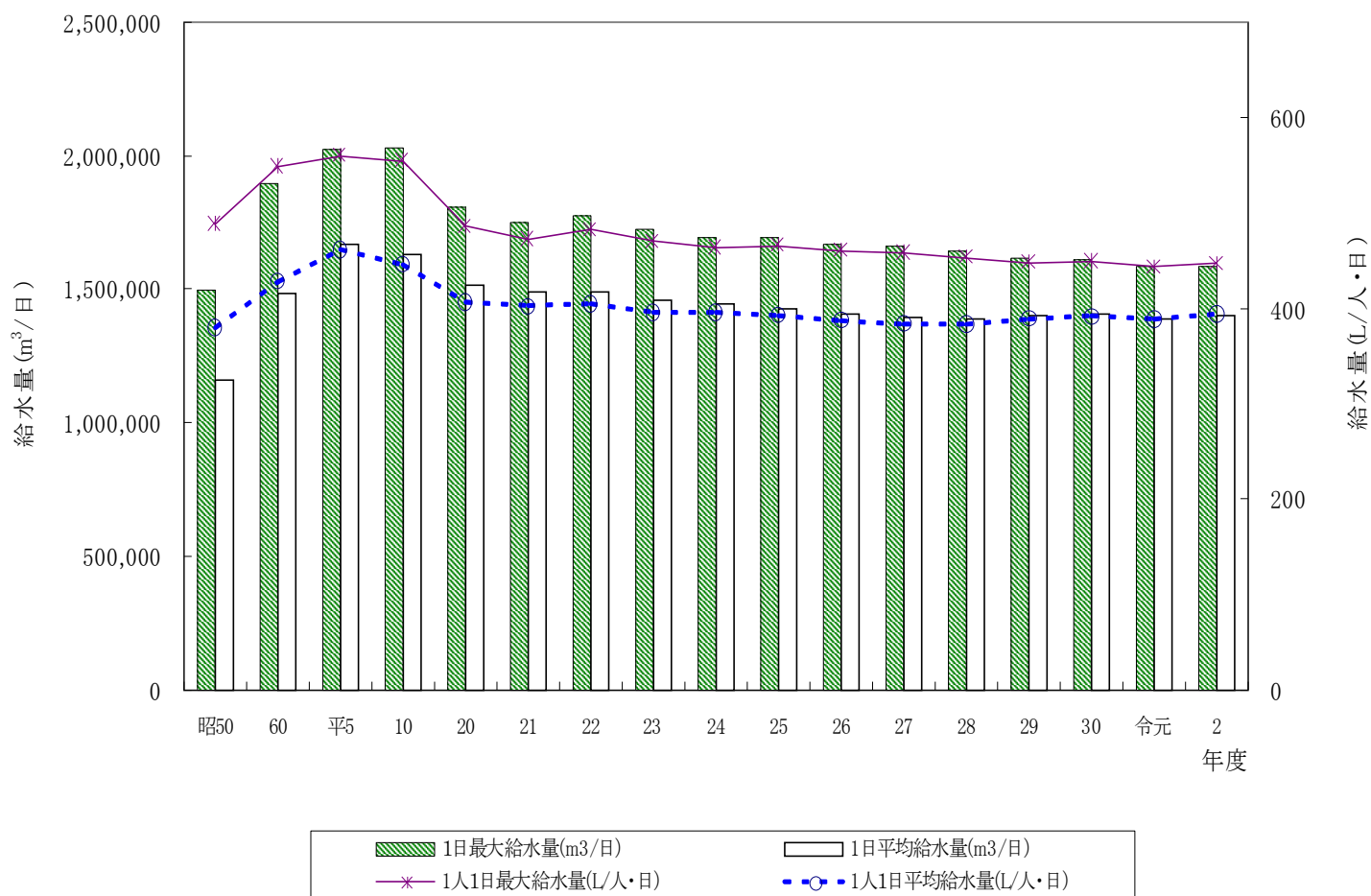
給水人口の推移



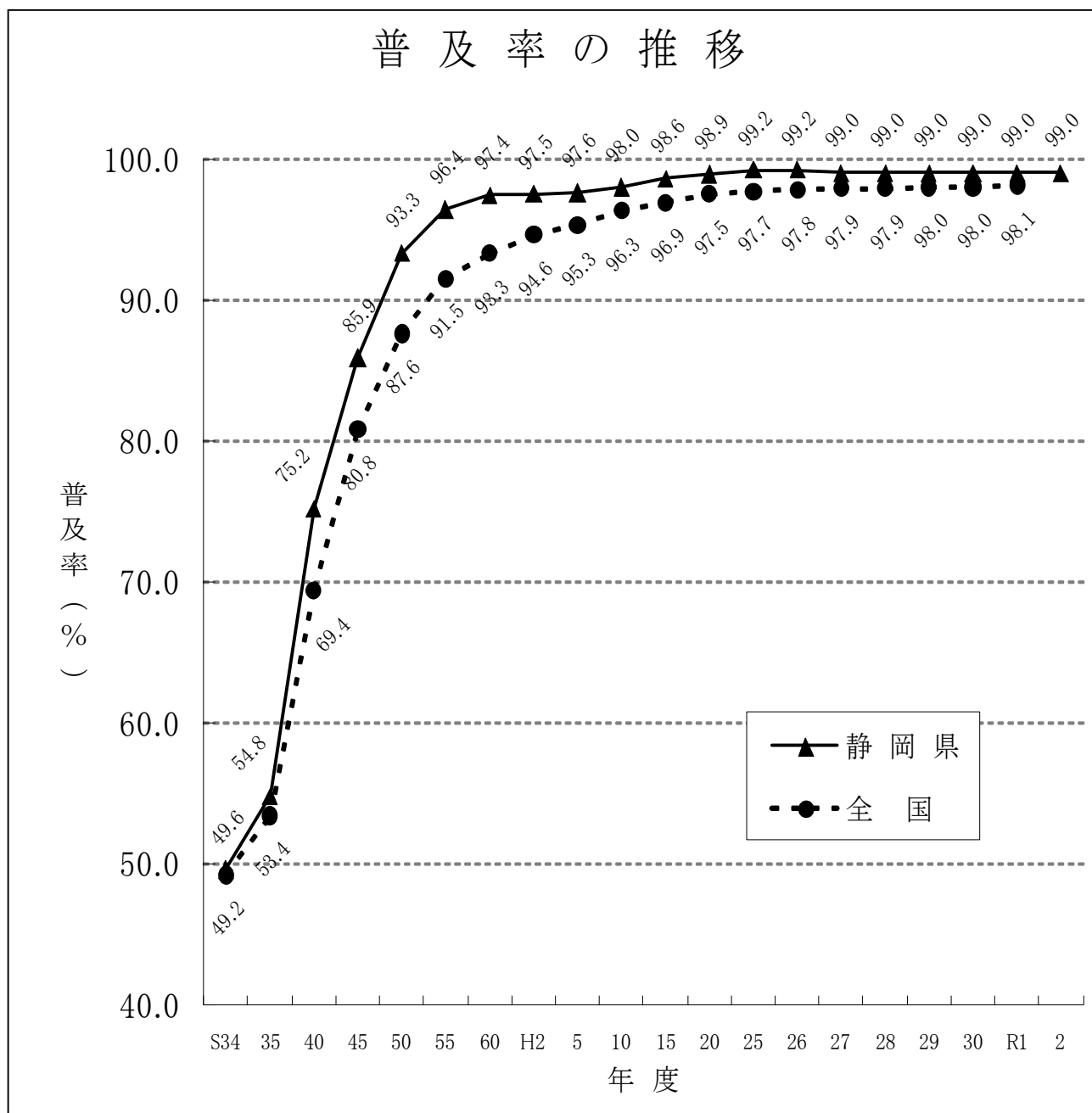
4 給水量の推移（上水道＋簡易水道）

	昭和50	60	平成5	10	30	令和元	2
給水人口 (人)	3,058,477	3,456,895	3,615,516	3,657,081	3,588,767	3,575,073	3,552,767
1日最大給水量 (m ³ /日)	1,493,629	1,896,937	2,023,662	2,031,194	1,611,415	1,585,581	1,588,301
1人1日最大給水量 (L/人・日)	488	549	560	555	449	444	447
1日平均給水量 (m ³ /日)	1,162,274	1,481,789	1,670,181	1,633,103	1,405,624	1,389,906	1,400,824
1人1日平均給水量 (L/人・日)	380	429	462	446	392	389	394

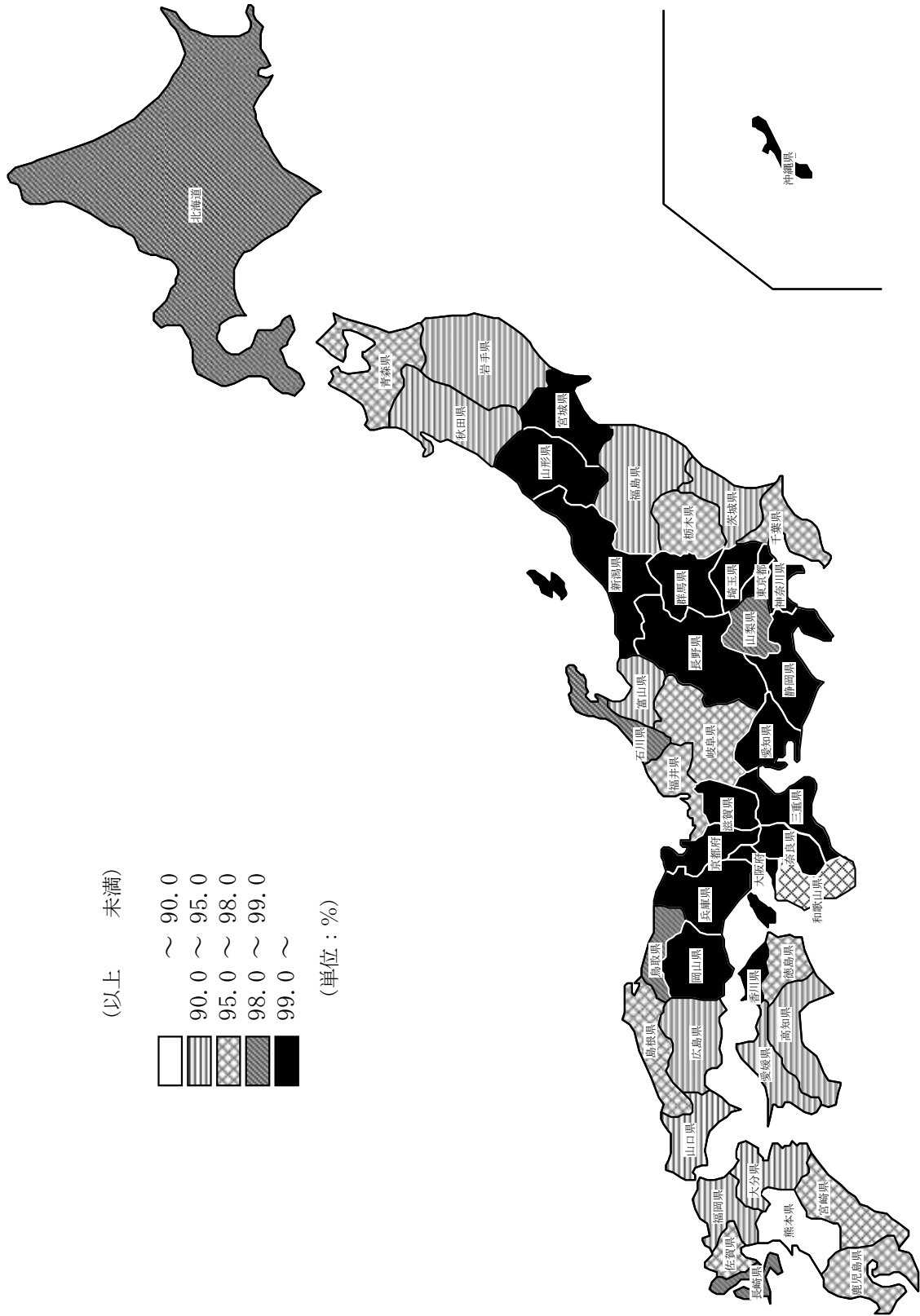
給水量の推移



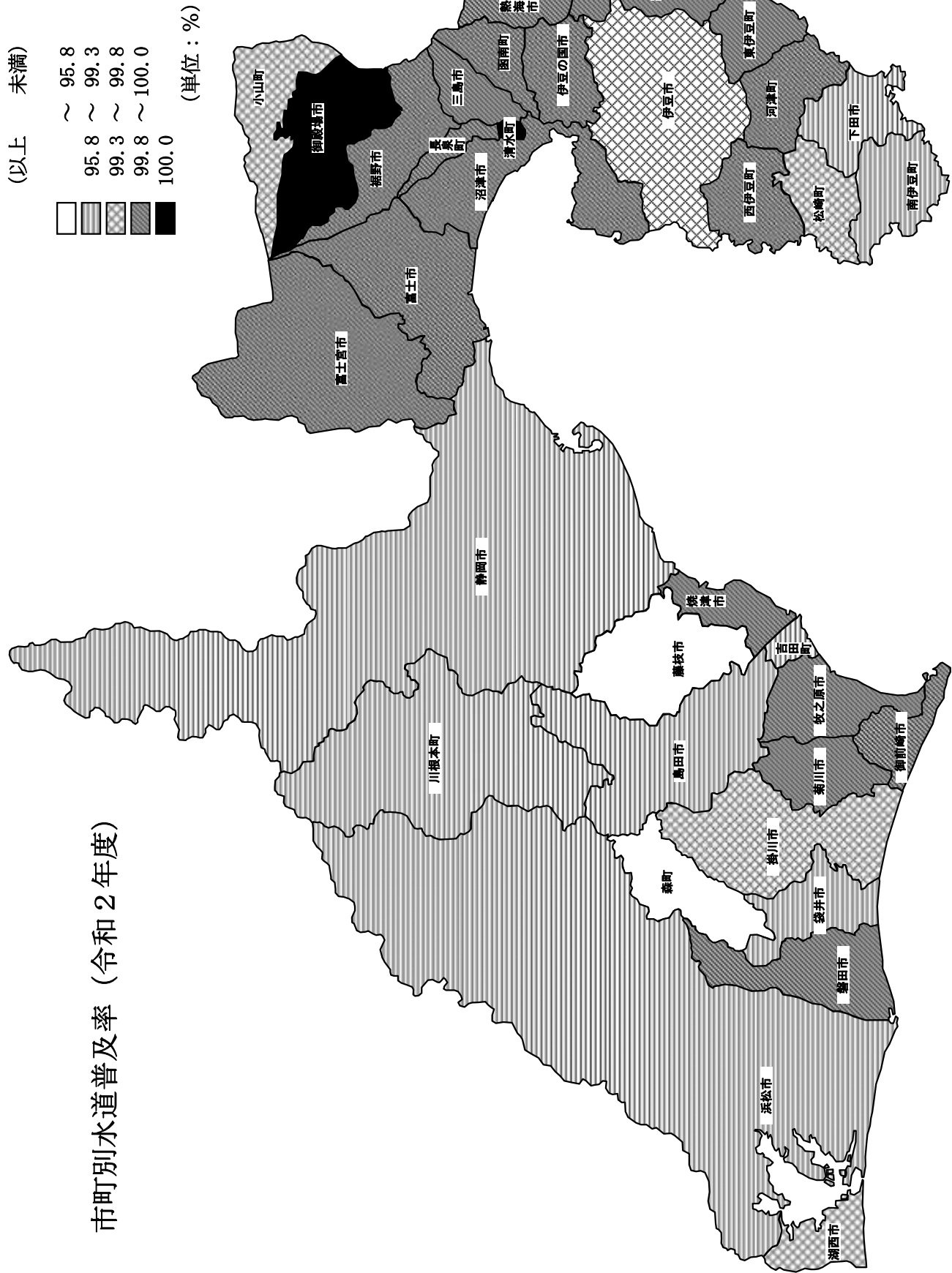
5 普及率の推移



全国都道府県別水道普及率(令和元年度)



市町別水道普及率 (令和2年度)



令和2年度 水道統計調査 市町別集計表

市町名	行政区域内 総人口	上水道			簡易水道			専用		
		箇所数 (ヶ所)	計画給水 人口 (人)	現在給水 人口 (人)	箇所数 (ヶ所)	計画給水 人口 (人)	現在給水 人口 (人)	自己水源のみによるもの		
			箇所数 (ヶ所)	確認時 給水人口 (人)		現在給水 人口 (人)				
下田市	20,404	1	29,400	20,234				1		
東伊豆町	11,387	1	18,000	10,130	1	1,500	682	7	2,321	98
					5	1,709	476			
河津町	6,639	1	7,760	6,272				1	260	15
					2	382	352			
南伊豆町	7,661	1	6,690	6,161	9	3,430	1,424	1		
松崎町	5,887	1	8,000	5,331	3	990	509			
西伊豆町	6,987	1	11,000	4,601	5	5,567	2,383			
駿豆 広域 圏 賀茂健康 福祉センター	58,965	6	80,850	52,729	18	11,487	4,998	10	2,581	113
					7	2,091	828			
熱海市	35,145	1	35,482	35,136						
伊東市	64,242	2 (1)	63,888	56,102				15	8,188	297
		2	23,200	4,616	7 (1)	10,694	3,187			
沼津市	187,212	1	190,300	185,624				29	44,496	1,308
三島市	107,208	1	107,510	103,795	2	3,805	3,083	10	2,136	113
					1	519	33			
裾野市	50,313	1	53,914	48,790	1	4,980	977	17	15,401	380
					2	3,711	156			
伊豆市	28,354	1	30,650	25,054	8	5,665	2,430	12	12,188	380
					2	1,753	339			
伊豆 の国市	46,121	2 (1)	45,725	43,025	2	2,000	1,889	9	1,026	50
					4	2,041	1,157			
函南町	36,543	2 (1)	36,640	33,713	3	6,916	2,329	3	1,811	
					1	560	428			
清水町	31,607	1 (1)	34,400	31,607						
長泉町	43,154	1	43,700	41,739				8	994	446
					1	1,066	965			
御殿場市	85,864	3 (2)	86,300	82,000	1	1,950	1,948	40	3,929	1,916
小山町	18,093	1	20,886	17,774				17	44,041	260
駿豆 広域圏計	792,821	23 (6)	830,245	757,088	35	36,803	17,654	170	136,791	5,263
		2	23,200	4,616	25 (1)	22,435	7,093			

水道			合 計				普及率 (%)	飲料水供給施設(20人以上)			総 現 在 給水人口 普 及 率 (飲供含) (人) / (%)
左記以外のもの			簡 所 数 (ヶ所)	計画給水 人 口 (人)	現在給水 人 口 (人)	簡所数 (ヶ所)		計画給水 人 口 (人)	現在給水 人 口 (人)		
箇所数 (ヶ所)	確 認 時 給水人口 (人)	現在給水 人 口 (人)									
2		2	4	29,400	20,234	99.2				20,404	
							8	459	170	100.0	
3	495	41	17	23,530	11,386	99.9				11,386	
										99.9	
			4	8,402	6,639	100.0				6,639	
										100.0	
			11	10,120	7,585	99.0				7,626	
							1	100	41	99.5	
			4	8,990	5,840	99.2	1	98	27	5,867	
										99.7	
			6	16,567	6,984	99.9	1	47	4	6,988	
										99.9	
5	495	43	46	97,009	58,668	99.5	2	145	31	58,910	
							9	559	211	99.9	
8	1,592	620	9	35,482	35,136	99.9				35,136	
										99.9	
4	1,590	27	30 (2)	105,970	64,202	99.9				64,202	
										99.9	
3	16,472		33	234,796	186,932	99.9				186,932	
										99.9	
2	241	120	16	113,970	107,024	99.8				107,154	
							2	200	130	99.9	
			21	78,006	50,303	99.9				50,303	
										99.9	
2	500		25	50,256	28,203	99.5	7	420	187	28,505	
							2	88	115	99.9	
			17 (1)	50,792	46,121	100.0	1	80	37	46,158	
										99.9	
			9 (1)	45,927	36,470	99.8	1	44	30	36,548	
							2	79	48	99.9	
1	1,670		2 (1)	34,400	31,607	100.0				31,607	
										100.0	
1			11	45,760	43,150	99.9				43,150	
										99.9	
2			46 (2)	92,179	85,864	100.0				85,864	
										100.0	
2	60	34	20	64,927	18,034	99.7				18,034	
										99.7	
30	22,620	844	285 (7)	1,049,474	791,714	99.9	11	689	285	792,503	
							15	926	504	99.9	

令和2年度 水道統計調査 市町別集計表

市町名	行政区城内 総人口	上水道			簡易水道			専用			
		箇所数 (ヶ所)	計画給水 人口 (人)	現在給水 人口 (人)	箇所数 (ヶ所)	計画給水 人口 (人)	現在給水 人口 (人)	自己水源のみによるもの			
								箇所数 (ヶ所)	確認時 給水人口 (人)	現在給水 人口 (人)	
静岡・富士広域圏	富士宮市	126,973	1	129,100	124,362				22	986	747
	富士市	243,234	2	235,940	231,793	4	2,420	1,840	21	7,396	305
						11	19,317	11,027			
	東部健康福祉センター	1,104,063	20 (6)	1,114,435	1,060,514	17	25,316	12,656	203	142,592	6,202
	静岡市	684,622	1	698,700	672,617	3	1,184	1,024	28	8,116	3,548
					9	2,288	1,465				
静岡市保健所	684,622	1	698,700	672,617	3	1,184	1,024	28	8,116	3,548	
					9	2,288	1,465				
静岡富士広域圏計	1,054,829	4	1,063,740	1,028,772	3 24	1,184 24,025	1,024 14,332	71	16,498	4,600	
大井川広域圏	島田市	95,039	3 (2)	94,316	92,391				4	4,402	146
						1	100	40			
	焼津市	135,761	1	150,300	134,946				4	2,564	720
	藤枝市	140,802	1	133,500	131,595				4	1,340	350
	牧之原市	42,951	5 (4)	52,855	42,917						
	吉田町	28,696	1	31,000	28,089						
川根本町	6,066				11	9,508	5,887				
中部健康福祉センター	449,315	11 (6)	461,971	429,938	11 1	9,508 100	5,887 40	12	8,306	1,216	
掛川市	113,784	2 (1)	117,028	112,770	5	1,193	453	1			
御前崎市	30,420	1	35,100	30,390				1			
菊川市	47,065	4 (3)	48,386	47,058							
大井川広域圏計	640,584	18 (10)	662,485	620,156	16 1	10,701 100	6,340 40	14	8,306	1,216	

水道			合 計				飲料水供給施設(20人以上)			総 現 在 給水人口 普 及 率 (飲供含)
左記以外のもの			簡 所 数 (ヶ所)	計画給水 人 口 (人)	現在給水 人 口 (人)	普及率 (%)	簡所数 (ヶ所)	計画給水 人 口 (人)	現在給水 人 口 (人)	
簡所数 (ヶ所)	確 認 時 給水人口 (人)	現在給水 人 口 (人)								
1			28	132,506	126,949	99.9	1	100		126,974
							1	80	25	99.9
3	2,619		37	262,653	243,125	99.9	3	294	109	243,259
							2	70	25	99.9
29	24,744	801	304 (7)	1,347,624	1,103,120	99.9	13	938	363	1,103,826
							9	517	343	99.9
18	4,220	3,831	59	710,288	678,654	99.1	1	50	45	681,968
							109	5,361	3,269	99.6
18	4,220	3,831	59	710,288	678,654	99.1	1	50	45	681,968
							109	5,361	3,269	99.6
22	6,839	3,831	124	1,105,447	1,048,728	99.4	5	444	154	1,052,201
							112	5,511	3,319	99.8
			8 (2)	98,818	92,577	97.4	15	1,013	231	93,080
							11	810	272	97.9
2			7	152,864	135,666	99.9				135,666
										99.9
2		170	7	134,840	131,945	93.7				133,107
							38	2,778	1,162	94.5
			5 (4)	52,855	42,917	99.9				42,917
										99.9
1	200	200	2	31,000	28,089	97.9				28,089
										97.9
			11	9,508	5,887	97.0	16	856	186	6,073
										99.9
5	200	370	40 (6)	479,885	437,081	97.3	31	1,869	417	438,932
							49	3,588	1,434	97.7
1			9 (1)	118,221	113,223	99.5	1	98	42	113,410
							2	200	145	99.7
			2	35,100	30,390	99.9				30,420
							4	268	30	100.0
			4 (3)	48,386	47,058	99.9				47,058
										99.9
6	200	370	55 (10)	681,592	627,752	98.0	32	1,967	459	629,820
							55	4,056	1,609	98.3

令和2年度 水道統計調査 市町別集計表

市町名	行政区区内 総人口	上水道			簡易水道			専用			
		箇所数 (ヶ所)	計画給水 人口 (人)	現在給水 人口 (人)	箇所数 (ヶ所)	計画給水 人口 (人)	現在給水 人口 (人)	自己水源のみによるもの			
								箇所数 (ヶ所)	確認時 給水人口 (人)	現在給水 人口 (人)	
遠州 広域 圏	磐田市	165,508	1	161,580	158,246				6	2,972	127
	袋井市	86,738	1	91,405	85,802				4	1,535	88
	森町	17,248	1	21,000	15,542	3	1,180	230	1		
	湖西市	57,628	1	62,100	57,402				4	1,470	92
	西部健康 福祉センター	518,391	11 (4)	536,599	507,210	8	2,373	683	17	5,977	307
	浜松市	786,853	1	774,000	771,041				31	5,716	3,657
	浜松市 保健所	786,853	1	774,000	771,041				31	5,716	3,657
遠州 広域圏計	1,113,975	5	1,110,085	1,088,033	3	1,180	230	46	11,693	3,964	
23市 計	3,382,241	38 (14)	3,427,479	3,293,090	22	20,777	11,804	263	123,861	14,224	
		2	23,200	4,616	50 (1)	50,952	26,328				
12町 計	219,968	12 (2)	239,076	200,959	35	29,091	13,444	38	49,427	819	
					10	4,297	2,526				
公営施設 計		50 (16)	3,666,555	3,494,049	57	49,868	25,248				
その他施設 計		2	23,200	4,616	60 (1)	55,249	28,854				
合計 (%)	3,602,209	52 (16)	3,689,755	3,498,665	117 (1)	105,117	54,102	301	173,288	15,043	
				97.1%			1.5%			0.4%	

注 (1) 上水道、簡易水道、飲料水供給施設においては、上欄に市町営、下欄にその他の施設を記載してあります。

(2) 上水道及び簡易水道事業の箇所数にある () 書きについては、当該市町内に給水区域を持つ他市町内の水道事業数を記載してあります。

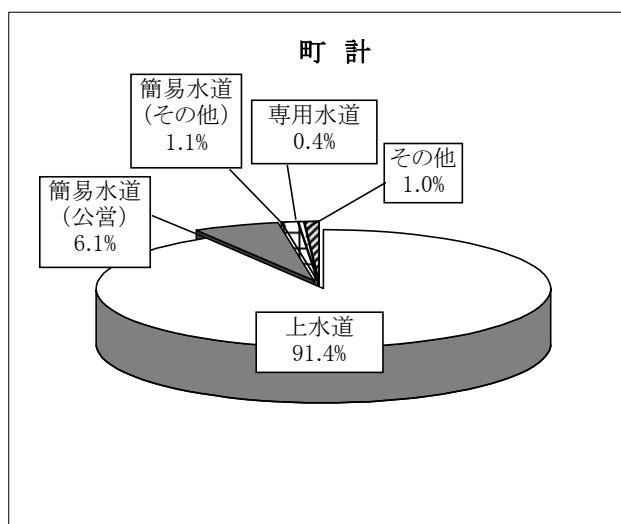
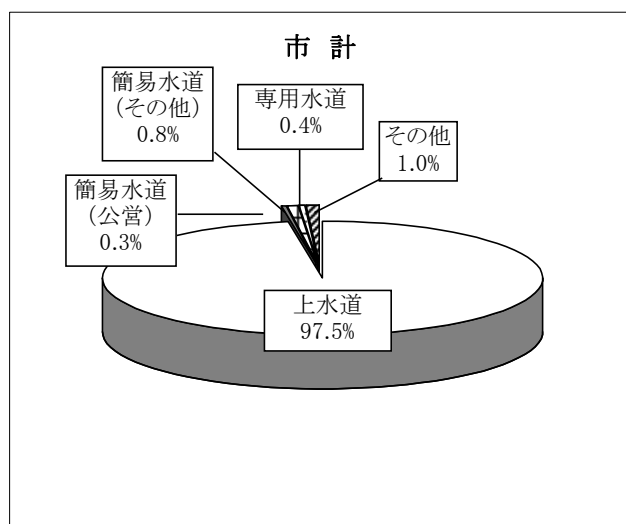
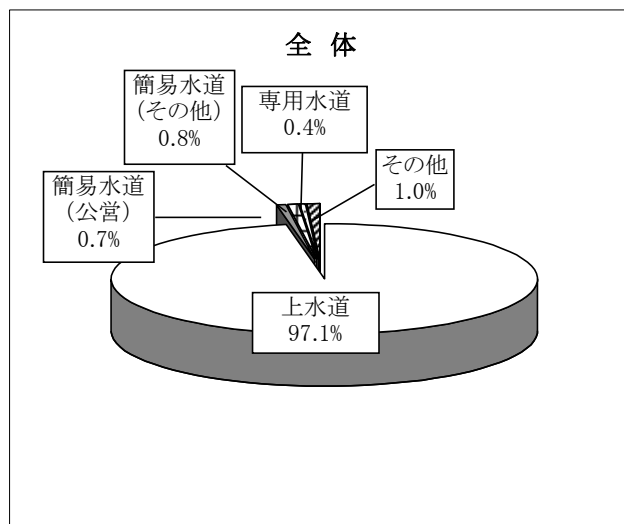
例えば、1 当該市町営上水道、隣接市営上水道の行政区域外給水1箇所により給水しているある市の上水道の箇所数は2 (1) となります。したがって、合計箇所数は、() 内の数字を含みます。

(3) 「合計」の欄の記入は、「箇所数」以外は、「左記以外のもの」である専用水道を含みません。

(4) 飲料水供給施設は、計画給水人口20人以上の箇所数及び現在給水人口を記載してあります。

水道			合計				普及率	飲料水供給施設(20人以上)			総現在 給水人口 普及率 (飲供含) (人) / (%)
左記以外のもの			箇所数 (ヶ所)	計画給水 人口 (人)	現在給水 人口 (人)	箇所数 (ヶ所)		計画給水 人口 (人)	現在給水 人口 (人)		
箇所数 (ヶ所)	確認時 給水人口 (人)	現在給水 人口 (人)									
1	17,746		17	172,661	165,457	99.9				165,457	99.9
2	212		7	92,940	85,890	99.0				85,890	99.0
			6	22,760	16,077	93.2	11	742	422	17,245	99.9
							47	1,657	746		57,567
			5	63,570	57,494	99.8	1	90	73		99.9
4	17,958		50 (4)	553,638	515,589	99.5	12	840	464	517,047	99.7
							54	2,215	994		
39	7,106	5,466	71	779,716	774,698	98.5	137	8,633	2,773	777,471	98.8
39	7,106	5,466	71	779,716	774,698	98.5	137	8,633	2,773	777,471	98.8
42	25,064	5,466	106	1,131,647	1,099,616	98.7	148	9,375	3,195	1,103,630	99.1
							48	1,747	819		
92	52,298	10,236	467 (15)	3,646,269	3,350,062	99.0	166	10,688	3,424	3,358,902	99.3
							180	10,404	5,416		
8	2,425	275	103 (2)	321,891	217,748	99.0	30	1,787	669	219,252	99.7
							50	1,836	835		
							196	12,475	4,093		
							230	12,240	6,251		
100	54,723	10,511	570 (17)	3,968,160	3,567,810	99.0	426	24,715	10,344	3,578,154	99.3
		-									

水道の種別給水人口(市、町ごとの集計)



〔 2 〕 水道施設の現況

1 広域水道施設

(1) 令和2年度 水道用水供給事業 施設一覧表

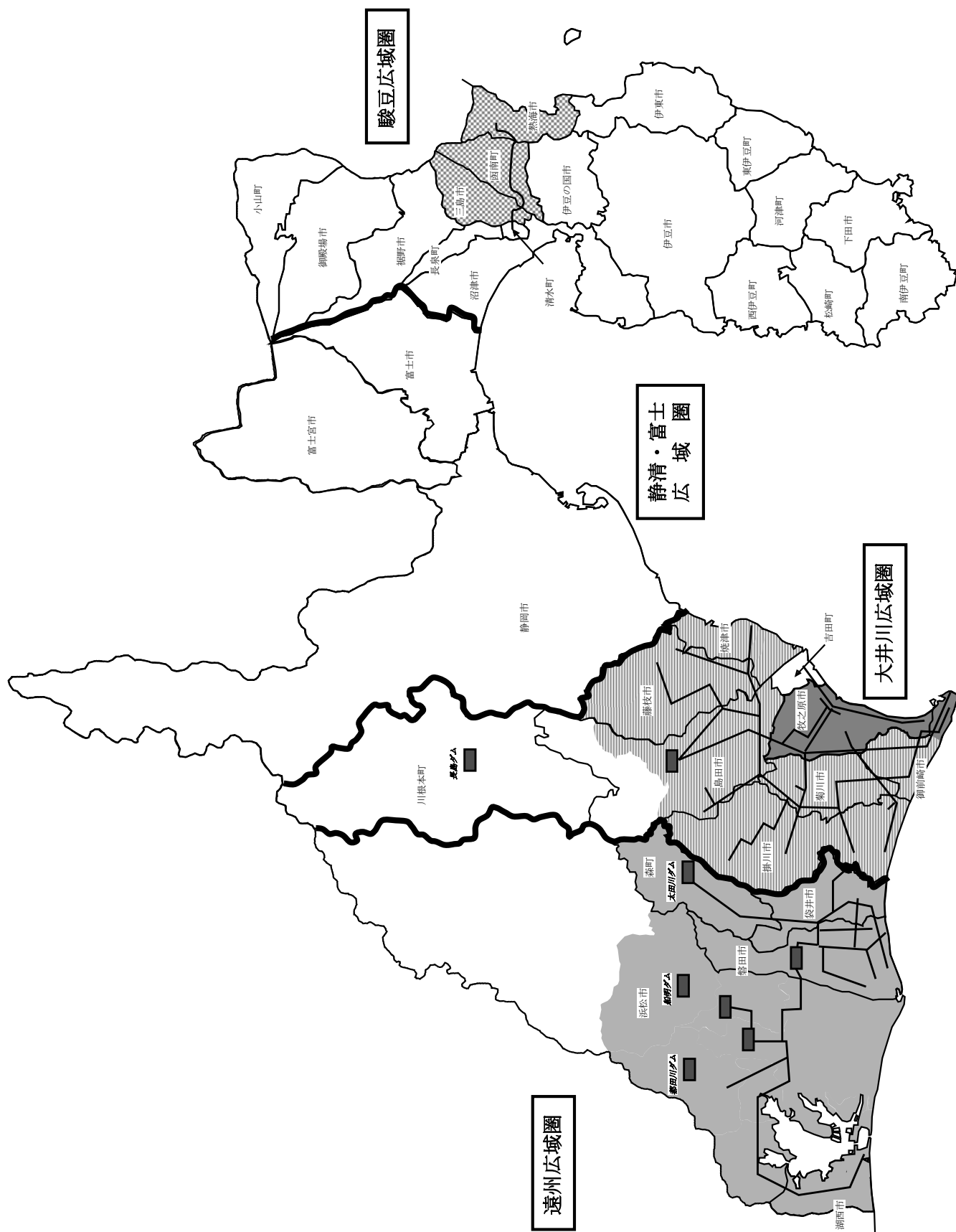
台帳番号	事業名	事業主体名	認可年月日	供給開始年月日	目標年次	対象市町村名
501	榛南水道	静岡県企業局	(創設) 昭和42年3月29日 (変更) 昭和47年3月31日 昭和61年2月13日 平成16年10月22日	昭和44年 9月1日	平成25年	御前崎市 牧之原市 2市 計
502	遠州 広域水道	静岡県企業局	「中遠水道」 (創設) 昭和43年3月30日 (変更) 昭和46年3月31日 「湖北水道」 (創設) 昭和50年6月20日 「遠州水道」 (変更) 昭和55年3月31日 昭和58年11月5日 平成6年3月31日 平成23年8月17日	中遠系 昭和54年 8月21日 湖北・湖西系 平成元年 4月1日 太田川系 平成21年 4月1日	平成31年	磐田市 袋井市 浜松市 湖西市 森町 4市1町 計
503	駿豆水道	静岡県企業局	昭和49年3月18日	昭和50年 3月26日	昭和55年	三島市 熱海市 函南町 2市1町 計
505	大井川 広域水道	静岡県大井川 広域 水道 企業団	(創設) 昭和52年9月29日 (変更) 平成7年11月30日	昭和63年 4月1日	平成25年	島田市 焼津市 掛川市 藤枝市 御前崎市 菊川市 牧之原市 大井上水道企業団 7市1企業団 計
	合計	4事業				15市2町 1企業団

計画1日 最大給水 量(m ³ /日)	水源及び 取水量等	供給料金		職員数 (人)	実績年間水量		現在施設 能力 (m ³ /日)	実績1日 最大給水 量(m ³ /日)
		年間収入 (千円)	1m ³ あたり (円)		有収 (千m ³)	無収 (千m ³)		
7,500 19,500 27,000	深井戸 6井 28,000m ³ /日	452,431	基本 42 使用 7	5	5,504	0	27,000	17,530
51,900 41,200 165,500 25,000 8,500 292,100	表流水 (船明ダム) 216,200m ³ /日 (2.503m ³ /秒) 表流水 (都田川ダム) 36,300m ³ /日 (0.420m ³ /秒) 表流水 (太田川ダム) 56,500m ³ /日 (0.654m ³ /秒) 計 309,000 m ³ /日 (3.577m ³ /秒)	4,189,493	基本 33 使用 11	38	61,014	0	292,100	191,300
30,000 60,000 10,000 100,000	表流水 (柿田川) 105,000m ³ /日 (1.215m ³ /秒)	1,236,416	基本 30 使用 28 熱海市 28 三島市 6 函南町 17	12	10,575	0	100,000	33,490
24,600 37,500 104,600 48,100 36,000 41,100 26,500 3,000 321,400	表流水 (長島ダム) 一期計画 172,800m ³ /日 (2.0m ³ /秒) 二期計画 172,800m ³ /日 (2.0m ³ /秒) 計 345,600m ³ /日 (4.0m ³ /秒)	3,052,699	基本 31 使用 32	27	37,774	0	160,700	112,727
740,500	787,600	8,931,039		82	114,867	0	579,800	355,047

(2) 令和2年度 水道用水供給事業浄水施設及び配水施設一覧表

台帳番号	事業主体名	浄水施設				配水施設			合計	
		配水池		浄水場数		配水池		有効容量 (m ³)	箇所	有効容量 (m ³)
		箇所	有効容量 (m ³)	緩速ろ過	急速ろ過	膜ろ過	箇所			
501	榛南水道	2	1,200		1		2	5,300	4	6,500
502	遠州広域水道	9	69,512		4		9	25,939	18	95,451
503	駿豆水道	2	4,400		1		5	17,900	7	22,300
505	大井川広域	2	7,236		1		5	34,000	7	41,236
合計		15	82,348		7		21	83,139	36	165,487

(3) 広域水道施設図



(4) 広域水道施設一覧表

水道用水供給事業	対象市町	計画最大給水量	水源及び取水量等
榛南水道用水供給事業	御前崎市、牧之原市 2市	27,000 m ³ /日	深井戸 6井 28,000 m ³ /日
遠州広域水道用水供給事業 (遠州広域圏)	浜松市、磐田市、袋井市、 湖西市、森町 4市1町	292,100 m ³ /日	表流水 中遠系 130,000 m ³ /日 (船明ダム) 湖北湖西系 86,200 m ³ /日 (船明ダム) 36,300 m ³ /日 (都田川ダム) 56,500 m ³ /日 (太田川ダム) 309,000 m ³ /日
駿豆水道用水供給事業	熱海市、三島市、函南町 2市1町	100,000 m ³ /日	表流水(柿田川) 105,000 m ³ /日
大井川広域水道用水供給事業 (大井川広域圏)	藤枝市、島田市、焼津市、 掛川市、菊川市、牧之原市、 御前崎市、大井上水道企業団 7市1企業団	321,400 m ³ /日	表流水(長島ダム) 1期計画 172,800 m ³ /日 2期計画 172,800 m ³ /日 345,600 m ³ /日
計		740,500 m ³ /日	

2 上水道施設

(1) 令和2年度 上水道事業施設一覧表

台帳番号	事業主体名	創設年月	事業名	基本計画						給水区域内 現在人口 (人)
				認可 年月日	工期 (年度)	目標 年度	計画給水 人口 (人)	1人当 日最大 給水量 (L)	1日 最大 給水量 (m ³ /日)	
26	下田市	S30. 6	6拡	H21. 3. 31	H11 ~ H28	H29	29,400	1,020	30,000	20,234
8	東伊豆町	S 5. 3	5拡	H7. 3. 29	H7 ~ H16	H16	18,000	1,561	28,100	11,098
70	河津町	S51. 3	1拡	H20. 7. 17	H20 ~ H29	H29	7,760	996	7,730	6,277
62	南伊豆町	S33. 8	6拡	H29. 3. 31	H29 ~ H29	H30	6,690	961	6,431	6,161
41	松崎町	S33. 12	5拡	H15. 3. 14	H15 ~ H20	H26	8,000	950	7,600	5,331
58	西伊豆町	S31. 3	5拡	S46. 3. 31	S46 ~ S50	S55	11,000	1,364	15,000	4,607
1	熱海市	M42. 11	9拡 5次	S2. 3. 26	H2 ~ H7	H10	35,500	1,231	43,700	35,173
5	伊東市	S 5. 4	4拡	H28. 3. 15	H27 ~ H5	H05	63,870	764	48,800	57,619
49	(株) I C P	S38. 6	2拡	S47. 2. 21	S46 ~ S47	S60	15,000	350	5,250	2,729
53	伊豆急行(株)	S38. 12	2拡	S50. 3. 5	S50 ~ S50	S51	8,200	598	4,900	1,887
12	沼津市	S25. 7	6拡 6次	S2. 3. 16	H15 ~ H2	H10	224,700	516	115,900	217,253
14	三島市	S24. 8	5拡 1次	H20. 1. 21	H19 ~ H27	H27	108,310	504	54,620	104,290
17	裾野市	S31. 4	4拡 3次	H27. 3. 27	H27 ~ H5	H05	54,000	491	26,500	50,087
80	伊豆市	H23. 4	創	H23. 3. 15	H23 ~ H2	H02	30,650	993	30,430	25,054
46	函南町	S37. 3	8拡	H17. 8. 31	H17 ~ H23	H06	35,980	495	17,820	33,629
78	伊豆の国市	H21. 4	40拡	S2. 3. 16	H2 ~ H8	H09	45,585	786	35,830	42,870
32	長泉町	S34. 1	6拡	H26. 12. 10	H26 ~ R5	H35	43,700	444	19,400	41,739
25	御殿場市	S29. 9	9拡	H24. 3. 26	H24 ~ H3	H03	86,200	493	42,500	81,917
23	小山町	S34. 3	7拡	T15. 8. 15	H1 ~ H10	H10	20,900	1,211	25,300	18,042
11	富士宮市	S11. 9	8拡	H25. 3. 27	H25 ~ H4	H05	129,100	575	74,200	126,525

現在給水人口 (人)	原水種別	浄水施設の種別	水道料金		職員数 (人)	現在施設能力 (m ³ /日)	実績給水量			台帳番号
			10m ³ 当り料金 (円)	年間料金収入 (千円)			年間給水量 (千m ³)	1日最大給水量 (m ³)	1人1日最大給水量 (L)	
20,234	表・伏・浅	消・急	1,166	525,242	11	24,440	3,763	13,670	676	26
10,130	表・深・湧	消・急	1,430	350,199	12	23,600	2,897	11,688	1,154	8
6,272	浅・湧	消	1,210	135,989	5	7,730	1,511	5,217	832	70
6,161	表・ダ・浅・深	消・急	1,650	209,557	3	10,579	1,108	4,192	680	62
5,331	表・深	消・急	1,212	119,996	3	7,600	923	3,436	645	41
4,601	深	消	990	137,410	7	15,000	1,091	4,435	964	58
35,173	表・深・湧・受	消・急	1,255	1,421,001	19	85,270	9,718	36,277	1,031	1
56,065	表・ダ・浅・深・湧	消・急	1,037	1,269,006	15	79,203	11,617	38,119	680	5
2,729	深	消	2,160	147,406	10	5,250	935	3,635	1,332	49
1,887	深	消	1,133	85,383	2	4,900	882	3,310	1,754	53
217,231	伏・深・湧	消	460	2,442,546	63	140,364	32,814	99,427	458	12
104,100	深・受	消	940	1,457,512	23	78,000	15,229	44,928	432	14
48,865	深	消	990	737,316	8	41,993	6,711	20,649	423	17
25,054	浅・深・湧	消	1,625	490,374	7	26,260	8,502	26,202	1,046	80
33,563	深・湧・受	消・急	1,045	479,048	7	22,900	5,061	15,497	462	46
42,870	湧・伏・深	消・急	1,023	556,444	8	49,360	7,829	26,855	626	78
41,739	深	消	570	273,628	6	19,400	5,026	14,916	357	32
81,917	深	消	1,040	1,031,882	20	42,500	11,512	34,686	423	25
17,782	深・湧	消	500	217,961	6	25,400	3,696	21,872	1,230	23
124,362	表・浅・深・湧	消・緩・特	825	1,634,501	31	74,200	19,719	69,458	559	11

(1) 令和2年度 上水道事業施設一覧表

台帳番号	事業主体名	創設年月	事業名	基本計画						給水区域内 現在人口 (人)
				認可年月日	工期 (年度)	目標年度	計画給水人口 (人)	1人当 日最大 給水量 (L)	1日 最大 給水量 (m ³ /日)	
10	富士市 (富士上水道)	S 6. 2	7拡 4次	H29. 10. 3	H29 ~ H29	H12	219, 850	495	108, 830	217, 220
33	富士市 (富士川上水道)	S35. 3	4拡 2次	H29. 10. 3	H30 ~ H1	H12	16, 090	615	9, 890	14, 573
16	島田市	S28. 6	40拡	S2. 3. 30	H28 ~ H28	H10	77, 350	528	40, 833	76, 815
15	焼津市	S29. 1	6拡	H20. 10. 14	H19 ~ H29	H29	150, 300	761	114, 400	135, 761
38	藤枝市	S37. 2	4拡	H24. 4. 1	H24 ~ R2	H33	133, 500	450	60, 100	139, 459
67	牧之原市	H17. 10	1拡	H21. 8. 7	H21 ~ H28	H29	44, 500	566	25, 200	35, 563
37	吉田町	S37. 3	6拡	H15. 3. 27	H15 ~ H20	H20	36, 100	504	18, 200	33, 136
13	大井上水道 企業団	S25. 7	6拡 1次	S3. 1. 19	H2 ~ H12	H12	19, 710	531	10, 460	20, 246
2	掛川市	H17. 4	創 1次	S2. 3. 30	H2 ~ H10	H10	117, 000	469	54, 900	112, 993
60	御前崎市	H16. 4	50拡	H16. 4. 1	H16 ~ R4	H35	35, 700	521	18, 600	30, 893
79	菊川市	H22. 4	創	H22. 2. 4	H22 ~ H30	H30	48, 260	543	26, 200	46, 908
19	磐田市	H17. 4	創 9次	H31. 3. 29	H31 ~ R7	H37	161, 580	417	67, 300	158, 424
39	袋井市	H17. 4	1拡	H21. 3. 24	H21 ~ H29	H29	91, 470	475	43, 480	86, 027
75	森町	S51. 10	2拡	H3. 3. 22	H3 ~ H6	H11	21, 000	557	11, 700	15, 912
81	湖西市	H25. 3	創	H25. 3. 12	H25 ~ H9	H09	62, 100	404	25, 100	57, 475
7	静岡市	H15. 4	創 1次	H28. 12. 14	H28 ~ H7	H07	698, 700	385	269, 000	676, 677
6	浜松市	S 6. 2	40拡	H29. 3. 27	H19 ~ H2	H06	774, 000	355	275, 000	783, 800
合 計		37施設					3, 689, 755		1, 819, 204	3, 534, 404
平 均							99, 723	493	49, 168	95, 524

原水種別

【表】：表流水 【伏】：伏流水 【受】：受水
 【ダ】：ダム 【浅】：浅井戸 【他】：その他
 【湧】：湧水 【深】：深井戸

浄水施設の種別

【急】：急速ろ過 【消】：消毒施設
 【緩】：緩速ろ過
 【特】：鉄・マンガン除去施設等の特殊処理

現在給水人口 (人)	原水種別	浄水施設の種別	水道料金		職員数 (人)	現在施設能力 (m ³ /日)	実績給水量			台帳番号
			10m ³ 当り料金 (円)	年間料金収入 (千円)			年間給水量 (千m ³)	1日最大給水量 (m ³)	1人1日最大給水量 (L)	
217,220	深	消	979	3,160,189	50	136,766	36,112	107,338	494	10
14,573	表・深・湧	消・急	979		5	15,240	2,296	7,026	482	33
75,627	ダ・伏・深・受	消・急	1,257	1,107,610	18	44,391	12,158	37,715	499	16
134,946	深・受	消	748	1,911,301	32	99,900	19,883	63,403	470	15
131,595	浅・深・受	消	1,056	2,165,640	29	84,365	17,284	51,114	388	38
35,529	受	無	1,760	893,632	11	28,500	6,341	18,185	512	67
32,352	深	消	1,100	511,377	8	18,200	4,614	13,929	431	37
19,532	浅・深	消	1,106	323,378	11	27,604	3,146	9,926	508	13
112,711	表・伏・浅・深・受	消・急	1,466	2,596,948	19	70,430	17,533	55,608	493	2
30,863	浅・受	急	990	567,403	6	22,500	4,801	15,037	487	60
46,901	湖・浅・受	消・急	1,655	1,119,839	11	26,200	6,923	25,099	535	79
158,246	深・受	消	1,339	2,572,735	24	97,900	21,837	64,463	407	19
85,902	浅・深・受	消	1,042	1,460,100	17	47,580	11,414	33,963	395	39
15,542	深・受	消	1,188	253,222	5	11,700	2,935	9,278	597	75
57,402	深・受	消・特	1,375	948,285	15	33,860	6,970	21,503	375	81
672,617	表・伏・浅・深・湧	消・緩・急・膜	1,430	9,449,081	201	323,150	84,571	245,837	365	7
771,041	ダ・伏・浅・深・湧・受	消・急	1,100	10,051,934	197	378,854	88,871	263,243	341	6
3,498,665				52,815,075	925	2,251,089	498,233	1,541,136		
94,559			1,158	1,427,434	25	60,840	13,466	41,652	440	*1
		(最大)	2,160	10,051,934	201	378,854	88,871	263,243	1,754	
		(最小)	460	85,383	2	4,900	882	3,310	341	

*10m³ 当りの使用料金は、メーター使用料及び消費税を含んだ料金です。

(*1) 1人1日最大給水量の平均値は、1日最大給水量の合計を現在給水人口の合計で除した値

(2) 令和2年度 上水道事業料金一覧表

台帳番号	事業主体名	基本水量 (m ³)	基本料金 (円)	超過料金 (円)	メータ 使用料 (円)	10m ³ 使用時 水道料金 (円)	15m ³ 使用時 水道料金 (円)	20m ³ 使用時 水道料金 (円)	現行料金 施行 年月日	料金 体系
26	下田市	10	1,166	148		1,166	1,908	2,651	R1.10.1	口径別
8	東伊豆町	10	1,430	141		1,430	2,139	2,849	R1.10.1	用途別
70	河津町	10	1,210	143		1,210	1,925	2,640	R1.10.1	単一
62	南伊豆町	10	1,650	198		1,650	2,640	3,630	H27.2.1	単一
41	松崎町	10	1,212	142		1,212	1,922	2,632	R1.10.1	単一
58	西伊豆町	10	990	110		990	1,540	2,090	R1.12.4	単一
1	熱海市	10	1,255	136		1,255	1,935	2,615	R2.1.1	口径別
5	伊東市	10	1,037	146		1,037	1,768	2,500	R1.10.1	口径別
49	(株)ICP	16	1,836	172	324	2,160	2,160	2,851	H26.4.1	用途別
53	伊豆急行(株)	10	968	132	165	1,133	1,793	2,453	R1.10.1	用途別
12	沼津市	10	460	115		460	1,035	1,610	H22.9.1	口径別
14	三島市	10	940	120		940	1,565	2,190	R1.10.1	口径別
17	裾野市	10	990	148		990	1,732	2,475	R1.10.1	口径別
80	伊豆市		655	97		1,625	2,110	2,595	R1.10.1	口径別
46	函南町	10	1,045	63		1,045	1,675	2,310	R1.10.1	用途別
78	伊豆の国市		462	56		1,023	1,303	1,584	R1.10.1	口径別
32	長泉町	10	570	58		570	860	1,150	R1.10.1	口径別
25	御殿場市	10	1,040	132		1,040	1,700	2,360	R1.10.1	口径別
23	小山町	13	500	90		500	680	1,130	H26.4.1	口径別
11	富士宮市	10	825	99		825	1,320	1,815	R1.10.1	口径別

台帳番号	事業主体名	基本水量 (m ³)	基本料金 (円)	超過料金 (円)	メータ 使用料 (円)	10m ³ 使用時 水道料金 (円)	15m ³ 使用時 水道料金 (円)	20m ³ 使用時 水道料金 (円)	現行料金 施行 年月日	料金 体系
10	富士市 (富士上水道)	10	979	88		979	1,419	1,859	R1. 10. 1	口径別
33	富士市 (富士川上水道)	10	979	88		979	1,419	1,859	R1. 10. 1	口径別
16	島田市		1,100	15		1,257	1,901	2,545	R1. 10. 1	口径別
15	焼津市	10	748	103		748	1,265	1,782	R1. 10. 1	口径別
38	藤枝市	10	1,056	140		1,056	1,760	2,464	R1. 10. 1	口径別
67	牧之原市	10	1,760	192		1,760	2,722	3,685	R1. 10. 1	口径別
37	吉田町	10	1,100	116		1,100	1,683	2,266	R1. 10. 1	口径別
13	大井上水道 企業団	8	825	140		1,106	1,810	2,514	R1. 10. 1	口径別
19	磐田市	8	1,155	92		1,339	1,961	2,582	R1. 10. 1	口径別
2	掛川市	8	1,100	183		1,466	2,383	3,299	R1. 10. 1	口径別
39	袋井市	8	726	158		1,042	1,834	2,626	R1. 10. 1	口径別
60	御前崎市	10	990	143		990	1,705	2,420	R1. 10. 1	口径別
79	菊川市	8	1,257	199		1,655	2,650	3,645	R1. 10. 1	口径別
75	森町	8	990	99		1,188	1,683	2,178	R1. 10. 1	口径別
81	湖西市	8	1,100	137		1,375	2,062	2,750	R1. 10. 1	口径別
7	静岡市		770	66		1,430	2,018	2,607	R2. 10. 1	口径別
6	浜松市		660	44		1,100	1,628	2,156	R1. 10. 1	口径別
県平均			1,014			1,158	1,773	2,415	<料金体系> 用 4 口 29 併 0 単 4	
最高			1,836	199	324	2,160	2,722	3,685		
最低			460	15	0	460	680	1,130		

(1) 10m³、15m³、20m³使用料金は、メーター使用料及び消費税を含む。

(2) 10m³使用料金 令和元年度全国平均 1,556円 (メーター使用料及び消費税を含む)

(3) 20m³使用料金 令和元年度全国平均 3,298円 (メーター使用料及び消費税を含む)

(3) 令和2年度 上水道事業計画一日最大取水量一覧表

台帳 番号	事業主体名	表 流 水				地 下 水		
		自流	ダム直接	ダム放流	湖水	伏流水	浅井戸	深井戸
26	下田市	16,300				6,700	1,440	
8	東伊豆町	23,500						1,300
70	河津町						7,150	
62	南伊豆町	6,500		2,000			355	1,500
41	松崎町	2,000						5,700
58	西伊豆町							15,000
1	熱海市	11,250						3,600
5	伊東市	6,912	24,451				2,000	23,063
49	(株) I C P							5,250
53	伊豆急行(株)							4,900
12	沼津市					180		137,020
14	三島市							30,040
17	裾野市							26,500
80	伊豆市	9,637					5,525	791
46	函南町							1,510
78	伊豆の国市					12,960	28	5,581
32	長泉町							19,400
25	御殿場市							42,500
23	小山町							15,250
11	富士宮市	20,130					22,160	19,270

(単位：m³)

その他 (湧水等)	浄水受水	合 計	既得取水権水量 (許可水利権及びその他) (単位：m ³ /秒)	台帳 番号
		24,440	(2) 稻生沢川0.2425 / (浅井戸) 0.1076	26
3,300		28,100	(2) 白田川0.254	8
580		7,730		70
		10,355	(2) 青野川0.075	62
		7,700	高野川0.025463	41
		15,000		58
21,580	11,327	47,757	(2) 宮川0.0955 / 泉川0.05787	1
32,010		88,436	(2) 伊東大川0.283 / 松川湖0.405	5
		5,250		49
		4,900		53
3,164		140,364	(1) 柿田川1.288	12
	24,580	54,620		14
		26,500		17
15,451		31,404	清越川0.005278+0.028889 / 天金川0.000556 / 小土肥南山湧水0.031389 / 清越湧水 0.0325 / 本谷川0.049 / 嵩田川0.014 / 与市坂湧水0.002 / 木橋川0.075231	80
9,790	6,720	18,020		46
19,686		38,255	(1) 狩野川0.15	78
		19,400		32
		42,500		25
10,150		25,400		23
18,510		80,070	(1) 芝川0.207986	11

(3) 令和2年度 上水道事業計画一日最大取水量一覧表

台帳 番号	事業主体名	表 流 水				地 下 水		
		自流	ダム直接	ダム放流	湖水	伏流水	浅井戸	深井戸
10	富士市 (富士上水道)							136,766
33	富士市 (富士川上水道)	2,000						13,240
16	島田市	436		14,930		280	2,276	15,600
15	焼津市							86,750
38	藤枝市	340					3,418	61,300
67	牧之原市							
37	吉田町							18,200
13	大井上水道企業団						10,460	
19	磐田市							46,000
2	掛川市						5,400	4,820
39	袋井市						1,330	8,750
60	御前崎市							
79	菊川市				1,100		1,630	
75	森町							3,200
81	湖西市							10,881
7	静岡市	103,000				55,290	21,800	143,060
6	浜松市	3,863	105,500			34,965	4,229	54,572
合 計		205,868	129,951	16,930	1,100	110,375	89,201	961,314

(単位：m³)

その他 (湧水等)	浄水受水	合 計	既得取水権水量 (許可水利権及びその他) (単位：m ³ /秒)	台帳 番号
		136,766		10
		15,240	吉津川0.0255/有無瀬川0.0138	33
	14,500	48,022	(1)大井川0.200+0.005	16
	27,650	114,400		15
	19,300	84,358		38
	25,200	25,200		67
		18,200		37
		10,460		13
	51,900	97,900		19
	46,473	56,693	(2)逆川0.041	2
	38,500	48,580		39
	18,600	18,600		60
	23,600	26,330		79
	8,500	11,700		75
	14,750	25,631		81
		323,150	(1)安倍川0.644(2)興津川1.4512/ びる沢0.0035/布沢川0.0038/向田川0.0466/堰沢川0.0327	7
	165,500	368,629	(1)秋葉湖1.221/(1)天竜川0.439	6
134,221	497,100	2,146,060		

() 内の数字は河川の号級を示す。

(4) 令和2年度 上水道事業年間取水量及び浄水量一覧表

台帳 番号	事業主体名	表 流 水				地 下 水				
		自流	ダム直接	ダム放流	湖水	伏流水	浅井戸	箇所	深井戸	箇所
26	下田市	2,592				2,058	262	1		
8	東伊豆町	4,359							159	1
70	河津町						1,358	3		
62	南伊豆町	1,278					33	3	147	11
41	松崎町	404							765	4
58	西伊豆町								1,278	4
1	熱海市	2,495							113	3
5	伊東市	5	140				660	1	2,949	17
49	(株) I C P								251	3
53	伊豆急行(株)								882	2
12	沼津市					25			32,320	34
14	三島市								9,539	6
17	裾野市								6,711	18
80	伊豆市	2,708					1,819	3	260	2
46	函南町								1,369	3
78	伊豆の国市					3,087		1	1,191	8
32	長泉町								6,015	11
25	御殿場市								11,953	42
23	小山町								1,215	16
11	富士宮市	5,620					4,659	4	4,273	18

(単位：千m³)

その他 (湧水等)	浄水受水	合 計	消毒のみ	緩速ろ過	急速ろ過	膜ろ過	年間浄水量	台帳 番号
		4,912	262		4,710		4,972	26
646		5,164	389		2,733		3,122	8
153		1,511	1,511				1,511	70
		1,458			1,274		1,274	62
		1,169	765		404		1,169	41
		1,278	1,267				1,267	58
4,441	2,669	9,718	4,554		2,495		7,049	1
8,895		12,649	11,471		146		11,617	5
	*684	935	935				935	49
		882	882				882	53
469		32,814	32,789		25		32,814	12
	6,146	15,685	9,539				9,539	14
		6,711	6,711				6,711	17
4,565		9,352	6,040	591	1,871		8,502	80
2,909	959	5,237	2,956		1,310		4,266	46
4,583		8,861	5,630		3,231		8,861	78
		6,015	5,026				5,026	32
		11,953	11,512				11,512	25
2,481		3,696	3,696				3,696	23
5,167		19,719	14,099	5,620			19,719	11

(4) 令和2年度 上水道事業年間取水量及び浄水量一覧表

台帳 番号	事業主体名	表 流 水				地 下 水				
		自流	ダム直接	ダム放流	湖水	伏流水	浅井戸	箇所	深井戸	箇所
10	富士市 (富士上水道)								36,112	75
33	富士市 (富士川上水道)	268							2,028	6
16	島田市	98		2,972		45	534	12	6,154	12
15	焼津市								17,363	35
38	藤枝市	18					124	3	12,674	23
67	牧之原市									
37	吉田町								4,609	7
13	大井上水道企業団						3,230	8		
19	磐田市								10,305	16
2	掛川市						947	3	1,230	6
39	袋井市						144	1	2,333	8
60	御前崎市									
79	菊川市				403		358	3		
75	森町								727	4
81	湖西市								2,129	11
7	静岡市	27,684				14,861	5,859	12	38,452	52
6	浜松市	1,746	31,204			12,421	798	14	11,874	40
	合 計	49,275	31,344	2,972	403	32,497	20,785 (72)		227,380 (498)	
	割 合 (%)	9.6	6.1	0.6	0.1	6.3	4.0		44.3	
	令和元年度 県 (%)	9.7	6.2	0.6	0.1	6.3	4.0		44.1	
	令和元年度 全国 (%)	21.2	5.9	17.5	1.0	3.1	6.7		12.4	

(単位：千m³)

その他 (湧水等)	浄水受水	合 計	消毒のみ	緩速ろ過	急速ろ過	膜ろ過	年間浄水量	台帳 番号
		36,112	36,112				36,112	10
		2,296	2,028		268		2,296	33
	2,355	12,158	6,689	53	3,061		9,803	16
	2,687	20,050	17,363				17,363	15
	4,899	17,715	12,798		8	10	12,816	38
	6,341	6,341						67
		4,609	4,609				4,609	37
		3,230	3,230				3,230	13
	11,532	21,837	10,305				10,305	19
	15,356	17,533	574		1,603		2,177	2
	8,937	11,414	1,966		511		2,477	39
	4,801	4,801						60
	6,712	7,473			211		211	79
	2,208	2,935	727				727	75
	4,841	6,970	2,129				2,129	81
		86,856	42,220	7,287	35,258	2,091	86,856	7
	33,420	91,463	9,005	438	46,356		55,799	6
34,309	114,547	513,512	269,789	13,989	105,475	2,101	391,354	
6.7	22.3	100	68.9	3.6	27.0	0.5	100	
7.0	22.2	100						
2.7	29.5	100						

*原水受水

(5) 令和2年度 上水道事業年間実績給水量一覧表

台帳 番号	事業主体名	年間給水量 (千m ³)					
			有効水量	有収水量	用途別給水状況		
					生活用	業務・営業用	工場用
26	下田市	3,763	3,263	3,001	1,947	1,038	9
8	東伊豆町	2,897	2,219	1,941	972	753	
70	河津町	1,511	924	886	610	219	7
62	南伊豆町	1,108	1,040	938	543	395	
41	松崎町	923	805	791	561	208	2
58	西伊豆町	1,091	896	896	500	348	
1	熱海市	9,718	8,338	8,153			
5	伊東市	11,617	9,997	8,253	5,297	960	263
49	(株) I C P	935	526	524	293	231	
53	伊豆急行(株)	882	671	487	291	190	
12	沼津市	32,814	29,901	28,331	21,217	4,578	2,363
14	三島市	15,229	12,598	12,227	10,596	1,524	107
17	裾野市	6,711	5,539	5,529			
80	伊豆市	8,502	4,326	4,120			
46	函南町	5,061	4,056	3,825	3,117	522	
78	伊豆の国市	7,829	7,269	6,749	3,206	3,084	378
32	長泉町	5,026	4,977	4,977	4,001	353	310
25	御殿場市	11,512	9,728	9,709			
23	小山町	3,696	3,235	3,120			
11	富士宮市	19,719	16,410	16,365			
10	富士市 (富士上水道)	36,112	26,884	25,470			

	無収水量	無効水量	1日最大 給水量	1人1日 最大給水量	1日平均 給水量	1人1日 平均給水量	有効 率	有 収 率	台帳 番号
			(m ³)	(リットル)	(m ³)	(リットル)			
その他									
7	262	500	13,670	676	10,310	510	87	80	26
216	278	678	11,688	1,154	8,553	784	78	69	8
50	38	587	5,217	832	4,140	660	61	59	70
	102	68	4,192	680	3,036	493	94	85	62
20	14	118	3,436	645	2,529	474	87	86	41
48		195	4,435	964	2,989	650	82	82	58
	185	1,380	36,277	1,031	26,625	757	86	84	1
1,733	1,744	1,620	38,119	680	31,827	568	86	71	5
	2	409	3,635	1,332	2,562	939	56	56	49
6	184	211	3,310	1,754	2,416	1,281	76	55	53
173	1,570	2,913	99,427	458	89,901	414	91	86	12
	371	2,631	44,928	432	41,723	401	83	80	14
	10	1,172	20,649	423	18,386	376	83	82	17
	206	4,176	26,202	1,046	23,293	930	51	49	80
186	231	1,005	15,497	462	13,866	413	80	76	46
81	520	560	26,855	626	21,449	500	93	86	78
313		49	14,916	357	13,770	330	99	99	32
	19	1,784	34,686	423	31,540	385	85	84	25
	115	461	21,872	1,230	10,126	569	88	84	23
	45	3,309	69,458	559	54,025	434	83	83	11
	1,414	9,228	107,338	494	98,937	455	74	71	10

(5) 令和2年度 上水道事業年間実績給水量一覧表

台帳 番号	事業主体名	年間給水量 (千m ³)					
			有効水量	有収水量	用途別給水状況		
					生活用	業務・営業用	工場用
33	富士市 (富士川上水道)	2,296	1,936	1,837			
16	島田市	12,158	9,468	8,987	7,446	1,523	13
15	焼津市	19,883	18,572	18,308			
38	藤枝市	17,284	16,418	15,781	13,137	2,147	489
67	牧之原市	6,341	5,033	4,716	3,251	904	561
37	吉田町	4,614	4,148	4,143	3,343	295	505
13	大井上水道企業団	3,146	2,744	2,581			
19	磐田市	21,837	18,910	18,195	15,134	1,607	1,454
2	掛川市	17,533	15,891	14,808	11,031	1,881	1,896
39	袋井市	11,414	10,458	10,352	8,179	1,278	580
60	御前崎市	4,801	4,669	4,412	2,967	1,294	129
79	菊川市	6,923	5,937	5,912	4,256	1,507	
75	森町	2,935	2,325	2,325	1,500	186	91
81	湖西市	6,970	6,464	6,369	5,281	574	221
7	静岡市	84,571	77,284	71,470			
6	浜松市	88,871	82,692	80,904	67,446	13,458	
合 計		498,233	436,551	417,392	196,122	41,057	9,378
令和2年度 県 平均		13,466	11,799	11,281	5,301	1,110	253
令和元年度全国合計		14,586,766	13,468,583	13,105,141	-	-	-
令和元年度全国平均		11,042	10,196	9,921	-	-	-

	無収水量	無効水量	1日最大 給水量	1人1日 最大給水量	1日平均 給水量	1人1日 平均給水量	有効 率	有 収 率	台帳 番号
			(m ³)	(リットル)	(m ³)	(リットル)			
その他									
	99	360	7,026	482	6,290	432	84	80	33
5	481	2,690	37,715	499	33,310	440	78	74	16
	264	1,311	63,403	470	54,474	404	93	92	15
8	637	866	51,114	388	47,353	360	95	91	38
	317	1,308	18,185	512	17,373	489	79	74	67
	5	466	13,929	431	12,641	391	90	90	37
	163	402	9,926	508	8,619	441	87	82	13
	715	2,927	64,463	407	59,827	378	87	83	19
	1,083	1,642	55,608	493	48,036	426	91	85	2
315	106	956	33,963	395	31,271	364	92	91	39
22	257	132	15,037	487	13,153	426	97	92	60
149	25	986	25,099	535	18,967	404	86	85	79
548		610	9,278	597	8,041	517	79	79	75
293	95	506	21,503	375	19,096	333	93	91	81
	5,814	7,287	245,837	365	231,701	344	91	85	7
	1,788	6,179	263,243	341	243,482	316	93	91	6
4,173	19,159	61,682	1,541,136	23,543	1,365,637	18,788	-	-	
113	518	1,667	41,652(*1)	440(*2)	36,909(*3)	390(*4)	87.6	83.8	
-	363,442	1,118,183	44,693,096	-	39,968,167	-	-	-	
-	275	847	33,833	366	30,256	328	92.3	89.8	

(*1) 1日最大給水量の平均は、1日最大給水量の合計を事業体数で除した値です。

(*2) 1人1日最大給水量の平均は、1日最大給水量の合計を現在給水人口の合計で除した値です。

(*3) 1日平均給水量の平均は、1日平均給水量の合計を事業体数で除した値です。

(*4) 1人1日平均給水量の平均は、1日平均給水量の合計を現在給水人口の合計で除した値です。

(6) 令和2年度 上水道事業浄水及び配水施設一覧表

台帳 番号	事業主体名	浄水施設						
		浄水池		配水池		浄水場数		
		箇所	有効容量(m ³)	箇所	有効容量(m ³)	緩速ろ過	急速ろ過	膜ろ過
26	下田市	2	1,000				1	
8	東伊豆町	1	1,500				1	
70	河津町							
62	南伊豆町	2	247				2	
41	松崎町						1	
58	西伊豆町	2	590					
1	熱海市	2	575				1	1
5	伊東市	1	3,000	1	4,000		1	
49	(株) I C P							
53	伊豆急行(株)							
12	沼津市							
14	三島市	2	4,000					
17	裾野市							
80	伊豆市	1	66	5	3,814	2	3	1
46	函南町	1	1,100	5	5,800		1	
78	伊豆の国市							
32	長泉町							
25	御殿場市							
23	小山町							

配 水 施 設					合 計		災害時用確保水量 (配水池等) (単位：時間)		台帳 番号
配水池		配水塔		配水場数	箇所	有効容量(m ³)	飲用等	その他	
箇所	有効容量(m ³)	箇所	有効容量(m ³)						
24	16,500				26	17,500	26.5	26.5	26
31	12,642			31	32	14,142	5.3	5.3	8
20	4,466			20	20	4,466	3.2	0.1	70
22	5,250				24	5,497	19.6	0.0	62
7	2,630				7	2,630	11.6	0.0	41
13	4,800			13	15	5,390	0.0	0.0	58
118	48,114			112	120	48,689	14.6	0.0	1
74	34,316			60	76	41,316	8.1	8.1	4
4	1,900			1	4	1,900	0.0	0.0	49
11	2,899			10	11	2,899	0.0	0.0	53
45	65,861			40	45	65,861	14.8	0.0	12
25	28,050			15	27	32,050	15.4	0.0	14
19	19,050			16	19	19,050	19.0	0.1	17
46	14,573				52	18,453	9.2	1.0	80
18	3,276			18	24	10,176	11.0	4.2	46
33	25,934				33	25,934	47.0	47.0	78
13	13,183			6	13	13,183	21.2	21.2	32
23	31,610			20	23	31,610	18.6	18.6	25
23	11,710	1	25	23	24	11,735	3.7	0.0	23

(6) 令和2年度 上水道事業浄水及び配水施設一覧表

台帳 番号	事業主体名	浄水施設						
		浄水池		配水池		浄水場数		
		箇所	有効容量(m ³)	箇所	有効容量(m ³)	緩速ろ過	急速ろ過	膜ろ過
11	富士宮市			3	3,500	2		
10	富士市 (富士上水道)							
33	富士市 (富士川上水道)			1	1,000			
16	島田市	4	1,221			3	6	
15	焼津市							
38	藤枝市							
67	牧之原市							
37	吉田町	1	600	3	3,100			
13	大井上水道企業団	2	263					
19	磐田市							
2	掛川市							
39	袋井市							
60	御前崎市							
79	菊川市	1	400				1	
75	森町							
81	湖西市	3	1,450					
7	静岡市	14	18,376	8	7,812	6	7	2
6	浜松市	7	51	26	116,036	11	27	
合 計		46	34,439	52	145,062	24	52	4

配 水 施 設					合 計		災害時用確保水量 (配水池等) (単位：時間)		台帳 番号
配水池		配水塔		配水場数	箇所	有効容量(m ³)	飲用等	その他	
箇所	有効容量(m ³)	箇所	有効容量(m ³)						
74	53,905			68	77	57,405	10.6	0.0	11
52	77,419			52	52	77,419	7.9	0.0	10
10	7,660				11	8,660	6.1	0.0	33
28	20,447				32	21,668	12.0	0.0	16
9	29,530			4	9	29,530	11.0	0.0	15
20	41,923			17	20	41,923	9.2	1.0	38
14	25,850				14	25,850	24.0	0.0	67
2	6,300				6	10,000	15.7	0.0	37
17	7,824			15	19	8,087	17.1	0.0	13
14	32,100			11	14	32,100	12.0	0.0	19
20	56,506			20	20	56,506	14.9	0.0	2
11	21,568			11	11	21,568	168.0	0.0	39
8	17,000	1	200	5	9	17,200	21.9	0.0	60
11	26,870			9	12	27,270	16.0	0.0	79
3	4,600				3	4,600	9.4	0.0	75
15	18,300			11	18	19,750	17.5	0.0	81
159	188,363			131	181	214,551	18.0	0.0	6
225	77,526			183	258	193,613	11.4	0.0	7
1,261	1,060,455	2	225	922	1,361	1,240,181	平均17.6		

(7) 令和2年度 上水道事業管種別延長一覧表

台帳 番号	事業主体名	铸铁管 (m)	ダクタイル铸铁管 (m)	鋼管 (m)	石綿管 (m)	硬質塩化 ビニル管 (m)
26	下田市	21,934	67,323	11,015	12,977	65,350
8	東伊豆町	4,770	82,656	11,271	0	14,927
70	河津町	0	27,088	3,795	1,953	27,109
62	南伊豆町	1,847	29,401	9,020	65	41,587
41	松崎町	6,193	25,750	2,895	100	13,664
58	西伊豆町	3,831	29,268	4,241	0	26,925
1	熱海市	32,526	171,591	12,233	0	2,548
5	伊東市	116,452	189,291	64,084	10,501	40,877
49	(株) I C P	0	0	30,022	2,271	35,540
53	伊豆急行(株)	2,112	6,825	52,444	0	101
12	沼津市	31,030	728,671	36,848	812	232,808
14	三島市	27,160	175,814	40,496	0	63,588
17	裾野市	3,121	210,878	26,324	272	47,711
80	伊豆市	16,033	88,285	19,649	7,914	141,072
46	函南町	329	60,527	25,236	218	91,975
78	伊豆の国市	1,188	94,241	12,302	805	166,971
32	長泉町	0	117,153	1,206	0	60,510
25	御殿場市	4,060	385,652	6,286	0	70,362
23	小山町	19,336	100,959	38,084	0	3,591

コンクリート管 (m)	鉛管 (m)	ポリエチレン管 (m)	ステンレス管 (m)	その他 (不詳等) (m)	全管路延長 (m)	延長に占める 石綿管 (ACP) の割合 (%)	台帳 番号
0	0	24,817	0	0	203,416	6.38	26
0	0	5,744	320	0	119,688	0.00	8
0	0	11,625	0	0	71,570	2.73	70
0	0	16,579	26	0	98,525	0.07	62
0	0	4,281	34	208	53,125	0.19	41
0	0	2,048	45	0	66,358	0.00	58
0	0	171,534	1,685	88	392,205	0.00	1
0	0	85,156	185	22,848	529,394	1.98	5
0	0	164	0	0	67,997	3.34	49
0	0	5,177	0	0	66,659	0.00	53
0	0	43,720	0	0	1,073,889	0.08	12
0	0	89,256	549	0	396,863	0.00	14
0	0	78,547	39	0	366,892	0.07	17
0	0	32,593	36	8,684	314,266	2.52	80
0	0	21,041	449	6,705	206,480	0.11	46
0	0	29,201	57	0	304,765	0.26	78
0	0	12,293	456	0	191,618	0.00	32
0	0	39,101	1,026	869	507,356	0.00	25
0	0	10,370	0	0	172,340	0.00	23

(7) 令和2年度 上水道事業管種別延長一覧表

台帳 番号	事業主体名	铸铁管 (m)	ダクタイル铸铁管 (m)	鋼管 (m)	石綿管 (m)	硬質塩化 ビニル管 (m)
11	富士宮市	39,471	451,226	34,973	6,400	109,837
10	富士市 (富士上水道)	202,853	666,072	173,827	0	52,165
33	富士市 (富士川上水道)	0	83,730	9,375	0	14,249
16	島田市	21,602	249,758	9,536	0	120,674
15	焼津市	2,257	430,753	4,980	794	301,943
38	藤枝市	360	452,595	8,812	1,983	245,309
67	牧之原市	1,685	106,455	2,906	0	118,833
37	吉田町	50	54,626	2,866	0	178,575
13	大井上水道企業団	2,420	62,118	3,595	0	139,614
19	磐田市	11,394	337,899	13,862	0	714,314
2	掛川市	2,409	583,204	13,229	0	335,286
39	袋井市	463	205,823	8,694	0	442,141
60	御前崎市	1,871	306,692	2,590	0	128,019
79	菊川市	3,071	194,659	1,959	0	137,231
75	森町	5,309	37,258	2,158	0	51,253
81	湖西市	0	143,102	1,840	0	132,518
7	静岡市	317,114	2,009,145	88,725	833	121,639
6	浜松市	109,626	2,784,067	117,815	10,936	1,577,009
合 計		1,013,877	11,750,555	909,193	58,834	6,067,825
割 合 (%)		4.4	51.0	3.9	0.3	26.4

コンクリート管 (m)	鉛管 (m)	ポリエチレン管 (m)	ステンレス管 (m)	その他 (不詳等) (m)	全管路延長 (m)	延長に占める 石綿管 (ACP) の割合 (%)	台帳 番号
3,757	0	104,649	1,500	0	751,813	0.85	11
0	0	108,996	0	0	1,203,913	0.00	10
0	0	12,006	0	0	119,360	0.00	33
0	0	38,130	353	0	440,053	0.00	16
0	0	158,736	945	0	900,408	0.09	15
0	0	184,157	1,990	240	895,446	0.22	38
0	0	52,555	143	0	282,577	0.00	67
0	0	57,826	419	0	294,362	0.00	37
0	0	16,241	192	0	224,180	0.00	13
0	0	278,545	2,167	22,043	1,380,224	0.00	19
0	0	117,880	0	3,668	1,055,676	0.00	2
0	0	80,828	760	68	738,777	0.00	39
0	0	7,682	893	0	447,747	0.00	60
0	0	37,056	871	120	374,967	0.00	79
0	0	23,280	144	0	119,402	0.00	75
0	0	108,049	293	0	385,802	0.00	81
2,231	14	145,061	5,267	122	2,690,151	0.03	7
0	259	791,485	4,465	120,071	5,515,733	0.20	6
5,988	273	3,006,409	25,309	185,734	23,023,997	0.26	
0.0	0.0	13.1	0.1	0.8	100	-	

(8) 令和2年度 耐震継手を有する管路延長及び法定耐用年数を越えた管路延長一覧表

台帳 番号	事業主体名	導水管延長 (m)														総延長	法定耐用年 数を越えた 管	導水管総延 長に対する 耐震管の割 合 (%)	導水管総延 長に対する 耐震適合性 がある管の 割合 (%)	導水管総延 長に対する 法定耐用年 数を越えた 導水管の割 合 (%)
		ダグタイプ鋳鉄管			鋼管		硬質塩化ビニル管			ポリエチレン管		ステンレス管								
		耐震型継 手を有す る管	K形継手 で 良質地盤 にある管	左記以外	溶接継手 を有する 管	左記以外	RRロン グ継手を 有する管	RR継手 等を有す る管	左記以外	高密度、 熱融着継 手を有す る管	左記以外	耐震継手 を有する 管	左記以外							
26	下田市			1,630											1,865	671	0.0%	0.0%	36.0%	
8	東伊豆町			585				238	225			127			1,175	652	19.1%	19.1%	55.5%	
70	河津町			300											300		0.0%	0.0%	0.0%	
62	南伊豆町			615		30									645	30	0.0%	0.0%	4.7%	
41	松崎町			612		113		2,166	1,045						4,587	2,677	22.8%	22.8%	58.4%	
58	西伊豆町			380		809									1,189		0.0%	0.0%	0.0%	
1	熱海市	39	266	2,680		227		153	70	3,144	408		129		8,349	3,015	38.1%	41.3%	36.1%	
5	伊東市	863	2,049	6,364	313	1,665			475	2,950	80				18,721	3,453	22.0%	33.0%	18.4%	
49	㈱ICP					440			250	36					726	690	5.0%	5.0%	95.0%	
53	伊豆急行㈱														200	200	0.0%	0.0%	100.0%	
12	沼津市	513	1,757		60	57			1,855	255					4,777	2,245	17.3%	54.1%	47.0%	
14	三島市																			
17	裾野市		790			2,396		13		69					3,268	375	2.1%	26.3%	11.5%	
80	伊豆市			1,590		2,328			6,746	1,730	318				17,950	539	9.6%	9.6%	3.0%	
46	函南町	60		1,545		10									1,619	123	3.7%	3.7%	7.6%	
78	伊豆の国市	2,255		9,470					152		810				12,687		17.8%	17.8%	0.0%	
32	長泉町			406				376	22			36			840		4.3%	4.3%	0.0%	
25	御殿場市	280	3,869	12,196		458			1	372					17,889	447	3.6%	25.3%	2.5%	
23	小山町	87	1,070	2,226		866									4,249	2,287	2.0%	27.2%	53.8%	

(8) 令和2年度 耐震継手を有する管路延長及び法定耐用年数を超えた管路延長一覧表

台帳 番号	事業主体名	導水管延長 (m)														総延長	法定耐用年 数を超えた 管	導水管総延 長に対する 耐震管の割 合 (%)	導水管総延 長に対する 耐震適合性 がある管の 割合 (%)	導水管総延 長に対する 法定耐用年 数を超えた 導水管の割 合 (%)
		ダクタイル鋳鉄管			鋼管		硬質塩化ビニル管			ポリエチレン管		ステンレス管								
		耐震型継 手を有す る管	K形継手 で 良質地盤 にある管	左記以外	溶接継手 を有する 管	左記以外	RRロン グ継手を 有する管	RR継手 等を有す る管	左記以外	高密度、 熱融着継 手を有す る管	左記以外	耐震継手を 有する管	左記以外							
11	富士宮市	3,419		4,291		559			3,000	647	1,265					23,465	10,506	17.3%	17.3%	44.8%
10	富士市 (富士上水道)	3,447	25	5,823		51										13,008	6,730	26.5%	26.7%	51.7%
33	富士市 (富士川上水道)	2,683	184	138		412			154							3,571	695	75.1%	80.3%	19.5%
16	島田市	544	142	1,167	23	934			1,810	1,828	1,820					8,268	727	29.0%	30.7%	8.8%
15	焼津市	5,073		6,883	6					36			2			12,000	808	42.6%	42.6%	6.7%
38	藤枝市	6,326	11	631	66	363			1,897	1,557	123	120				11,145	1,670	72.4%	72.5%	15.0%
67	牧之原市																			
37	吉田町	2,223		3,695	71									25		6,014	150	38.1%	38.1%	2.5%
13	大井上水道企業団	75	25													100		75.0%	100.0%	0.0%
19	磐田市			3,971	11								7			3,989		0.5%	0.5%	0.0%
2	掛川市	701	715	1,434		197										3,047	1,370	23.0%	46.5%	45.0%
39	袋井市	1,331		36				11	10	1,160			18			2,566		97.8%	97.8%	0.0%
60	御前崎市	75														75		100.0%	100.0%	0.0%
79	菊川市	3,869		2,735	47				1,665	74			43			8,433	423	47.8%	47.8%	5.0%
75	森町	981		6,434		132			10					5		7,562		13.0%	13.0%	0.0%
81	湖西市	267		1,611		115				1,294			8			3,295		47.6%	47.6%	0.0%
7	静岡市	4,198		1,261	656	209			202	273	2,718					22,349	18,682	22.9%	22.9%	83.6%
6	浜松市	18,349	3,148	10,663	46	9,788		1,414	2,889	7,173	1,881	6	64			56,869	13,661	45.0%	50.5%	24.0%
	合 計	57,658	14,051	91,372	1,299	22,159	0	1,967	23,612	23,868	9,423	240	350			286,792	72,826	29.0%	33.9%	25.4%

(8) 令和2年度 耐震継手を有する管路延長及び法定耐用年数を超えた管路延長一覧表

台帳 番号	事業主体名	送水管延長 (m)														総延長	法定耐用年 数を超えた 管	送水管総延 長に対する 耐震管の割 合 (%)	送水管総延 長に対する 耐震適合性 がある管の 割合 (%)	送水管総延 長に対する 法定耐用年 数を超えた 送水管の割 合 (%)
		ダクタイル鋳鉄管			鋼管		硬質塩化ビニル管			ポリエチレン管		ステンレス管								
		耐震型継 手を有す る管	K形継手 で 良質地盤 にある管	左記以外	溶接継手 を有する 管	左記以外	RRロン グ継手を 有する管	RR継手 等を有す る管	左記以外	高密度、 熱融着継 手を有す る管	左記以外	耐震継手 を有する 管	左記以外							
26	下田市	2,864		13,599	1,402	3,024			80	203	96			25,505	14,599	17.5%	17.5%	57.2%		
8	東伊豆町	3,580		25,587	1,381	1,867			1,306	522		99	94	37,739	13,883	14.8%	14.8%	36.8%		
70	河津町			2,319		1,151			90	232				3,792		6.1%	6.1%	0.0%		
62	南伊豆町	206		5,431		2,313			778	1,554				10,282	2,331	17.1%	17.1%	22.7%		
41	松崎町	344		969		1,598			1,300	770	41			7,015	5,564	15.9%	15.9%	79.3%		
58	西伊豆町	129		10,063	2	90				272		30		10,986	3,340	3.9%	3.9%	30.4%		
1	熱海市	714	709	12,246		254		244	12	20,317	547		405	36,267	11,644	58.0%	59.9%	32.1%		
5	伊東市	9,543	6,241	10,111	3,775	9,043			1,402	5,937	2,109	4		55,815	12,452	34.5%	45.7%	22.3%		
49	㈱ I C P					2,884								2,884	2,884	0.0%	0.0%	100.0%		
53	伊豆急行㈱	288												2,200	2,010	13.1%	13.1%	91.4%		
12	沼津市	4,242	10,840	10,546	290	3,711			3,266	2,161				39,278	20,064	17.0%	44.6%	51.1%		
14	三島市	287	13,213	8,544	289	2,356			270			64		25,126	20,592	2.3%	54.9%	82.0%		
17	裾野市		6,167			5,378			2,267		585			14,514	7,091	0.0%	42.5%	48.9%		
80	伊豆市	1,632	1,159	6,925		11,089			6,686	2,788	397			36,252	1,003	12.2%	15.4%	2.8%		
46	函南町	245		2,674		3,521		1,031	405	55		51		8,012	3,288	4.4%	4.4%	41.0%		
78	伊豆の国市	7,092		10,813		1,115			2,796	2,836		36		25,876		38.5%	38.5%	0.0%		
32	長泉町	3,025	1,113	771		87			18	251				5,265	771	62.2%	83.4%	14.6%		
25	御殿場市	46	2,041	970						127				3,325	527	5.2%	66.6%	15.8%		
23	小山町	1,367		2,090										4,587	1,130	29.8%	29.8%	24.6%		

(8) 令和2年度 耐震継手を有する管路延長及び法定耐用年数を越えた管路延長一覧表

台帳 番号	事業主体名	送水管延長 (m)														総延長	法定耐用年 数を越えた 管	送水管総延 長に対する 耐震管の割 合 (%)	送水管総延 長に対する 耐震適合性 がある管の 割合 (%)	送水管総延 長に対する 法定耐用年 数を越えた 送水管の割 合 (%)
		ダクタイル鋳鉄管			鋼管		硬質塩化ビニル管			ポリエチレン管		ステンレス管								
		耐震型継 手を有す る管	K形継手 で良質地盤 にある管	左記以外	溶接継手 を有する 管	左記以外	RRロン グ継手を 有する管	RR継手 等を有す る管	左記以外	高密度、 熱融着継 手を有す る管	左記以外	耐震継手 を有する 管	左記以外							
11	富士宮市	7,459	19,863	16,938		2,480			3,595	2,566	735	39	143	61,301	21,542	16.4%	48.8%	35.1%		
10	富士市 (富士上水道)	7,879	2,750	12,347		1,319			269	56				29,688	10,680	26.7%	36.0%	36.0%		
33	富士市 (富士川上水道)	8,157	164	3,214		524			187	202				12,448		67.2%	68.5%	0.0%		
16	島田市	4,387	1,613	7,038	38	4,376		373	2,662	504	125	16		21,132	6,195	23.4%	31.0%	29.3%		
15	焼津市	477		409										886	35	53.8%	53.8%	4.0%		
38	藤枝市	7,564	3,007	7,535	360	538			248	2,750	1,117	203		23,358	2,959	46.6%	59.4%	12.7%		
67	牧之原市			2,453										2,453	602	0.0%	0.0%	24.5%		
37	吉田町	1,412		2,609	176				22				12	4,231	1,829	37.5%	37.5%	43.2%		
13	大井上水道企業団	5,435	3,210	1,797	336			147	350	1,145	1,178	82		13,680	1,000	51.2%	74.6%	7.3%		
19	磐田市	8,777	5,896	3,444	1,187	62			216	968	2,298	75		22,931	742	48.0%	73.7%	3.2%		
2	掛川市	10,119	6,099	23,115	61	960			291	555				41,252	7,216	26.0%	40.8%	17.5%		
39	袋井市	6,757	357	295		126				498				8,033	4	90.3%	94.8%	0.0%		
60	御前崎市	2,512										48		2,560		100.0%	100.0%	0.0%		
79	菊川市	172		620	11				127		407			3,848	3,267	4.8%	4.8%	84.9%		
75	森町			990		40								1,030		0.0%	0.0%	0.0%		
81	湖西市	338		2,685		51		290	571	124				4,059		11.4%	11.4%	0.0%		
7	静岡市	65,801		52,216	17,143	1,442			4,647	17,569	2,421	1,077		179,377	63,929	56.6%	56.6%	35.6%		
6	浜松市	31,574	8,876	9,344		15,084		2,664	5,460	16,203	35,373	127	112	134,914	13,882	35.5%	42.1%	10.3%		
	合 計	204,424	93,318	270,707	26,451	76,483	0	4,749	39,321	81,165	47,429	1,887	830	921,901	257,055	34.1%	44.2%	27.9%		

(8) 令和2年度 耐震継手を有する管路延長及び法定耐用年数を超えた管路延長一覧表

台帳 番号	事業主体名	配水管延長（配水本管）（m）														総延長	法定耐用年 数を超えた 管	配水本管総 延長に対する 耐震管の 割合（％）	配水本管総 延長に対する 耐震適合 性がある管 の割合 （％）	配水本管総 延長に対する 法定耐用 年数を超え た配水本管 の割合 （％）			
		ダクタイル鋳鉄管			鋼管		硬質塩化ビニル管			ポリエチレン管		ステンレス管											
		耐震型継 手を有す る管	K形継手 で良質地盤 にある管	左記以外	溶接継手 を有する 管	左記以外	RRロン グ継手を 有する管	RR継手 等を有す る管	左記以外	高密度、 熱融着継 手を有す る管	左記以外	耐震継手 を有する 管	左記以外										
26	下田市																						
8	東伊豆町	133		6,733											6,866	6,389	1.9%	1.9%	93.1%				
70	河津町								8,329						8,329		100.0%	100.0%	0.0%				
62	南伊豆町	666													666		100.0%	100.0%	0.0%				
41	松崎町	208		318		115				749					1,490	1,281	14.0%	14.0%	86.0%				
58	西伊豆町	197				5							1,776		15		100.0%	100.0%	0.0%				
1	熱海市	4,318	4,614	40,514		790			19				23,075	10		397	84,238	36,994	32.5%	38.0%	43.9%		
5	伊東市	1,011	19	5,268	80	33									6,892	5,126	15.8%	16.1%	74.4%				
49	㈱ICP					2,438									3,617			6,347	2,730	0.0%	0.0%	43.0%	
53	伊豆急行㈱					3,615									1,175			7,694	5,230	0.0%	0.0%	68.0%	
12	沼津市	5,727	1,164	13,086	218	44							264					24,231	13,731	25.6%	30.4%	56.7%	
14	三島市	340	1,423			731												2,518	2,080	42.5%	99.0%	82.6%	
17	裾野市	1,442	202,479					18,550		113	45,318	36,388	41,505	39				349,110	32,604	10.8%	68.8%	9.3%	
80	伊豆市	2,766	12,171	62,042		6,232	2,827			73,867	12,879	13,722	36					208,359	6,893	7.5%	14.7%	3.3%	
46	函南町	3,217		25,562		55			36	90	410			194				30,251	12,953	12.6%	12.6%	42.8%	
78	伊豆の国市	7,767		6,900		1,572					3,292	4,547						24,078		51.1%	51.1%	0.0%	
32	長泉町	1,816	2,083	14,128								115			3			18,145	8,767	10.6%	22.1%	48.3%	
25	御殿場市	6,165	1,237	8,706		257							133		84			16,582	130	38.5%	45.9%	0.8%	
23	小山町																						

(8) 令和2年度 耐震継手を有する管路延長及び法定耐用年数を超えた管路延長一覧表

台帳番号	事業主体名	配水管延長（配水本管）（m）													総延長	法定耐用年数を超えた管	配水本管総延長に対する耐震管の割合（％）	配水本管総延長に対する耐震適合性がある管の割合（％）	配水本管総延長に対する法定耐用年数を超えた配水本管の割合（％）
		ダクタイル鋳鉄管			鋼管		硬質塩化ビニル管			ポリエチレン管		ステンレス管							
		耐震型継手を有する管	K形継手で良質地盤にある管	左記以外	溶接継手を有する管	左記以外	RRロング継手を有する管	RR継手等を有する管	左記以外	高密度、熱融着継手を有する管	左記以外	耐震継手を有する管	左記以外						
11	富士宮市	31,558	4,308	39,387		495			66	15,575		372		104,063	26,754	45.7%	49.8%	25.7%	
10	富士市 (富士上水道)	74,249	2,929	113,783		3,312			3,915			142		264,844	107,387	28.0%	29.1%	40.5%	
33	富士市 (富士川上水道)	1,941	1,169	23,655		34			144					26,943	2,699	7.2%	11.5%	10.0%	
16	島田市	342	1,516	4,318	52							9		6,552	2,561	6.2%	29.3%	39.1%	
15	焼津市	11,002		23,083	728							52		35,742	17,853	33.0%	33.0%	49.9%	
38	藤枝市	12,155	16,184	31,024	850	17			1,489			481		62,330	12,374	24.0%	50.0%	19.9%	
67	牧之原市	11,879		92,123		2,092		19,268	58,180	39,287	5,527	143		230,184	10,559	22.3%	22.3%	4.6%	
37	吉田町	373		1,891	31									2,295		17.6%	17.6%	0.0%	
13	大井上水道企業団																		
19	磐田市	10,867	2,359	1,789	118				59			147		15,339		73.0%	88.3%	0.0%	
2	掛川市	16,287	10,832	22,357	280	464								50,325	3,994	32.9%	54.4%	7.9%	
39	袋井市	74,523	5,786	85,216		2,762		15,095	1,145	7,858	349	61	398	193,533	18,558	42.6%	45.6%	9.6%	
60	御前崎市																		
79	菊川市	60,621		58,178	1,351		3,024		5,665	9,034		804		138,759	13,785	51.8%	53.9%	9.9%	
75	森町	3,940	4,269	6,261	25	197			130	3		113		18,593	3,833	21.9%	44.9%	20.6%	
81	湖西市	4,677		33,047		556			595	5,450		45		44,370		22.9%	22.9%	0.0%	
7	静岡市	20,446		66,638	2,506				6	34		1,167		132,169	40,316	18.3%	18.3%	30.5%	
6	浜松市	55,391	47,282	93,838	2,737	827						629	51	201,131	79,594	29.2%	52.7%	39.6%	
	合計	426,024	321,824	883,460	9,712	43,746	5,851	34,531	196,779	166,705	62,430	4,391	849	2,324,961	475,175	26.1%	40.2%	20.4%	

(8) 令和2年度 耐震継手を有する管路延長及び法定耐用年数を超えた管路延長一覧表

台帳 番号	事業主体名	配水管延長（配水支管）（m）														総延長	法定耐用 年数を超 えた管	配水支管 総延長に 対する耐 震管の割 合（％）	配水支管 総延長に 対する耐 震適合性 管の割 合（％）	配水支管 総延長に 対する法 定耐用年 数を超え た配水支 管の割 合（％）
		ダグタイプ鋼鉄管			鋼管		硬質塩化ビニル管			ポリエチレン管		ステンレス管								
		耐震型継 手を有す る管	R形継手 で良質地 盤にある 管	左記以外	溶接継手 を有する 管	左記以外	R Rロン グ継手を 有する管	R R継手 等を有す る管	左記以外	高密度、 熱融着継 手を有す る管	左記以外	耐震継手 を有する 管	左記以外							
26	下田市	3,303		45,927	3,596	2,993			65,270	24,518				176,046	65,780	17.8%	17.8%	37.4%		
8	東伊豆町	300		45,738		8,023			13,383	4,793	204			73,908	23,179	6.9%	6.9%	31.4%		
70	河津町	67		24,402		2,644			27,019	3,064				59,149		5.3%	5.3%	0.0%		
62	南伊豆町	9,882	1,256	11,345		6,677	6,656		34,153	15,025		26		86,932	14,224	28.7%	37.8%	16.4%		
41	松崎町	11,576		11,723		1,069			9,449	2,425			34	40,033	4,414	35.0%	35.0%	11.0%		
58	西伊豆町			18,499		3,335			26,925					52,190	3,521	0.0%	0.0%	6.7%		
1	熱海市	123	23,527	81,841		10,962		204	1,846	99,035	24,998		754	263,351	78,201	37.7%	46.6%	29.7%		
5	伊東市	10,305	8,993	128,524	6,714	42,461			39,000	71,625	2,455	135	46	447,966	155,353	19.8%	21.8%	34.7%		
49	関ICP					24,260			31,673	128				58,040	26,239	0.2%	0.2%	45.2%		
53	伊豆急行線			2,922		49,540			101	4,002				56,565	48,836	7.1%	7.1%	86.3%		
12	沼津市	184,750	112,765	383,281	2,103	30,365			227,687	41,040				1,005,603	199,836	22.7%	33.9%	19.9%		
14	三島市	4,578		147,429	3,548	33,572			63,318	86,502	2,754		485	369,219	119,011	25.6%	25.6%	32.2%		
17	裾野市																			
80	伊豆市								50,946	759				51,705		1.5%	1.5%	0.0%		
46	函南町	3,854		23,370		21,650		52,664	37,749	20,165	411	204		166,598	44,433	14.5%	14.5%	26.7%		
78	伊豆の国市	3,303		46,641	57	9,558	490	28	160,213	17,305	3,703	21		242,124	805	8.5%	8.7%	0.3%		
32	長泉町	24,731	16,248	52,832		1,119		22,514	37,580	11,802	125		417	167,368	23,999	21.8%	31.5%	14.3%		
25	御殿場市	12,728	117,230	220,184		5,571			70,361	38,469		942		469,560	42,221	11.1%	36.1%	9.0%		
23	小山町	3,602	30,319	60,198		37,218			3,591	9,438	932			163,504	38,709	8.0%	26.5%	23.7%		

(8) 令和2年度 耐震継手を有する管路延長及び法定耐用年数を超えた管路延長一覧表

台帳 番号	事業主体名	配水管延長（配水支管）（m）																
		ダグタイプ鋼鉄管			鋼管		硬質塩化ビニル管			ポリエチレン管		ステンレス管		総延長	法定耐用 年数を超 えた管	配水支管 総延長に 対する耐 震管の割 合（％）	配水支管 総延長に 対する耐 震適合性 管の割 合（％）	配水支管 総延長に 対する法 定耐用年 数を超え た配水支 管の割 合（％）
		耐震型継 手を有す る管	K形継手 で良質地 盤にある 管	左記以外	溶接継手 を有する 管	左記以外	RRロン グ継手を 有する管	RR継手 等を有す る管	左記以外	高密度、 熱融着継 手を有す る管	左記以外	耐震継手 を有する 管	左記以外					
11	富士宮市	1,301	136,977	185,725		31,439		525	102,651	50,434	33,427	946		562,984	154,417	9.4%	33.7%	27.4%
10	富士市 (富士上水道)	105,029	79,455	258,356		169,145			47,981	35,084	73,714			896,373	336,275	15.6%	24.5%	37.5%
33	富士市 (富士川上水道)	13,047	2,191	27,187		8,405			13,764	351	11,453			76,398	6,457	17.5%	20.4%	8.5%
16	島田市	37,715	46,063	144,913	18	4,095		42,151	73,678	28,724	5,129	328		404,101	147,715	16.5%	27.9%	36.6%
15	焼津市	10,366		373,460	4,246			275,431	26,512	141,238	17,462	891		851,780	94,061	18.4%	18.4%	11.0%
38	藤枝市	306,236	61,922		1,307	5,311		60,273	182,891	152,644	24,477	1,186		798,613	190,783	57.8%	65.5%	23.9%
67	牧之原市					814		465	40,920	4,080	3,661			49,940	23,546	8.2%	8.2%	47.1%
37	吉田町	3,626		38,797	2,588			4,549	174,004	57,826		109	273	281,822	45,629	22.8%	22.8%	16.2%
13	大井上水道企業団	13,257	31,542	6,777	376	2,883		110,085	29,032	6,825	7,093	110		210,400	25,555	9.8%	24.8%	12.1%
19	磐田市	149,736	43,592	107,468	6,525	5,959		256,351	457,747	70,982	204,238	1,938		1,337,965	313,197	17.1%	20.4%	23.4%
2	掛川市	57,946		433,599	31	11,236		72,596	262,399	85,148	32,177			961,052	138,019	14.9%	14.9%	14.4%
39	袋井市	10,346	402	20,774		5,806		315,782	110,098	29,322	41,641	5	278	534,645	58,508	7.4%	7.5%	10.9%
60	御前崎市	94,262		209,843		2,590			128,019	4,682	3,000	90	755	445,112	903	22.2%	22.2%	0.2%
79	菊川市	3,910		64,554		550	2,184	49,597	74,969	16,460	11,081	24		223,927	46,713	9.1%	10.1%	20.9%
75	森町	3,873	306	10,204	132	1,632		404	50,709	11,358	11,919	26		92,217	21,681	16.7%	17.0%	23.5%
81	湖西市	6,494		93,983		1,118		114,414	16,648	99,700	1,481	240		334,078		31.9%	31.9%	0.0%
7	静岡市	281,773		1,516,812	62,265	4,504			116,784	115,114	6,932	2,891	132	2,356,256	616,092	19.6%	19.6%	26.1%
6	浜松市	526,499	508,171	1,470,932	1,958	87,375		166,599	1,397,983	430,624	300,231	1,205	2,271	5,122,819	1,362,283	18.7%	28.7%	26.6%
	合 計	1,898,518	1,220,959	6,268,240	95,464	633,879	9,330	1,544,632	4,207,053	1,790,691	824,698	11,317	5,445	19,490,343	4,470,595	19.5%	25.8%	22.9%

(8) 令和2年度 耐震継手を有する管路延長及び法定耐用年数を超えた管路延長一覧表

台帳番号	事業主体名	導水管・送水管・配水本管（基幹管路）延長							導水管・送水管・配水本管・配水支管（総管路）延長						
		耐震管（導・送・配水本管）の合計（m）	導・送・配水本管の総延長に対する耐震管の割合（％）	耐震適合性がある管（導・送・配水本管）の合計（m）	導・送・配水本管の総延長に対する耐震適合性がある管の割合（％）	法定耐用年数を超えた管（導・送・配水本管）の合計（m）	導・送・配水本管の総延長に対する法定耐用年数を超えた管の割合（％）	導・送・配水本管の総延長（m）	耐震管（導・送・配水支管）の合計（m）	導・送・配水管の総延長に対する耐震管の割合（％）	耐震適合性がある管（導・送・配水管）の合計（m）	導・送・配水管の総延長に対する耐震適合性がある管の割合（％）	法定耐用年数を超えた管（導・送・配水管）の合計（m）	導・送・配水管の総延長に対する法定耐用年数を超えた管の割合（％）	導・送・配水管の総延長（m）
26	下田市	4,469	16.3%	4,469	16.3%	15,270	55.8%	27,370	35,886	17.6%	35,886	17.6%	81,050	39.8%	203,416
8	東伊豆町	5,940	13.0%	5,940	13.0%	20,924	45.7%	45,780	11,033	9.2%	11,033	9.2%	44,103	36.8%	119,688
70	河津町	8,561	68.9%	8,561	68.9%	0	0.0%	12,421	11,692	16.3%	11,692	16.3%	0	0.0%	71,570
62	南伊豆町	2,426	20.9%	2,426	20.9%	2,361	20.4%	11,593	27,359	27.8%	35,271	35.8%	16,585	16.8%	98,525
41	松崎町	2,367	18.1%	2,367	18.1%	9,522	72.7%	13,092	16,368	30.8%	16,368	30.8%	13,936	26.2%	53,125
58	西伊豆町	2,426	17.1%	2,426	17.1%	3,340	23.6%	14,168	2,426	3.7%	2,426	3.7%	6,861	10.3%	66,358
1	熱海市	51,607	40.1%	57,196	44.4%	51,653	40.1%	128,854	150,765	38.4%	179,881	45.9%	129,854	33.1%	392,205
5	伊東市	24,476	30.1%	32,785	40.3%	21,031	25.8%	81,428	113,255	21.4%	130,557	24.7%	176,384	33.3%	529,394
49	櫛ICP	36	0.4%	36	0.4%	6,304	63.3%	9,957	164	0.2%	164	0.2%	32,543	47.9%	67,997
53	伊豆急行櫛	288	2.9%	288	2.9%	7,440	73.7%	10,094	4,290	6.4%	4,290	6.4%	56,276	84.4%	66,659
12	沼津市	13,730	20.1%	27,491	40.3%	36,040	52.8%	68,286	241,623	22.5%	368,149	34.3%	235,876	22.0%	1,073,889
14	三島市	1,647	6.0%	16,283	58.9%	22,672	82.0%	27,644	96,275	24.3%	110,911	27.9%	141,683	35.7%	396,863
17	裾野市	37,938	10.3%	247,374	67.4%	40,070	10.9%	366,892	37,938	10.3%	247,374	67.4%	40,070	10.9%	366,892
80	伊豆市	21,831	8.3%	37,988	14.5%	8,435	3.2%	262,561	22,590	7.2%	38,747	12.3%	8,435	2.7%	314,266
46	函南町	4,232	10.6%	4,232	10.6%	16,364	41.0%	39,882	28,455	13.8%	28,455	13.8%	60,797	29.4%	206,480
78	伊豆の国市	24,533	39.2%	24,533	39.2%	0	0.0%	62,641	45,219	14.8%	45,709	15.0%	805	0.3%	304,765
32	長泉町	5,243	21.6%	8,439	34.8%	9,538	39.3%	24,250	41,776	21.8%	61,220	31.9%	33,537	17.5%	191,618
25	御殿場市	7,207	19.1%	14,354	38.0%	1,104	2.9%	37,796	59,346	11.7%	183,723	36.2%	43,325	8.5%	507,356
23	小山町	1,454	16.5%	2,524	28.6%	3,417	38.7%	8,836	14,494	8.4%	45,883	26.6%	42,126	24.4%	172,340

(8) 令和2年度 耐震継手を有する管路延長及び法定耐用年数を超えた管路延長一覧表

台帳番号	事業主体名	導水管・送水管・配水本管（基幹管路）延長							導水管・送水管・配水本管・配水支管（総管路）延長						
		耐震管（導・送・配水管）の合計（m）	導・送・配水管の総延長に対する耐震管の割合（％）	耐震適合性がある管（導・送・配水本管）の合計（m）	導・送・配水本管の総延長に対する耐震適合性がある管の割合（％）	法定耐用年数を超えた管（導・送・配水本管）の合計（m）	導・送・配水本管の総延長に対する法定耐用年数を超えた管の割合（％）	導・送・配水本管の総延長（m）	耐震管（導・送・配水管）の合計（m）	導・送・配水管の総延長に対する耐震管の割合（％）	耐震適合性がある管（導・送・配水管）の合計（m）	導・送・配水管の総延長に対する耐震適合性がある管の割合（％）	法定耐用年数を超えた管（導・送・配水管）の合計（m）	導・送・配水管の総延長に対する法定耐用年数を超えた管の割合（％）	導・送・配水管の総延長（m）
11	富士宮市	61,635	32.6%	85,806	45.4%	58,802	31.1%	188,829	114,316	15.2%	275,464	36.6%	213,219	28.4%	751,813
10	富士市 （富士上水道）	85,631	27.8%	91,335	29.7%	124,797	40.6%	307,540	225,744	18.8%	310,903	25.8%	461,072	38.3%	1,203,913
33	富士市 （富士川上水道）	12,983	30.2%	14,500	33.8%	3,394	7.9%	42,962	26,381	22.1%	30,089	25.2%	9,851	8.3%	119,360
16	島田市	7,743	21.5%	11,014	30.6%	9,483	26.4%	35,952	74,528	16.9%	123,862	28.1%	157,198	35.7%	440,053
15	焼津市	17,376	35.7%	17,376	35.7%	18,696	38.4%	48,628	174,117	19.3%	174,117	19.3%	112,757	12.5%	900,408
38	藤枝市	33,921	35.0%	53,123	54.9%	17,003	17.6%	96,833	495,294	55.3%	576,418	64.4%	207,786	23.2%	895,446
67	牧之原市	51,309	22.1%	51,309	22.1%	11,161	4.8%	232,637	55,389	19.6%	55,389	19.6%	34,707	12.3%	282,577
37	吉田町	4,286	34.2%	4,286	34.2%	1,979	15.8%	12,540	68,435	23.2%	68,435	23.2%	47,608	16.2%	294,362
13	大井上水道企業団	7,073	51.3%	10,308	74.8%	1,000	7.3%	13,780	27,641	12.3%	62,418	27.8%	26,555	11.8%	224,180
19	磐田市	22,216	52.6%	30,471	72.1%	742	1.8%	42,259	251,397	18.2%	303,244	22.0%	313,939	22.7%	1,380,224
2	掛川市	28,003	29.6%	45,649	48.2%	12,580	13.3%	94,624	171,128	16.2%	188,774	17.9%	150,599	14.3%	1,055,676
39	袋井市	92,206	45.2%	98,349	48.2%	18,562	9.1%	204,132	131,879	17.9%	138,424	18.7%	77,070	10.4%	738,777
60	御前崎市	2,635	100.0%	2,635	100.0%	0	0.0%	2,635	101,669	22.7%	101,669	22.7%	903	0.2%	447,747
79	菊川市	76,026	50.3%	79,050	52.3%	17,475	11.6%	151,040	96,420	25.7%	101,628	27.1%	64,188	17.1%	374,967
75	森町	5,062	18.6%	9,331	34.3%	3,833	14.1%	27,185	20,451	17.1%	25,026	21.0%	25,514	21.4%	119,402
81	湖西市	12,203	23.6%	12,203	23.6%	0	0.0%	51,724	118,637	30.8%	118,637	30.8%	0	0.0%	385,802
7	静岡市	130,870	39.2%	130,870	39.2%	122,927	36.8%	333,895	592,913	22.0%	592,913	22.0%	739,019	27.5%	2,690,151
6	浜松市	132,235	33.7%	191,541	48.7%	107,137	27.3%	392,914	1,092,521	19.8%	1,659,998	30.1%	1,469,420	26.6%	5,515,733
	合計	1,003,824	28.4%	1,438,868	40.7%	805,056	22.8%	3,533,654	4,799,814	20.8%	6,465,147	28.1%	5,275,651	22.9%	23,023,997

(9) 令和2年度 耐震対策が施されている浄水施設能力及び法定耐用年数を超えた浄水施設能力 一覧表

台帳番号	事業主体名	耐震対策が施されている浄水施設能力 (m ³ /日)			施設能力に占めるL2対応の割合【a/c】 (%)	法定耐用年数を超えた浄水施設の浄水能力 (m ³ /日) 【b】	施設能力に占める法定耐用年数を超えた浄水施設の浄水能力の割合【b/c】 (%)	施設能力 (m ³ /日)	受水を除く施設能力 (m ³ /日) 【c】
		L2対応【a】	L2未対応	対応状況不明					
26	下田市	23,000	1,440		94.1%		0.0%	24,440	24,440
8	東伊豆町		23,600		0.0%		0.0%	23,600	23,600
70	河津町			7,730	0.0%		0.0%	7,730	7,730
62	南伊豆町		10,579		0.0%		0.0%	10,579	10,579
41	松崎町			7,600	0.0%		0.0%	7,600	7,600
58	西伊豆町			15,000	0.0%		0.0%	15,000	15,000
1	熱海市	2,850	22,500	6,920	8.8%		0.0%	85,270	32,270
5	伊東市	1,200		78,003	1.5%	3,500	4.4%	79,203	79,203
49	(株)ICP			5,250	0.0%		0.0%	5,250	5,250
53	伊豆急行(株)			4,900	0.0%		0.0%	4,900	4,900
12	沼津市	30,300		110,064	21.6%	5,844	4.2%	140,364	140,364
14	三島市	48,000			100.0%		0.0%	78,000	48,000
17	裾野市			41,993	0.0%		0.0%	41,993	41,993
80	伊豆市			26,260	0.0%		0.0%	26,260	26,260
46	函南町	1,500		14,680	9.3%		0.0%	22,900	16,180
78	伊豆の国市	11,400		37,960	23.1%		0.0%	49,360	49,360
32	長泉町	8,200	11,200		42.3%		0.0%	19,400	19,400
25	御殿場市	28,525	13,975		67.1%		0.0%	42,500	42,500
23	小山町	2,300		23,100	9.1%		0.0%	25,400	25,400

L2 (地震動レベル2) ……陸地近傍に発生する大規模なプレート境界地震や、1995年兵庫県南部地震のようなプレート内地震 (いわゆる内陸の直下型地震) による断層近傍の地震動。

台帳番号	事業主体名	耐震対策が施されている浄水施設能力 (m ³ /日)			施設能力に占めるL2対応の割合【a/c】 (%)	法定耐用年数を 超えた浄水施設 の浄水能力 (m ³ /日) 【b】	施設能力に 占める 法定耐用年数を 超えた 浄水施設の 浄水能力の割合 【b/c】 (%)	施設能力 (m ³ /日)	受水を除く 施設能力 (m ³ /日) 【c】
		L2対応【a】	L2未対応	対応状況不明					
11	富士宮市	1,980		72,220	2.7%		0.0%	74,200	74,200
10	富士市 (富士上水道)	43,176	93,590		31.6%		0.0%	136,766	136,766
33	富士市 (富士川上水道)	6,040	9,200		39.6%		0.0%	15,240	15,240
16	島田市	14,500	21,791		40.0%		0.0%	44,391	36,291
15	焼津市	91,200			100.0%		0.0%	99,900	91,200
38	藤枝市	64,341	724		98.9%		0.0%	84,365	65,065
67	牧之原市							28,500	
37	吉田町	18,200			100.0%		0.0%	18,200	18,200
13	大井上水道企業団	15,840		11,764	57.4%		0.0%	27,604	27,604
19	磐田市	4,000	42,000		8.7%		0.0%	97,900	46,000
2	掛川市	11,930	3,700		76.3%		0.0%	70,430	15,630
39	袋井市	4,520	5,560		44.8%		0.0%	47,580	10,080
60	御前崎市		2,700		0.0%		0.0%	22,500	2,700
79	菊川市	2,600			100.0%		0.0%	26,200	2,600
75	森町			3,200	0.0%		0.0%	11,700	3,200
81	湖西市	7,515		1,345	84.8%		0.0%	33,860	8,860
7	静岡市	125,640	194,760	2,750	38.9%	10,200	3.2%	323,150	323,150
6	浜松市	57,009	140,577	15,768	26.7%		0.0%	378,854	213,354
	合 計	625,766	597,896	486,507	36.6%	19,544	1.1%	2,251,089	1,710,169

(10) 令和2年度 耐震対策が施されているポンプ場施設能力 一覧表

台帳番号	事業主体名	耐震対策が施されているポンプ場施設能力 (m ³ /日)						施設能力に占めるランクAでL2対応の割合【a/d】 (%)	施設能力に占めるランクA・L2対応とランクB・L2対応の割合【(a+b)/d】 (%)	法定耐用年数を超えたポンプ場施設能力 (m ³ /日) 【c】	施設能力に占める法定耐用年数を超えたポンプ場施設能力の割合【c/d】 (%)	施設能力 (m ³ /分)	施設能力 (m ³ /日) 【d】
		ランクAでL2対応【a】	ランクAでL2未対応	ランクAで対象状況不明	ランクBでL2対応【b】	ランクBでL2・L1未対応	ランクBでL2未対応L1対応						
26	下田市		57,440		2,160	720		0.0%	1.5%		0.0%	99.50	143,280
8	東伊豆町				22,000			0.0%	23.8%		0.0%	64.30	92,592
70	河津町					37,000		0.0%	0.0%		0.0%	104.30	150,192
62	南伊豆町		8,800					0.0%	0.0%		0.0%	45.90	66,096
41	松崎町							0.0%	0.0%		0.0%	12.20	17,568
58	西伊豆町							0.0%	0.0%		0.0%	24.50	35,280
1	熱海市	19,050						22.2%	22.2%		0.0%	59.60	85,824
5	伊東市	12,700			48,167			6.3%	30.2%	3,500	1.7%	139.90	201,456
49	(株)ICP							0.0%	0.0%		0.0%	5.00	7,200
53	伊豆急行(株)							0.0%	0.0%		0.0%	15.30	22,032
12	沼津市	11,382			17,540			2.6%	6.5%	5,844	1.3%	309.40	445,536
14	三島市	88,416	16,243					65.7%	65.7%		0.0%	93.50	134,640
17	裾野市							0.0%	0.0%		0.0%	38.90	56,016
80	伊豆市							0.0%	0.0%		0.0%	46.30	66,672
46	函南町	3,038						3.2%	3.2%		0.0%	66.50	95,760
78	伊豆の国市							0.0%	0.0%		0.0%	75.60	108,864
32	長泉町	8,200						15.9%	15.9%		0.0%	35.80	51,552
25	御殿場市	648						1.9%	1.9%		0.0%	23.70	34,128
23	小山町							0.0%	0.0%		0.0%	32.50	46,800

台帳番号	事業主体名	耐震対策が施されているポンプ場施設能力 (m ³ /日)						施設能力に占めるランクAでL2対応の割合【a/d】 (%)	施設能力に占めるランクA・L2対応とランクB・L2対応の割合【(a+b)/d】 (%)	法定耐用年数を超えたポンプ場施設能力 (m ³ /日) 【c】	施設能力に占める法定耐用年数を超えたポンプ場施設能力の割合【c/d】 (%)	施設能力 (m ³ /分)	施設能力 (m ³ /日) 【d】	
		ランクAでL2対応【a】	ランクAでL2未対応	ランクAで対象状況不明	ランクBでL2対応【b】	ランクBでL2・L1未対応	ランクBでL2未対応L1対応							ランクBで対応状況不明
11	富士宮市	16,185						15.0%	15.0%		0.0%	74.70	107,568	
10	富士市 (富士上水道)	54,518			27,346			13.9%	20.9%		0.0%	272.40	392,256	
33	富士市 (富士川上水道)	6,048						10.7%	10.7%		0.0%	39.40	56,736	
16	島田市	1,138	1,657		2,160			1.0%	2.9%		0.0%	78.30	112,752	
15	焼津市	88,600						24.5%	24.5%		0.0%	250.90	361,296	
38	藤枝市							0.0%	0.0%		0.0%	150.40	216,576	
67	牧之原市							0.0%	0.0%		0.0%	16.30	23,472	
37	吉田町		18,200					0.0%	0.0%		0.0%	36.70	52,848	
13	大井上水道企業団	11,684						18.9%	18.9%		0.0%	42.90	61,776	
19	磐田市							0.0%	0.0%		0.0%	158.20	227,808	
2	掛川市	13,530						15.1%	15.1%		0.0%	62.10	89,424	
39	袋井市	13,840			2,980			11.9%	14.4%		0.0%	81.10	116,784	
60	御前崎市		61,632					0.0%	0.0%		0.0%	42.80	61,632	
79	菊川市				1,050			0.0%	2.5%		0.0%	29.30	42,192	
75	森町							0.0%	0.0%		0.0%	6.50	9,360	
81	湖西市	18,547	2,592					41.0%	41.0%		0.0%	31.40	45,216	
7	静岡市	21,135	46,006					2.4%	2.4%	10,200	1.1%	623.70	898,128	
6	浜松市	123,296						32.2%	32.2%		0.0%	266.00	383,040	
	合計	511,955	212,570	0	123,403	37,720	0	0	10.0%	12.4%	19,544	0.4%	3,556	5,120,352

ランクA・・・取水ポンプ場、導水ポンプ場、送水ポンプ場、配水本管に直接接続するポンプ施設
 ランクB・・・配水本管に直接接続していないポンプ場施設を含めたランクA以外のポンプ施設

L1（地震動レベル1）・・・多くの土木構造物に対して従来から設定されていた地震動に相当し、対象となる構造物の供用期間中に1～2回発生するレベルの地震動。

(11) 令和2年度 耐震対策が施されている配水池容量 一覧表

台帳番号	事業主体名	耐震対策が施されている配水池容量 (m ³)						施設能力 (m ³) 【d】	施設能力に 占めるラン クAでL2 対応の割合 【a/d】 (%)
		ランクAで L2対応 【a】	ランクAで L2未対応	ランクAで 対応状況 不明	ランクBで L2・L1 対応 【b】	ランクBで L2未対応 L1未対応	ランクBで L2未対応 L1対応 【c】		
26	下田市		6,950			9,550		16,500	0.0%
8	東伊豆町	4,350	8,292					12,642	34.4%
70	河津町				280	4,186		4,466	0.0%
62	南伊豆町		5,250					5,250	0.0%
41	松崎町	1,255	1,300	75				2,630	47.7%
58	西伊豆町	1,300		3,270			230	4,800	27.1%
1	熱海市	13,795	12,410	21,939				48,144	28.7%
5	伊東市	11,551	500	22,265				34,316	33.7%
49	(株) I C P			1,900				1,900	0.0%
53	伊豆急行(株)			2,899				2,899	0.0%
12	沼津市	51,625	11,660	2,576				65,861	78.4%
14	三島市	15,000	13,050					28,050	53.5%
17	裾野市	13,030	1,000	5,020				19,050	68.4%
80	伊豆市	1,400	7,000	6,173				14,573	9.6%
46	函南町	1,660		7,416				9,076	18.3%
78	伊豆の国市	19,170		6,764				25,934	73.9%
32	長泉町	13,183						13,183	100.0%
25	御殿場市	28,510	3,100					31,610	90.2%
23	小山町	8,280	3,430					11,710	70.7%

施設能力に占める ランクA・L2対応 +ランクB・L1 対応の割合 【(a+b+c)/d】 (%)	浄水池容量	浄水場 配水池容量	配水池 容量	配水塔 容量	緊急用貯水 槽等 (飲料水・ 生活用水:水 道事業体設 置)	緊急用貯水 槽 等 (その他:水 道事業体設 置)	緊急用貯水 槽 等 (飲料水・生 活用水:自治 体設置水道事 業体管理)	緊急用貯水 槽 等 (その他: 自治体設置 水道事業体 管理)	台 帳 番 号
0.0%	1,000	0	16,500	0	0	0	0	0	26
34.4%	1,500	0	12,642	0	540	9,365	540	9,365	8
6.3%	0	0	4,466	0	0	0	0	0	70
0.0%	247	0	5,250	0	0	0	0	0	62
47.7%	0	0	2,630	0	0	0	0	0	41
27.1%	590	0	4,800	0	0	0	0	0	58
28.7%	575	0	48,114	0	0	0	0	0	1
33.7%	3,000	4,000	34,316	0	0	0	0	0	5
0.0%	0	0	1,900	0	0	0	0	0	49
0.0%	0	0	2,899	0	0	0	0	0	53
78.4%	0	0	65,861	0	0	0	0	0	12
53.5%	4,000	0	28,050	0	0	0	0	0	14
68.4%	0	0	19,050	0	0	0	0	0	17
9.6%	66	3,814	14,573	0	7	7	0	0	80
18.3%	1,100	5,800	3,276	0	180	3,700	0	0	46
73.9%	0	0	25,934	0	0	0	0	0	78
100.0%	0	0	13,183	0	0	0	0	0	32
90.2%	0	0	31,610	0	50	50	0	0	25
70.7%	0	0	11,710	25	0	0	0	0	23

(11) 令和2年度 耐震対策が施されている配水池容量 一覧表

台帳番号	事業主体名	耐震対策が施されている配水池容量 (m ³)						施設能力 (m ³) 【d】	施設能力に占めるランクAでL2対応の割合 【a/d】 (%)	
		ランクAでL2対応 【a】	ランクAでL2未対応	ランクAで対応状況不明	ランクBでL2・L1対応 【b】	ランクBでL2未対応L1未対応	ランクBでL2未対応L1対応 【c】			ランクBで対応状況不明
11	富士宮市	42,740	5,450	1,090	540	3,250		835	53,905	79.3%
10	富士市 (富士上水道)	29,900	37,700		6,081	3,258	480		77,419	38.6%
33	富士市 (富士川上水道)	5,360	450		250	1,600			7,660	70.0%
16	島田市	20,046		180	206		15	688	21,135	94.8%
15	焼津市	29,530							29,530	100.0%
38	藤枝市	41,632	281	10					41,923	99.3%
67	牧之原市	23,500	2,350						25,850	90.9%
37	吉田町	6,300							6,300	100.0%
13	大井上水道企業団	6,500	700		565			59	7,824	83.1%
19	磐田市	32,100							32,100	100.0%
2	掛川市	52,349	4,157						56,506	92.6%
39	袋井市	21,568							21,568	100.0%
60	御前崎市	14,000	3,000						17,000	82.4%
79	菊川市	26,870							26,870	100.0%
75	森町	4,600							4,600	100.0%
81	湖西市	18,300						66	18,366	99.6%
7	静岡市	83,611	104,752	7,812					196,175	42.6%
6	浜松市	164,090	29,472						193,562	84.8%
合 計		807,105	262,254	89,389	7,922	21,844	495	1,878	1,190,887	67.8%

ランクA・・・取水ポンプ場、導水ポンプ場、送水ポンプ場、配水本管に直接接続するポンプ施設
 ランクB・・・配水本管に直接接続していないポンプ場施設を含めたランクA以外のポンプ施設

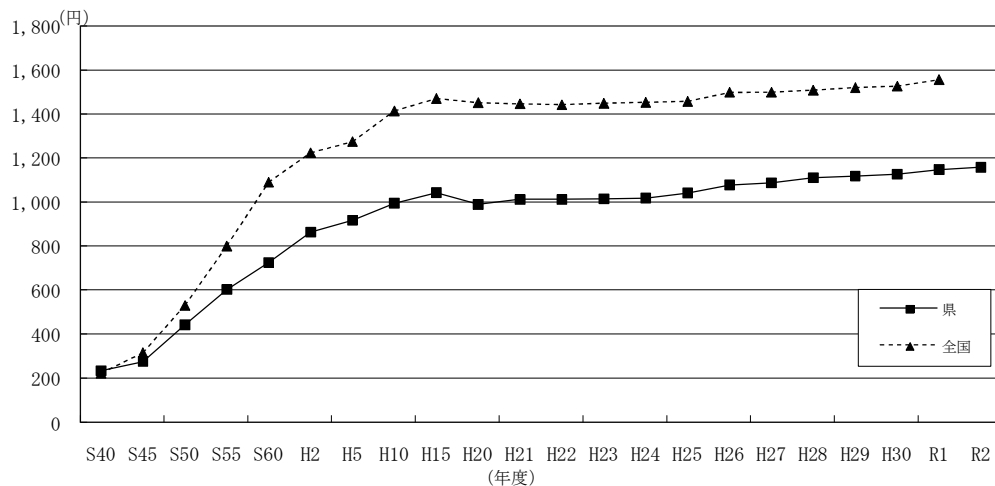
施設能力に占める ランクA・L2対 応 +ランクB・L1 対応の割合 【(a+b+c)/d】 (%)	浄水池容量	浄水場 配水池容量	配水池 容量	配水塔 容量	緊急用貯水 槽等 (飲料水・ 生活用水:水 道事業体設 置)	緊急用貯水 槽 等 (その他:水 道事業体設 置)	緊急用貯水 槽 等 (飲料水・生 活用水:自治 体設置水道事 業体管理)	緊急用貯水 槽 等 (その他: 自治体設置 水道事業体 管理)	台 帳 番 号
80.3%	0	3,500	53,905	0	0	0	0	0	11
47.1%	0	0	77,419	0	0	0	0	0	10
73.2%	0	1,000	7,660	0	30	0	0	0	33
95.9%	1,221	0	20,447	0	0	0	0	0	16
100.0%	0	0	29,530	0	0	0	0	0	15
99.3%	0	0	41,923	0	100	0	0	0	38
90.9%	0	0	25,850	0	0	0	0	0	67
100.0%	600	3,100	6,300	0	0	0	0	0	37
90.3%	263	0	7,824	0	0	0	0	0	13
100.0%	0	0	32,100	0	0	0	0	0	19
92.6%	0	0	56,506	0	0	0	0	0	2
100.0%	0	0	21,568	0	0	0	0	0	39
82.4%	0	0	17,000	200	0	0	0	0	60
100.0%	400	0	26,870	0	0	0	0	0	79
100.0%	0	0	4,600	0	0	0	0	0	75
99.6%	1,450	0	18,300	0	100	0	0	0	81
42.6%	18,376	7,812	188,363	0	1,800	0	2,467	0	7
84.8%	51	116,036	77,526	0	250	0	600	0	6
68.4%	34,439	145,062	1,060,455	225	3,057	13,122	3,607	9,365	

L1（地震動レベル1）…多くの土木構造物に対して従来から設定されていた地震動に相当し、対象となる構造物の供用期間中に1～2回発生するレベルの地震動。

L2（地震動レベル2）…陸地近傍に発生する大規模なプレート境界地震や、1995年兵庫県南部地震のようなプレート内地震（いわゆる内陸の直下型地震）による断層近傍の地震動。

◎上水道給水料金推移表(家庭用10m³あたり)

(2) 上水道事業料金一覧表より



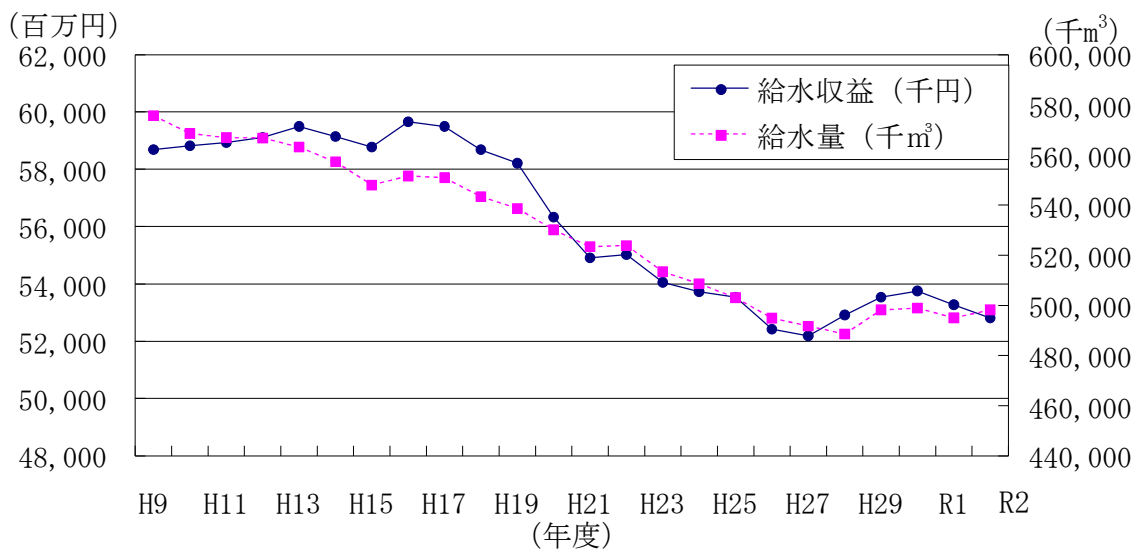
(単位:円)

年度	S36	S40	S45	S50	S55	S60	H2	H5	H10	H15	H20	H21	H22	H23	H24	H25	H26	H27	H28	H29	H30	R1	R2
県	197	233	275	442	602	725	863	917	994	1,042	989	1,012	1,012	1,014	1,018	1,041	1,077	1,087	1,110	1,117	1,126	1,147	1,158
全国		222	315	530	800	1,090	1,224	1,274	1,414	1,470	1,451	1,446	1,442	1,449	1,453	1,457	1,498	1,499	1,508	1,520	1,526	1,556	

*平成元年から消費税を含む

◎上水道事業の給水量と収益の状況

(5) 上水道事業年間実績給水量一覧表より



年度	給水収益(千円)	給水量(千m ³)
H9	58,685,984	575,620
H10	58,820,922	568,544
H11	58,930,828	566,861
H12	59,107,347	566,746
H13	59,490,864	563,155
H14	59,140,276	557,256
H15	58,776,220	548,023
H16	59,655,418	551,620
H17	59,493,190	550,926
H18	58,682,069	543,362
H19	58,212,820	538,637
H20	56,329,787	530,186
H21	54,910,009	523,413

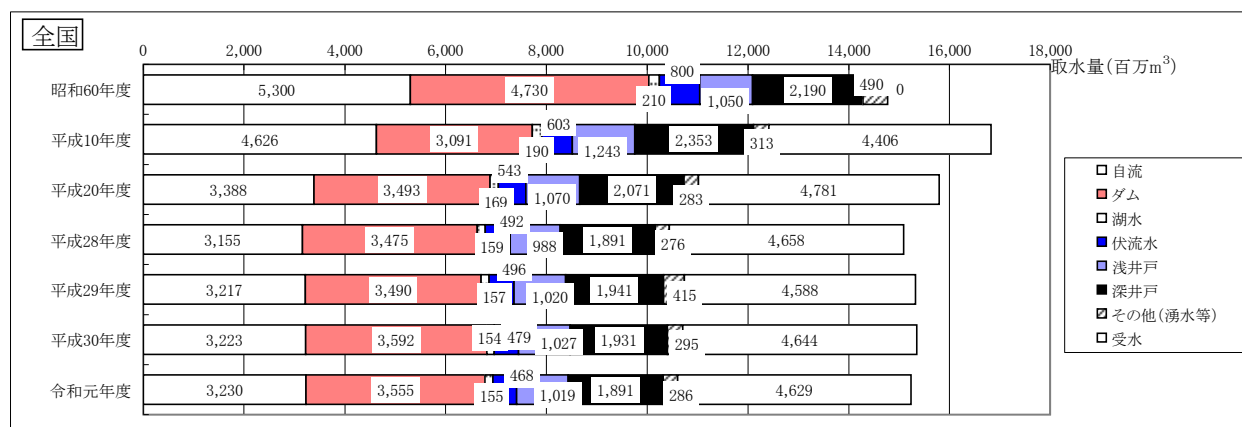
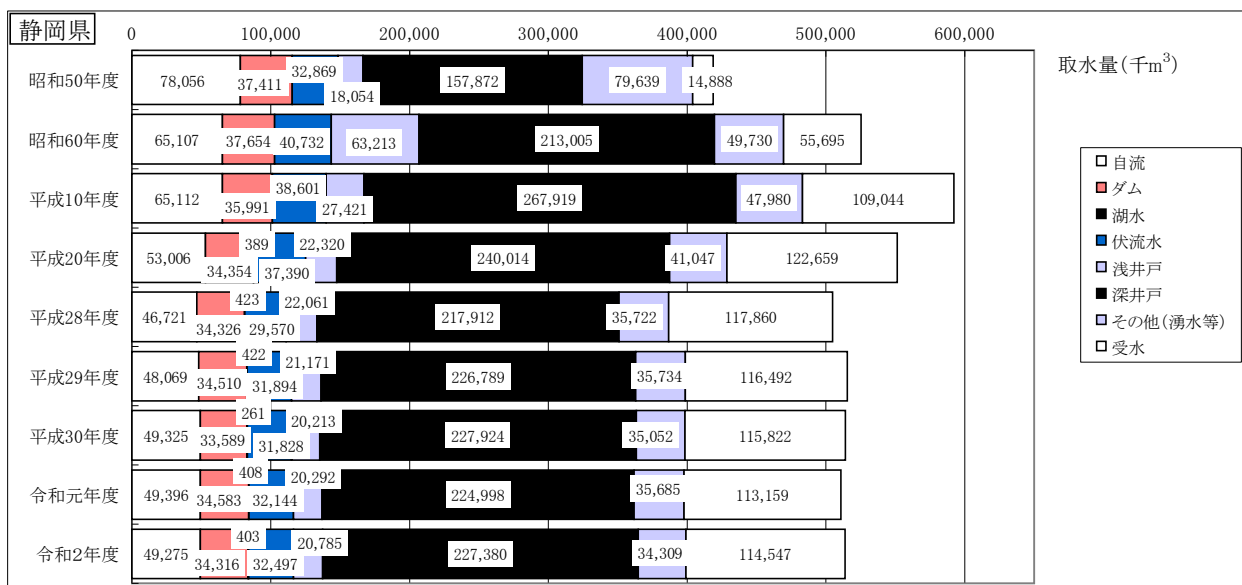
年度	給水収益(千円)	給水量(千m ³)
H22	55,022,733	523,894
H23	54,055,141	513,410
H24	53,727,831	508,603
H25	53,531,597	503,054
H26	52,421,890	494,954
H27	52,190,328	491,742
H28	52,915,175	488,586
H29	53,538,450	498,190
H30	53,754,652	498,988
R1	53,271,791	495,056
R2	52,815,075	498,233

◎上水道の取水実績の推移

(4) 上水道事業年間取水量及び浄水量一覧表より

年度		表流水			地下水			その他(湧水等)		受水	合計
		自流	ダム	湖水	伏流水	浅井戸	深井戸				
昭和50年度	県	78,056	37,411		32,869	18,054	157,872	79,639	14,888	418,789	
昭和60年度	県	65,107	37,654		40,732	63,213	213,005	49,730	55,695	525,136	
平成10年度	県	65,112	35,991		38,601	27,421	267,919	47,980	109,044	592,068	
平成20年度	県	53,006	34,354	389	37,390	22,320	240,014	41,047	122,659	551,179	
平成28年度	県	46,721	34,326	423	29,570	22,061	217,912	35,722	117,860	504,595	
平成29年度	県	48,069	34,510	422	31,894	21,171	226,789	35,734	116,492	515,081	
平成30年度	県	49,325	33,589	261	31,828	20,213	227,924	35,052	115,822	514,014	
令和元年度	県	49,396	34,583	408	32,144	20,292	224,998	35,685	113,159	510,665	
令和2年度	県	49,275	34,316	403	32,497	20,785	227,380	34,309	114,547	513,512	

年度		表流水			地下水			その他(湧水等)		受水	合計
		自流	ダム	湖水	伏流水	浅井戸	深井戸				
昭和60年度	全国	5,300,000	4,730,000	210,000	800,000	1,050,000	2,190,000	490,000		14,600,000	
平成10年度	全国	4,625,875	3,091,114	190,262	603,024	1,242,712	2,352,529	313,367	4,405,933	16,824,816	
平成20年度	全国	3,388,242	3,492,798	168,573	543,015	1,070,472	2,071,029	282,753	4,781,026	15,584,694	
平成28年度	全国	3,154,616	3,474,963	159,003	491,515	987,986	1,891,386	275,764	4,658,389	15,093,622	
平成29年度	全国	3,216,979	3,489,730	156,922	495,961	1,020,079	1,941,019	415,453	4,588,253	15,324,396	
平成30年度	全国	3,222,666	3,591,700	153,723	479,064	1,027,455	1,931,293	295,338	4,644,077	15,345,316	
令和元年度	全国	3,229,615	3,555,289	154,693	467,981	1,019,078	1,890,972	286,457	4,629,032	15,233,117	

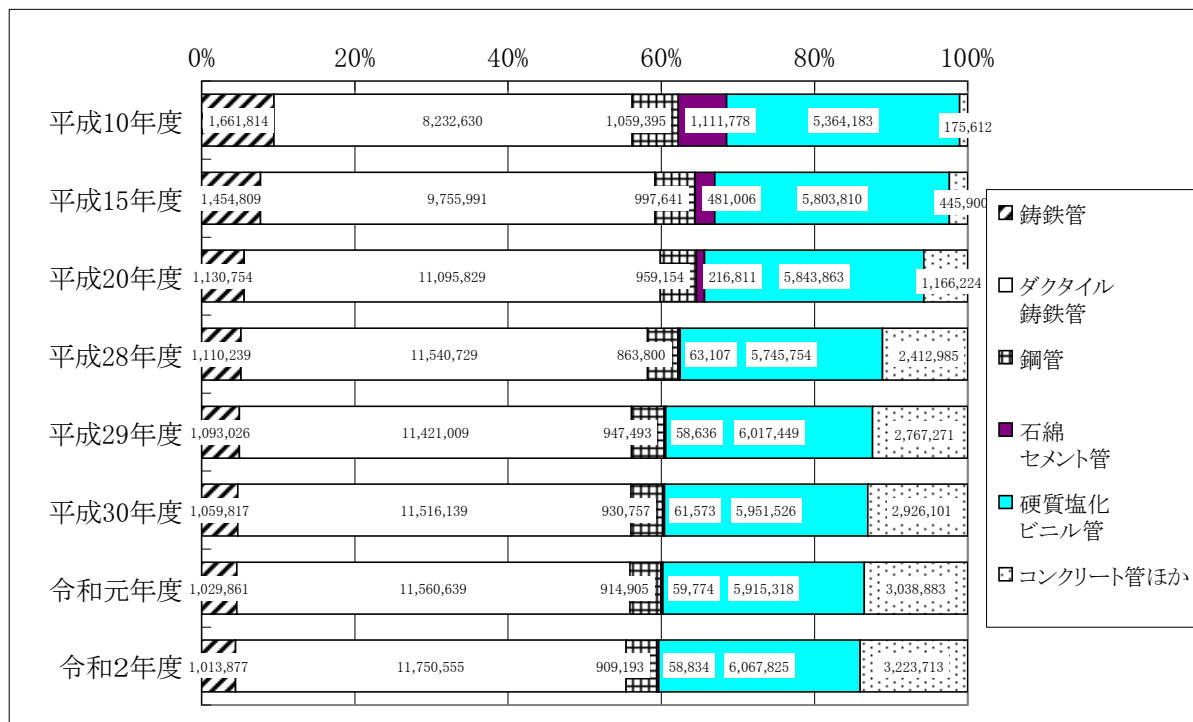


◎管布設状況の推移

(7) 上水道事業管種別延長一覧表より

(単位:m)

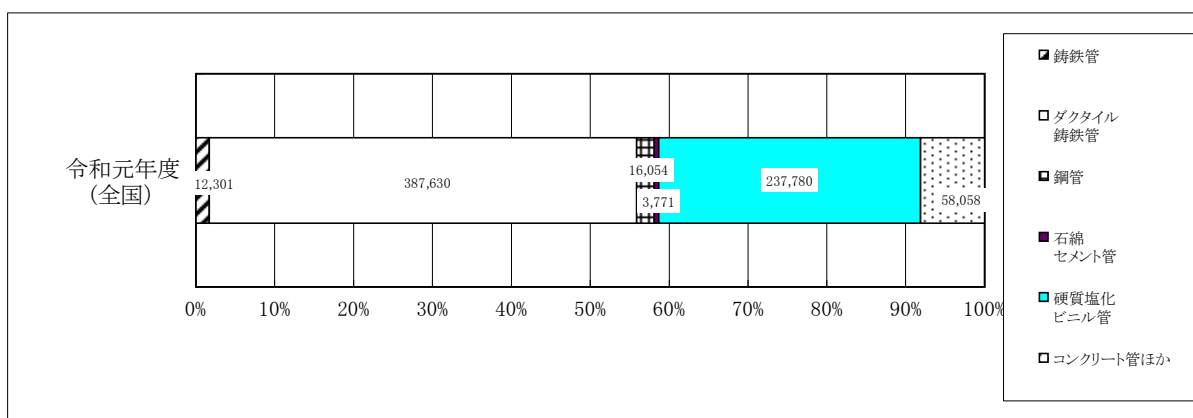
年度	铸铁管	ダクタイル 铸铁管	鋼管	石綿 セメント管	硬質塩化 ビニル管	コンクリート 管ほか	合計
平成10年度	1,661,814	8,232,630	1,059,395	1,111,778	5,364,183	175,612	17,605,412
平成15年度	1,454,809	9,755,991	997,641	481,006	5,803,810	445,900	18,939,157
平成20年度	1,130,754	11,095,829	959,154	216,811	5,843,863	1,166,224	20,412,635
平成28年度	1,110,239	11,540,729	863,800	63,107	5,745,754	2,412,985	21,736,614
平成29年度	1,093,026	11,421,009	947,493	58,636	6,017,449	2,767,271	22,304,884
平成30年度	1,059,817	11,516,139	930,757	61,573	5,951,526	2,926,101	22,445,913
令和元年度	1,029,861	11,560,639	914,905	59,774	5,915,318	3,038,883	22,519,380
令和2年度	1,013,877	11,750,555	909,193	58,834	6,067,825	3,223,713	23,023,997



<参考>

(単位:km)

年度	铸铁管	ダクタイル 铸铁管	鋼管	石綿 セメント管	硬質塩化 ビニル管	コンクリート 管ほか	合計
令和元年度 (全国)	12,301	387,630	16,054	3,771	237,780	58,058	715,594



3 簡易水道施設

令和2年度 簡易水道施設一覽表

一連番号	事業主体名		廃止許可	経営主体種別	給水開始年月日	最近認可年月日	給水人口等		
	市町名	事業名称					計画給水人口(人)	給水区域内人口(人)	現在給水人口(人)
1	東伊豆町	大川		公	S38.04.01	S60.01.18	1,500	695	682
2	東伊豆町	金生建設(株)南熱川別荘分譲地簡易水道		他	S49.05.31	H25.03.11	108	23	23
3	東伊豆町	(株)エンゼルフォレスト熱川別荘地		他	S46.06.01	R02.03.31	116	101	101
4	東伊豆町	リゾートパーク伊豆あたがわ		他	S48.06.01	R02.08.01	155	165	165
5	東伊豆町	大川汐見崎別荘分譲地		他	S48.06.01	H29.09.28	98	89	89
6	東伊豆町	エンゼルリゾート伊豆稲取		他	H01.07.01	H30.12.25	1,232	98	98
小計			公	1			1,500	695	682
			他	5			1,709	476	476
7	河津町	上佐ヶ野		他	S32.05.01	H29.05.18	205	194	194
8	河津町	梨本		他	S55.09.22	R02.03.23	177	158	158
小計			公	0			0	0	0
			他	2			382	352	352
9	南伊豆町	妻良		公	S28.12.20	S58.01.20	480	192	192
10	南伊豆町	大瀬		公	S29.04.01	S57.04.27	440	268	268
11	南伊豆町	入間		公	S29.04.01	S57.04.27	290	154	154
12	南伊豆町	中木		公	S29.04.01	S57.04.27	300	138	138
13	南伊豆町	石廊崎		公	S30.04.01	S58.01.20	310	164	164
14	南伊豆町	伊浜		公	S30.04.01	S29.10.25	800	198	198
15	南伊豆町	下流		公	S31.04.01	S57.04.27	560	273	273
16	南伊豆町	落居		公	S32.04.01	S57.04.27	110	21	21
17	南伊豆町	吉田		公	S32.08.05	S31.12.15	140	16	16
小計			公	9			3,430	1,424	1,424
			他	0			0	0	0
18	松崎町	雲見		公	S53.04.01	R01.12.25	550	313	306
19	松崎町	小杉原		公	S48.04.01	R01.12.25	160	71	71
20	松崎町	池代		公	S62.04.01	R01.12.25	280	133	132
小計			公	3			990	517	509
			他	0			0	0	0
21	西伊豆町	禰宜ノ畑		公	S32.03.31	S17.12.27	107	67	67
22	西伊豆町	宮ヶ原		公	S43.04.11	S42.07.15	300	42	42

計画1日 最大 給水量 (m ³)	実績給水量			原水 種別	浄水 種別	配水 方式	料金		一 連 番 号
	年間 給水量 (m ³)	年間 有収水量 (m ³)	実績1日 最大 給水量 (m ³)				料金 体系	10m ³ 当り (円)	
2,225	222,370	100,294	841	自1	急速	自然	用途	1,430	1
77	3,916	3,916	47	受	無	加圧	用途	5,060	2
250	20,326	15,053	250	受	無	自然	用途	3,437	3
1,200	178,833	126,964	745	受	無	併用	用途	2,640	4
199	31,327	12,299	199	受	無	併用	口径	1,980	5
471	71,013	71,013	351	深2	消毒	加圧	定額	2,100	6
2,225	222,370	100,294	841						
2,197	305,415	229,245	1,592						
670	20,300	18,800	90	深1	消毒	自然	定額	2,000	7
250	67,200	64,700	190	深1,他1	消毒	自然	定額	1,500	8
0	0	0	0						
920	87,500	83,500	280						
630	19,606	17,646	68	伏2,深1	消毒	自然	単一	864	9
145	39,890	35,902	116	深1	消毒	自然	単一	540	10
330	25,245	22,722	95	伏1,深1	消毒	自然	単一	648	11
65	18,958	17,062	97	深1	消毒	自然	単一	540	12
25	30,270	27,243	87	深2	消毒	自然	単一	648	13
1,003	24,090	21,681	106	伏1	消毒	自然	定額	833	14
96	41,940	37,746	135	伏2,深1	消毒	自然	単一	648	15
192	2,354	2,118	13	深1	消毒	自然	単一	1,620	16
57	2,495	2,246	11	伏1	消毒	自然	単一	1,620	17
2,543	204,848	184,366	728						
0	0	0	0						
2,700	61,487	52,695	387	他2	緩速	自然	単一	1,212	18
2,400	8,346	7,153	24	伏1	緩速	自然	単一	1,212	19
114	11,249	9,641	59	他1	急速	自然	単一	1,212	20
5,214	81,082	69,489	470						
0	0	0	0						
440	6,694	5,655	57	深1	消毒	加圧	単一	990	21
1,042	5,424	5,007	45	他1	緩速	自然	単一	990	22

一連番号	事業主体名		廃止許可	経営主体種別	給水開始年月日	最近認可年月日	給水人口等		
	市町名	事業名称					計画給水人口(人)	給水区域内人口(人)	現在給水人口(人)
23	西伊豆町	白川		公	S32.07.11	S59.12.06	160	44	44
24	西伊豆町	宇久須		公	S56.12.20	H09.03.14	3,000	1,296	1,296
25	西伊豆町	安良里		公	H03.11.30	H03.11.07	2,000	934	934
小計			公	5			5,567	2,383	2,383
			他	0			0	0	0
26	伊東市	丸善ランド伊東温泉別荘地		他	S45.11.01	R03.03.30	130	121	121
27	伊東市	伊東すいらん荘分譲地	*	他	S29.09.07	H29.06.19	1,540	570	570
28	伊東市	殖産住宅浮山	*	他	S40.03.01	H15.10.20	4,000	380	380
29	伊東市	あかざわ温泉郷		他	S45.07.10	R02.03.19	322	263	263
30	伊東市	宇佐美みのりの村		他	S47.02.21	H30.10.29	3,352	421	421
31	伊東市	荻		他	S51.09.01	H29.03.23	1,350	1,347	1,347
小計			公	0			0	0	0
			他	6			10,694	3,102	3,102
32	三島市	山中新田市営		公	H01.04.01	R03.03.12	186	172	172
33	三島市	佐野見晴台		公	H04.12.15	R02.09.09	3,619	2,911	2,911
34	三島市	芦ノ湖山荘		他	S45.08.26	H25.08.16	519	33	33
小計			公	2			3,805	3,083	3,083
			他	1			519	33	33
35	裾野市	十里木高原		公	S44.04.04	S49.05.27	4,980	977	977
36	裾野市	富士急日本ランド別荘地		他	S45.11.01	H25.09.22	2,804	63	63
37	裾野市	十里木分譲地		他	S50.04.01	R01.09.26	907	93	93
小計			公	1			4,980	977	977
			他	2			3,711	156	156
38	伊豆市	上船原		公	S45.11.03	S44.10.07	1,360	268	268
39	伊豆市	持越金山		公	S47.04.05	S45.09.16	685	129	129
40	伊豆市	柿木		公	S49.07.01	S48.09.20	800	530	530
41	伊豆市	佐野		公	S28.02.05	S29.02.01	350	55	55
42	伊豆市	長野		公	S28.12.01	S28.06.01	570	123	123
43	伊豆市	堀切		公	S56.04.01	S55.07.17	280	155	155
44	伊豆市	大沢		公	S53.03.01	S52.06.17	280	135	135
45	伊豆市	伊豆平パールタウン		他	S46.04.01	H24.03.27	1,500	200	200
46	伊豆市	遠笠山		他	S41.01.11	H28.07.01	253	224	224
47	伊豆市	八木沢小下田		公	H23.03.30	H23.03.30	1,340	1,035	1,035

計画1日 最大 給水量 (m ³)	実績給水量			原水 種別	浄水 種別	配水 方式	料金		一 連 番 号
	年間 給水量 (m ³)	年間 有収水量 (m ³)	実績1日 最大 給水量 (m ³)				料金 体系	10m ³ 当り (円)	
510	5,511	4,472	32	深1	消毒	自然	単一	990	23
120	384,080	254,107	1,552	浅1	消毒	併用	単一	990	24
242	188,548	142,637	729	深3	消毒	併用	単一	990	25
2,354	590,257	411,878	2,415						
0	0	0	0						
737	29,261	20,440	261	深1	消毒	自然	単一	1,650	26
864	155,166	129,351	575	深2	消毒	自然	単一	1,496	27
1,600	227,980	145,042	1,000	深3	消毒	自然	用途	1,045	28
2,007	189,299	98,007	651	深3	消毒	自然	単一	2,145	29
1,000	80,161	65,732	275	深2	消毒	加圧	用途	1,650	30
491	130,324	130,324	371	深2	消毒	自然	用途	1,400	31
0	0	0	0						
6,699	812,191	588,896	3,134						
203	28,966	27,766	133	深1	消毒	自然	口径	940	32
1,289	312,042	296,782	1,053	深2	消毒	自然	口径	940	33
303	44,254	27,414	283	深1	消毒	併用	単一	5,940	34
1,492	341,008	324,548	1,186						
303	44,254	27,414	283						
2,000	400,200	84,884	1,097	深3	消毒	併用	口径	2,178	35
3,808	397,597	257,200	1,090	深1	消毒	併用	口径	2,178	36
600	149,836	21,474	536	深1	消毒	併用	口径	2,816	37
2,000	400,200	84,884	1,097						
4,408	547,433	278,674	1,626						
250	46,274	36,695	223	自1	急速	自然	口径	1,625	38
131	11,677	9,260	55	自1	緩速	自然	口径	1,625	39
131	43,800	36,153	120	自1	緩速	自然	口径	1,625	40
50	4,392	2,937	15	他1	消毒	自然	定額	1,000	41
100	14,622	12,136	48	他1	消毒	自然	定額	1,200	42
56	18,379	14,575	53	他1	消毒	自然	口径	1,625	43
65	13,009	10,316	62	他1	消毒	自然	口径	1,625	44
700	145,185	116,149	400	伏1	消毒	自然	口径	1,680	45
2,200	461,227	117,444	1,651	自1	急速	自然	用途	2,214	46
980	162,765	150,177	781	浅2,他3	消毒,急速	自然	口径	1,625	47

一連番号	事業主体名		廃止許可	経営主体種別	給水開始年月日	最近認可年月日	給水人口等		
	市町名	事業名称					計画給水人口(人)	給水区域内人口(人)	現在給水人口(人)
小計		公	8			5,665	2,430	2,430	
小計		他	2			1,753	424	424	
48	伊豆の国市	萑山第一		公	S25.05.01	S40.05.31	1,300	1,387	1,387
49	伊豆の国市	第三		公	S28.05.04	S28.05.04	700	502	502
50	伊豆の国市	台	*	他	S14.04.01	H29.12.18	190	384	384
51	伊豆の国市	鳴滝		他	S32.02.20	H30.03.05	245	231	231
52	伊豆の国市	金谷		他	S32.03.31	H30.03.23	242	198	198
53	伊豆の国市	日通伊豆富士見ニュータウン		他	S50.02.18	R01.11.15	1,364	344	344
小計		公	2			2,000	1,889	1,889	
小計		他	4			2,041	1,157	1,157	
54	函南町	畑・丹那		公	S41.04.01	S40.09.07	700	397	397
55	函南町	田代・軽井沢・丹那地区		公	S42.04.01	H12.03.30	1,260	756	756
56	函南町	東部		公	S47.04.01	S49.05.15	4,956	1,176	1,176
57	函南町	上沢		他	S08.10.10	H29.04.28	560	428	428
小計		公	3			6,916	2,329	2,329	
小計		他	1			560	428	428	
58	長泉町	駿河ビレジ		他	S46.04.30	R01.09.02	1,066	965	965
小計		公	0			0	0	0	
小計		他	1			1,066	965	965	
59	御殿場市	印野		公	S28.10.01	R03.03.29	1,950	1,948	1,948
小計		公	1			1,950	1,948	1,948	
小計		他	0			0	0	0	
60	富士宮市	西富士用水		他	S26.04.01	R01.11.19	1,480	1,470	1,450
61	富士宮市	猫沢		他	S29.05.01	H30.04.27	300	218	218
62	富士宮市	瓜島		他	S07.03.02	S34.09.01	220	70	70
63	富士宮市	富沢		他	S29.04.01	H31.01.07	420	102	102
小計		公	0			0	0	0	
小計		他	4			2,420	1,860	1,840	
64	富士市	東比奈富士岡		他	S34.09.01	H29.11.13	1,412	865	865
65	富士市	富士岡		他	S42.03.01	R03.03.05	3,094	1,828	1,828
66	富士市	花守町		他	S33.08.01	R03.03.30	470	278	278
67	富士市	中里		他	S43.11.28	H30.05.25	3,705	1,761	1,761
68	富士市	山の根		他	S40.03.21	H29.06.14	1,341	768	768

計画1日 最大 給水量 (m ³)	実績給水量			原水 種別	浄水 種別	配水 方式	料金		一 連 番 号
	年間 給水量 (m ³)	年間 有収水量 (m ³)	実績1日 最大 給水量 (m ³)				料金 体系	10m ³ 当り (円)	
1,763	314,918	272,249	1,357						
2,900	606,412	233,593	2,051						
289	104,558	94,012	287	他1	消毒	自然	口径	1,200	48
500	57,333	51,599	191	他1	消毒	自然	単一	500	49
120	13,556	12,200	38	他1	消毒	自然	定額	2,500	50
50	13,048	11,743	37	他1	消毒	自然	定額	1,250	51
70	11,184	10,066	34	他1	消毒	自然	単一	1,500	52
1,200	63,283	42,697	366	深1	消毒	自然	単一	1,320	53
789	161,891	145,611	478						
1,440	101,071	76,706	475						
2,587	270,702	119,420	877	他1	消毒	自然	用途	2,750	54
1,103	383,360	169,350	1,160	深3,他1	消毒	自然	用途	935	55
308	792,578	495,277	2,657	受	無	自然	用途	2,200	56
629	44,578	44,578	262	他1	消毒	自然	単一	750	57
3,998	1,446,640	784,047	4,694						
629	44,578	44,578	262						
332	201,684	178,583	768	深3	消毒	併用	用途	870	58
0	0	0	0						
332	201,684	178,583	768						
1,450	305,815	251,162	1,347	深3	消毒	自然	口径	740	59
1,450	305,815	251,162	1,347						
0	0	0	0						
2,680	959,585	775,310	2,680	深4	消毒	自然	単一	662	60
40	13,429	13,266	38	他1	消毒	自然	単一	600	61
38	8,859	8,571	38	他1	消毒	自然	定額	850	62
63	13,019	12,774	45	他1	消毒	自然	単一	650	63
0	0	0	0						
2,821	994,892	809,921	2,801						
775	215,463	148,972	707	深1	消毒	加圧	口径	800	64
1,025	340,907	212,069	1,111	深2	消毒	自然	口径	900	65
215	45,190	45,190	186	深1	消毒	加圧	用途	500	66
1,558	405,086	327,362	1,244	深2	消毒	自然	口径	550	67
1,728	176,278	123,394	640	深1	消毒	自然	口径	600	68

一連番号	事業主体名		廃止許可	経営主体種別	給水開始年月日	最近認可年月日	給水人口等		
	市町名	事業名称					計画給水人口(人)	給水区域内人口(人)	現在給水人口(人)
69	富士市	滝川比奈		他	S34.09.01	H29.06.14	2,179	1,321	1,321
70	富士市	中里西		他	S40.05.05	H30.05.15	2,123	1,278	1,278
71	富士市	泉		他	S42.02.23	H29.06.14	243	138	138
72	富士市	増川江尾		他	S43.07.01	H30.05.09	2,560	1,512	1,512
73	富士市	浮島町		他	S44.04.01	H22.12.14	1,480	856	856
74	富士市	川尻町		他	S62.03.24	H29.06.04	710	422	422
小計			公	0			0	0	0
			他	11			19,317	11,027	11,027
75	島田市	出本		他	S34.02.10	S34.09.01	100	42	40
小計			公	0			0	0	0
			他	1			100	42	40
76	川根本町	大間		公	S38.04.01	R01.10.17	110	44	44
77	川根本町	接岨		公	S58.04.01	R01.10.17	130	46	46
78	川根本町	本川根北部		公	S52.04.01	R01.10.17	310	194	194
79	川根本町	本川根南部		公	S37.04.01	R01.10.17	2,763	1,577	1,577
80	川根本町	徳山藤川		公	S29.04.01	R01.10.17	2,095	1,412	1,412
81	川根本町	地名		公	S35.10.01	R01.10.17	580	437	437
82	川根本町	中部		公	S58.04.01	R01.10.17	1,490	979	979
83	川根本町	下泉下長尾		公	S09.03.21	R01.10.17	710	435	435
84	川根本町	水川		公	S07.03.30	R01.10.17	380	187	187
85	川根本町	南部		公	S13.04.01	R01.10.17	690	400	400
86	川根本町	田野口		公	S19.04.01	R01.10.17	250	176	176
小計			公	11			9,508	5,887	5,887
			他	0			0	0	0
87	掛川市	松葉		公	S46.04.09	R01.10.29	270	39	38
88	掛川市	泉		公	S48.04.01	R01.10.29	225	78	76
89	掛川市	萩間		公	S54.04.01	R01.10.29	190	77	75
90	掛川市	居尻		公	S57.04.01	R01.10.29	200	81	79
91	掛川市	大和田		公	H02.05.01	R01.10.29	308	190	185
小計			公	5			1,193	465	453
			他	0			0	0	0
92	磐田市	匂坂中下	*	他	S34.05.30	R02.08.03	300	250	250
93	磐田市	小島野箱		他	S34.09.01	H29.03.26	2,635	1,830	1,830

計画1日 最大 給水量 (m ³)	実績給水量			原水 種別	浄水 種別	配水 方式	料金		一 連 番 号
	年間 給水量 (m ³)	年間 有収水量 (m ³)	実績1日 最大 給水量 (m ³)				料金 体系	10m ³ 当り (円)	
4,320	468,523	468,523	1,493	深3	消毒	自然	口径	700	69
1,032	303,188	198,412	1,164	深1	消毒	自然	単一	961	70
450	20,640	20,640	144	深1	消毒	自然	用途	700	71
1,948	238,343	238,343	1,319	深2	消毒	自然	口径	600	72
910	230,370	164,370	780	深1	消毒	自然	用途	800	73
293	73,400	62,647	290	深1	消毒	加圧	口径	1,000	74
0	0	0	0						
14,254	2,517,388	2,009,922	9,078						
45	4,560	3,876	28	自1	消毒	自然	定額	400	75
0	0	0	0						
45	4,560	3,876	28						
136	29,777	29,194	377	自1	急速	自然	単一	1,160	76
284	11,288	6,556	41	自1	急速	自然	単一	1,160	77
96	72,270	41,818	220	自1	急速	自然	単一	1,160	78
67	387,630	209,946	1,180	自1,浅1	消毒,急速	自然	単一	1,160	79
80	207,569	173,039	753	自2	急速	併用	単一	1,160	80
50	54,409	47,210	190	自1	緩速	併用	単一	1,160	81
261	141,299	113,620	480	自3	緩速,急速	自然	単一	1,160	82
0	62,529	53,821	302	自2	急速	自然	単一	1,160	83
0	22,928	21,276	87	自1	急速	自然	単一	1,160	84
0	49,086	45,605	258	自2	急速	自然	単一	1,160	85
0	26,972	20,549	87	自1	緩速	自然	単一	1,160	86
975	1,065,757	762,634	3,975						
0	0	0	0						
45	7,782	3,528	22	自1	急速	自然	単一	1,650	87
34	9,932	8,807	28	自1	急速	自然	単一	1,650	88
47	12,325	7,480	34	自1	緩速	自然	口径	1,466	89
77	12,883	11,534	36	自1	緩速	併用	口径	1,466	90
195	28,389	25,172	78	自1	急速	自然	用途	1,980	91
398	71,311	56,521	198						
0	0	0	0						
150	26,602	24,092	105	深1	消毒	加圧	単一	500	92
1,109	243,045	201,894	954	深4	消毒	加圧	単一	600	93

一連番号	事業主体名		廃止許可	経営主体種別	給水開始年月日	最近認可年月日	給水人口等		
	市町名	事業名称					計画給水人口(人)	給水区域内人口(人)	現在給水人口(人)
94	磐田市	刑部島		他	S34.09.01	H29.03.26	288	274	274
95	磐田市	前野		他	S34.09.01	H29.03.26	1,022	990	990
96	磐田市	新島長須賀		他	S38.12.02	H29.03.26	587	587	587
97	磐田市	千手堂上		他	S51.01.21	R02.03.26	631	590	590
98	磐田市	豊島		他	S51.10.12	H29.03.26	356	273	273
99	磐田市	北島		他	S51.10.12	H29.03.26	300	300	300
100	磐田市	草崎白拍子		他	S34.09.01	H31.02.19	1,990	1,990	1,990
小計			公	0			0	0	0
			他	9			8,109	7,084	7,084
101	森町	大河内		公	S30.01.01	S29.11.17	450	19	19
102	森町	三倉		公	S31.04.01	S52.06.17	400	134	127
103	森町	大久保		公	S52.04.01	S51.05.15	330	84	84
104	森町	市場		他	S35.05.01	S61.11.18	580	485	305
小計			公	3			1,180	237	230
			他	1			580	485	305
105	静岡市	井川		公	S32.04.01	H31.03.11	552	512	512
106	静岡市	日向		公	S36.02.20	H27.02.02	282	231	231
107	静岡市	坂ノ上		公	S50.07.15	H24.11.22	350	281	281
108	静岡市	小坂中	*	他	S46.01.01	H12.03.02	310	141	140
109	静岡市	小坂上	*	他	S23.03.10	S62.02.28	300	122	122
110	静岡市	門屋		他	S60.06.01	H27.09.25	185	164	164
111	静岡市	蛸ヶ丘団地	*	他	S40.10.01	H27.06.30	610	390	390
112	静岡市	富厚里団地		他	S49.05.10	R01.09.02	350	217	217
113	静岡市	河内		他	S33.07.01	H29.03.27	148	77	77
114	静岡市	山内		他	S04.06.15	R02.12.09	200	182	182
115	静岡市	室野		他	S09.03.01	R03.02.19	85	81	81
116	静岡市	中村・諸木沢		他	S09.06.01	R02.07.15	100	92	92
小計			公	3			1,184	1,024	1,024
			他	9			2,288	1,466	1,465
合計				116			105,117	54,345	54,102
内訳				公営	57		49,868	25,288	25,248
				その他	59		55,249	29,057	28,854
平均							906	468	466

計画1日 最大 給水量 (m ³)	実績給水量			原水 種別	浄水 種別	配水 方式	料金		一 連 番 号
	年間 給水量 (m ³)	年間 有収水量 (m ³)	実績1日 最大 給水量 (m ³)				料金 体系	10m ³ 当り (円)	
224	50,878	50,878	196	深1	消毒	加圧	定額	1,200	94
668	152,102	111,697	518	深1	消毒	加圧	口径	600	95
547	113,686	72,423	332	深1	消毒	加圧	単一	1,300	96
420	153,300	153,300	420	深1	消毒	加圧	定額	1,000	97
239	87,235	87,235	239	深1	消毒	加圧	定額	1,500	98
275	38,727	38,727	183	深2	消毒	加圧	定額	1,700	99
1,112	268,379	213,694	750	深2	消毒	加圧	単一	1,000	100
0	0	0	0						
4,744	1,133,954	953,940	3,697						
0	1,682	1,682	7	他1	消毒	自然	用途	473	101
0	18,002	15,878	63	自1	急速	自然	用途	704	102
0	8,904	8,014	32	他2	消毒	自然	用途	935	103
0	75,344	38,094	245	浅1	消毒	加圧	用途	500	104
0	28,588	25,574	102						
0	75,344	38,094	245						
434	96,180	58,159	383	浅1	消毒	自然	口径	660	105
200	20,950	18,636	136	自1	膜	自然	口径	660	106
135	33,512	25,759	123	浅2	消毒,紫外線	自然	口径	660	107
250	52,306	52,306	211	深1	消毒	加圧	定額	1,500	108
75	14,000	14,000	75	深1	消毒	自然	用途	666	109
199	41,512	41,512	140	浅1	消毒	併用	用途	300	110
570	3,381	3,381	539	深2	消毒	加圧	用途	550	111
625	26,994	17,185	142	深1	消毒	加圧	用途	2,321	112
50	13,505	13,505	38	浅1	消毒	自然	定額	3,000	113
100	29,200	29,200	100	他4	緩速	自然	定額	3,000	114
40	12,000	12,000	34	自1	緩速	自然	定額	4,000	115
40	13,000	13,000	36	他1	消毒	自然	定額	2,000	116
769	150,642	102,554	642						
1,949	205,898	196,089	1,315						
69,610	13,067,901	9,328,842	47,165					157,005	
25,970	5,385,327	3,575,811	19,530					67,374	
43,641	7,682,574	5,753,031	27,635					89,631	
600	112,654	80,421	407					1,353	

一連番号	事業主体名		廃止許可	経営主体種別	給水開始年月日	最近認可年月日	給水人口等		
	市町名	事業名称					計画給水人口(人)	給水区域内人口(人)	現在給水人口(人)
	内訳	公営					875	444	443
		その他					936	492	489

凡例及び集計

原水種別

[自]:表流水(自)	30
[伏]:伏流水	9
[浅]:浅井戸	10
[深]:深井戸	88
[受]:受水	5
[他]:その他(湧水等)	35

浄水処理種別

[消毒]:消毒のみ	83
[緩速]:緩速ろ過	12
[急速]:急速ろ過	18
[膜]:膜処理	1
[紫外線]:紫外線による処理	1

計画1日 最大 給水量 (m ³)	実績給水量			原水 種別	浄水 種別	配水 方式	料金		一 連 番 号
	年間 給水量 (m ³)	年間 有収水量 (m ³)	実績1日 最大 給水量 (m ³)				料金 体系	10m ³ 当り (円)	
456	94,479	62,734	343					1,182	
740	130,213	97,509	468					1,519	

配水方法

[自然]: 自然流下式	83
[加圧]: ポンプ加圧式	20
[併用]: 両者併用	13
[圧力]: 圧カタンク方式	0

料金体系

[用途]: 用途別体系	24
[口径]: 口径別体系	28
[単一]: 単一制	45
[定額]: 定額制	19

4 専用水道施設

令和2年度 専用水道施設一覧表

番号	市 町 名	設 施 名	設 置 者 名	国 施 設 年 月 日	竣 工 年 月 日	給 水 区 域 名	の 称
1	下田市	(株)伊豆観光ホテル	ホテル伊豆急		H14.9.27	S49.6.1	下田市上水道
2	下田市	(株)プリンスホテル	下田プリンスホテル		H18.9.29	S48.7.1	下田市上水道
3	下田市	(株)東急ホテルチェーン	下田東急ホテル		H15.3.27	S37.10.1	下田市上水道
		小計					
4	東伊豆町	(株)稲取ゴルフクラブ			H14.9.19	S61.9.1	
5	東伊豆町	(株)伊豆バイオパーク			H20.9.30	H5.8.1	
6	東伊豆町	伊豆ハイランド	(株)		H14.9.30	S45.12.1	
7	東伊豆町	(医)社団健育会	熱川温泉病院		H14.9.30	S40.12.1	東伊豆町上水道
8	東伊豆町	霊友会	弥勒山		H20.12.26	S39.11.1	
9	東伊豆町	(株)銀水荘			H17.11.15	H17.11.15	東伊豆町上水道
10	東伊豆町	伊豆熱川高原別荘地	株式会社大川		H21.3.3	H21.3.3	
11	東伊豆町	(株)稲取赤尾ホテル			H19.9.27	S37.2.1	東伊豆町上水道
12	東伊豆町	(株)ケイ・アール・ジー	熱川サンシティー希望ヶ丘分譲地		H28.5.30		
13	東伊豆町	白田マリン	ハイツ自治会		H29.8.9	S59.10.18	
		小計					
14	河津町	河津浜	病院		S48.6.2	S48.7.1	
		小計					
15	南伊豆町	伊豆下田	カントリークラブ			S50.9.1	
		小計					
16	熱海市	大江戸温泉物語	ホテル水葉亭		H29.5.31		熱海市上水道
17	熱海市	県営	七尾団地		H16.7.1		熱海市上水道
18	熱海市	ニュー	フジヤホテル		H16.7.5		熱海市上水道
19	熱海市	ホテル	東横		R1.11.21		熱海市上水道
20	熱海市	松風	苑		H20.2.28		熱海市上水道
21	熱海市	ホテル	ニューアカオ		H24.3.27		熱海市上水道
22	熱海市	ハート	ピア熱海		H24.3.27		熱海市上水道
23	熱海市	ニュー	ウェルシティ湯河原		H24.4.16		熱海市上水道
		小計					
24	伊東市	川奈	ホテル		S33.6.13	S34.9.1	伊東市上水道
25	伊東市	ロワ	ジュール伊豆高原		H2.3.2	H7.1.1	伊東市上水道
26	伊東市	ホテル	サンハトヤ		H15.8.25		伊東市上水道
27	伊東市	本田	技研工業(株)伊東研修センター		H14.9.30		
28	伊東市	ル	ネッサ赤沢		H14.9.20		
29	伊東市	伊東	カントリークラブ		H14.9.27		
30	伊東市	ゴルフ	ガーデン分譲地		H14.9.27		
31	伊東市	ゴ	モウ平分譲地		H14.9.27		伊東市上水道
32	伊東市	サ	ザンクロスカントリークラブ		H14.9.30		伊東市上水道
33	伊東市	川奈	ゴールドゴルフ場		H14.12.2		伊東市上水道
34	伊東市	伊豆	ビュージェランドハイツ		H15.1.21		伊東市上水道
35	伊東市	ホテル	アンビエント伊豆高原		H16.3.24		ICP大室上水道
36	伊東市	ホテル	アンビエント伊豆高原アネックス		H16.3.24		ICP大室上水道
37	伊東市	ヴィ	ラーージュ伊豆高原		H19.2.27		伊東市上水道
38	伊東市	ディー	エイチシー		H19.7.13		伊東市上水道

確認時給水人口 (人)			現在給水人口(人)			施設 能力 (m ³ /日)	職員 数 (人)	原 水 の 別	浄 水 施 設 の 別	施設の 専用兼 用の別	番 号
自 己 水 源 の み	左 以 記 外	記 外	自 己 水 源 の み	左 以 記 外	記 外						
0			0			820	5	深井戸	消毒のみ	浄兼	1
	0			2		290	5	受水	消毒のみ	浄兼	2
	0			0		1,300	6	受水	消毒のみ	浄兼	3
0	0		0	2		2,410	16				
449			0			200	2	深井戸	消毒のみ	浄兼	4
0			0			934	3	深井戸	消毒のみ	浄兼	5
80			49			320	2	表流水	急速ろ過	専用	6
420			42			230	2	深井戸、浅井戸	消毒のみ	浄兼	7
720			0			400	3	深井戸	急速ろ過	専用	8
600			0			1,000	1	湧水	急速ろ過	浄兼	9
52			7			37	1	深井戸	急速ろ過	専用	10
	384			0		211	2	受水	消毒のみ	専用	11
	95			25		85	1	受水	消毒のみ	専用	12
	16			16		53	1	受水	消毒のみ	専用	13
2,321	495		98	41		3,470	18				
260			15			95	1	深井戸	消毒のみ	専用	14
260	0		15	0		95	1				
0			0			56	1	深井戸	消毒のみ	専用	15
0	0		0	0		56	1				
	402			0		200	4	深井戸、受水	膜ろ過	専用	16
	1,190			620		360	4	受水	消毒のみ	専用	17
	0			0		580	2	受水	消毒のみ	専用	18
	0			0		63	2	深井戸、受水	消毒のみ	専用	19
	0			0		180	2	深井戸、受水	消毒のみ	専用	20
	0			0		840	6	深井戸、受水	消毒のみ	専用	21
	0			0		180	1	深井戸、受水	消毒のみ	専用	22
	0			0		251	1	深井戸、受水	消毒のみ	専用	23
0	1,592		0	620		2,654	22				
626			0			1,750	8	表流水	急速ろ過	専用	24
320			71			118	2	深井戸	消毒のみ	専用	25
	800			0		103	3	受水	消毒のみ	専用	26
130			0			90	2	深井戸	消毒のみ	専用	27
423			0			104	3	深井戸	消毒のみ	専用	28
300			0			120	3	深井戸	消毒のみ	専用	29
100			135			40	3	湧水	消毒のみ	専用	30
	50			27		20	3	受水	消毒のみ	専用	31
150			0			380	2	深井戸	消毒のみ	専用	32
250			0			75	2	浅井戸	消毒のみ	専用	33
775			91			250	2	深井戸	消毒のみ	専用	34
170			0			150	2	深井戸	消毒のみ	専用	35
365			0			190	2	深井戸	消毒のみ	専用	36
520			0			200	2	深井戸	急速ろ過	専用	37
3,660			0			1,268	8	深井戸	消毒のみ	専用	38

番号	市 町 名	設 施 名	設 置 者 名	国 施 設 年 月 日	竣 功 年 月	給 水 区 域 上 名 水 簡 水 の 称
39	伊東市	きらの里		H21.1.19		伊東市上水道
40	伊東市	高室山エコファーム		H23.10.17	H24.3.1	伊東市上水道
41	伊東市	伊東ホテルニュー岡部		H26.2.6	H2.12.1	伊東市上水道
42	伊東市	東急ハーヴェストクラブ伊東		H28.12.20		伊東市上水道
	小計					
43	沼津市	沼津市立高尾園		H14.12.27	S44.1.1	
44	沼津市	東名高速道路愛鷹パーキングエリア		H20.2.5	S62.3.1	
45	沼津市	(株)リコー沼津事業所南プラント		H20.4.4	S46.6.1	沼津市上水道
46	沼津市	愛鷹宮本地区(宮本水道組合)		H14.9.30	S57.3.1	
47	沼津市	飛龍高等学校		H17.9.1	S49.3.1	沼津市上水道
48	沼津市	沼津国際カントリークラブ		H14.8.30	S50.5.1	
49	沼津市	杉山病院		H21.11.10	S35.1.1	沼津市上水道
50	沼津市	天理教嶽東大教会		H31.3.29	S46.12.1	沼津市上水道
51	沼津市	芝浦機械(株)沼津工場		R2.4.6	S36.12.1	沼津市上水道
52	沼津市	(株)明電舎沼津事業所		H14.10.29	S53.5.1	沼津市上水道
53	沼津市	新沼津カントリークラブ		H31.4.4	H14.9.1	
54	沼津市	沼津開発興行(株)自然環境別荘分譲地		H31.4.4	H14.9.1	
55	沼津市	サニーヒルズ太陽の丘		H14.9.20	H7.1.1	
56	沼津市	静岡県東部総合庁舎		H14.11.11	S47.2.1	沼津市上水道
57	沼津市	旧東海大学 沼津校舎		H29.4.1	S47.4.1	
58	沼津市	矢崎エナジーシステム(株)沼津製作所		H30.12.24	H14.10.3	沼津市上水道
59	沼津市	ニューウェルサンピア沼津		H26.11.11	R3.3.30	
60	沼津市	愛鷹広域公園		H14.12.27	H1.3.1	
61	沼津市	誠恵高等学校		H14.9.30	S49.3.1	沼津市上水道
62	沼津市	大瀬海浜商業組合水道部		H15.2.3		
63	沼津市	愛鷹シックスハンドレッドクラブ		H15.5.13	S53.12.1	
64	沼津市	ふれあい沼津ホスピタル		H24.8.9	S48.3.1	沼津市上水道
65	沼津市	沼津中央病院		H30.3.12	S49.2.1	沼津市上水道
66	沼津市	あしたか太陽の丘		H26.10.23	S52.8.1	
67	沼津市	富士通(株)沼津工場		S55.8.6	S55.12.1	
68	沼津市	米久(株)沼津支社・本社研究棟・配送センター・夢工場		H30.10.22	H15.8.1	沼津市上水道
69	沼津市	特別養護老人ホーム 炉暖の郷		H27.4.1	H15.8.1	
70	沼津市	特別養護老人ホーム みはるの丘 浮島		R2.3.31	H15.11.1	沼津市上水道
71	沼津市	図書印刷(株)沼津工場		H17.2.1		沼津市上水道
72	沼津市	沼津ゴルフクラブ		H17.2.18	H17.2.18	
73	沼津市	新東名高速道路 駿河湾沼津サービスエリア		H22.7.16	H24.2.17	沼津市上水道
74	沼津市	ららぽーと		H30.10.17	R1.8.30	沼津市上水道
	小計					
75	清水町	独立行政法人国立病院機構 静岡医療センター		H29.3.27	H27.2.25	沼津市上水道
	小計					
76	三島市	社会福祉法人見晴学園		H22.10.20		山中新田市営簡易水道
77	三島市	伊豆箱根鉄道本社ビル		H14.9.26		三島市上水道
78	三島市	伊豆箱根バス三島営業所		H18.10.30		三島市上水道
79	三島市	東芝テック(株)静岡事業所		H28.7.28		三島市上水道
80	三島市	森永製菓(株)三島工場		H25.12.18	H26.3.1	三島市上水道

確認時給水人口 (人)		現在給水人口(人)		施設 能力 (m ³ /日)	職 員 数 人	原 水 の 別	浄 水 施 設 の 別	施設の 専用兼 用の別	番 号
自 己 水 源 の み	左 以 記 外	自 己 水 源 の み	左 以 記 外						
305		0		60	3	深井戸	消毒のみ	専用	39
94		0		24	1	浅井戸	消毒のみ	専用	40
	450		0	210	4	深井戸、受水	膜ろ過	専用	41
	290		0	126	1	深井戸、受水	膜ろ過	専用	42
8,188	1,590	297	27	5,278	56				
107		77		40	1	深井戸	消毒のみ	専用	43
1,286		0		160	2	深井戸	消毒のみ	専用	44
980		0		7,757	5	深井戸	急速ろ過	浄兼	45
98		79		80		深井戸	消毒のみ	専用	46
1,400		0		35	2	深井戸	消毒のみ	専用	47
200		0		50	2	深井戸	消毒のみ	専用	48
150		0		41		深井戸	消毒のみ	専用	49
60		46		264	1	深井戸	消毒のみ	専用	50
1,430		0		8,041		深井戸	消毒のみ	浄兼	51
2,000		0		4,500		深井戸	消毒のみ	浄兼	52
300		0		70	1	深井戸	消毒のみ	専用	53
100		88		80	1	深井戸	消毒のみ	専用	54
108		92		202		深井戸	消毒のみ	専用	55
600		0		106	1	深井戸	消毒のみ	専用	56
	30		0	120		受水	消毒のみ	専用	57
650		0		1,440	2	深井戸	消毒のみ	専用	58
5,000		0		482	3	深井戸	消毒のみ	専用	59
4,000		0		600	1	深井戸	消毒のみ	浄兼	60
600		0		60	3	深井戸	消毒のみ	専用	61
1,360		30		320	7	深井戸	消毒のみ	専用	62
260		3		80	1	深井戸	消毒のみ	専用	63
700		293		210	2	深井戸	消毒のみ	専用	64
580		260		261	4	深井戸	消毒のみ	専用	65
400		160		285	4	深井戸	消毒のみ	専用	66
	1,600		0	1,800	20	受水	消毒のみ	原兼	67
630		0		900	1	深井戸	消毒のみ	浄兼	68
215		100		50	2	深井戸	消毒のみ	専用	69
219		80		106		深井戸	消毒のみ	専用	70
600		0		1,200	5	深井戸	消毒のみ	浄兼	71
90		0		350	2	深井戸	消毒のみ	専用	72
	14,842		0	370	3	受水	消毒のみ	専用	73
20,373		0		900	13	深井戸	膜ろ過	専用	74
44,496	16,472	1,308	0	30,960	89				
	1,670		0	182	2	受水、深井戸	膜ろ過	専用	75
0	1,670	0	0	182	2				
	241		120	29	2	湧水、受水	消毒のみ	専用	76
250		0		135	2	深井戸	消毒のみ	専用	77
173		19		185	2	深井戸	消毒のみ	専用	78
	0		0	450	4	深井戸、受水	消毒のみ	浄兼	79
0		0		740	2	深井戸	急速ろ過	浄兼	80

番号	市 町 名	設 施 名	設 置 者 名	国 施 設 年 月 日	竣 功 年 月	給 水 区 域 水 簡 水 の 称
81	三島市	明治ケンコーハム(株)三島工場		R2.12.17		三島市上水道
82	三島市	三島沢地工業団地協同組合		R2.9.11		
83	三島市	三島市立箱根の里		H17.1.14		
84	三島市	三島カントリークラブ		H17.5.2		
85	三島市	芦ノ湖スカイライン箱根峠		H18.3.24		
86	三島市	社会福祉法人ウェルネスケア		H25.9.11	H26.10.1	三島市上水道
87	三島市	(株)フジコー箱根西麓・三島大吊橋		H27.4.22	H27.12.1	
		小計				
88	裾野市	不二聖心女子学院		S47.5.25	S47.3.1	
89	裾野市	矢崎総業(株)		H9.2.19	H9.2.1	裾野市上水道
90	裾野市	トヨタ自動車東日本(株)裾野寮		H4.11.18	S43.7.1	裾野市上水道
91	裾野市	トヨタ自動車(株)メゾン東富士		H5.7.30	S42.9.1	裾野市上水道
92	裾野市	トヨタ自動車(株)トヨタ東富士寮		H5.7.30	S59.12.1	裾野市上水道
93	裾野市	キャン(株)富士裾野リサーチパーク		H14.9.24	H8.3.1	
94	裾野市	エムエーパッケージング		H14.9.18	S63.10.1	裾野市上水道
95	裾野市	トヨタ自動車(株)東富士研究所		H21.8.1	S41.11.1	裾野市上水道
96	裾野市	裾野カンツリー倶楽部		H14.9.30	S60.9.1	
97	裾野市	ヤクルト本社富士裾野工場		H14.9.27	S61.2.1	
98	裾野市	三菱アルミニウム(株)富士製作所		H14.10.31	H14.10.31	裾野市上水道
99	裾野市	富岳会一ノ瀬荘		H14.10.31	H2.3.1	裾野市上水道
100	裾野市	裾野レジャーランド		H15.1.23	H15.1.1	裾野市上水道
101	裾野市	日本電産サンキョーシーエムアイ		H15.11.12	S41.1.1	裾野市上水道
102	裾野市	矢崎部品(株)裾野製作所		H16.7.14	H16.10.1	裾野市上水道
103	裾野市	ホテルジャストワン		H23.7.19	H23.9.30	裾野市上水道
104	裾野市	(株)時の栖		H25.12.2	H25.12.11	裾野市上水道
		小計				
105	伊豆市	日本サイクルスポーツセンター		S54.11.21	S55.6.1	
106	伊豆市	修善寺カントリークラブ		H14.9.18	S38.11.1	
107	伊豆市	ホテル ラフォーレ修善寺		H14.9.20	S51.7.1	
108	伊豆市	山田		H14.9.26	S52.4.1	
109	伊豆市	伊豆国際カントリークラブニットーランド別荘地		H14.9.28	S36.10.1	
110	伊豆市	桂川シーサイドホテル		S50.1.9	S48.6.1	
111	伊豆市	中伊豆リハビリテーションセンター		H7.9.19	S61.12.1	
112	伊豆市	中伊豆グリーンクラブ		H14.9.26		
113	伊豆市	宗教法人 世界真光文明教団本部		H14.10.18		
114	伊豆市	伊豆スカイライン別荘地		H14.10.21		
115	伊豆市	伊豆ハイソゴルフ倶楽部		H14.11.14		
116	伊豆市	フジ天城ゴルフ倶楽部		S38.11.1	S38.11.1	
117	伊豆市	湯ヶ島ゴルフ倶楽部			S61.4.1	
118	伊豆市	シーサイド・スパ西伊豆土肥管理組合		H18.3.24		
		小計				
119	函南町	富士箱根ランド		S42.11.21	S42.4.1	
120	函南町	十国峠レストハウス		H14.9.26		
121	函南町	函南スプリングス		H15.1.10		
		小計				

確認時給水人口 (人)		現在給水人口(人)		施設 能力 (m ³ /日)	職 員 数 人	水 源 の 別	浄 水 施 設 の 別	施設の 専用兼 用の別	番 号
自 己 水 源 の み	左 以 記 外	自 己 水 源 の み	左 以 記 外						
320		0		35	8	深井戸	消毒のみ	専用	81
500		1		210	2	深井戸	消毒のみ	浄兼	82
650		0		58	8	伏流水	消毒のみ	専用	83
150		1		300	1	深井戸	消毒のみ	浄兼	84
1		0		65	0	深井戸	急速ろ過	専用	85
92		92		85	2	深井戸	消毒のみ	専用	86
0		0		143	1	深井戸	急速ろ過	浄兼	87
2,136	241	113	120	2,435	34				
500		9		100	2	深井戸	消毒のみ	専用	88
1,999		138		3,756	1	深井戸	消毒のみ	専用	89
2,500		22		1,085	1	深井戸	消毒のみ	専用	90
960		46		732	2	深井戸	消毒のみ	専用	91
900		111		1,584	2	深井戸	消毒のみ	専用	92
1,570		0		3,024	15	深井戸	急速ろ過	専用	93
91		0		2,880	1	深井戸	消毒のみ	浄兼	94
3,500		0		5,976	9	深井戸	消毒のみ	浄兼	95
150		0		3,800	1	深井戸	消毒のみ	専用	96
466		0		1,445	13	深井戸	消毒のみ	浄兼	97
1,150		0		388	5	深井戸	消毒のみ	原兼	98
100		44		400	1	深井戸	消毒のみ	専用	99
100		0		1,500	1	浅井戸	消毒のみ	専用	100
300		0		959	1	深井戸	消毒のみ	専用	101
359		0		2,338	5	深井戸	消毒のみ	専用	102
156		10		3,401	1	深井戸	消毒のみ	専用	103
600		0		1,008	4	深井戸	消毒のみ	浄兼	104
15,401	0	380	0	34,376	65				
1,020		5		1,900	1	深井戸	消毒のみ	専用	105
0		0		180	1	深井戸	消毒のみ	専用	106
0		0		900	1	湧水	消毒のみ	専用	107
80		43		80		浅井戸	消毒のみ	専用	108
100		23		100	1	深井戸	消毒のみ	専用	109
	500		0	150	1	浅井戸、受水	急速ろ過	専用	110
1,100		48		688	4	深井戸	消毒のみ	専用	111
	0		0	73	1	深井戸、受水	消毒のみ	原兼	112
6,500		189		150	1	深井戸	消毒のみ	原兼	113
1,800		40		600	1	深井戸	消毒のみ	専用	114
0		0		40	1	深井戸	消毒のみ	原兼	115
1,000		0		300	2	深井戸、表流水	緩速ろ過	専用	116
0		0		109	1	深井戸	消毒のみ	専用	117
588		32		265	1	深井戸	消毒のみ	専用	118
12,188	500	380	0	5,535	17				
1,150		0		940	1	深井戸	消毒のみ	専用	119
200		0		302	1	深井戸	消毒のみ	専用	120
461		0		331	1	深井戸	消毒のみ	専用	121
1,811	0	0	0	1,573	3				

番号	市 町 名	設 施 名	設 置 者 名	国 施 設 年 月 日	竣 功 年 月	給 水 区 域 の 上 簡 水 の 称	
122	伊豆の国市	茅野			S13.6.1	伊豆の国市上水道	
123	伊豆の国市	MOA大仁研修センター			S53.3.1	伊豆の国市上水道	
124	伊豆の国市	大熱海国際ゴルフクラブ			S41.11.1		
125	伊豆の国市	(財)微生物応用技術研究所大仁農場			H5.8.1	伊豆の国市上水道	
126	伊豆の国市	大仁ホテル			S13.6.1	伊豆の国市上水道	
127	伊豆の国市	伊豆大仁カントリークラブ			S51.6.1	伊豆の国市上水道	
128	伊豆の国市	富士箱根カントリークラブ			H14.11.25		
129	伊豆の国市	南箱根グランビュー			H18.12.11		
130	伊豆の国市	伊豆にらやまカントリークラブ			H29.10.23		
	小計						
131	長泉町	東レ(株)三島工場			S34.9.1	S33.1.1	
132	長泉町	スルガ銀行キャンパスヘブン			H14.9.12	H14.9.1	スルガビレッジ簡易水道
133	長泉町	長泉工業団地			H14.9.12	H14.9.1	
134	長泉町	(社)聖家族の園ながいずみホーム			H14.9.30	H14.9.1	
135	長泉町	PGMプロパティーズ5(株)			H14.9.13	H14.9.1	
136	長泉町	帝人(株)三島事業所			H15.1.17	H15.1.1	長泉町上水道
137	長泉町	桃沢地区			H15.3.3	H15.3.1	
138	長泉町	富士森永乳業(株)			H17.4.1	H17.4.1	長泉町上水道
139	長泉町	グッドリゾート長泉ガーデン				H20.12.1	
	小計						
140	御殿場市	陸上自衛隊板妻駐屯地業務隊長、陸上自衛隊板妻駐屯地		1	S42.3.16	S42.3.16	御殿場市上水道
141	御殿場市	メモリーテック(株)御殿場工場			S46.6.28	S46.9.1	御殿場市上水道
142	御殿場市	矢崎エナジーシステム(株)富士工場			S47.7.11	S46.12.1	御殿場市上水道
143	御殿場市	陸上自衛隊滝ヶ原駐屯地業務隊長、陸上自衛隊滝ヶ原駐屯地		1	S42.3.16	S51.3.25	
144	御殿場市	国立駿河療養所		1	H28.2.22	S20.4.1	
145	御殿場市	駒門駐屯地業務隊長、陸上自衛隊駒門駐屯地		1	S25.4.1	S25.4.1	御殿場市上水道
146	御殿場市	御殿場プレミアムアウトレット			H15.7.24		御殿場市上水道
147	御殿場市	御殿場テトラパック合同会社					御殿場市上水道
148	御殿場市	株式会社虎屋御殿場工場					御殿場市上水道
149	御殿場市	株式会社時之栖					御殿場市上水道
150	御殿場市	静岡県立御殿場高等学校					御殿場市上水道
151	御殿場市	キリンディスティラリー(株)御殿場工場					御殿場市上水道
152	御殿場市	さくら学園					御殿場市上水道
153	御殿場市	東名高速道路足柄サービスエリア上り線					御殿場市上水道
154	御殿場市	東名高速道路 駒門パーキングエリア					御殿場市上水道
155	御殿場市	太平洋クラブ御殿場コース					
156	御殿場市	ごてんば乙女森林公園第2キャンプ場					御殿場市上水道
157	御殿場市	ゆうらいふ御殿場					御殿場市上水道
158	御殿場市	矢崎富士研修センター矢崎部品(株)裾野製作所保土沢分工場					御殿場市上水道
159	御殿場市	富士カントリークラブ					御殿場市上水道
160	御殿場市	御殿場高原ビール(株)					御殿場市上水道
161	御殿場市	太平洋クラブ御殿場ウエストコース					
162	御殿場市	(株)あおき御殿場店					御殿場市上水道
163	御殿場市	富士平原ゴルフクラブ(株)富士平原					御殿場市上水道
164	御殿場市	ベルビュー長尾ゴルフ倶楽部・御殿場ゴルフ倶楽部					

確認時給水人口 (人)			現在給水人口(人)			施設 能力 (m ³ /日)	職 員 数 人	原 水 種 別	浄 水 施 設 の 別	施設の 専用兼 用の別	番 号
自 己 水 源 の み	左 以 記 外	自 己 水 源 の み	左 以 記 外								
62		50		40	1	湧水		急速ろ過	専用	122	
0		0		250	1	深井戸		消毒のみ	専用	123	
20		0		54	1	深井戸		消毒のみ	専用	124	
14		0		100	1	深井戸		消毒のみ	専用	125	
42		0		362	1	浅井戸		消毒のみ	専用	126	
0		0		117	1	深井戸		消毒のみ	専用	127	
240		0		70	1	深井戸		消毒のみ	専用	128	
298		0		302	1	深井戸		消毒のみ	専用	129	
350		0		384	1	深井戸		消毒のみ	専用	130	
1,026	0	50	0	1,679	9						
194		111		4,800	18	深井戸		消毒のみ	専用	131	
	0		0	40		受水		消毒のみ	専用	132	
0		0		800	2	深井戸		消毒のみ	浄兼	133	
50		65		158		深井戸		消毒のみ	専用	134	
0		0		174	2	深井戸		消毒のみ	専用	135	
0		0		480		深井戸		消毒のみ	原兼	136	
300		232		250		深井戸		消毒のみ	専用	137	
150		0		30	11	深井戸		消毒のみ	浄兼	138	
300		38		250	15	深井戸		消毒のみ	浄兼	139	
994	0	446	0	6,982	48						
					1	深井戸		消毒のみ	浄兼	140	
150		0		200	2	深井戸		消毒のみ	浄兼	141	
600		32		6,048	3	深井戸		消毒のみ	専用	142	
					2	表流水、伏流水		消毒のみ	浄兼	143	
800		80		1,000	1	深井戸		消毒のみ	専用	144	
					2	湧水		消毒のみ	浄兼	145	
0		0		955	6	深井戸		消毒のみ	専用	146	
0		0		460	1	深井戸		消毒のみ	専用	147	
0		0		1,008	1	深井戸		消毒のみ	専用	148	
3		3		710	1	深井戸		消毒のみ	専用	149	
0		0		269	1	深井戸		消毒のみ	専用	150	
0		295		5,000	1	深井戸		消毒のみ	専用	151	
160		150		201	1	深井戸		消毒のみ	専用	152	
0		0		992		深井戸		消毒のみ	専用	153	
0		0		145		深井戸		消毒のみ	専用	154	
6		0		180		深井戸		消毒のみ	専用	155	
0		0		41	1	深井戸		消毒のみ	専用	156	
0		0		240	1	深井戸		消毒のみ	専用	157	
0		0		50	2	深井戸		消毒のみ	専用	158	
0		0		45	2	深井戸		消毒のみ	専用	159	
0		0		250	6	深井戸		消毒のみ	専用	160	
0		0		936	1	深井戸		消毒のみ	専用	161	
0		0		80	2	深井戸		消毒のみ	専用	162	
0		0		57	1	深井戸		消毒のみ	専用	163	
0		0		820	2	深井戸		消毒のみ	専用	164	

番号	市 町 名	設 施 名	置 設 者 名	国 施 設 名	確 年 月 認 日	竣 年 月	給 水 区 域 の 上 簡 水 の 称
165	御殿場市	(株)オカムラ富士事業所					御殿場市上水道
166	御殿場市	レンブラントプレミアム富士御殿場					御殿場市上水道
167	御殿場市	富岳の園・アークビレッジ富岳オレンジシャトー富岳富岳太鼓パレス					御殿場市上水道
168	御殿場市	レンブラントゴルフ倶楽部御殿場					
169	御殿場市	バビエラ御殿場					御殿場市上水道
170	御殿場市	小田原ゴルフ倶楽部日動御殿場コース					
171	御殿場市	富士御殿場ゴルフクラブ					御殿場市上水道
172	御殿場市	ホテルα-1御殿場インター			H19.12.19		御殿場市上水道
173	御殿場市	Y-town御殿場			H20.3.25		御殿場市上水道
174	御殿場市	富士八景の湯			H20.6.27		御殿場市上水道
175	御殿場市	御殿場プロジェクト			H22.6.4		御殿場市上水道
176	御殿場市	中日本高速道路(株)東京支社東名高速道路 駒門パーキングエリア(下り線)			H29.3.31		御殿場市上水道
177	御殿場市	藤乃煌			H30.3.6		御殿場市上水道
178	御殿場市	社会福祉法人 富岳会富岳の郷			H31.2.8		御殿場市上水道
179	御殿場市	HOTEL CLAD、木の花の湯			H31.1.30		御殿場市上水道
180	御殿場市	(株)A&C不動産			R2.4.1		御殿場市上水道
181	御殿場市	社会福祉法人富岳会			R3.2.1		御殿場市上水道
	小計						
182	小山町	(株)わさび平わさび平			S49.3.7	S49.3.1	小山町上水道
183	小山町	東日本開発(株)富士国際ゴルフ倶楽部			H14.9.30	S36.3.1	
184	小山町	東日本開発(株)東富士カントリークラブ			H14.9.30	S41.11.1	
185	小山町	富士スピードウェイ(株)富士スピードウェイ			H14.9.30	S40.6.1	
186	小山町	公益財団法人 富士霊園公益財団法人 富士霊園			H14.9.30	S41.11.1	
187	小山町	(株)ゴルフサービスギヤッツビイゴルフクラブ			H14.9.30	H1.8.1	
188	小山町	(株)ジーシー(株)ジーシー富士小山工場			H14.9.30	S50.10.1	
189	小山町	足柄森林都市(株)足柄森林カントリー倶楽部			H14.9.30	S49.9.1	
190	小山町	(株)富士小山ゴルフクラブ(株)富士小山ゴルフクラブ			H14.9.30	S49.3.1	
191	小山町	日本中央開発(株)箆坂ゴルフクラブ・富士高原ゴルフコース			H14.9.30		
192	小山町	中日本高速道路(株)東京支社東名高速道路 足柄サービスエリア下り線			H15.8.20	S45.4.1	
193	小山町	(株)宗屋富士ヘルスカントリークラブ			H14.9.30		
194	小山町	ユニバーサル製缶(株)ユニバーサル製缶(株)富士小山工場			H14.9.30	S59.3.1	小山町上水道
195	小山町	(株)日立ハイテクサイエンス(株)日立ハイテクサイエンス小山事業所			H14.9.30	S59.4.1	小山町上水道
196	小山町	(株)秀地ゴルフマネージメント富士の杜ゴルフクラブ			H14.9.30		
197	小山町	社会福祉法人ミルトス会駿東学園			H15.1.22	S49.11.1	小山町上水道
198	小山町	(株)東名富士カントリークラブ(株)東名富士カントリークラブ			H15.12.12	S45.4.1	
199	小山町	富士ざくらホテル			H29.11.27	H30.1.28	
200	小山町	陸上自衛隊富士学校長、陸上自衛隊富士駐屯地		1	H16.4.1	H15.2.10	小山町上水道
	小計						
201	富士宮市	日本建築専門学校			S63.3.22	S62.3.1	
202	富士宮市	大石寺			H30.3.28	S49.12.1	富士宮上水道
203	富士宮市	富士旭出学園			H25.11.14	S47.5.1	
204	富士宮市	富士宮市立病院			H31.2.20		富士宮上水道
205	富士宮市	富士脳障害研究所付属病院			H25.5.30		富士宮上水道
206	富士宮市	G8富士カントリークラブ			H26.5.15		
207	富士宮市	北井久保					

確認時給水人口 (人)		現在給水人口(人)		施設 能力 (m ³ /日)	職 員 数 人	原 水 の 別	浄 水 施 設 の 別	施設の 専用兼 用の別	番 号
自 己 水 源 の み	左 以 記 外	自 己 水 源 の み	左 以 記 外						
0		0		40	4	深井戸	消毒のみ	専用	165
0		0		288	4	深井戸	消毒のみ	専用	166
280		100		133	4	深井戸	消毒のみ	専用	167
0		0		200	2	深井戸	消毒のみ	専用	168
1		1		220	4	深井戸	消毒のみ	専用	169
0		0		350	2	深井戸	消毒のみ	専用	170
0		0		300	1	深井戸	消毒のみ	専用	171
0		0		60	1	深井戸	消毒のみ	専用	172
788		1,105		319	1	深井戸	消毒のみ	専用	173
0		0		47	4	深井戸	消毒のみ	専用	174
0		50		174	1	深井戸	消毒のみ	専用	175
723		0		143	1	深井戸	消毒のみ	専用	176
70		0		38	1	深井戸	消毒のみ	専用	177
108		100		34	3	深井戸	消毒のみ	専用	178
0		0		425	1	深井戸	消毒のみ	専用	179
0		0		54	18	深井戸	消毒のみ	専用	180
240		0		37	50	深井戸	消毒のみ	専用	181
3,929	0	1,916	0	22,549	143				
2,500		260		5,400	1	深井戸	消毒のみ	専用	182
300		0		370	1	深井戸	消毒のみ	専用	183
378		0		861	1	深井戸	消毒のみ	専用	184
32,000		0		1,560	1	深井戸	消毒のみ	専用	185
1,800		0		861	1	深井戸	消毒のみ	専用	186
200		0		750	1	湧水	消毒のみ	専用	187
220		0		960	1	深井戸	消毒のみ	浄兼	188
290		0		1,116	1	深井戸	消毒のみ	専用	189
318		0		299	1	深井戸	消毒のみ	専用	190
450		0		300	1	深井戸	消毒のみ	専用	191
3,868		0		2,160	1	深井戸	消毒のみ	専用	192
500		0		3,338	1	深井戸	消毒のみ	専用	193
332		0		650	1	深井戸	消毒のみ	専用	194
130		0		160	1	深井戸	急速ろ過	浄兼	195
500		0		1,813	1	深井戸	消毒のみ	専用	196
	60		34	360	1	深井戸、受水	消毒のみ	専用	197
255		0		540	1	深井戸	消毒のみ	専用	198
0		0		158	1	深井戸	消毒のみ	専用	199
					3	表流水、深井戸、受水	消毒のみ	浄兼	200
44,041	60	260	34	21,656	21				
220		8		66	2	深井戸	消毒のみ	専用	201
441		439		2,340	2	深井戸	消毒のみ	専用	202
130		132		150	2	深井戸	消毒のみ	専用	203
0		0		700		浅井戸	消毒のみ	専用	204
0		0		180		深井戸	消毒のみ	専用	205
6		0		470		深井戸	消毒のみ	専用	206
45		28		340		深井戸	消毒のみ	専用	207

番号	市 町 名	設 施 名	設 置 者 名	国 施 設 年 月 日	竣 功 年 月	給 上 水 簡 水 区 域 の 称
208	富士宮市	麓行政区				
209	富士宮市	休暇村富士				
210	富士宮市	百光真宏会				西富士用水簡易水道
211	富士宮市	創価学会富士桜自然墓地公園				
212	富士宮市	県立富士宮東高等学校				富士宮上水道
213	富士宮市	ドライブインもちや				
214	富士宮市	職業訓練法人全国建設産業教育訓練協会		H28.5.18		
215	富士宮市	山百合の郷				
216	富士宮市	医療法人社団富士恵仁会フジヤマ病院				富士宮上水道
217	富士宮市	東京農業大学農学部富士農場		H17.3.14		
218	富士宮市	小田急西富士ゴルフ倶楽部		H17.2.23		
219	富士宮市	朝霧高原グリーンパーク		H17.6.16		
220	富士宮市	横沢				
221	富士宮市	(株)アイエイアイ富士宮工場		H24.7.24	H25.11.30	
222	富士宮市	朝霧カントリークラブ		H31.3.1		
223	富士宮市	テルモ(株)愛鷹工場(2号ライン)		H30.7.18		富士宮上水道
		小計				
224	富士市	旭化成工業(株)富士支社		H11.7.27	S34.5.1	富士市上水道
225	富士市	鷹岡病院		H16.3.11	H10.11.1	富士市上水道
226	富士市	日本製紙(株)富士工場(吉永)		S53.1.25	S52.12.1	
227	富士市	大富士病院		S55.2.6	S55.7.1	富士市上水道
228	富士市	誠信会		S61.11.18	S58.4.1	富士市上水道
229	富士市	富士市立中央病院		S59.4.6	S59.6.1	富士市上水道
230	富士市	聖明病院		S63.7.27	S63.3.1	富士市上水道
231	富士市	湖山病院		H1.12.27	H1.11.1	富士市上水道
232	富士市	(株)南富士カントリー倶楽部				富士市上水道
233	富士市	アパホテル<富士中央>				富士市上水道
234	富士市	静岡県富士見高等学校				富士市上水道
235	富士市	富士市立吉永第一小学校				山の根簡水
236	富士市	富士市立高等学校				富士岡簡水
237	富士市	富士山こどもの国				
238	富士市	特別養護老人ホーム 加島の郷				富士市上水道
239	富士市	日本製紙(株)富士工場		H16.8.19		富士市上水道
240	富士市	富士市立須津中学校				富士市上水道
241	富士市	富士市立原田小学校				富士市上水道
242	富士市	富士市立富士第一小学校				富士市上水道
243	富士市	(株)ホテイフーズコーポレーション富士川工場		H14.9.30	S42.10.1	富士市上水道
244	富士市	リバー富士カントリークラブ		H14.9.30	S50.10.1	富士市上水道
245	富士市	十里木カントリークラブ		H29.3.16	H29.3.1	
246	富士市	富士市新環境クリーンセンター		H30.3.19	H30.3.1	富士市上水道
247	富士市	東芝キャリア(株)富士事業所		R2.7.7	S43.9.1	富士市上水道
		小計				
248	島田市	ダイオーペーパープロダクツ(株)島田営業所		S34.9.1	S27.10.1	島田市上水道
249	島田市	矢崎計器(株)島田製作所		S38.1.9	S45.3.1	島田市上水道
250	島田市	(株)川根町温泉		H24.3.12	H17.9.30	島田市上水道

確認時給水人口 (人)			現在給水人口(人)			施設 能力 (m ³ /日)	職 員 数 人	原 水 種 別	浄 水 施 設 の 別	施設の 専用兼 用の別	番 号
自 己 水 源 の み	左 以 記 外	記 外	自 己 水 源 の み	左 以 記 外							
33			13		130		表流水	消毒のみ	専用	208	
0			5		150		深井戸	消毒のみ	専用	209	
0			2		45		深井戸	消毒のみ	専用	210	
0			0		95		深井戸	消毒のみ	専用	211	
0			0		120		深井戸	消毒のみ	専用	212	
0			0		90		深井戸	消毒のみ	専用	213	
2			1		220		深井戸	消毒のみ	専用	214	
13			28		58		深井戸	消毒のみ	専用	215	
1			1		432		深井戸	消毒のみ	専用	216	
1			0		32		深井戸	消毒のみ	専用	217	
0			0		180		深井戸	消毒のみ	専用	218	
0			0		1,728		深井戸	消毒のみ	専用	219	
94			90		50		深井戸	消毒のみ	専用	220	
0			0		78		深井戸	消毒のみ	専用	221	
0			0		498		深井戸	消毒のみ	専用	222	
	0		0		320		受水	消毒のみ	専用	223	
986	0		747	0	8,472	6					
4,865			50		4,500	15	深井戸	消毒のみ	専用	224	
407			0		183	1	深井戸	消毒のみ	専用	225	
1,130			187		450	1	深井戸	消毒のみ	原兼	226	
	400			0	170	2	深井戸、受水	消毒のみ	専用	227	
300			26		150	1	深井戸	消毒のみ	専用	228	
	2,219			0	850		深井戸、受水	消毒のみ	専用	229	
270			0		176		深井戸	消毒のみ	専用	230	
274			0		156		深井戸	消毒のみ	専用	231	
0			0		36	1	深井戸	消毒のみ	専用	232	
0			0		45	1	深井戸	消毒のみ	専用	233	
0			0		90	1	深井戸	消毒のみ	専用	234	
0			0		1,440	1	深井戸	消毒のみ	専用	235	
0			0		120		深井戸	消毒のみ	専用	236	
0			0		586	2	深井戸	消毒のみ	専用	237	
150			42		45	1	深井戸	消毒のみ	専用	238	
0			0		100	1	深井戸	消毒のみ	原兼	239	
0			0		300	1	深井戸	消毒のみ	専用	240	
0			0		476	1	深井戸	消毒のみ	専用	241	
0			0		864	1	深井戸	消毒のみ	専用	242	
0			0		36	1	深井戸	消毒のみ	浄兼	243	
	0		0		150	1	受水	消毒のみ	専用	244	
0			0		72	1	深井戸	消毒のみ	浄兼	245	
0			0		280		深井戸	浄水施設なし	浄兼	246	
0			0		2,068	9	深井戸	消毒のみ	浄兼	247	
7,396	2,619		305	0	13,343	43					
1,373			146		210	2	深井戸	消毒のみ	原兼	248	
1,435			0		169	2	深井戸	消毒のみ	原兼	249	
1,000			0		359	5	表流水	膜ろ過	原兼	250	

番号	市 町 名	設 施 名	設 置 者 名	国 施 設 年 月 日	竣 功 年 月	給 水 区 域 簡 水 の 称
251	島田市	島田市川根温泉ホテル専用水道		H25.10.18	H26.7.1	島田市上水道
	小計					
252	焼津市	(協)焼津水産加工センター				焼津市上水道
253	焼津市	航空自衛隊静浜基地司令、静浜基地	1	S47.8.1	H22.1.29	焼津市上水道
254	焼津市	藤守開拓			S36.2.1	焼津市上水道
255	焼津市	日清食品(株)静岡工場		H23.3.3		焼津市上水道
256	焼津市	医療法人社団 綾和会駿河西病院・焼津ケアセンター		H22.3.12		焼津市上水道
257	焼津市	焼津市立総合病院		H27.2.27	H27.4.1	焼津市上水道
	小計					
258	藤枝市	日清紡テキスタイル(株)藤枝事業所		S42.2.1	S42.2.1	藤枝市上水道
259	藤枝市	藤枝総合運動場		H14.9.30		藤枝市上水道
260	藤枝市	藤枝駿府病院		H14.9.30		藤枝市上水道
261	藤枝市	医療法人社団聖稜会		H18.11.1	H6.3.21	
262	藤枝市	フォレスト藤枝		H22.9.3	H15.3.20	藤枝市上水道
263	藤枝市	天竜厚生会 アクシア藤枝		H25.8.20		
	小計					
264	吉田町	はいなん吉田病院		H21.12.8	H16.5.1	吉田町上水道
	小計					
265	磐田市	スズキ(株) 磐田工場		S44.11.7	S44.11.1	磐田市上水道
266	磐田市	医療法人社団 進正会 服部病院		H14.9.17		磐田市上水道
267	磐田市	県立磐田西高等学校		H14.9.13		磐田市上水道
268	磐田市	DOWAメタル(株)		H14.9.30	S53.1.1	磐田市上水道
269	磐田市	ヤマハ(株)豊岡工場		H14.9.30	S51.11.1	磐田市上水道
270	磐田市	(株)磐田グランドホテル		H25.3.26		磐田市上水道
271	磐田市	ららぽーと磐田		H28.2.1		磐田市上水道
	小計					
272	掛川市	ホテルマネジメントインターナショナル(株)つま恋リゾート彩の郷		H26.3.27	S49.3.1	掛川市上水道
273	掛川市	スズキ(株)大須賀工場		H25.6.6	H25.10.2	掛川市上水道
	小計					
274	袋井市	袋井みつかわ病院			H7.1.1	袋井市上水道
275	袋井市	ポラ化成工業(株)袋井工場			H2.8.1	袋井市上水道
276	袋井市	日本コビディエン(株)袋井工場			S49.10.1	袋井市上水道
277	袋井市	小笠山総合運動公園			H13.3.1	袋井市上水道
278	袋井市	(社)デンマーク牧場福祉会		H14.11.6	H15.5.1	袋井市上水道
279	袋井市	日研フード(株)			H22.2.1	袋井市上水道
	小計					
280	御前崎市	(株)静岡カントリー浜岡コース		H14.9.19	H14.9.19	御前崎市上水道
	小計					
281	森町	(株)ザ・フォレストカントリークラブ		H14.10.16	H28.8.1	
	小計					
282	湖西市	スズキ(株)湖西寮		H4.6.10	H4.4.1	湖西市上水道
283	湖西市	(株)デンソー 湖西製作所		R1.10.30	R1.10.30	湖西市上水道
284	湖西市	スズキ(株)湖西工場		R2.1.31	R2.2.1	湖西市上水道
285	湖西市	浜名湖カントリークラブ				湖西市上水道
	小計					

確認時給水人口 (人)		現在給水人口(人)		施設 能力 (m ³ /日)	職 員 数 人	原 水 の 別	浄 水 施 設 の 別	施設の 専用兼 用の別	番 号
自 己 水 源 の み	左 以 記 外	自 己 水 源 の み	左 以 記 外						
594		0		120	2	表流水	膜ろ過	原兼	251
4,402	0	146	0	858	11				
500		0		5,125	5	深井戸	消毒のみ	浄兼	252
					5	深井戸、受水	消毒のみ	専用	253
864		720		907		深井戸	消毒のみ	専用	254
850		0		3,900	2	深井戸	急速ろ過	浄兼	255
350		0		360	2	深井戸	消毒のみ	浄兼	256
	0		0	473	2	深井戸、受水	膜ろ過	浄兼	257
2,564	0	720	0	10,765	16				
900		0		1,600	2	深井戸	消毒のみ	原兼	258
	0		0	684	1	受水	消毒のみ	専用	259
	0		170	70	2	浅井戸、受水	消毒のみ	専用	260
220		200		65	1	浅井戸	消毒のみ	専用	261
100		100		56	3	浅井戸	消毒のみ	専用	262
120		50		36	1	浅井戸	消毒のみ	専用	263
1,340	0	350	170	2,511	10				
	200		200	65	2	深井戸、受水	消毒のみ	専用	264
0	200	0	200	65	2				
216		127		288	2	深井戸	消毒のみ	浄兼	265
220		0		113	1	深井戸	消毒のみ	専用	266
1,034		0		61	1	深井戸	消毒のみ	専用	267
0		0		150	2	深井戸	消毒のみ	浄兼	268
1,340		0		5,580	1	深井戸	消毒のみ	浄兼	269
162		0		202	2	深井戸	消毒のみ	専用	270
	17,746		0	490	1	深井戸、受水	膜ろ過	浄兼	271
2,972	17,746	127	0	6,884	10				
	0		0	780	8	受水	消毒のみ	専用	272
0		0		200	2	深井戸	消毒のみ	専用	273
0	0	0	0	980	10				
380		0		120		深井戸	消毒のみ	専用	274
602		0		45		深井戸	除鉄	浄兼	275
418		0		80		深井戸	急速ろ過、除鉄、除マンガン	浄兼	276
	0		0	250		受水	消毒のみ	専用	277
135		88		32		深井戸	消毒のみ	専用	278
	212		0	290		深井戸、受水	急速ろ過、除鉄、除マンガン	浄兼	279
1,535	212	88	0	817	0				
0		0		338	0	深井戸	急速ろ過	専用	280
0	0	0	0	338	0				
0		0		518	1	深井戸	消毒のみ	専用	281
0	0	0	0	518	1				
670		92		300	1	深井戸	消毒のみ	専用	282
800		0		480	30	深井戸	急速ろ過	浄兼	283
0		0		400	1	深井戸	消毒のみ	専用	284
0		0		27	1	深井戸	消毒のみ	専用	285
1,470	0	92	0	1,207	33				

番号	市 町 名	設 施 置 設 者 名 名	国 施 設	確 年 月 認 日	竣 年 月	給 水 区 域 の 簡 水 の 称
286	静岡市	正興産業株式会社松富団地		S45.10.24	S46.2.1	静岡市上水道
287	静岡市	独立行政法人都市再生機構中部支社下川原団地		S48.11.5	S48.11.1	静岡市上水道
288	静岡市	静岡市静岡市宮牧ヶ谷団地		S48.10.15	S48.10.1	静岡市上水道
289	静岡市	地方独立行政法人静岡県立病院機構静岡県立こころの医療センター		S48.6.12	H4.3.1	静岡市上水道
290	静岡市	国駿府学園	1	S35.7.20	S24.1.1	静岡市上水道
291	静岡市	社会福祉法人恩賜財団済生会支部静岡県済生会静岡済生会総合病院		S61.1.8	S61.1.1	静岡市上水道
292	静岡市	医療法人社団清明会静岡リハビリテーション病院		H2.5.29	S56.7.1	
293	静岡市	医療法人社団清明会静岡富沢病院		H3.9.19	H4.3.1	
294	静岡市	医療法人社団健正会静岡アオイ病院		H21.2.25	H.13.2.1	静岡市上水道
295	静岡市	静岡市静岡老人ホーム・静岡市救護所		H12.9.25	H12.10.1	静岡市上水道
296	静岡市	社会福祉法人桂特別養護老人ホームカリタス21		H13.2.26	H13.11.1	
297	静岡市	JA静岡厚生連 静岡厚生病院JA静岡厚生連 静岡厚生病院			H13.5.1	静岡市上水道
298	静岡市	静岡県公立大学法人静岡県立大学			S62.3.1	静岡市上水道
299	静岡市	静岡県静岡県庁			H8.3.1	静岡市上水道
300	静岡市	静岡県静岡県工業技術研究所			H4.7.1	静岡市上水道
301	静岡市	サウスポット静岡管理組合サウスポット静岡			H15.3.1	静岡市上水道
302	静岡市	国立大学法人静岡大学静岡大学			H7.8.1	静岡市上水道
303	静岡市	三菱電機株式会社静岡製作所三菱電機株式会社静岡製作所			H4.4.1	静岡市上水道
304	静岡市	社会福祉法人わらしな福祉会りんどう			H13.12.1	静岡市上水道
305	静岡市	社会福祉法人駿河会晃の園		H15.6.15	H16.3.1	
306	静岡市	社会福祉法人楽寿会楽寿の園		H16.1.30	H16.2.3	静岡市上水道
307	静岡市	医療法人清仁会日本平病院		H10.4.15	H11.5.1	
308	静岡市	医療法人社団宗美会清水駿府病院		H11.1.22	H11.5.1	静岡市上水道
309	静岡市	社会福祉法人花園会障害者支援施設百花園			S57.4.1	
310	静岡市	社会福祉法人花園会特別養護老人ホームレジデンス花		H16.3.30	H16.3.30	
311	静岡市	静岡赤十字病院静岡赤十字病院			S57.1.1	静岡市上水道
312	静岡市	医療法人社団恒仁会静岡広野病院			H3.9.1	静岡市上水道
313	静岡市	日本軽金属株式会社日本軽金属株式会社蒲原製造所		S34.9.1	S34.9.1	静岡市上水道
314	静岡市	株式会社パルコ静岡店株式会社パルコ静岡店			S45.6.1	静岡市上水道
315	静岡市	株式会社 大丸松坂屋百貨店 松坂屋 静岡店株式会社 大丸松坂屋百貨店 松坂屋 静岡店		H20.4.14	H20.5.30	静岡市上水道
316	静岡市	株式会社 静岡伊勢丹株式会社 静岡伊勢丹		H21.3.2	H21.3.31	静岡市上水道
317	静岡市	株式会社ジェイアール東海ホテルズホテルアソシア静岡		H23.4.27	H23.6.1	静岡市上水道
318	静岡市	静岡ターミナル開発株式会社静岡ターミナル開発株式会社		H23.4.27	H23.5.1	静岡市上水道
319	静岡市	医療法人 沖縄徳洲会医療法人 沖縄徳洲会 静岡徳洲会病院		H23.7.22	H23.8.1	静岡市上水道
320	静岡市	株式会社 日本平ホテル日本平ホテル		H23.6.24	H24.8.1	
321	静岡市	社会福祉法人静岡厚生会特別養護老人ホーム 厚生苑 清流の郷		H24.7.18	H25.4.1	静岡市上水道
322	静岡市	ジェイアール東海静岡開発株式会社ジェイアール東海静岡開発株式会社(アスティ静岡)		H25.2.25	H25.5.1	静岡市上水道
323	静岡市	地方独立行政法人静岡県立病院機構 静岡県立総合病院地方独立行政法人静岡県立病院機構 静岡県立総合病院		H26.3.5	H26.3.1	静岡市上水道
324	静岡市	地方独立行政法人静岡市立静岡病院静岡市立静岡病院		H26.7.10	H26.9.30	静岡市上水道
325	静岡市	静岡鉄道株式会社新静岡セノバ		H28.8.8	H28.9.30	静岡市上水道
326	静岡市	学校法人常葉大学常葉大学付属橋中学校・高等学校		H28.12.28	H29.1.6	静岡市上水道
327	静岡市	中央新幹線南アルプストンネル新設(静岡工区)工事共同企業体(千石専用水道)		R1.9.12	R2.1.29	
328	静岡市	中央新幹線南アルプストンネル新設(静岡工区)工事共同企業体(榎島専用水道)		R1.9.12	R3.8.4	
329	静岡市	静岡市静岡リハビリテーション病院		R3.1.21		静岡市上水道
330	静岡市	静岡県静岡県民の森		R2.6.3	R3.1.27	

確認時給水人口 (人)		現在給水人口(人)		施設 能力 (m ³ /日)	職 員 数 人	原 水 種 別	浄 水 施 設 の 別	施設の 専用兼 用の別	番 号
自 己 水 源 の み	左 以 記 外	自 己 水 源 の み	左 以 記 外						
	1,880		1,850	451	3	受水	消毒のみ	専用	286
	1,800		1,800	450	2	受水	消毒のみ	専用	287
400		105		120	1	深井戸	消毒のみ	専用	288
1,225		159		210	1	深井戸	消毒のみ	浄兼	289
	250		40	300	1	深井戸、受水	消毒のみ	専用	290
2,957		1,182		1,600	4	深井戸	急速ろ過	浄兼	291
195		150		158	3	浅井戸	膜ろ過	浄兼	292
375		340		375	4	深井戸	膜ろ過	浄兼	293
172		185		77	2	浅井戸	除鉄	浄兼	294
221		170		81	1	深井戸	消毒のみ	専用	295
120		120		40	1	深井戸	消毒のみ	専用	296
290		0		375	2	深井戸	消毒のみ	浄兼	297
	0		0	500	1	受水	消毒のみ	浄兼	298
0		0		950	2	深井戸	消毒のみ	浄兼	299
0		0		431		深井戸	消毒のみ	浄兼	300
	0		0	350	9	併用	膜ろ過	浄兼	301
0		0		1,000	2	深井戸	除鉄	浄兼	302
	0		0	350	15	受水	消毒のみ	浄兼	303
270		200		100	2	深井戸	消毒のみ	専用	304
270		170		80		深井戸	消毒のみ	専用	305
200		200		120	1	深井戸	消毒のみ	専用	306
420		175		92	3	深井戸	除マンガン	浄兼	307
	290		141	39	1	受水	膜ろ過	浄兼	308
222		84		52	1	深井戸	消毒のみ	専用	309
120		100		67	1	深井戸	消毒のみ	専用	310
0		0		158	5	深井戸	消毒のみ	浄兼	311
0		0		50	1	深井戸	消毒のみ	浄兼	312
0		0		510	4	浅井戸、深井戸	緩速ろ過	浄兼	313
0		0		550	8	深井戸	膜ろ過	浄兼	314
	0		0	189	1	深井戸、受水	膜ろ過	原兼	315
	0		0	255	10	浅井戸、深井戸、受水	膜ろ過	原兼	316
	0		0	342	1	深井戸、受水	膜ろ過	浄兼	317
	0		0	224	1	深井戸、受水	膜ろ過	原兼	318
	0		0	189	2	深井戸、受水	膜ろ過	原兼	319
0		0		369	5	深井戸	消毒のみ	浄兼	320
144		120		58	3	深井戸	消毒のみ	専用	321
	0		0	252	2	深井戸、受水併用	膜ろ過	専用	322
	0		0	370	1	深井戸、受水併用	膜ろ過	浄兼	323
	0		0	210	4	深井戸、受水併用	膜ろ過	浄兼	324
	0		0	197	1	深井戸、受水併用	膜ろ過	浄兼	325
	0		0	99	1	深井戸、受水併用	消毒のみ	浄兼	326
247		88		93	3	表流水	膜ろ過	専用	327
268		0		106		浅井戸	急速ろ過	専用	328
0		0		108		浅井戸	膜ろ過	浄兼	329
0		0		49	1	伏流水	消毒のみ	浄兼	330

番号	市 町 名	設 施 名	置 設 者 名	国 施 設 名	確 認 日 月 年	竣 功 月 年	給 水 区 域 上 名 簡 水 の 称
331	静岡市	静岡市静岡市南アルプスユネスコエコパーク井川自然の家			R2.8.24	R2.9.8	
	小計						
332	浜松市	(福)天竜厚生会天竜厚生会			S54.3.10	S50.3.1	
333	浜松市	浜松市天竜自然体験センター湖畔の家				H2.10.1	月簡易水道
334	浜松市	(独)国立病院機構天竜病院天竜病院			S34.9.1	T15.4.1	浜松市上水道
335	浜松市	(医)社団竹内会浜北病院			S39.3.30	S43.8.1	浜松市上水道
336	浜松市	(医)社団大法会遠江病院			S61.2.27	S61.2.1	浜松市上水道
337	浜松市	(医)社団誠心会浜北さくら台病院			H27.12.18	H28.10.1	浜松市上水道
338	浜松市	(株)ROKI(株)ROKI					浜松市上水道
339	浜松市	ヤマハ発動機(株)ヤマハ発動機(株)浜北工場			H20.11.27		浜松市上水道
340	浜松市	日清紡メカトロニクス(株)日清紡メカトロニクス(株)浜北精機事業所					浜松市上水道
341	浜松市	日商岩井浜名湖弁天マンション管理組合日商岩井浜名湖弁天島マンション					浜松市上水道
342	浜松市	秋葉山本宮秋葉神社秋葉山本宮秋葉神社			H20.11.19	S54.10.1	
343	浜松市	(福)十字の園十字の園			H2.1.30	S56.4.1	浜松市上水道
344	浜松市	航空自衛隊浜松基地司令、航空自衛隊浜松基地南地区		1	H14.7.16	H6.12.28	浜松市上水道
345	浜松市	航空自衛隊浜松基地司令、航空自衛隊浜松基地北地区		1	S54.5.17	H16.12.21	浜松市上水道
346	浜松市	(医)好生会三方原病院			H22.12.10	H23.8.25	浜松市上水道
347	浜松市	佐鳴湖パークタウン管理組合佐鳴湖パークタウン			S60.12.25	S50.3.1	浜松市上水道
348	浜松市	(福)聖隷福祉事業団聖隷三方原病院			H20.12.9	S55.4.1	浜松市上水道
349	浜松市	(医)社団長啓会都ヶアセンター			H26.9.2	H26.9.25	浜松市上水道
350	浜松市	(医)社団岡崎会有玉病院			H7.2.23	S62.3.1	浜松市上水道
351	浜松市	(独)労働者健康安全機構浜松労災病院浜松労災病院			H21.11.20	H21.12.22	浜松市上水道
352	浜松市	(医)社団緑生会天王病院			S63.9.20	S64.1.1	浜松市上水道
353	浜松市	セントパレス浜松管理組合セントパレス浜松1号館			H1.7.7	H2.3.1	浜松市上水道
354	浜松市	ヤマハ(株)ヤマハ(株)本社事業所			H29.10.24		浜松市上水道
355	浜松市	ヤマハ(株)天竜工場ヤマハ(株)天竜工場			H20.1.29		浜松市上水道
356	浜松市	東海旅客鉄道(株)浜松工場東海旅客鉄道(株)浜松工場					浜松市上水道
357	浜松市	本田技研(株)トランスミッション製造部本田技研(株)トランスミッション製造部					浜松市上水道
358	浜松市	山崎製パン(株)安城工場浜松事業所山崎製パン(株)安城工場浜松事業所			H19.8.10	H19.9.6	浜松市上水道
359	浜松市	(学)常葉学園常葉大学浜松キャンパス			H30.5.16	H30.3.20	浜松市上水道
360	浜松市	(学)日本体育大学浜松日体中・高等学校			H27.11.12	H27.12.19	浜松市上水道
361	浜松市	(医)社団新風会丸山病院					浜松市上水道
362	浜松市	平安の森記念病院・介護老人保健施設平安の森			H29.4.26		浜松市上水道
363	浜松市	(福)井友会特別養護老人ホームやすらぎの里					浜松市上水道
364	浜松市	トクラス(株)トクラス株式会社 本社事業所			H22.7.7	H22.7.20	浜松市上水道
365	浜松市	(医)社団緑生会天王介護老人保健施設					浜松市上水道
366	浜松市	静岡県浜名湖ガーデンパーク			H17.3.17		浜松市上水道
367	浜松市	(医)社団曙会佐鳴湖病院			H17.4.27		浜松市上水道
368	浜松市	静岡県静岡県立浜松視覚特別支援学校			H17.6.30		浜松市上水道
369	浜松市	浜松駅前総合開発(株)ホテルクラウンパレス浜松			H17.10.6	H18.1.19	浜松市上水道
370	浜松市	(医)社団盛翔会浜松北病院			H17.12.14		浜松市上水道
371	浜松市	(医)社団綾和会浜松南病院			H20.2.1		浜松市上水道
372	浜松市	浜松市浜松医療センター			H19.4.24		浜松市上水道
373	浜松市	浜松赤十字病院浜松赤十字病院			H18.12.27		浜松市上水道
374	浜松市	(福)大善福祉会特別擁護老人ホーム多喜の園			H19.8.24		浜松市上水道

確認時給水人口 (人)		現在給水人口(人)		施設 能力 (m ³ /日)	職員 数 (人)	原 水 の 別	浄 水 施 設 の 別	施設の 専用兼 用の別	番 号
自 己 水 源 の み	左 以 記 外	自 己 水 源 の み	左 以 記 外						
0		0		115	2	表流水	膜ろ過	浄兼	331
8,116	4,220	3,548	3,831	12,861	119				
1,700		1,390		4,320	3	深井戸	消毒のみ	専用	332
0		0		60	1	深井戸	消毒のみ	専用	333
	1,100		70	779	2	深井戸、受水併用	急速ろ過	専用	334
154		150		54	1	深井戸	消毒のみ	専用	335
150		199		59	3	深井戸	消毒のみ	専用	336
	550		260	130	3	深井戸、受水併用	消毒のみ	専用	337
0		0		98	3	深井戸	消毒のみ	専用	338
0		0		95	5	深井戸	消毒のみ	専用	339
0		0		30	1	深井戸、浅井戸	消毒のみ	専用	340
	600		200	63	1	受水	浄水施設なし	専用	341
200		0		82	1	表流水、浅井戸	急速ろ過	専用	342
150		151		155	2	深井戸	消毒のみ	専用	343
0		0			12	深井戸	急速ろ過	浄兼	344
					12	深井戸	消毒のみ	浄兼	345
				200	1	深井戸	除鉄	専用	346
	576		241	324	3	受水	浄水施設なし	専用	347
	1,296		1,030	789	16	深井戸、受水併用	消毒のみ	専用	348
1,000		64		200	2	深井戸	急速ろ過	専用	349
405		500		177	2	深井戸	消毒のみ	専用	350
280		180		500	7	深井戸	消毒のみ	専用	351
300		88		78	2	深井戸	消毒のみ	専用	352
150		120		98	1	深井戸	消毒のみ	専用	353
196		90		434	7	深井戸	消毒のみ	浄兼	354
0		0		839	6	深井戸	消毒のみ	浄兼	355
	0		0	720	8	深井戸、受水併用	消毒のみ	浄兼	356
0		0		1,000	10	深井戸	除鉄、除マンガン	専用	357
0		0		332	5	深井戸	除鉄、除マンガン	浄兼	358
	0		0	200	2	深井戸、受水併用	除鉄、除マンガン	専用	359
	0		74	76	1	深井戸、受水併用	消毒のみ	専用	360
0		0		107	1	深井戸	消毒のみ	専用	361
0		25		51	3	深井戸	消毒のみ	専用	362
100		218		33	1	深井戸	消毒のみ	専用	363
75		80		950	5	深井戸	消毒のみ	浄兼	364
175		135		64	2	深井戸	消毒のみ	専用	365
	0		0	1,132	6	受水	浄水施設なし	専用	366
0		0		600	1	深井戸	消毒のみ	専用	367
407		110		158	1	深井戸	消毒のみ	専用	368
	0		0	296	6	深井戸、受水併用	膜ろ過	専用	369
	0		0	72	2	深井戸、受水併用	膜ろ過	専用	370
	0		60	150	1	深井戸、受水併用	除鉄、除マンガン	専用	371
	0		50	268	10	深井戸、受水併用	膜ろ過	専用	372
	0		0	226	6	深井戸、受水併用	膜ろ過	専用	373
0		0		78	8	深井戸	消毒のみ	専用	374

番号	市 町 名	設 施 名	設 置 者 名	国 施 設 年 月 日	竣 工 年 月	給 水 区 域 簡 水 の 称
375	浜松市	(福) 聖隷福祉事業団浜名湖エデンの園		H21.9.14		浜松市上水道
376	浜松市	(財) 日本老人福祉財団ゆうゆうの里		H21.12.24		浜松市上水道
377	浜松市	イオンリテール(株)イオンモール浜松市野専用水道		H22.10.8	H22.11.1	浜松市上水道
378	浜松市	浜松ターミナル開発(株)浜松ターミナル開発(株)		H23.11.16	H23.12.1	浜松市上水道
379	浜松市	(福) 聖隷福祉事業団聖隷おおぞら療育センター		H23.12.19	H24.1.1	浜松市上水道
380	浜松市	(福) 聖隷福祉事業団(福) 聖隷福祉事業団和合せいれいの里		H28.11.11	H29.3.17	浜松市上水道
381	浜松市	(福) 三幸会(福) 三幸会山崎園		H24.11.30	H25.2.4	浜松市上水道
382	浜松市	ユニー株式会社ユニー株式会社 プレ葉ウォーク浜北		H25.1.22		浜松市上水道
383	浜松市	(福) 聖隷福祉事業団浜北愛光園 専用水道		H25.1.23		浜松市上水道
384	浜松市	(医) 弘遠会(医) 弘遠会すずかけセントラル病院		H25.9.24	H26.2.24	浜松市上水道
385	浜松市	(学) 常葉大学 常葉大学リハビリテーション病院常葉大学リハビリテーション病院		H29.3.9	H29.5.11	浜松市上水道
386	浜松市	スタンレー電気(株)スタンレー電気(株)浜松製作所		H25.12.26		浜松市上水道
387	浜松市	(国) 浜松医科大学国立大学法人浜松医科大学専用水道		H26.2.4	H26.6.27	浜松市上水道
388	浜松市	(医) 明徳会十全記念病院		H26.2.13		浜松市上水道
389	浜松市	(医) 和恵会湖東病院		H26.8.6	H26.8.1	浜松市上水道
390	浜松市	(医) 和恵会入野ケアセンター		H26.8.14	H26.9.1	浜松市上水道
391	浜松市	イオンモール株式会社イオンモール浜松志都呂		H27.5.15	H27.6.30	浜松市上水道
392	浜松市	JA静岡厚生連遠州病院JA静岡厚生連 遠州病院 専用水道		H28.6.21	H28.8.1	浜松市上水道
393	浜松市	株式会社遠鉄百貨店株式会社遠鉄百貨店 専用水道		H29.5.17	H29.7.1	浜松市上水道
394	浜松市	大和リゾート株式会社THE HAMANAKO 専用水道		H30.10.12	H30.12.11	浜松市上水道
395	浜松市	太平地所株式会社ホテルレオン浜松専用水道		H29.11.9	H30.1.29	浜松市上水道
396	浜松市	社会福祉法人 三幸会社会福祉法人 三幸会 救護施設 神ヶ谷園		H29.11.17	H29.12.1	浜松市上水道
397	浜松市	(医) 種光会医療法人社団種光会 朝山病院		H29.12.22		浜松市上水道
398	浜松市	(福) 大地特別養護老人ホーム 細江の苑		H30.4.9		浜松市上水道
399	浜松市	医療法人社団一穂会医療法人社団一穂会 西山病院		R1.11.27	R1.12.2	浜松市上水道
400	浜松市	浜松市浜松市リハビリテーション病院		R2.1.20	R2.1.24	浜松市上水道
401	浜松市	社会福祉法人 聖隷福祉事業団社会福祉法人聖隷福祉事業団 総合病院聖隷浜松病院		R2.3.16	R2.3.20	浜松市上水道
	小計					
	合計					

< 凡例及び集計 >

原水種別

表流水	9
伏流水	3
浅井戸	17
深井戸	274
湧水	6
受水のみ	26
自己水源と受水の併用	29
計	364

確認時給水人口 (人)		現在給水人口(人)		施設 能力 (m ³ /日)	職 員 数 人	原 水 の 別	浄 水 施 設 の 別	施設の 専用兼 用の別	番 号
自 己 水 源 の み	左 以 記 外	自 己 水 源 の み	左 以 記 外						
	100		200	276	1	深井戸、受水併用	除鉄、除マンガン、膜ろ過	専用	375
	528		357	190	1	深井戸、受水併用	除鉄、除マンガン、膜ろ過	専用	376
	340		300	698	7	深井戸、受水併用	除鉄、除マンガン、膜ろ過	専用	377
	0		0	245	10	深井戸、受水併用	急速ろ過、膜ろ過	専用	378
	0		0	119	16	深井戸、受水併用	消毒のみ	専用	379
	458		150	133	8	深井戸、受水併用	除鉄、除マンガン、膜ろ過	専用	380
	110		122	60	1	深井戸、受水併用	除鉄、除マンガン、膜ろ過	専用	381
	130		139	190	6	深井戸、受水併用	膜ろ過	専用	382
	0		0	80	10	深井戸、受水併用	除鉄、除マンガン、膜ろ過	専用	383
	190		190	231	2	深井戸、受水併用	除鉄、除マンガン、膜ろ過	専用	384
174		104		109	3	深井戸	消毒のみ	専用	385
	140		70	250	4	深井戸、受水併用	除鉄、除マンガン	浄兼	386
	0		0	350	1	深井戸、受水併用	膜ろ過	専用	387
	0		37	150	3	深井戸、受水併用	消毒のみ	専用	388
	0		200	130	3	深井戸、受水併用	除鉄、除マンガン、膜ろ過	専用	389
	100		169	162	4	深井戸、受水併用	除鉄、除マンガン、膜ろ過	専用	390
	150		565	373	3	深井戸、受水併用	除鉄、除マンガン、膜ろ過	専用	391
	0		0	149	9	深井戸、受水併用	膜ろ過	専用	392
	0		60	426	8	深井戸、受水併用	急速ろ過、除鉄、除マンガン、膜ろ過	専用	393
	0		0	450	8	深井戸、受水併用	除鉄、除マンガン、海水淡水化、膜ろ過	専用	394
	0		0	45	3	深井戸、受水併用	消毒のみ	専用	395
	110		107	61	1	深井戸、受水併用	除鉄、除マンガン、膜ろ過	専用	396
	0		190	124	2	深井戸、受水併用	膜ろ過	専用	397
100		53		29	2	深井戸	消毒のみ	専用	398
	583		580	128	1	深井戸、受水併用	膜ろ過	専用	399
	45		45	108	5	深井戸、受水併用	膜ろ過	専用	400
	0		0	332	13	深井戸	急速ろ過、除鉄、除マンガン、膜ろ過	専用	401
5,716	7,106	3,657	5,466	21,675	311				
173,288	54,723	15,043	10,511	223,184	1,117				

浄水施設の種別

緩速ろ過	2
急速ろ過	27
除鉄	24
除マンガン	21
簡易ろ過	0
消毒のみ	309
海水淡水化	1
膜ろ過	50
浄水施設なし	4
計	438

施設専用兼用の別

専用	301
原水兼用	17
浄水兼用	83
計	401

5 飲料水供給施設

令和2年度 飲料水供給施設一覧表

一連番号	事業主体名			基本計画								補助内訳
	市町名	地区名	竣工年月	経営主体	計画給水人口(人)	現在給水人口(人)	原水種別	浄施設種別	配方式種別	料金体系	水道料金(円)	
1	下田市	下大沢2組1	S63.3	他	58	26	表	消	自	無		S62市
2	下田市	下大沢3組	S63.3	他	38	5	浅	消	自	無		S61市
3	下田市	加増野(1. 11組)	H4.5	他	57	23	深	無	自	無		H4市
4	下田市	加増野2組	H2.8	他	63	28	浅	無	自	無		H2市
5	下田市	加増野(4. 5組)	H5.2	他	32	7	湧	無	自	無		H3市
6	下田市	加増野9,10組	H1.3	他	74	27	湧	無	自	無		S63市
7	下田市	加増野上条洞	H3.3	他	93	34	湧	無	自	無		H2市
8	下田市	須原(八木山)	H6.12	他	44	20	表	無	自	無		H6市
	小計		他	8	459	170						
9	南伊豆町	蝶花野苑別荘地	S51.12	他	100	41	深	消	自	単一	1m ³ 315	S47国
	小計		他	1	100	41						
10	松崎町	門野	S48.2	公	98	27	湧	消	自	従量	10m ³ 1,212	S47国
	小計		公	1	98	27						
11	西伊豆町	大城	S53.3	公	47	4	深	消	自	随時		S38,S52県
	小計		公	1	47	4						
12	三島市	元山中	S39.7	他	100	56	伏	消	自	月定	500	S39県市
13	三島市	小沢	S40.9	他	100	74	深	消	自	従量	基本料金 6,000 10m ³ 250	S40県市
	小計		他	2	200	130						
14	函南町	馬坂	H10.1	公	44	30	深	消	自	従量	10m ³ 500	H9国
15	函南町	三本松	S37.12	他	45	24	湧	消	自	従量	10m ³ 200	S37県
16	函南町	細沢	S43.12	他	34	24	湧	消	自	従量	10m ³ 500	S43県
	小計		公	1	44	30						
			他	2	79	48						
17	伊豆の国市	小室	S48.2	公	80	37	受	無	自	単一	10m ³ 453	S47国
	小計		公	1	80	37						
18	伊豆市	数沢	S44.1	公	36	5	湧	消	自	口径	10m ³ /月 1625	S43県
19	伊豆市	上猫越	S53.3	公	31	5	表	急	自	口径	10m ³ /月 1625	
20	伊豆市	猫越	S45.3	公	59	6	表	急	自	口径	10m ³ /月 1625	S44県
21	伊豆市	吉奈新田	S49.3	公	98	89	表	急	自	口径	10m ³ /月 1625	S48国県
22	伊豆市	与市坂	S52.3	公	60	35	表	急	自	口径	10m ³ /月 1625	S51国県
23	伊豆市	土肥川	S52.3	公	56	27	湧	急	自	口径	10m ³ /月 1625	S51国県
24	伊豆市	茅野	S39.3	公	80	20	湧	消	併	口径	10m ³ /月 1,160	S38県
25	伊豆市	スカイランド	S47.1	他	30	49	深	消	自	定額	2,000	
26	伊豆市	南修善寺グラントビレッジ	H1.3	他	58	66	浅	消	自	定額	管理費に含む	
	小計		公	7	420	187						
			他	2	88	115						

一連番号	事業主体名		竣工年月	経営主体	基本計画							水道料金 (円)	補助内訳
	市町名	地区名			計画給水人口(人)	現在給水人口(人)	原水種別	浄施設種別	配方式種別	料金体系			
27	富士宮市	大晦日	S37.12	公	100	0	湧	消	自	定額	1,000	S42 国	
28	富士宮市	西ヶ谷戸	S54.12	他	80	25	伏	消	自	定額	2,000		
	小計		公 他	1 1	100 80	0 25							
29	富士市	勢子辻	S31.2	公	100	30	深	消	自	従量	1m ³ 100	S38 国県,S48 県	
30	富士市	かぎ穴	S42.10	公	98	52	湧	無	自	無		S42 県	
31	富士市	足ヶ久保粒良野	S42.8	公	96	27	湧	無	自	無		S42 県	
32	富士市	中山	S35.8	他	37	10	湧	簡	自	無			
33	富士市	上三十坂	S62.11	他	33	15	表	簡	自	無			
	小計		公 他	3 2	294 70	109 25							
34	島田市	白井	S37.11	公	63	14	表	消	自	無		S37 県	
35	島田市	庄司	S37.12	公	100	8	表	消	自	定額	1,500	S37 県	
36	島田市	前山	S39.11	公	72	20	表	簡	自	定額	300	S39 県	
37	島田市	切山	S40.3	公	60	9	表	簡	自	定額	300	S39 県	
38	島田市	塩本	S61.3	公	75	20	表	緩	自	月定	100	S60 国県	
39	島田市	久野	S53.3	公	70	15	表	緩	自	年定	2,000	S52 国県	
40	島田市	大和田(住宅)	S52.12	公	100	4	浅	消	自	従量	700+70/m ³		
41	島田市	日向	S54.3	公	40	10	表	緩	自	随時		S53 県	
42	島田市	明ヶ平	S55.3	公	35	12	表	緩	自	随時		S54 県	
43	島田市	篠上	S56.3	公	73	18	表	緩	自	年定	2,000	S55 国県	
44	島田市	倉平	S57.3	公	47	12	表	緩	自	年定	3,600	S56 県	
45	島田市	牛代	S58.2	公	33	14	表	緩	自	月定	500	S57 県	
46	島田市	市尾	S61.3	公	75	10	表	緩	自	年定	3,000	S60 国県	
47	島田市	一色	H7.3	公	70	28	表	緩	自	月定	4,000	H6 国県	
48	島田市	上河内	H10.3	公	100	37	表	簡	自	随時		H9 国県町	
49	島田市	石上下村	S45.4	他	100	40	表	無	自	年定	1,200		
50	島田市	葛籠下村	H5.4	他	100	35	表	無	加	従量	1m ³ 70		
51	島田市	葛籠原向	S37.3	他	100	42	表	無	自	月定	500		
52	島田市	峰	S60.6	他	80	27	表	無	自	年定	3,000		
53	島田市	石上和井中	S48.4	他	100	21	表	無	自	年定	3,000		
54	島田市	石上上中	S47.3	他	50	8	表	無	自	年定	1,500		
55	島田市	久奈平	S51.3	他	70	21	表	無	自	随時			
56	島田市	三並	S51.3	他	50	21	表	無	自	随時			
57	島田市	大和田	S53.4	他	100	33	表	無	自	月定	500		
58	島田市	桑の山	S51.3	他	30	6	表	無	自	随時			
59	島田市	日掛	S58.12	他	30	18	表	無	自	随時			

一連番号	事業主体名		竣工年月	経営主体	基本計画						水道料金 (円)	補助内訳
	市町名	地区名			計画給水人口(人)	現在給水人口(人)	原水種別	浄施設種別	配方式種別	料金体系		
	小計		公 他	15 11	1,013 810	231 272						
60	藤枝市	内裏沢共同	S31	他	90	24	表	無	自	無		S47 国県
61	藤枝市	市之瀬11組	S38	他	80	18	浅	無	加	単一	500+20/m ³	
62	藤枝市	藤太夫島道通共同	S30	他	70	8	浅	無	加	定額	2,000	
63	藤枝市	藤太夫山の手	S36	他	60	24	浅	無	加	定額	1,000	
64	藤枝市	原上組共同	S36	他	100	44	浅	無	加	定額	1,500	
65	藤枝市	本郷原下	S32	他	90	29	浅	無	加	定額	1,000	
66	藤枝市	荻間山根	S44	他	100	71	浅	無	加	従量	1,000+40/m ³	
67	藤枝市	荻間河原上組	S36	他	50	25	浅	無	加	定額	12月 20,000	
68	藤枝市	荻間下	S32	他	70	34	浅	無	加	定額	6月 4,000	
69	藤枝市	宮原下苅前共同	S34	他	60	23	浅	無	加	定額	500	
70	藤枝市	宮原新田組	S36	他	80	11	浅	無	加	定額	3,000~4,000	
71	藤枝市	助宗東組共同	S37	他	100	29	浅	無	加	定額	800+100/人	
72	藤枝市	助宗丸宮共同	S38	他	100	27	浅	無	加	単一	500+20/m ³	
73	藤枝市	堀之内1組	S36	他	80	30	浅	無	加	定額	2,000	
74	藤枝市	堀之内10組	S33	他	90	25	浅	無	加	定額	3,000	
75	藤枝市	三軒屋中	S36	他	100	46	深	無	加	定額	500~2,500	
76	藤枝市	仮宿上組	S34	他	100	65	浅	無	加	定額	6月 6,000	
77	藤枝市	峠共同	S36	他	100	16	表	無	自	定額	500	
78	藤枝市	市之瀬中央	H14	他	80	75	浅	無	自	単一	200+20/m ³	
79	藤枝市	桂島大上	S38.2	他	65	50	浅	無	加	定額	6月 7,000	
80	藤枝市	羽佐間東田	S39.2	他	52	61	浅	無	加	定額	2,000	
81	藤枝市	羽佐間2班	S36.3	他	56	30	浅	無	加	定額	300/人	
82	藤枝市	羽佐間上協同	S39.2	他	69	35	浅	無	加	従量	40/m ³	
83	藤枝市	新舟宮ノ島	S36.7	他	60	46	浅	消	加	単一	50/m ³	
84	藤枝市	小園シボ沢	S33.10	他	64	22	浅	消	自	定額	2,000	
85	藤枝市	小園第3	S34.3	他	69	29	浅	消	加	定額	1,000	
86	藤枝市	玉取谷倉	S31.1	他	67	22	浅	消	加	定額	3,000	
87	藤枝市	玉取沢	—	他	40	12	表	消	自	定額	5か月 3,000	
88	藤枝市	井口原	—	他	40	4	浅	消	加	定額	1,000	
89	藤枝市	中平	—	他	40	12	浅	消	加	定額	3,000	
90	藤枝市	浮島諏訪	—	他	40	9	浅	消	加	定額	1か月 1,500 3世帯 2,500	
91	藤枝市	沢口	—	他	40	11	浅	消	加	定額	1,500	
92	藤枝市	笹川	—	他	40	12	表	消	自	無		
93	藤枝市	坂下	—	他	40	6	表	消	自	無		
94	藤枝市	玉取近又	S32.4	他	99	40	浅	消	加	定額	2,100又は2,500	

事業主体名			基本計画									補助内訳
一連番号	市町名	地区名	竣工年月	経営主体	計画給水人口(人)	現在給水人口(人)	原水種別	浄施設種別	配方式種別	料金体系	水道料金(円)	
95	藤枝市	小園第一	S31.10	他	99	41	浅	消	加	定額	1,000	
96	藤枝市	小園第二	S32.3	他	99	58	浅	消	加	定額	1,500	
97	藤枝市	小丹原	S32.9	他	99	38	浅	消	加	従量	200+40/m ³	
	小計		公 0 他 38		0 2,778	0 1,162						
98	川根本町	八代郷	H6.3	公	57	14	表	緩	自	随時		H5 県
99	川根本町	原山	S58.3	公	48	15	表	緩	自	従量		S57 県
100	川根本町	久保尾	S60.3	公	98	26	表	緩	自	年定	4,000	S59 国県
101	川根本町	向井	S61.2	公	98	23	表	緩	自	従量		S60 国県
102	川根本町	尾呂久保	H1.3	公	40	14	表	緩	自	従量		S63 国県
103	川根本町	壱町河内	H6.3	公	50	8	表	緩	自	無		H5 国県
104	川根本町	小竹	H6.3	公	20	3	表	緩	自	年定	3,000	H5 国県
105	川根本町	原山西	H9.3	公	84	16	表	緩	自	月定	1,000	H8 国県
106	川根本町	中尾	H10.3	公	34	10	表	緩	自	年定	5,000	H9 県
107	川根本町	平田	S58.2	公	50	5	表	緩	自	従量		S37 県
108	川根本町	洗富	H3.3	公	50	5	浅	簡	加	従量		S52,H3 県
109	川根本町	坂京	S38.7	公	48	18	表	簡	自	従量		S53 県
110	川根本町	池の谷・閑蔵	S54.1	公	49	9	表	急	自	月定	500	S53 国県
111	川根本町	小幡	S53.3	公	50	1	表	簡	自	随時		S52 県
112	川根本町	平栗	S56.3	公	55	13	表	簡	自	随時		S55 県
113	川根本町	文沢	H19.2	公	25	6	表	緩	自	随時		H18 国県
	小計		公 16 他 2		856 200	186 145						
114	掛川市	西之谷	S53.3	公	98	42	表	緩	自	従量	20m ³ 2,000	S52 国県
115	掛川市	西大谷上	S49.3	他	100	82	深	消	加	定額	500	
116	掛川市	西大谷下	S45.10	他	100	63	深	消	加	定額	500	
	小計		公 1 他 2		98 200	42 145						
117	御前崎市	塩原NO.1	S45.4	他	40	2	浅	無	加	年定	16,000	
118	御前崎市	塩原NO.2	S53.4	他	90	7	浅	無	加	随時		
119	御前崎市	塩原NO.3	S36.4	他	98	13	伏	無	加	年定	10,000	
120	御前崎市	門屋NO.7	S37.10	他	40	8	浅	無	加	年定	20,000	
	小計		他 4		268	30						
121	森町	西谷	H6.9	公	20	7	湧	無	加	定額	1,000・2,000	H6 県
122	森町	亀久保長郷	S42.10	公	45	3	表	無	自	定額	1,000	S42 県町
123	森町	嵯塚1組	S42.3	公	35	2	表	消	加	定額	2,500	S42 県
124	森町	上橋	S40.10	公	70	28	表	消	自	随時		S40 県,H7 町
125	森町	薄場東	S41.9	公	95	43	表	消	自	随時		S41 県,S59 町

一連番号	事業主体名		竣工年月	経営主体	基本計画					水道料金 (円)	補助内訳	
	市町名	地区名			計画給水人口(人)	現在給水人口(人)	原水種別	浄施設種別	配方式種別			料金体系
126	森町	田能共同	H9.1	公	100	61	表	消	自	従量	50/m ³ +1,000	H8 県町
127	森町	乙女共同	H12.2	公	100	73	表	消	自	従量	50/m ³ +500	
128	森町	黒田水道組合	H16.3	公	99	78	表	消	自	定額	1,500	H15 国県(農)
129	森町	門田水道組合	H16.3	公	36	25	表	消	加	随時		H15 国県(農)
130	森町	落合水道組合	H15.3	公	42	24	表	消	自	定額	1,000	H14 国県(農)
131	森町	葛布水道組合	H17.3	公	100	78	表	消	自	従量	50/m ³ +500	H16 国県(農)
132	森町	川の沢	S34.2	他	20	15	湧	無	自	随時		
133	森町	中村1組	S30.3	他	20	16	表	無	自	随時		
134	森町	中村3組北野谷	—	他	20	2	表	無	自	随時		
135	森町	上野平橋上	S59.12	他	100	22	表	無	併	定額	1,500	S60 町
136	森町	上野平橋下	S59.12	他	100	29	表浅	無	自	定額	500	S60,H4,9 町
137	森町	大河内中の在家	S44.3	他	50	10	湧	無	加	随時		
138	森町	大河内間藤	S29.12	他	55	11	湧	無	自	従量	1m ³ 40	
139	森町	花島共同	S52.4	他	20	2	湧	無	自	随時		
140	森町	一之瀬	S32.1	他	65	17	湧	無	自	定額	500	S59 町
141	森町	西尾共同	—	他	20	6	表	無	自	随時		
142	森町	大府川3組	S35.11	他	20	1	表	無	自	随時		
143	森町	大府川2組	S30.10	他	50	8	表	無	自	定額	500	
144	森町	中野2組	S30.3	他	20	20	表	無	自	随時		
145	森町	中野3組	S40.9	他	20	10	表	無	自	随時		
146	森町	7軒共同	H2.10	他	40	25	浅	無	加	随時		
147	森町	天神島	H4.11	他	40	43	浅	無	加	定額	2,000	
148	森町	西俣4組	S59.3	他	20	4	浅	無	加	定額	500	
149	森町	西俣南向2組	S58.2	他	40	32	表	無	加	定額	500	
150	森町	西俣南島	S59.12	他	50	35	浅	無	加	定額	1,000	S60 町
151	森町	西俣竹之沢	S51.10	他	50	33	表	無	加	定額	1,000	
152	森町	西俣沢口共同	—	他	20	8	湧	無	加	定額	1,000	
153	森町	黒石向屋敷	S50.6	他	50	40	浅	無	加	定額	1,300	
154	森町	黒石3組	H3.12	他	20	15	浅	無	加	定額	1,000	
155	森町	黒石4組	S35.11	他	30	26	浅	無	加	定額	5,000	
156	森町	黒石6組	S47.7	他	30	22	浅	無	自	定額	6,000	
157	森町	黒石上組	S43.5	他	40	30	浅	無	加	定額	1,000	
158	森町	下間詰3軒	S35.4	他	20	5	浅	無	加	定額	1,000	
159	森町	下間詰長野共同	S59.6	他	20	4	浅	無	加	定額	700	
160	森町	下間詰松井共同	S56.	他	20	4	浅	無	加	定額	1,000	
161	森町	下間詰2組	H4.	他	20	6	浅	無	加	定額	1,300~1,500	
162	森町	上間詰横根	S37.10	他	100	38	浅	無	加	定額	1,500	H3,4 県

一連番号	事業主体名		竣工年月	経営主体	基本計画						水道料金 (円)	補助内訳
	市町名	地区名			計画給水人口(人)	現在給水人口(人)	原水種別	浄施設種別	配方式種別	料金体系		
163	森町	上間詰東	S38.1	他	40	10	浅	無	加	定額	1,000	
164	森町	鍛冶島上田組	S60.1	他	27	6	表	消	自	随時		S60,S63,H4 町
165	森町	鍛冶島栗之島	S47.4	他	39	42	表	消	自	定額	1,000	H8 県
166	森町	岩附共同	S35.7	他	20	3	湧	無	併	随時		
167	森町	鍛冶島1, 2組	S60.2	他	60	22	表	無	自	随時		S60,H9 町
168	森町	鍛冶島下田	H2.11	他	21	13	表	無	自	随時		H3 町
169	森町	鍛冶島本村	S42.8	他	45	28	表	無	加	定額	1,000	S55 町
170	森町	大久保	S49.7	他	20	8	表	無	自	随時		
171	森町	亀久保3組共同	H2.9	他	20	1	湧	無	自	随時		
172	森町	亀久保川島共同	S55.6	他	20	5	表	無	自	随時		
173	森町	亀久保山内共同	H7.8	他	20	3	表	無	自	随時		
174	森町	亀久保3組	S34.7	他	20	5	湧	無	自	随時		
175	森町	西亀久保	S46.12	他	20	5	表	消	自	随時		S46 県
176	森町	薄場3組	S36.2	他	25	8	湧	無	自	随時		
177	森町	薄場西側第一	S37.10	他	20	23	湧	無	自	随時		
178	森町	薄場4組	S41.2	他	50	25	表	無	自	随時		
	小計		公 他	11 47	742 1,657	422 746						
179	湖西市	松見ヶ浦荘苑	H6.7	他	90	73	深	消	自	従量	10m ³ 1,500	
	小計		他	1	90	73						
180	静岡市	油島簡易水道管理組合	H02.04	他	90	36	浅	消	自		8,000円/月・戸	H2市、H21市
181	静岡市	中小屋上水道組合	H11.03	他	20	15	浅	無	自		2,000円/月・戸	
182	静岡市	新聞久住沢共同水道組合	H14.	他	34	20	浅	無	自		5,000円/月・戸	
183	静岡市	新聞山田団地水道施設組合	S59.09	他	21	17	浅	簡	自		4,000円/月・戸	H28 市
184	静岡市	富厚里下組水道組合	S28.10	他	21	21	表	無	自		1,000円/年・戸	
185	静岡市	富厚里中組山水会		他	21	19	表	無	自		無料	
186	静岡市	山根組水道組合	S35.	他	21	19	表	簡	自		無料	H6 市,H20 市
187	静岡市	富厚里寺下	S48.	他	49	33	表	簡消	自		500円/月・戸	H17 市
188	静岡市	富沢市本水道組合	H12.03	他	41	35	表	簡消	自		2,000円/月・戸	H11市、H24市、H28市
189	静岡市	富沢大西水道組合	H12.11	他	72	63	浅	簡消			1,600円/月・戸	H25 市, H26 市、H30市
190	静岡市	八幡水道組合	S28.04	他	35	29	浅	消	自		2,000円/月・戸	
191	静岡市	寺ヶ谷	S45.03	他	21	7	伏	無			必要時徴収	
192	静岡市	中村水道組合(2)	S54.	他	25	18	表	無			無料	
193	静岡市	丹の谷水道組合		他	90	63	表	消			500円/月・戸	H8 市,H13 市、H30市
194	静岡市	山の神中組	S40.	他	20	12	表	無			無料	
195	静岡市	中村寺奥水道組合		他	21	15	表	消	自		無料	H11,24 市
196	静岡市	原ノ前中水道組合		他	23	14	浅	消			950円/月 1,500円/戸	H25 市, H26 市

一連番号	事業主体名		竣工年月	経営主体	基本計画						水道料金 (円)	補助内訳
	市町名	地区名			計画給水人口(人)	現在給水人口(人)	原水種別	浄施設種別	配方式種別	料金体系		
197	静岡市	内牧上区(門村)		他	46	46	表	消			必要時徴収	
198	静岡市	相沢水道組合	H08.10	他	76	37	表	無	自		500円/月・戸	H5、H16、H17、H27市
199	静岡市	ふれあいの里管理組合	H05.04	他	20	19	浅	消	自		2,000円/月・戸	H8市、H13市
200	静岡市	奥長島水道組合	S38.	他	63	45	湧	無	自		1,000円/月・戸	
201	静岡市	草木沢水道組合		他	25	22	表	簡消	加			H10市、H30市
202	静岡市	高山水道組合	S46.08	他	100	52	表	簡消			4,000円/月・戸	S63市、H23市
203	静岡市	口長島沢谷水道組合	H20.09	他	30	15	浅	簡			8,000円/月・戸	H20市、H23市
204	静岡市	双谷水道組合		他	20	17	浅	簡消			10,000円/月・戸	
205	静岡市	閑蔵水道組合	S40.04	他	24	9	表	簡消	自		833円/月・戸	S63、H14、H22、H29市
206	静岡市	上坂本	S50.	他	67	10	表	無	自			
207	静岡市	井川開拓	S37.	他	30	12	表	無			無料	
208	静岡市	入島上水道組合	S43.	他	100	30	表	無			3,000円/年・戸	
209	静岡市	湯ノ森三郷水道組合	H20.01	他	76	33	浅	無			400円/月・戸 +個別の使用量分	H19市
210	静岡市	関の沢水道維持費組合	H08.07	他	44	35	伏	簡			83円/月・戸	H8市、H25市
211	静岡市	戸持下組水道組合	H07.06	他	37	14	表	簡	自		2,000円/年・戸	
212	静岡市	大代水道組合	S07.	他	50	30	表	無	自		必要時徴収	H8市
213	静岡市	大ザレ水道組合	S25.	他	30	23	表	無	自		700円/月・戸	
214	静岡市	大野木地区共同水道組合		他	35	20	表	消	自		500円/月・戸	H4、H23、H25、H26市
215	静岡市	丸山水道組合		他	98	85	表	簡			500円/月・戸	H3、H22、H24市、H30市
216	静岡市	梅ヶ島温泉水道組合	H10.	他	85	40	表	無			無料	H5市
217	静岡市	奥池ヶ谷水道組合	H06.02	他	70	20	伏	無	自		無料	H5市
218	静岡市	柿島水道組合	H07.04	他	60	50	表	消			100円/月・戸 +必要時徴収	H5、H18市
219	静岡市	長妻田水道組合		他	47	37	表	無	自		1,000円/戸	H23市
220	静岡市	平瀬水道組合	H13.03	他	49	34	表	消			400円/月・戸	H12市
221	静岡市	川島水道組合	H14.08	他	21	16	浅	消	自		基410+使64/㎡	H14、H17、H21、H24市
222	静岡市	大和共同水道組合	H16.04	他	39	26	浅	消	自		基2,000/月 +使60/㎡・月	H15市
223	静岡市	内匠水道組合	H17.12	他	75	50	浅	消	自		基750/月 +使30/㎡・月	H17市、H23市
224	静岡市	腰越水道組合	H02.03	他	83	39	伏	無	自		基1,000/月 +使1人250/㎡・月	H1、H16、H26市
225	静岡市	横沢水道組合	H10.09	他	67	21	表湧	消	自		基50円/月 +使10円/㎡・月	
226	静岡市	柿平水道組合	H06.10	他	22	19	表	無	自		基500円/月 +使110円/㎡・月	
227	静岡市	本村水道組合	H21.08	他	60	18	表	簡消	自		無料	
228	静岡市	大瀬戸水道組合	S36.08	他	38	18	表	無	自		417円/月・戸	H6、H21市
229	静岡市	鍵沢間水道組合		他	48	11	浅	簡消			基500円/月 +使110円/㎡・月	H25、H27市
230	静岡市	寺島ホツタシ水道組合		他	20	20	浅	消				
231	静岡市	鍵ヶ沢	H04.07	他	49	39	表	無	自		無料	
232	静岡市	赤沢簡易水道組合	H16.07	他	64	50	浅	消	自		基1,400円/月 +使50円/㎡・月	H24市、H28市
233	静岡市	屋居渡簡易水道組合	S42.02	他	92	65	浅	消	自		1,500円/月・戸	H13、H16、H20、H28市

一連番号	事業主体名		竣工年月	経営主体	基本計画						水道料金 (円)	補助内訳
	市町名	地区名			計画給水人口(人)	現在給水人口(人)	原水種別	浄施設種別	配方式種別	料金体系		
234	静岡市	相俣水道7組		他	22	22	表	簡	自			
235	静岡市	権現沢水道組合		他	24	24	表	簡消	自		1,000円/月・戸 +必要時徴収	H27市
236	静岡市	下相俣水道組合	S35.	他	27	14	浅	消	自		1,000円/戸 +3万円/戸・年積立	H28市
237	静岡市	下相俣共同水道組合	H30.03	他	35	35	浅	消	自		1,000円/月 +100円×人数	H29市
238	静岡市	上和田水道組合	H16.03	他	24	13	表	簡	自		無料	
239	静岡市	尾沢渡水道組合	S39.03	他	20	12	湧	簡	自		500円/戸	
240	静岡市	久能尾セキン沢水道組合		他	35	35	伏	消			2,000円/年・戸	H23市
241	静岡市	焼見堂井水共同		他	22	22	表	簡			必要時徴収	
242	静岡市	久能尾		他	20	20	表	無	自		必要時徴収	
243	静岡市	峰山水道組合	S45.	他	21	13	湧	簡	自		無料	
244	静岡市	相俣水道組合	H01.04	他	56	28	浅	無	自		1,250円/月・戸	S63市,H6市,H13市,H22市、H24市
245	静岡市	蕨野水道	S40.	他	45	21	表	無	自		200円/月・戸	S63市
246	静岡市	中平水道組合	H09.10	他	80	42	表	消	自		300円/月	H9市
247	静岡市	沖組上水道組合	H05.09	他	48	14	表	無	自		無料	
248	静岡市	東寺下上水道組合	S40.04	他	92	90	表	無			100円/月・戸	
249	静岡市	西組上水道組合	S38.03	他	28	24	浅	簡			500円/月・戸	
250	静岡市	中の平寺上組上水道組合	S45.04	他	80	70	表	無			200円/月・戸	H21市
251	静岡市	析沢簡易水道組合	S61.04	他	26	19	表	無			500円/月・戸	
252	静岡市	本村・寺平協同水道組合		他	52	32	湧	簡			無料	H25市
253	静岡市	諸子沢平ノ尾水道組合		他	27	14	表	簡			1,000円/月・戸	H13、H24市
254	静岡市	諸子沢柿ノ平水道組合	H20.11	他	47	32	伏	消			900円/戸・2月 ※75㎡超は5千円	H19市
255	静岡市	上湯ノ島水道組合	H02.04	他	20	12	伏	消	自		400円/月・戸	H21市
256	静岡市	湯ノ島西組	S42.8	他	56	16	表	簡消	自		無料	H5、H25、H29市
257	静岡市	逆川水道組合	S	他	50	39	表	無	自		無料	H16市
258	静岡市	下田1組水道組合	H06.11	他	50	34	浅	簡	自		3,000円/月・戸	
259	静岡市	桑又水道	H03.02	他	45	16	浅	簡	自		10,000円/㎡・年	
260	静岡市	舞台、下田水道組合	S40.	他	75	60	表	無	自		無料	
261	静岡市	本村1、2組合	S32.06	他	25	9	表	消			無料	
262	静岡市	本村水道組合	S32.10	他	57	36	湧	無	加		無料	
263	静岡市	神沢原寺海戸水道組合	S33.04	他	31	5	浅	無	加		無料	H24、H25市
264	静岡市	中上島水道組合		他	21	21	浅	無	加		1,500円~2,000円 /戸(予定)	H30市
265	静岡市	遠呂島水道組合		他	39	31	浅	無			1,000円/戸	
266	静岡市	オロジマ3組共同水道組合	S35.	他	24	18	浅	無	自		無料	
267	静岡市	木山野	S30.04	他	40	22	表	無	自		無料	
268	静岡市	寺沢飲料水供給施設組合	H07.12	他	36	28	浅	無	自		500円/戸	
269	静岡市	わさび沢水道		他	28	14	湧	無	自		無料	
270	静岡市	茶原協同水道	S38.09	他	24	21	表	無	自		無料	

一連番号	事業主体名		竣工年月	経営主体	基本計画						水道料金 (円)	補助内訳
	市町名	地区名			計画給水人口(人)	現在給水人口(人)	原水種別	浄施設種別	配方式種別	料金体系		
271	静岡市	樽地区簡易水道組合		他	34	19	浅	消	自		無料	
272	静岡市	下黒川水道組合	S47.	他	44	35	表	無	自		無料	
273	静岡市	川合野水道組合	S60.04	他	60	40	浅	消	自			H28 市
274	静岡市	大平第一水道組合	H10.	他	83	38	浅	消	自		3,000円/月・戸	H30市
275	静岡市	大平3、4組	H10.04	他	74	43	浅	無	自		2,000円/月・戸	H18 市
276	静岡市	大平5、6組	H21.09	他	71	60	浅	消	自		3,000円/月・戸	H20、H21 市
277	静岡市	白井沢飲供施設組合	S03.	他	96	49	浅	消	自		3,000円/月・戸	H23、H27、H30 市
278	静岡市	東内水道組合	S45.04	他	100	56	湧	簡消	自		3,000円/戸	
279	静岡市	大門飲供施設組合	S30.05	他	100	53	表	簡消	自		2,000円/月・戸	H30 市
280	静岡市	室野北飲供施設組合	S30.04	他	30	14	湧	消	自		3,000円/月・戸	
281	静岡市	香木穴飲供施設組合		他	92	35	湧	消	加		1,000円/月・戸	
282	静岡市	向山下水道組合	S06.03	他	70	36	湧	簡消	加		1,000円/月・戸	
283	静岡市	井戸沢飲供施設組合	S16.04	他	100	58	湧	消	自		1,666円/月・戸	
284	静岡市	桜野飲供施設組合		他	100	32	湧	無	自		無料	
285	静岡市	槍野飲供施設組合	S49.04	他	100	23	表	簡消	加		2,000円/月・戸	
286	静岡市	向山上飲供施設組合	S28.03	他	45	12	表	消			1,000円/月・戸	H21 市
287	静岡市	福沢・大代飲料水供給施設		他	56	56	浅	消	加		500円/月・戸	
288	静岡市	船場水道組合	R2.5	他	69	69	表	急	自		1,500円/月・戸	
289	静岡市	営農飲雑用水管理組合	H8.12	公	50	45	表	消	自		418円/月・戸	
	小計		公 他	1 109	50 5,361	45 3,269						
290	浜松市	白野	S34.10	公	94	69	表	緩	自	定額・従量	2,000/年+蛇口割+人数割	S34 国(農)
291	浜松市	伊砂	H4.3	公	50	18	表	緩	自	定額	1,000/月	H3国県
292	浜松市	長石	S56.3	公	53	36	深	消	自	定額	1,000/月	S55国県(農)
293	浜松市	峯山	S37.12	公	35	2	湧	簡	自	実費		S37県
294	浜松市	大川	S38.9	公	55	11	表	緩	自	定額	1,000/月	S38県
295	浜松市	相津	H11.3	公	97	48	表	急	自	定額・従量	1,000/月+80/m ²	H10国県(農)
296	浜松市	千草	S40.9	公	51	17	深	消	自	定額・従量	500/月(10m ³)+50/m ³	S61国県
297	浜松市	六郎沢	H5.4	公	80	20	表	急	自	定額・従量	1,000/月+50/m ²	H4国県(農)
298	浜松市	巻山	S48.3	公	92	12	表	緩	自	定額・従量	300/月(10m ²)+50/m ³	S47国県
299	浜松市	トチクレ	H6.3	公	20	2	表	緩	自	実費		H5国県(林)
300	浜松市	石打	S49.3	公	100	35	表	急	自	定額	1,000/月	H5国県
301	浜松市	下只来	S50.3	公	100	56	浅	消	自	定額・従量	1,500/月(10m ³)+50/m ³	S49国県、H5国県
302	浜松市	阿寺	S50.3	公	100	27	表	簡	自	定額	1,000/月	S49国県
303	浜松市	大白木	S50.3	公	100	22	表	急	自	従量	100/m ³	S49国県
304	浜松市	山手	S52.3	公	90	29	表	簡	自	定額	3,000/年	S51国県(農)
305	浜松市	白木	S54.3	公	49	25	表	緩	自	定額	500/月	S53国県(農)

一連番号	事業主体名		竣工年月	経営主体	基本計画						水道料金 (円)	補助内訳
	市町名	地区名			計画給水人口(人)	現在給水人口(人)	原水種別	浄施設種別	配方式種別	料金体系		
306	浜松市	川瀬	S54.3	公	49	20	表	緩	自	定額	500/月	S53国県(農)
307	浜松市	峰熊	S59.3	公	96	32	表	緩	自	定額・従量	1,500/月+20/m ³	S58国県
308	浜松市	上神沢	S62.3	公	97	54	表	急	自	定額・従量	3,000/月+30/m ³	S61国県
309	浜松市	米沢	S62.3	公	95	84	深	消	自	定額・従量	(1,000/月+400/人)/月	S61国県
310	浜松市	大地野	S63.3	公	54	25	表	緩	自	定額・従量	1400/月(10m ³)+30/m ³	S62国県
311	浜松市	中島	H1.3	公	93	51	深	消	自	定額・従量	800/月(10m ³)+50/m ³ (11m ³ ~)	S63国県
312	浜松市	上百古里	H1.3	公	70	23	伏	急	自	定額・従量	2,500/月+50/m ³	S63国県(農)
313	浜松市	熊平	H2.3	公	62	19	湧	消	自	定額・従量	1,000/月+30/m ³	H1国県
314	浜松市	清水	H2.3	公	59	20	表	急	自	定額・従量	1,000/月+40/m ³	H1国県
315	浜松市	大井平	H1.3	公	32	15	表	緩	自	定額	1,000/月	S63県
316	浜松市	松間唐井栗	H3.3	公	99	39	深	消	自	定額・従量	800/月+30/m ³	H2国県
317	浜松市	佐久	H5.3	公	87	34	表	急	自	従量	10/m ³	H4国県
318	浜松市	青谷・小堀谷	H10.3	公	49	26	深	急	自	定額・従量	1,000/月(10m ³)+100/m ³	H9国県(農)
319	浜松市	新切	H7.3	公	21	5	表	急	自	定額・従量	1,500/月+30/m ³	H6国県(林)
320	浜松市	相明	H12.3	公	59	30	深	消	自	定額・従量	3,000/月+50/m ³	H11国県(林)
321	浜松市	柴・上沢丸	H16.4	公	60	35	表	急	自	定額・従量	1,500/月+30/m ³	H15国県(農)
322	浜松市	上島	H15.3	公	30	15	浅	急	自	定額・従量	1,000/月(100m ³)+100/m ³	H14国県(林)
323	浜松市	牧野	S37.10	公	56	14	湧	急	自	定額	1,000/月	S37県、H5県
324	浜松市	門島	S63.3	公	98	32	表	緩	自	定額	500/月	S62国県
325	浜松市	長蔵寺横道	S39.9	公	88	28	湧	無	自	定額	500/月	S39県
326	浜松市	畑木	S40.2	公	39	18	湧	緩	自	定額	1,000/月	S39県、H13県
327	浜松市	気田子	S40.8	公	35	6	湧	簡	自	定額	10,000/年	S40 県
328	浜松市	静修	H13.3	公	72	42	表	急	自	定額・従量	1,000/月+100/m ³	H11国、H12 国県
329	浜松市	川上中村	S41.3	公	70	17	表	緩	自	定額	500/月	S40 県、H11県
330	浜松市	郷島	H4.3	公	58	39	表	緩	自	定額	1,000/月	H3国県
331	浜松市	川上大村	H13.3	公	66	24	湧	緩	自	定額	300/月	H12国県
332	浜松市	下田下	S43.1	公	38	8	浅	簡	自	定額・従量	1,000/月+30/m ³	S42国県(農)
333	浜松市	中山	S43.1	公	38	16	表	急	自	定額	1,800/月	S42国県
334	浜松市	栗島	S44.1	公	69	24	表	急	自	定額	1,000/月	S43県、H15国県
335	浜松市	明野	H26.3	公	41	23	浅	急	自	定額	2,000/月	H25国県(農)
336	浜松市	沢奥	S44.3	公	34	12	浅	無	自	定額	10,000/年	S43 県、H7県
337	浜松市	大時	S45.2	公	86	20	表	緩	自	定額	8,000/年	S44県、H2県、H9県
338	浜松市	中河内	S45.2	公	38	12	浅	簡	自	定額	1,000/月	S44県
339	浜松市	三田島	S46.1	公	49	16	表	緩	自	定額	1,000/月	S45県
340	浜松市	中羽根	H18.3	公	54	42	表	急	自	定額	1,000/月	H16、H17国県(農)
341	浜松市	田黒	S47.3	公	99	50	表	緩	自	定額	700/月	S46県、H5県、H9県
342	浜松市	久原	H13.3	公	42	30	表	緩	自	定額・従量	500/月+10/m ³ (40m ³ ~)	H12県

一連番号	事業主体名		竣工年月	経営主体	基本計画						水道料金 (円)	補助内訳
	市町名	地区名			計画給水人口(人)	現在給水人口(人)	原水種別	浄施設種別	配方式種別	料金体系		
343	浜松市	賀々沢	S48.2	公	35	11	湧	緩	自	定額	500/月	S47県
344	浜松市	外山	S48.3	公	40	7	湧	簡	自	定額	20,000/年	S47県
345	浜松市	平城	H15.3	公	99	25	表	膜	自	定額	1,500/月	H14県
346	浜松市	笹河内	H17.3	公	64	26	浅	急	加	定額	15,000/年	H16県
347	浜松市	栗子	H16.3	公	60	11	表	急	自	定額	1,000/月+200/人月	H15県
348	浜松市	塩沢(春野)	H12.3	公	100	57	湧	緩	自	定額	500/月	H11県(農)
349	浜松市	大西	S49.3	公	39	17	表	緩	自	定額	3,600/年	S48県
350	浜松市	中峰	S50.3	公	99	31	浅	緩	自	定額	1,000、1,500/年	S49国県(農)、H9国県
351	浜松市	長蔵寺北楠子	S50.3	公	99	46	表	緩	自	定額	1,000/月	S49国県
352	浜松市	原山	S51.3	公	50	14	表	簡	自	定額	2,000/月	S50国県
353	浜松市	森山	S54.2	公	33	7	浅	無	自	定額	800、1,500、2,220/月	S53県
354	浜松市	勝坂	S54.1	公	98	7	浅	急	自	定額	3,000/月	S53国県(農)
355	浜松市	越木平	S55.2	公	41	17	湧	無	自	従量	1,000~1,500/月	S54県
356	浜松市	田河内・日向	S57.3	公	32	8	表	緩	自	定額	20,000/年	S56県
357	浜松市	石打・桜沢	S59.3	公	36	17	表	簡	自	実費		S58県
358	浜松市	和泉平・中谷	S33.2	公	100	33	表	緩	自	定額	1,000/月	S32県、H6国県
359	浜松市	筏戸	S33.2	公	70	29	表	緩	自	定額	300/月	S63県
360	浜松市	居寄	H4.3	公	99	41	表	緩	自	定額	1,500/月	H3国県
361	浜松市	石切	S52.3	公	40	3	表	緩	自	定額	2,000/月	S51県、H9県
362	浜松市	下田川奥	S52.3	公	20	13	浅	簡	自	定額・従量	1,000/月+30/m3	S51県
363	浜松市	高杉	H2.2	公	82	63	表	緩	自	定額	500/月	H1国県、H18県
364	浜松市	胡桃平	H18.3	公	34	19	表	急	自	定額	500/月	H17県
365	浜松市	小石間	S45.2	公	25	10	浅	消	加	定額	12,000/年 24,000/年 30,000/年	S44国県(農)
366	浜松市	上野(春野)	H3.3	公	49	21	表	緩	自	実費		H2国県
367	浜松市	花島	H3.3	公	25	9	表	緩	自	定額	1,000/月	H2県
368	浜松市	瀬居	S52.3	公	20	3	表	無	自	定額	1,000/月	S51県
369	浜松市	平木上	H17.3	公	47	26	湧	急	自	定額	500/月	H15・H16国県(農)
370	浜松市	白倉空	H12.3	公	75	20	表	急	自	定額	1,000/月	H11国県(農)
371	浜松市	日入沢	H14.3	公	100	23	表	急	自	定額	1,000/月	H14国県(農)、H20県
372	浜松市	青谷	H10.3	公	95	8	表	緩	自	定額	500/月	H10県
373	浜松市	鮎釣	H10.3	公	45	20	浅	消	自	定額	1,000/月	H9県
374	浜松市	戸倉空	H14.3	公	80	6	表	急	自	定額	1,000/月	H14国県(農)
375	浜松市	大庭	H19.3	公	96	17	表	急	自	定額	800/月	H18国県(農)
376	浜松市	下茶	H17.3	公	75	6	表	緩	自	定額	1,000/年	H16国県(農)
377	浜松市	夏秋中日向	H11.3	公	93	23	表	急	自	定額	1,200/月	H10県
378	浜松市	瀬尻下村	H15.3	公	84	14	表	急	自	定額	500/月	H14国県
379	浜松市	下里	H10.3	公	52	3	表	緩	自	定額	500/月	H9県

一連番号	事業主体名		竣工年月	経営主体	基本計画						水道料金(円)	補助内訳
	市町名	地区名			計画給水人口(人)	現在給水人口(人)	原水種別	浄施設種別	配方式種別	料金体系		
380	浜松市	尾曲	H14.3	公	46	6	表	急	自	定額	12,000/年	H14国県
381	浜松市	中村寺尾南	H14.3	公	90	22	表	急	自	定額	14,000/年	H13県(林)
382	浜松市	寺尾中村北	H14.3	公	79	10	表	急	自	定額	27,000/年	H13県(林)
383	浜松市	市ノ瀬	H10.3	公	40	7	表	緩	自	定額	1,500/月	H9県
384	浜松市	下平山・下村	H9.3	公	49	10	表	急	自	定額	7,000/年	H8県、H13県(農)、H20県
385	浜松市	岩明	H8.2	公	61	18	表	急	併	定額	1,000/月	H7県
386	浜松市	戸倉谷	H13.3	公	29	8	表	急	自	定額	1,000/月	H12国県(林)
387	浜松市	白倉東・沢大野	H13.3	公	67	29	表	急	自	定額	8,000/年	H12県
388	浜松市	雲折	H15.3	公	100	29	深	無	自	定額	1,000/月	H14国県
389	浜松市	大峯	H12.3	公	34	13	湧	無	自	定額	300/月	H11県
390	浜松市	千代	H13.3	公	42	11	表	急	自	定額	4,000/年	H12県(中)、H20県
391	浜松市	上千代	H13.3	公	39	2	表	急	自	定額	10,000/年	H12県(中)、H20県
392	浜松市	呼石	H12.3	公	41	15	表	急	自	定額	9,600/年	H11県(中)、H20県
393	浜松市	旧開	H16.3	公	35	1	表	無	自	定額	500/月	H15国県(農)
394	浜松市	白倉下竹平	H12.3	公	70	9	表	急	自	定額	1,500/年	
395	浜松市	横吹	S38.1	公	100	4	表	急	自	定額	4,800/年	S37県
396	浜松市	上野(佐久間)	S43.12	公	55	12	表	急	自	定額	300/月	S43県
397	浜松市	岩井戸	S47.1	公	50	11	表	簡	自	定額	500/月	S46県
398	浜松市	名古屋	S48.1	公	75	3	表	消	自	定額	1,000/月	S47国県
399	浜松市	地八	S48.2	公	90	9	表	消	自	定額	3,000/年	S47国県
400	浜松市	和山間	S49.2	公	92	9	表	簡	自	定額	5,000~10,000/年	S48国県
401	浜松市	戸口	S50.2	公	98	25	表	簡	自	定額	1,000/月	S49国県
402	浜松市	福沢	S51.1	公	45	32	表	急	自	定額	1,000/年	S50県
403	浜松市	小和屋	S54.1	公	40	5	表	簡	自	定額	500/月	S53県
404	浜松市	島	S56.3	公	46	18	表	急	自	定額	4,000/年	S55県
405	浜松市	仙戸	S58.3	公	65	14	表	急	自	定額	12,000/年	S57国県
406	浜松市	小休戸	S58.12	公	25	2	表	急	自	定額	40,000/年	S58国県(農)
407	浜松市	吉沢西	H15.10	公	30	7	表	急	自	定額	1,000/月	H15国県(林)
408	浜松市	草木	S37.12	公	58	2	表	消	自	実費		S37県
409	浜松市	大野	S38.1	公	100	21	表	消	自	定額	5,000/年	S37県
410	浜松市	地双下田	S39.3	公	53	15	表	急	自	定額	3,000/年	S38県
411	浜松市	池島	S39.2	公	96	23	表	消	自	実費		S38県
412	浜松市	塩沢(水窪)	S39.10	公	50	5	湧	消	自	実費		S39県
413	浜松市	桂山	S40.9	公	54	7	表	急	自	定額	3,000/月	S40国県
414	浜松市	梅島	S43.12	公	50	10	表	急	自	実費		S43県
415	浜松市	上鶯巣	S45.3	公	62	4	表	緩	自	定額	1,000/年	S44県
416	浜松市	大平・川宇連(大川)	S46.3	公	97	32	表	緩	自	定額	1,000/月	S45県

一連番号	事業主体名		竣工年月	経営主体	基本計画							補助内訳
	市町名	地区名			計画給水人口(人)	現在給水人口(人)	原水種別	浄施設種別	配方式種別	料金体系	水道料金(円)	
417	浜松市	古東土	S47.3	公	98	24	表	緩	自	定額	600/月	S46県
418	浜松市	儀光	S47.3	公	81	11	表	緩	自	定額・従量	500/月+40/m³	S46国県
419	浜松市	田畑	S54.3	公	97	33	表	緩	自	定額・従量	6,000/年+40/m³	S53国県
420	浜松市	兎荷	S55.3	公	80	36	湧	緩	自	定額	1,000/月	S54国県
421	浜松市	下鮎釣	H19.3	公	40	14	表	急	自	定額	2,000/月	H18国県(林)
422	浜松市	夏焼	S43.1	公	31	1	表	消	自	実費		S42県
423	浜松市	大栗平	S53.7	公	45	11	表	緩	自	実費		S53県、H7県
424	浜松市	大沢(水窪)	S53.7	公	25	5	表	消	自	実費		
425	浜松市	草木下	S45.2	公	39	2	表	緩	自	実費		S44県
426	浜松市	川上	H27.12	公	65	36	浅	急	自	定額	1,500/月	H26.4.1~川竹花平+麦島で川上飲供になる
	小計		公	137	8,633	2,773						
			他	0	0	0						
	合計			426	24,715	10,344						
		(内訳)	公	196	12,475	4,093						
			他	230	12,240	6,251						

<凡例及び集計>

・原水種別

[表]:表流水	238
[伏]:伏流水	11
[深]:深井戸	20
[浅]:浅井戸	105
[湧]:湧水	53
[受]:浄水受水	1

・配水方式種別

[自]:自然流下	319
[加]:ポンプ加圧	71
[併]:両方式併用	4

・浄水施設種別

[緩]:緩速ろ過	65
[急]:急速ろ過	59
[簡]:簡易ろ過	39
[膜]:膜処理	1
[無]:浄水施設無	144
[特]:除鉄等特殊処理	0

・料金体系

[定額]:定額制	165
[年定]:年定額制	14
[月定]:月定額制	8
[従量]:従量制	30
[随時]:随時徴収	39
[単一]:単一料金制	6
[口径]:口径別	7
[無]:料金体系無し	17
[実費]:実費	12
[]:不明	128

〔 3 〕 水道施設整備費補助事業

1 水道水源開発等施設整備事業
(用水供給事業、上水道事業)

(1) 水道水源開発等施設整備費国庫補助事業一覧(用水供給事業:水道広域化施設整備)

事業名	事業の概要	種別	全体計画	平成15年度まで	平成16年度	平成17年度	平成18年度	平成19年度	平成20年度	平成21年度	平成22年度	平成23年度	平成24年度	平成25年度	平成26年度	平成27年度	平成28年度	平成29年度	平成30年度			
遠州広域水道用水供給事業	〇認可年月日 創設 S43.3.30 (中遠水道) 変更 S46.3.31 (中遠水道) 創設 S50.6.20 (湖北水道) 変更 S55.3.31 (遠州水道) 変更 S58.11.5 (遠州水道) 変更 H 6.3.31 (遠州水道) 変更 H23.8.17 (遠州水道) 〇目標年次 平成31年 〇工期 昭和43年～平成30年 〇計画1日最大給水量 292,100 m ³	水源	9,975,055	5,646,285	655,400	832,200	904,000	899,706	1,031,464	0	0	0	0	0	0	0	0	0	0	0	0	
		広域	107,898,141	87,794,889	3,691,094	2,442,844	3,038,882	4,529,797	2,220,695	1,800,000	660,000	165,000	252,000	45,600	111,641	129,843	125,790	129,843	125,790	103,000	103,000	
		合計	117,873,196	93,441,174	4,346,494	3,279,044	3,942,882	5,429,503	3,352,099	1,800,000	660,000	165,000	252,000	45,600	111,641	129,843	125,790	129,843	125,790	103,000	103,000	
		補助率		1/2～1/3	1/2	1/2	1/2	1/2	1/2	1/2	1/3	1/3	1/3	1/3	1/3	1/3	1/3	1/3	1/3	1/3	1/3	
		交付率		1/2～1/3	1/3	1/3	1/3	1/3	1/3	1/3	1/3	1/3	1/3	1/3	1/3	1/3	1/3	1/3	1/3	1/3	1/3	
		国庫補助金	5,563,403	3,400,018	327,700	418,100	452,000	449,853	515,732	0	0	0	0	0	0	0	0	0	0	0	0	0
		交付金	44,059,318	37,630,828	1,180,800	776,000	967,890	1,464,000	680,000	600,000	270,000	600,000	270,000	84,000	220,000	34,457	41,930	34,457	31,731	41,930	34,333	34,333
		合計	49,622,721	41,030,846	1,508,500	1,194,100	1,419,890	1,913,853	1,195,732	600,000	270,000	600,000	270,000	84,000	220,000	34,457	41,930	34,457	31,731	41,930	34,333	34,333
		起債	1,546,088	824,088	109,000	140,000	151,000	150,000	172,000	0	0	0	0	0	0	0	0	0	0	0	0	0
		その他	44,376,324	37,948,524	1,180,800	776,000	967,000	1,464,000	680,000	600,000	270,000	600,000	270,000	84,000	220,000	34,000	41,930	43,184	38,112	28,860	44,667	44,667
大井川広域水道用水供給事業	〇認可年月日 創設 S32.9.29 変更 H 7.1.2005年 〇目標年次 昭和52年～平成25年 〇工期 昭和43年～平成30年 〇計画1日最大給水量 321,400 m ³	水源	56,143,729	56,143,729	0	0	0	0	0	0	0	0	0	0	0	0	0	0	0	0	0	
		広域	119,132,807	571,740,777	852,789	431,271	393,630	315,109	199,788	128,835	318,541	318,541	246,000	501,819	501,819	0	0	0	0	0	0	
		合計	175,276,536	113,317,806	852,789	431,271	393,630	315,109	199,788	128,835	318,541	318,541	246,000	501,819	501,819	0	0	0	0	0	0	
		補助率		1/2～1/3	1/3	1/3	1/3	1/3	1/3	1/3	1/3	1/3	1/3	1/3	1/3	1/3	1/3	1/3	1/3	1/3	1/3	
		交付率		1/3	1/3	1/3	1/3	1/3	1/3	1/3	1/3	1/3	1/3	1/3	1/3	1/3	1/3	1/3	1/3	1/3	1/3	
		国庫補助金	27,835,554	27,835,554	0	0	0	0	0	0	0	0	0	0	0	0	0	0	0	0	0	0
		交付金	37,430,061	173,806,445	100,000	70,000	84,600	30,000	16,000	15,000	68,000	15,000	68,000	82,000	151,200	151,200	0	0	0	0	0	0
		合計	65,265,615	452,161,999	100,000	70,000	84,600	30,000	16,000	15,000	68,000	15,000	68,000	82,000	151,200	151,200	0	0	0	0	0	0
		起債	13,688,000	13,688,000	0	0	0	0	0	0	0	0	0	0	0	0	0	0	0	0	0	0
		その他	14,620,175	14,620,175	0	0	0	0	0	0	0	0	0	0	0	0	0	0	0	0	0	0
注1) 遠州広域水道用水供給事業の平成23～24年度については、国庫補助金が地方交付金に充てられている。 注2) 大井川広域水道用水供給事業は平成26年に、遠州広域水道用水供給事業は平成30年に整備事業を終了している。	水源	14,620,175	14,620,175	0	0	0	0	0	0	0	0	0	0	0	0	0	0	0	0	0		
	広域	28,832,146	8,761,432	152,789	114,271	118,030	59,109	79,788	83,541	25,835	83,541	82,000	167,449	167,449	0	0	0	0	0	0		
	合計	43,452,321	23,381,607	152,789	114,271	118,030	59,109	79,788	83,541	25,835	83,541	82,000	167,449	167,449	0	0	0	0	0	0		
	補助率		1/2～1/3	1/3	1/3	1/3	1/3	1/3	1/3	1/3	1/3	1/3	1/3	1/3	1/3	1/3	1/3	1/3	1/3	1/3		
	交付率		1/3	1/3	1/3	1/3	1/3	1/3	1/3	1/3	1/3	1/3	1/3	1/3	1/3	1/3	1/3	1/3	1/3	1/3		
	国庫補助金	27,835,554	27,835,554	0	0	0	0	0	0	0	0	0	0	0	0	0	0	0	0	0	0	
	交付金	37,430,061	173,806,445	100,000	70,000	84,600	30,000	16,000	15,000	68,000	15,000	68,000	82,000	151,200	151,200	0	0	0	0	0		
	合計	65,265,615	452,161,999	100,000	70,000	84,600	30,000	16,000	15,000	68,000	15,000	68,000	82,000	151,200	151,200	0	0	0	0	0		
	起債	13,688,000	13,688,000	0	0	0	0	0	0	0	0	0	0	0	0	0	0	0	0	0	0	
	その他	14,620,175	14,620,175	0	0	0	0	0	0	0	0	0	0	0	0	0	0	0	0	0	0	

(2) 令和2年度水道水源開発等施設整備費国庫補助事業一覧

(単位：千円)

補助事業体及び事業名	補助率	国庫補助基本額	国庫補助額
該当なし		0	0
小計		0	0
合計		0	0

(3) 令和2年度生活基盤施設耐震化等交付金一覧

(単位：千円)

事業名及び補助事業体	補助率	国庫補助基本額	国庫補助額
水道管路耐震化等推進事業 [水道管路緊急改善事業]			
下田市 下田市水道事業	1/3	42,000	14,000
南伊豆町 南伊豆町水道事業	1/3	40,899	13,633
沼津市 沼津市水道事業	1/3	58,500	19,500
静岡市 静岡市水道事業	1/3	58,290	19,430
藤枝市 藤枝市水道事業	1/3	450,000	150,000
吉田町 吉田町水道事業	1/3	104,601	34,867
菊川市 菊川市水道事業	1/3	75,723	25,241
静岡県 遠州広域用水供給事業	1/3	128,064	42,688
静岡県 遠州広域用水供給事業	1/3	170,001	56,667
静岡県 榛南水道用水供給事業	1/3	279,999	93,333
小計		1,408,077	469,359
緊急時給水拠点確保等事業 [重要給水施設配水管]			
熱海市 熱海市水道事業	1/4	60,000	15,000
熱海市 熱海市水道事業	1/4	200,000	50,000
掛川市 掛川市水道事業	1/4	192,000	48,000
御前崎市 御前崎市水道事業	1/4	71,620	17,905
[基幹水道構造物の耐震化]			
静岡県大井川広域水道企業団 大井川広域水道用水供給事業	1/4	314,344	78,586
小計		837,964	209,491
水道水源自動監視設備等整備事業 [遠隔監視システム整備費]			
浜松市 浜松市水道事業	1/4	103,416	25,854
小計		103,416	25,854
合計		2,349,457	704,704

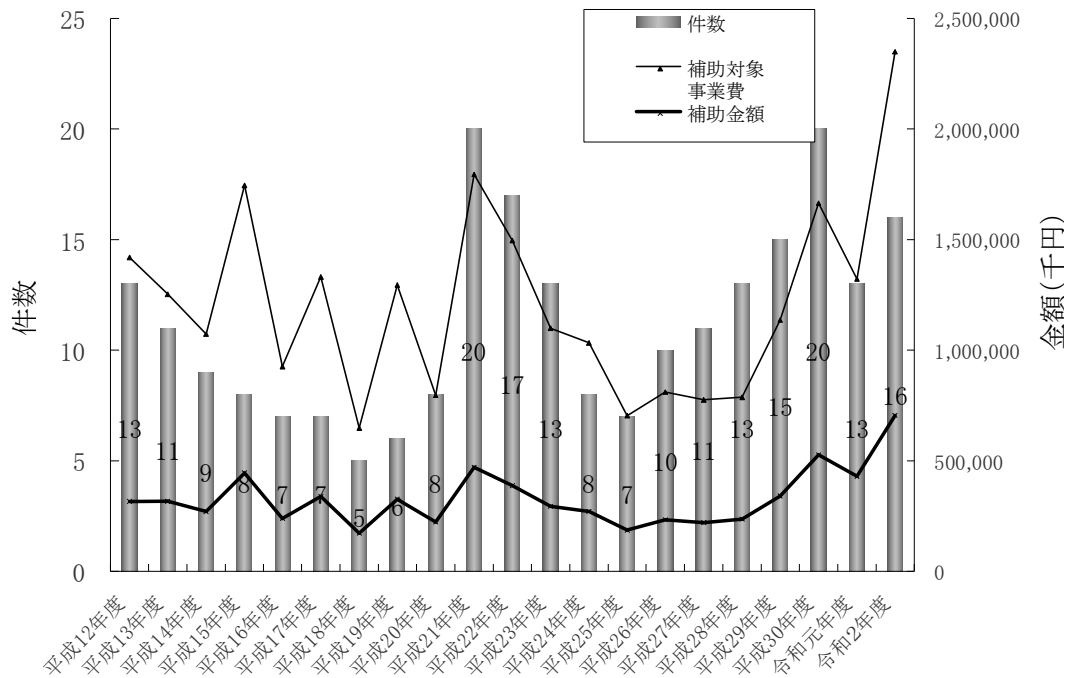
※ 用水供給事業（水道広域化施設整備除く）及び上水道事業のみ抜粋。

※ 簡易水道事業分（平成27年度以降）はP.142以降に掲載。

(3) 事業費の推移 (用水供給事業及び上水道事業)

	件数	補助対象 事業費	補助金額
		(千円)	(千円)
平成12年度	13	1,418,718	315,230
平成13年度	11	1,253,063	315,327
平成14年度	9	1,071,515	269,803
平成15年度	8	1,745,277	443,881
平成16年度	7	925,776	238,593
平成17年度	7	1,331,190	337,651
平成18年度	5	647,011	172,232
平成19年度	6	1,293,798	325,392
平成20年度	8	795,029	221,698
平成21年度	20	1,795,413	469,545
平成22年度	17	1,495,404	386,906
平成23年度	13	1,098,639	293,051
平成24年度	8	1,032,890	269,972
平成25年度	7	703,667	185,599
平成26年度	10	810,177	231,677
平成27年度	11	774,092	219,406
平成28年度	13	786,832	235,704
平成29年度	15	1,135,070	340,525
平成30年度	20	1,664,114	525,758
令和元年度	13	1,321,554	428,849
令和2年度	16	2,349,457	704,704

※水道広域化施設整備及び災害復旧事業を除く

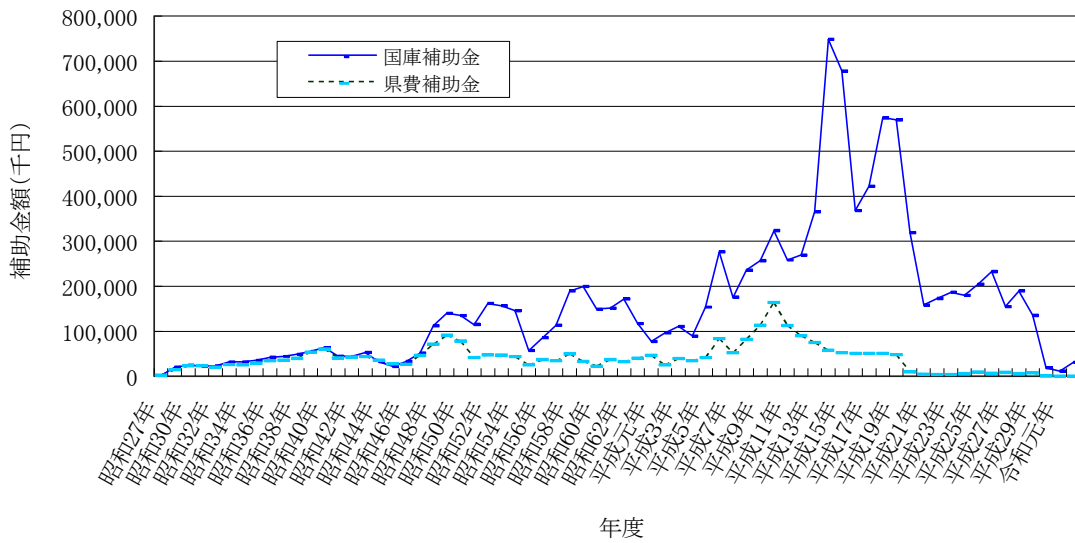


2 簡易水道等施設整備事業

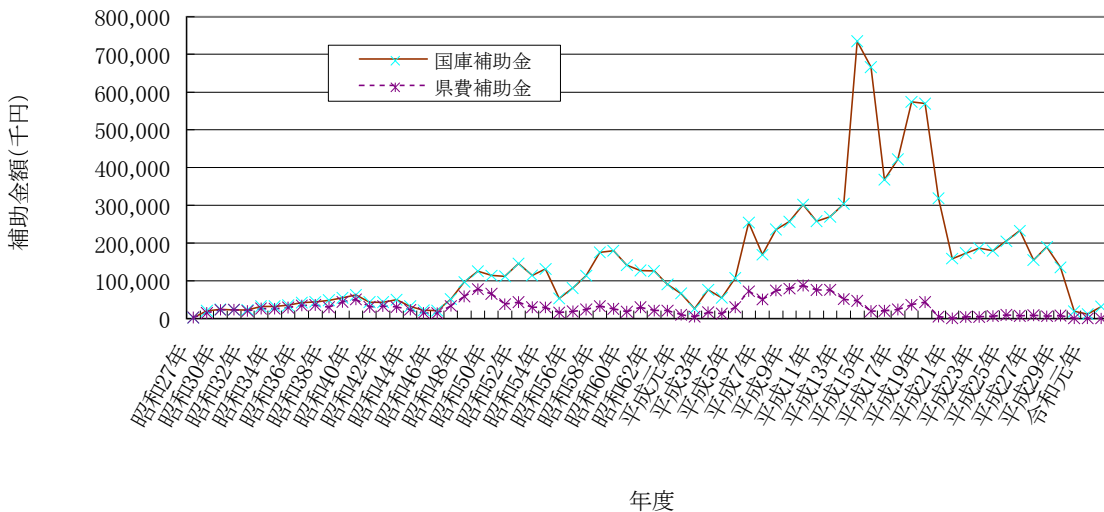
簡易水道等施設整備費補助金の推移

年度	事業実施箇所数			補助金額(簡易水道) (千円)		補助金額(飲供) (千円)		補助金額(合計) (千円)	
	簡易水道	飲供	合計	国庫補助金	県費補助金	国庫補助金	県費補助金	国庫補助金	県費補助金
昭和27年	6		6	2,220	2,820			2,220	2,820
昭和28年	32		32	20,330	14,530			20,330	14,530
昭和29年	38		38	24,347	22,967			24,347	22,967
昭和30年	38		38	22,908	23,274			22,908	23,274
昭和31年	35		35	22,870	20,064			22,870	20,064
昭和32年	37		37	31,930	26,108			31,930	26,108
昭和33年	31		31	31,953	25,808			31,953	25,808
昭和34年	23		23	35,282	29,071			35,282	29,071
昭和35年	26		26	42,126	34,529			42,126	34,529
昭和36年	24		24	44,300	36,000			44,300	36,000
昭和37年	23	24	47	48,500	30,150	480	10,000	48,980	40,150
昭和38年	20	23	43	54,800	43,800	480	10,000	55,280	53,800
昭和39年	15	23	38	62,400	50,600	1,430	10,000	63,830	60,600
昭和40年	13	21	34	43,400	30,800	1,140	10,000	44,540	40,800
昭和41年	11	18	29	43,012	32,594	1,050	10,000	44,062	42,594
昭和42年	14	21	35	49,575	30,380	3,094	13,000	52,669	43,380
昭和43年	12	14	26	32,368	22,991	0	13,000	32,368	35,991
昭和44年	9	10	19	22,024	14,679	0	13,000	22,024	27,679
昭和45年	8	12	20	20,911	13,937	11,920	13,000	32,831	26,937
昭和46年	13	8	21	51,287	33,354	0	13,000	51,287	46,354
昭和47年	17	15	32	96,646	58,491	15,492	13,000	112,138	71,491
昭和48年	8	11	19	125,360	78,108	14,640	13,000	140,000	91,108
昭和49年	7	8	15	113,759	65,426	21,241	13,000	135,000	78,426
昭和50年	4	3	7	111,612	37,716	3,388	4,150	115,000	41,866
昭和51年	4	5	9	145,848	43,400	16,002	4,000	161,850	47,400
昭和52年	5	10	15	114,266	29,898	42,557	17,102	156,823	47,000
昭和53年	11	8	19	131,406	29,476	14,180	14,336	145,586	43,812
昭和54年	9	4	13	53,240	16,141	3,760	8,859	57,000	25,000
昭和55年	10	6	16	80,676	18,965	5,110	18,035	85,786	37,000
昭和56年	13	2	15	113,342	23,985	0	10,500	113,342	34,485
昭和57年	14	5	19	175,527	32,779	14,000	17,221	189,527	50,000
昭和58年	8	2	10	179,527	25,500	20,000	7,600	199,527	33,100
昭和59年	7	2	9	141,477	17,950	7,581	4,645	149,058	22,595
昭和60年	6	3	9	127,277	29,725	23,800	7,450	151,077	37,175
昭和61年	5	3	8	125,907	21,214	45,600	11,400	171,507	32,614
昭和62年	5	3	8	90,676	21,162	26,400	19,157	117,076	40,319
昭和63年	4	4	8	66,445	9,652	11,299	36,828	77,744	46,480
平成元年	3	7	10	25,941	4,940	70,466	20,266	96,407	25,206
平成2年	4	4	8	76,009	16,420	34,939	22,737	110,948	39,157
平成3年	3	5	8	54,801	12,874	34,556	21,861	89,357	34,735
平成4年	7	3	10	107,521	30,082	46,281	11,570	153,802	41,652
平成5年	8	3	11	254,599	72,391	21,600	11,303	276,199	83,694
平成6年	8	1	9	169,178	50,432	6,400	1,600	175,578	52,032
平成7年	8	2	10	235,950	74,476	0	7,800	235,950	82,276
平成8年	15	4	19	256,685	79,044	0	34,272	256,685	113,316
平成9年	12	9	21	301,390	87,274	22,072	76,726	323,462	164,000
平成10年	16	5	21	258,070	75,594	0	37,406	258,070	113,000
平成11年	14	2	16	269,520	75,995	0	14,005	269,520	90,000
平成12年	15	6	21	304,045	51,221	61,280	23,779	365,325	75,000
平成13年	21	3	24	734,942	46,910	13,230	11,090	748,172	58,000
平成14年	22	3	25	666,120	19,427	12,054	32,973	678,174	52,400
平成15年	17	2	19	368,044	20,384	0	30,444	368,044	50,828
平成16年	15	2	17	422,128	23,972	0	26,856	422,128	50,828
平成17年	18	1	19	574,109	36,296	0	14,532	574,109	50,828
平成18年	16	1	17	569,523	43,032	0	5,000	569,523	48,032
平成19年	13	1	14	318,731	4,907	0	5,000	318,731	9,907
平成20年	10	1	11	158,714	530	0	4,000	158,714	4,530
平成21年	10	0	10	173,142	3,800	0	0	173,142	3,800
平成22年	8	0	8	186,558	3,800	0	0	186,558	3,800
平成23年	13	0	13	179,589	6,090	0	0	179,589	6,090
平成24年	14	0	14	204,599	9,184	0	0	204,599	9,184
平成25年	24	0	24	232,612	7,060	0	0	232,612	7,060
平成26年	26	0	26	155,050	8,700	0	0	155,050	8,700
平成27年	22	0	22	189,449	6,000	0	0	189,449	6,000
平成28年	18	0	18	135,454	8,000	0	0	135,454	8,000
平成29年	1	0	1	19,000	600	0	0	19,000	600
平成30年	3	0	3	11,636	0	0	0	11,636	0
令和元年	2	0	2	31,160	0	0	0	31,160	0

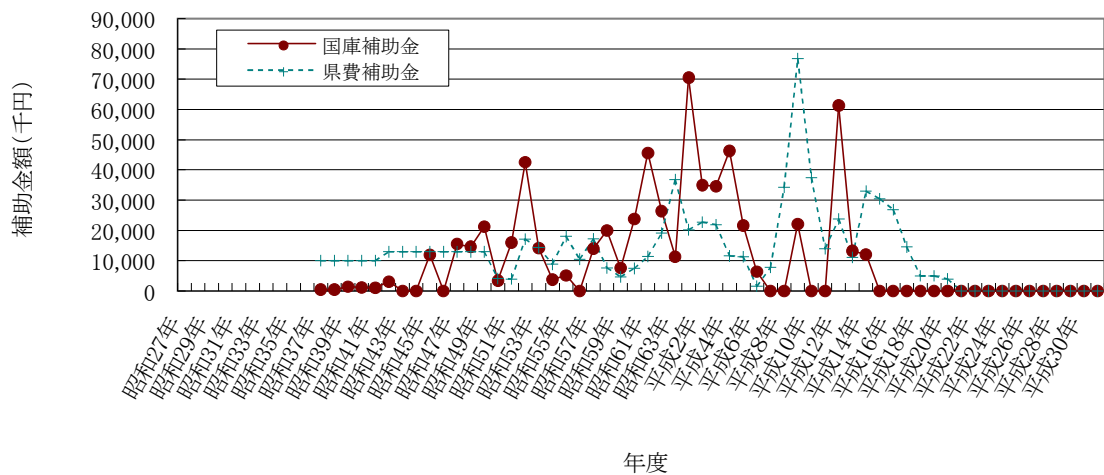
簡易水道等施設整備費補助金の推移



簡易水道分抜粋



飲料水供給施設分抜粋



(1)簡易水道等施設整備費補助

平成6年度

実施事業一覧表

市町村名	地区名	事業区分	区分	計画給水人口 (人)	総事業費 (千円)	国庫補助金 (千円)	県費補助金 (千円)	施工年度
中川根町	水川	新設	継続	380	191,185	60,600	15,150	H5～H6
掛川市	泉	基幹改良	新規	225	8,449	2,110	844	H6
静岡市	松野油山	水量拡張	継続	1,830	113,343	10,750	4,300	H4～H6
静岡市	坂ノ上	水量拡張	継続	600	49,060	3,721	1,116	H5～H8
天竜市	両島	新設	継続	700	114,366	8,645	2,593	H5～H8
天竜市	石神	新設	新規	266	78,548	22,433	6,729	H6～H8
佐久間町	浦川	統合	継続	1,460	68,259	14,253	5,701	H5～H11
引佐町	中部	統合	継続	4,800	180,693	46,666	13,999	H3～H9
計	8地区			10,261	803,903	169,178	50,432	

平成7年度

実施事業一覧表

市町村名	地区名	事業区分	区分	計画給水人口 (人)	総事業費 (千円)	国庫補助金 (千円)	県費補助金 (千円)	施工年度
中川根町	下泉	新設	新規	280	158,930	35,600	8,900	H7～H8
中川根町	地名	水量拡張	新規	640	43,523	13,000	3,900	H7～H8
静岡市	坂ノ上	水量拡張	継続	600	112,255	18,886	5,665	H5～H8
天竜市	両島	新設	継続	700	151,979	27,000	10,800	H5～H8
天竜市	石神	新設	継続	266	88,637	21,700	6,510	H6～H8
佐久間町	浦川	統合	継続	1,460	118,814	27,732	11,092	H5～H11
引佐町	中部	統合	継続	4,800	312,870	83,432	25,029	H3～H8
春野町	気多	統合	新規	2,500	25,800	8,600	2,580	H7～H14
計	8地区			11,246	1,012,808	235,950	74,476	

平成8年度

実施事業一覧表

市町村名	地区名	事業区分	区分	計画給水人口 (人)	総事業費 (千円)	国庫補助金 (千円)	県費補助金 (千円)	施工年度
南伊豆町	南上	基幹改良	新規	1,300	27,731	5,250	2,100	H8
中川根町	下泉	新設	継続	280	142,669	45,200	11,300	H7～H8
中川根町	青崎	基幹改良	新規	850	17,316	4,323	1,729	H8
中川根町	地名	水量拡張	継続	640	12,237	2,600	780	H7～H8
掛川市	久居島	無水源	新規	135	56,223	22,043	5,510	H8～H9
静岡市	坂ノ上	水量拡張	継続	600	81,306	7,143	2,142	H5～H8
静岡市	玉川南部	水量拡張	新規	830	70,607	10,063	4,025	H8～H11
静岡市	玉川南部	基幹改良	新規	830	10,405	2,233	893	H8～H12
静岡市	北沼上	無水源	新規	3,300	198,235	35,394	10,618	H8～H10
天竜市	両島	新設	継続	700	98,080	16,750	6,700	H5～H8
天竜市	石神	新設	継続	266	31,847	4,367	1,300	H6～H8
佐久間町	浦川	統合	継続	1,460	63,283	15,431	6,172	H5～H9
引佐町	中部	統合	継続	4,800	199,998	53,333	15,999	H3～H9
春野町	気多	統合	継続	2,500	77,279	25,450	7,635	H7～H14
水窪町	水窪	統合	新規	4,900	23,009	7,106	2,131	H8～H15
計	15地区			23,391	1,110,225	256,686	79,034	

平成9年度

実施事業一覧表

市町村名	地区名	事業区分	区分	計画給水人口 (人)	総事業費 (千円)	国庫補助金 (千円)	県費補助金 (千円)	施工年度
中川根町	南部	新設	新規	690	264,867	48,600	12,150	H9～H12
掛川市	久居島	無水源	継続	135	148,885	58,088	14,522	H8～H9
静岡市	玉川南部	水量拡張	継続	830	50,409	5,159	2,063	H8～H11
静岡市	玉川南部	基幹改良	継続	830	84,335	7,739	3,095	H8～H11
静岡市	北沼上	無水源	継続	930	150,350	40,000	12,000	H8～H10
静岡市	日向	水量拡張	新規	404	39,011	6,370	1,911	H9～H11
佐久間町	浦川	統合	継続	1,460	37,200	9,047	3,618	H5～H9
佐久間町	佐久間	統合整備	新規	2,100	14,241	4,747	1,424	H9～H17
引佐町	中部	統合	継続	4,800	284,583	75,889	22,766	H3～H9
春野町	気多	統合	継続	2,500	83,129	27,400	8,220	H7～H14
水窪町	水窪	統合	継続	3,700	50,974	13,351	4,005	H8～H15
龍山村	西川	基幹改良	新規	400	23,366	5,000	1,500	H9～H10
計	12地区			18,779	1,231,350	301,390	87,274	

市町村名	地区名	事業区分	区分	計画給水人口 (人)	総事業費 (千円)	国庫補助金 (千円)	県費補助金 (千円)	施工年度
南伊豆町	下流	基幹改良	新規	560	38,592	8,750	3,500	H10
大仁町	浮橋	統合	新規	750	2,600	583		H10～H12
富士宮市	猪之頭	水量拡張	新規	900	4,515	250	100	H10～H17
中川根町	南部	新設	継続	690	327,000	103,207	25,801	H9～H12
中川根町	下長尾	区域拡張	新規	710	1,260	400	100	H10～H13
大井上水道 企業団	大代	無水源	新規	458	3,840	1,000	300	H10～H13
静岡市	北沼上	無水源	継続	930	72,899	18,970	5,691	H8～H10
静岡市	玉川南部	水量拡張	継続	830	167,789	26,325	10,530	H8～H11
静岡市	日向	水量拡張	継続	404	105,570	24,530	7,359	H9～H11
静岡市	八十岡	区域拡張	新規	610	6,076	1,000	300	H10～H14
佐久間町	佐久間	統合整備	継続	2,100	183,807	13,387	4,016	H9～H17
春野町	気多	統合	継続	2,500	89,655	29,687	8,903	H7～H14
春野町	若身	基幹改良	新規	2,000	20,760	6,920	2,076	H10
水窪町	水窪	統合	継続	3,700	40,740	10,395	3,118	H8～H15
龍山村	西川	基幹改良	継続	400	51,170	11,666	3,500	H9～H10
龍山村	生島	基幹改良	新規	300	3,003	1,000	300	H10～H12
計	16地区			17,842	1,119,276	258,070	75,594	

市町村名	地区名	事業区分	区分	計画給水人口 (人)	総事業費 (千円)	国庫補助金 (千円)	県費補助金 (千円)	施工年度
大仁町	浮橋	統合	継続	720	26,940	6,735	2,694	H10～H12
富士宮市	猪之頭	水量拡張	継続	1,300	60,000	15,000	6,000	H10～H15
中川根町	南部	新設	継続	690	140,000	56,000	14,000	H9～H12
中川根町	下長尾	区域拡張	新規	400	40,000	16,000	4,000	H11～H12
大井上水道 企業団	大代	無水源	継続	860	67,087	22,362	6,708	H10～H14
静岡市	八十岡	区域拡張	継続	550	40,155	13,385	4,015	H10～H14
静岡市	玉川南部	水量拡張	継続	830	17,717	4,429	1,771	H8～H11
静岡市	日向	水量拡張	継続	400	92,079	30,693	9,207	H9～H11
静岡市	大沢	基幹改良	新規	250	4,998	1,666		H11～H13
天竜市	東雲名	統合	新規	210	20,000	6,666		H11～H13
天竜市	渡ヶ島	統合	新規	1,600	25,000	6,250		H11
佐久間町	佐久間	統合整備	継続	2,100	120,000	40,000	12,000	H9～H17
春野町	気多	統合	継続	2,500	84,000	28,000	8,400	H7～H14
水窪町	水窪	統合	継続	3,700	42,000	14,000	4,200	H8～H15
龍山村	生島	基幹改良	継続	300	30,000	10,000	3,000	H10～H12
計	15地区			16,410	809,976	271,186	75,995	

平成12年度

実施事業一覧表

市町村名	地区名	事業区分	区分	計画給水人口 (人)	総事業費 (千円)	国庫補助金 (千円)	県費補助金 (千円)	施工年度
大仁町	浮橋	統合	継続	720	13,469	3,367	1,346	H10～H12
富士宮市	猪之頭	水量拡張	継続	1,300	22,400	5,600		H10～H18
中川根町	南部	新設	継続	690	20,000	8,000	2,000	H9～H12
中川根町	下泉・下長尾		継続	400	130,000	52,000	13,000	H10～H13
中川根町	中部	統合	新規	1,480	30,000	12,000		H12～H16
大井上水道 企業団	大代	無水源	継続	860	40,600	13,533		H10～H14
静岡市	八十岡	区域拡張	継続	550	161,928	53,976		H10～H14
静岡市	大沢	水量拡張	継続	830	32,181	10,727		H11～H13
天竜市	東雲名		継続	210	37,900	12,633	3,790	H11～H15
天竜市	渡ヶ島		継続	1,600	25,000	6,250	2,500	H11～H12
佐久間町	佐久間	統合整備	継続	2,100	120,000	40,000	12,000	H9～H17
引佐町	中部	区域拡張	新規	100	40,000	16,000	4,000	H12～H14
春野町	気多	統合	継続	2,500	90,000	30,000	9,000	H7～H14
水窪町	水窪	統合	継続	3,700	35,847	11,949	2,274	H8～H15
龍山村	生島	基幹改良	継続	300	13,110	4,370	1,311	H10～H12
計	15地区			17,340	812,435	280,405	51,221	

平成13年度

実施事業一覧表

市町村名	地区名	事業区分	区分	計画給水人口 (人)	総事業費 (千円)	国庫補助金 (千円)	県費補助金 (千円)	施工年度
南伊豆町	下流	基幹改良	新規	560	25,000	6,250	2,277	H13～H13
大仁町	田原野	基幹改良	新規	220	61,627	20,542		H13～H14
天城湯ヶ島町	持越・金山	基幹改良	新規	685	45,200	11,300	4,087	H13～H16
函南町	上沢	統合	新規	1,377	70,987	23,662		H13～H16
富士宮市	猪之頭	水量拡張	継続	1,300	19,740	4,935		H10～H18
富士宮市	上井出	区域拡張	新規	180	8,400	2,800		H13～H17
富士宮市	上井出	水量拡張	新規	2,600	135,950	45,316		H13～H17
中川根町	下泉・下長尾	区域拡張	継続	400	126,000	50,400	3,376	H10～H13
中川根町	中部	統合	継続	1,480	113,000	45,200	9,544	H12～H16
大井上水道 企業団	大代	無水源	継続	860	70,800	23,600		H10～H13
湖西市	大知波	区域内無水源	新規	872	16,611	4,152		H13～H16
静岡市	八十岡	区域拡張	継続	550	152,550	50,850		H10～H14
静岡市	大沢	水量拡張	継続	830	13,305	4,435		H11～H13
静岡市	俵峰	区域拡張	新規	202	66,455	26,582		H13～H15
浜松市	滝沢・鷺沢	無水源	新規	982	537,000	214,800		H13～H15
天竜市	東雲名	統合	継続	210	91,530	30,510	1,372	H11～H15
天竜市	西藤平	統合	新規	680	91,530	30,510	1,555	H13～H18
佐久間町	佐久間	統合整備	継続	2,100	193,230	77,292	16,795	H9～H17
引佐町	中部	区域拡張	継続	100	48,549	19,810	1,735	H12～H14
春野町	気多	統合	継続	2,500	88,489	29,496	6,018	H7～H14
水窪町	水窪	統合	継続	3,700	37,500	12,500	151	H8～H15
計	21地区			22,388	2,013,453	734,942	46,910	

市町村名	地区名	事業区分	区分	計画給水人口 (人)	総事業費 (千円)	国庫補助金 (千円)	県費補助金 (千円)	施工年度
南伊豆町	下流	基幹改良	継続	560	15,144	3,786	1,514	H13～H14
東伊豆町	大川	増補改良	新規	1500	60,969	15,242		H14
大仁町	田原野	基幹改良	継続	220	21,010	7,003		H13～H14
天城湯ヶ島町	持越・金山	基幹改良	継続	685	16,600	4,150	1,660	H13～H17
函南町	上沢	統合整備	継続	1,377	71,730	23,910		H13～H15
富士宮市	上井出	区域拡張	継続	180	12,600	4,200		H13～H17
富士宮市	猪之頭	水量拡張	継続	1,300	4,788	1,197		H10～H18
富士宮市	上井出	水量拡張	継続	2,600	152,400	50,800		H13～H17
中川根町	中部	統合簡水	継続	1,480	200,000	80,000	420	H12～H16
中川根町	北部	統合簡水	新規	2,095	96,000	38,400	8,859	H14～H17
川根町	家山	統合簡水	新規	3,980	15,316	5,105	1,401	H14～H20
湖西市	大知波	給水区域内 無水源	継続	872	104,637	26,159		H13～H14
静岡市	俵峰	区域拡張	継続	202	80,660	32,264		H13～H15
静岡市	上渡	基幹改良	新規	130	37,920	12,640		H14
静岡市	俵沢・野田平	基幹改良	新規	615	64,110	21,370		H14～H16
浜松市	滝沢・鷺沢	無水源	継続	982	520,000	208,000		H13～H15
天竜市	東雲名	統合簡水	継続	210	15,000	5,000	158	H11～H14
天竜市	西藤平	統合簡水	継続	680	140,000	46,666	2,863	H13～H18
佐久間町	佐久間	統合整備	継続	2,100	59,000	23,600		H9～H17
引佐町	中部	区域拡張	継続	100	24,200	9,680	1,837	H12～H14
春野町	気多	統合簡水	継続	2,500	69,000	23,000	322	H7～H14
水窪町	水窪	統合簡水	継続	3,700	71,844	23,948	393	H8～H15
計	22地区			28,068	1,852,928	666,120	19,427	

市町村名	地区名	事業区分	区分	計画給水人口 (人)	総事業費 (千円)	国庫補助金 (千円)	県費補助金 (千円)	施工年度
南伊豆町	石廊崎	基幹改良	新規	310	24,000	4,900	1,960	H15
天城湯ヶ島町	持越・金山	基幹改良	継続	685	17,755	4,150	1,660	H13～H17
函南町	上沢	統合整備	継続	1,377	38,134	8,386		H13～H15
富士宮市	上井出	区域拡張	継続	180	17,744	1,400		H13～H17
富士宮市	猪之頭	水量拡張	継続	900	14,364	1,286		H10～H18
富士宮市	上井出	水量拡張	継続	2,600	67,200	3,556		H13～H17
藤枝市	蔵田	増補改良	新規	270	48,954	11,733		H15
中川根町	中部	統合簡水	継続	1,490	83,991	30,400	2,050	H12～H16
中川根町	北部	統合簡水	継続	2,095	230,664	71,200	7,482	H14～H17
川根町	家山	統合簡水	継続	3,980	23,631	4,793	1,438	H14～H20
静岡市	俵峰	区域拡張	継続	202	99,660	32,996		H13～H15
静岡市	俵沢・野田平	基幹改良	継続	615	34,790	6,900		H14～H16
静岡市	平野	基幹改良	新規	400	53,820	14,110		H15～H16
浜松市	滝沢・鷺沢	無水源	継続	982	275,863	100,800		H13～H15
天竜市	西藤平	統合簡水	継続	680	72,118	20,000	5,460	H13～H18
水窪町	水窪	統合簡水	継続	3,700	64,649	21,434		H8～H15
佐久間町	佐久間	統合整備	継続	2,100	95,257	30,000	334	H9～H17
計	17地区			22,566	1,262,594	368,044	20,384	

市町村名	地区名	事業区分	区分	計画給水人口 (人)	総事業費 (千円)	国庫補助金 (千円)	県費補助金 (千円)	施工年度
伊豆市	持越・金山	基幹改良	継続	685	17,352	4,150	1,660	H13～H17
富士宮市	上井出	区域拡張	継続	180	9,303	1,400		H13～H17
富士宮市	猪之頭	水量拡張	継続	900	15,456	1,496		H10～H16
富士宮市	上井出	水量拡張	継続	2,600	25,620	2,800		H13～H21
川根町	家山	統合簡水	継続	3,980	55,173	10,638	2,705	H14～H20
中川根町	中部	統合簡水	継続	1,490	91,322	21,600	1,945	H12～H16
中川根町	北部	統合簡水	継続	2,095	247,800	71,200	4,430	H14～H17
袋井市	笠原	区域拡張	新規	2,865	309,440	71,166		H16～H20
静岡市	井川	統合簡水	新規	920	245,790	73,920		H16～H19
静岡市	俵沢・野田平	基幹改良	継続	615	35,047	8,420		H14～H16
静岡市	平野	基幹改良	継続	400	38,433	5,730		H15～H16
天竜市	西藤平	統合簡水	継続	680	44,700	11,400	3,100	H13～H18
天竜市	横川	統合簡水	新規	395	103,600	38,800	8,350	H16～H19
佐久間町	佐久間	統合整備	継続	2,100	91,453	28,560	1,550	H9～H20
春野町	豊岡	統合簡水	新規	345	184,003	70,848	232	H16～H19
計	15地区			20,250	1,514,492	422,128	23,972	

市町村名	地区名	事業区分	区分	計画給水人口 (人)	総事業費 (千円)	国庫補助金 (千円)	県費補助金 (千円)	施工年度
下田市	須原	給水区域内無水源	新規	199	39,253	13,000		H17～H22
伊豆市	持越・金山	基幹改良	継続	685	20,501	4,150	1,660	H13～H17
富士宮市	上井出	区域拡張	継続	180	8,465	840		H13～H17
富士宮市	上井出	水量拡張	継続	2,600	43,499	5,796		H13～H21
川根町	家山	統合簡水	継続	3,980	181,209	47,651	1,625	H14～H20
中川根町	北部	統合簡水	継続	2,095	145,344	40,600	2,205	H14～H17
袋井市	笠原	区域拡張	継続	2,865	470,899	127,950		H16～H20
磐田市	虫生・万瀬	無水源	新規	144	68,108	22,578		H17～H20
静岡市	井川	統合簡水	継続	920	159,720	44,850		H16～H19
静岡市	松野油山	基幹改良	新規	1,830	65,058	10,120		H17～H20
浜松市	野田	新設	新規	232	39,607	15,840	2,856	H17～H25
浜松市	西藤平	統合簡水	継続	680	65,000	18,000	4,841	H13～H18
浜松市	横川	統合簡水	継続	395	141,000	53,800		H16～H18
浜松市	豊岡	統合簡水	継続	345	203,096	79,212	16,374	H16～H18
浜松市	若身	統合簡水	新規	1,240	114,000	45,600	3,831	H17～H25
浜松市	佐久間	統合整備	継続	2,100	97,198	32,000	1,138	H9～H20
浜松市	水窪	統合簡水	新規	2,610	23,769	7,873	208	H17～H25
浜松市	中部	統合簡水	新規	3,992	24,000	4,249	1,558	H17～H18
計	18地区			27,092	1,909,726	574,109	36,296	

市町村名	地区名	事業区分	区分	計画給水人口 (人)	総事業費 (千円)	国庫補助金 (千円)	県費補助金 (千円)	施工年度
下田市	須原	給水区域内無水源	継続	199	51,930	17,250		H17～H20
富士宮市	上井出	水量拡張	継続	2,600	70,455	9,418		H13～H21
川根本町	田野口	新設	新規	250	157,210	62,000	8,123	H18～H19
川根町	家山	統合簡水	継続	3,980	117,294	32,742	1,409	H14～H19
袋井市	笠原	区域拡張	継続	2,865	242,028	69,285		H16～H18
磐田市	虫生・万瀬	無水源	継続	144	48,939	15,402		H17～H19
静岡市	井川	統合簡水	継続	920	251,665	75,800		H16～H19
静岡市	松野油山	基幹改良	継続	1,830	70,266	11,669		H17～H20
浜松市	野田	新設	継続	232	117,200	46,800	5,200	H17～H25
浜松市	西藤平	統合簡水	継続	680	55,400	15,333	4,200	H13～H18
浜松市	横川	統合簡水	継続	395	142,200	49,500	4,800	H16～H18
浜松市	豊岡	統合簡水	継続	345	118,308	41,800	5,000	H16～H18
浜松市	若身	統合簡水	継続	1,240	144,999	57,400	4,000	H17～H25
浜松市	佐久間	統合整備	継続	2,100	121,019	39,835	5,700	H9～H21
浜松市	水窪	統合簡水	継続	2,610	59,941	19,800	2,700	H17～H25
浜松市	中部	統合簡水	継続	3,992	31,000	5,489	1,900	H17～H18
計	16地区			24,382	1,799,854	569,523	43,032	

市町村名	地区名	事業区分	区分	計画給水人口 (人)	総事業費 (千円)	国庫補助金 (千円)	県費補助金 (千円)	施工年度
下田市	須原	給水区域内無水源	継続	199	66,859	17,250	1,047	H17～H20
富士宮市	上井出	水量拡張	継続	2,600	109,053	12,285		H13～H21
川根本町	田野口	新設	継続	250	151,537	58,600	1,560	H18～H19
川根町	家山	統合簡水	継続	3,980	43,798	9,465	2,300	H14～H19
磐田市	虫生・万瀬	無水源	継続	144	42,307	14,640		H17～H19
静岡市	井川	統合簡水	継続	920	174,898	46,356		H16～H19
静岡市	松野油山	基幹改良	継続	1,830	56,650	7,588		H17～H20
浜松市	野田	新設	継続	232	93,509	37,360		H17～H25
浜松市	両島	統合簡水	新規	842	75,767	24,666		H19～H21
浜松市	若身	統合簡水	継続	1,240	103,839	40,000		H17～H25
浜松市	佐久間	統合整備	継続	2,100	91,149	29,800		H9～H21
浜松市	水窪	統合簡水	継続	2,610	54,370	18,000		H17～H25
浜松市	熊市場	基幹改良	新規	330	16,822	2,721		H19～H20
計	13地区			17,277	1,080,558	318,731	4,907	

市町村名	地区名	事業区分	区分	計画給水人口 (人)	総事業費 (千円)	国庫補助金 (千円)	県費補助金 (千円)	施工年度
下田市	須原	給水区域内無水源	継続	199	5,400	1,800	530	H17～H20
富士宮市	上井出	水量拡張	継続	2,600	112,287	10,962		H13～H21
静岡市	松野油山	基幹改良	継続	1,830	22,490	3,670		H17～H20
浜松市	野田	新設	継続	232	109,300	41,709		H17～H25
浜松市	両島	統合簡水	継続	842	72,000	22,600		H19～H21
浜松市	気多	統合簡水	新規	1,663	24,000	8,354		H20～H24
浜松市	若身	統合簡水	継続	1,240	88,500	31,518		H17～H25
浜松市	水窪	統合簡水	継続	2,610	59,200	19,100		H17～H25
浜松市	佐久間	統合整備	継続	2,100	41,500	12,817		H9～H21
浜松市	熊市場	基幹改良	継続	330	41,400	6,184		H19～H20
計	10地区			13,646	576,077	158,714	530	

平成21年度

実施事業一覧表

市町村名	地区名	事業区分	区分	計画給水人口 (人)	総事業費 (千円)	国庫補助金 (千円)	県費補助金 (千円)	施工年度
南伊豆町	南上	基幹改良	新規	1,300	43,334	12,900	3,800	H21～H28
富士宮市	上井出	水量拡張	継続	2,600	64,806	4,693		H13～H21
浜松市	野田	新設	継続	232	52,293	20,640		H17～H25
浜松市	両島	統合簡水	継続	842	38,046	12,150		H19～H21
浜松市	気多	統合簡水	継続	1,663	25,756	9,024		H20～H24
浜松市	若身	統合簡水	継続	1,240	91,573	33,757		H17～H25
浜松市	水窪	統合簡水	継続	2,610	77,627	25,466		H17～H25
浜松市	佐久間	統合整備	継続	2,100	150,695	46,172		H9～H21
浜松市	中部	基幹改良	新規	3,992	18,990	3,440		H21
浜松市	浜松市	統合整備	新規	27,490	20,763	4,900		H21～H25
計	10地区			44,069	583,883	173,142	3,800	

平成22年度

実施事業一覧表

市町村名	地区名	事業区分	区分	計画給水人口 (人)	総事業費 (千円)	国庫補助金 (千円)	県費補助金 (千円)	施工年度
南伊豆町	南上	基幹改良	継続	1,300	48,967	13,400	3,800	H21～H28
川根本町	地名	水量拡張	新規	2,600	77,843	13,205		H22～H23
静岡市	玉川南部	増補改良	新規	830	11,065	2,378		H22
浜松市	野田	新設	継続	232	92,771	35,800		H17～H25
浜松市	若身	統合簡水	継続	1,240	105,984	41,722		H17～H25
浜松市	水窪	統合簡水	継続	2,610	96,699	31,266		H17～H25
浜松市	気多	統合簡水	継続	1,663	132,856	44,167		H20～H24
浜松市	浜松市	統合整備	継続	27,490	18,855	4,620		H21～H25
計	8地区			37,965	585,040	186,558	3,800	

市町村名	地区名	事業区分	区分	計画給水人口 (人)	総事業費 (千円)	国庫補助金 (千円)	県費補助金 (千円)	施工年度
南伊豆町	南上	基幹改良	継続	1,300	61,037	14,900	4,470	H21～H28
川根本町	地名	水量拡張	新規	671	109,879	20,163	1,620	H22～H23
静岡市	下渡	基幹改良	新規	130	19,721	2,956		H23
静岡市	井川	基幹改良	新規	920	29,487	4,713		H23～H25
静岡市	玉川南部	基幹改良	新規	830	32,937	6,240		H23～H25
浜松市	野田	新設	継続	232	89,966	35,120		H17～H25
浜松市	中部	区域拡張	新規	3,992	20,296	7,298		H23～H25
浜松市	若身	統合簡水	継続	1,240	79,963	30,920		H17～H25
浜松市	水窪	統合簡水	継続	2,610	66,884	21,666		H17～H25
浜松市	気多	統合簡水	継続	1,663	63,695	21,360		H20～H24
浜松市	横山町	統合簡水	新規	611	19,030	4,557		H23～H28
浜松市	浜松市	統合整備	継続	27,490	18,725	4,600		H21～H25
浜松市	門桁	基幹改良	新規	110	13,289	5,096		H23～H25
計	13地区			41,799	624,909	179,589	6,090	

市町村名	地区名	事業区分	区分	計画給水人口 (人)	総事業費 (千円)	国庫補助金 (千円)	県費補助金 (千円)	施工年度
南伊豆町	南上	基幹改良	継続	1,300	62,293	14,900	4,400	H21～H28
南伊豆町	蛇石	基幹改良	新規	310	35,075	7,000	2,800	H24～H26
伊豆市	八木沢・ 小下田	統合簡水	新規	1,340	209,670	31,001	1,984	H24～H26
静岡市	井川	基幹改良	継続	920	43,147	6,760		H23～H26
静岡市	玉川南部	基幹改良	継続	550	62,628	11,934		H23～H28
静岡市	中沢	基幹改良	新規	110	39,298	9,872		H24
浜松市	野田	新設	継続	232	54,740	21,280		H17～H25
浜松市	若身	統合簡水	継続	1,240	78,827	29,120		H17～H25
浜松市	水窪	統合簡水	継続	2,610	51,710	16,233		H17～H25
浜松市	気多	統合簡水	継続	1,663	25,295	7,849		H20～H24
浜松市	横山町	統合簡水	継続	611	59,460	13,250		H23～H28
浜松市	浜松市	統合整備	継続	27,490	49,007	12,000		H21～H28
浜松市	門桁	基幹改良	継続	110	43,529	16,800		H23～H26
浜松市	山香	基幹改良	新規	1,600	27,563	6,600		H24～H27
計	14地区			40,086	842,242	204,599	9,184	

市町村名	地区名	事業区分	区分	計画給水人口 (人)	総事業費 (千円)	国庫補助金 (千円)	県費補助金 (千円)	施工年度
南伊豆町	蛇石	基幹改良	継続	310	11,108	2,300	900	H24～H26
南伊豆町	南上	基幹改良	継続	1,300	58,591	14,900	4,400	H21～H28
伊豆市	八木沢・ 小下田	統合簡水	継続	1,340	168,840	27,966	1,760	H24～H26
島田市	島田市	統合整備	新規	3,065	13,210	3,058		H25～H28
静岡市	下渡	増補改良	新規	101	3,990	744		H25～H26
静岡市	玉川南部	増補改良	新規	550	47,515	9,349		H25
静岡市	中沢	増補改良	新規	110	41,305	6,851		H25
静岡市	坂ノ上(第2)	増補改良	新規	350	47,758	10,045		H25
静岡市	井川	基幹改良	継続	920	19,462	3,775		H23～H26
静岡市	口坂本	基幹改良	新規	110	2,700	323		H25～H27
静岡市	上落合	基幹改良	新規	135	46,403	12,865		H25～H27
静岡市	大沢	基幹改良	新規	250	3,114	424		H25～H27
静岡市	玉川南部	基幹改良	継続	550	22,624	4,439		H23～H26
静岡市	郷島	基幹改良	新規	252	128,904	31,889		H25～H28
静岡市	谷津団地	基幹改良	新規	200	3,003	731		H25～H26
浜松市	野田	新設	継続	232	87,848	32,000		H17～H25
浜松市	横山町	統合簡水	継続	611	48,515	11,540		H23～H28
浜松市	若身	統合簡水	継続	1,240	49,415	11,712		H17～H25
浜松市	水窪	統合簡水	継続	2,610	38,513	11,933		H17～H25
浜松市	芦窪	統合簡水	新規	169	9,891	3,000		H25～H28
浜松市	浜松市	統合整備	継続	26,301	26,941	6,475		H21～H28
浜松市	山香	基幹改良	継続	1,600	29,648	7,100		H24～H27
浜松市	門桁	基幹改良	継続	110	39,949	14,800		H23～H26
浜松市	熊切	基幹改良	新規	120	18,494	4,393		H25～H28
計	24地区			42,536	967,740	232,612	7,060	

市町村名	地区名	事業区分	区分	計画給水人口 (人)	総事業費 (千円)	国庫補助金 (千円)	県費補助金 (千円)	施工年度
南伊豆町	南上	基幹改良	継続	1,300	44,700	14,900	4,400	H21～H28
南伊豆町	蛇石	基幹改良	継続	310	6,000	1,500	600	H24～H26
南伊豆町	毛倉野	区域拡張	新規	222	36,000	12,000	1,730	H26～H28
伊豆市	八木沢・小下田	統合簡水	継続	1,340	186,840	46,710	1,970	H24～H26
島田市	島田市	統合整備	継続	3,065	33,159	8,289		H25～H28
静岡市	口坂本外14	統合整備	新規	5,346	2,848	712		H26～H28
静岡市	井川	基幹改良	継続	920	9,571	2,392		H23～H26
静岡市	下渡	増補改良	継続	130	31,856	7,964		H25～H26
静岡市	口坂本	基幹改良	継続	110	6,164	1,541		H25～H28
静岡市	上落合	基幹改良	継続	135	7,418	2,472		H25～H28
静岡市	大沢	基幹改良	継続	250	7,322	1,830		H25～H28
静岡市	玉川南部	基幹改良	継続	550	9,882	2,470		H23～H27
静岡市	郷島	基幹改良	継続	252	4,667	1,555		H25～H28
静岡市	谷津団地	基幹改良	継続	200	14,583	3,645		H25～H26
静岡市	牛妻	基幹改良	新規	1,990	8,705	2,176		H26～H28
静岡市	新聞団地	基幹改良	新規	555	7,145	1,786		H26～H28
浜松市	佐久間	区域拡張	新規	2,100	4,260	1,704		H26～H28
浜松市	横山町	統合簡水	継続	611	48,000	12,000		H23～H28
浜松市	浜松市	統合整備	継続	26,301	22,100	5,525		H21～H28
浜松市	芦窪	統合簡水	継続	169	18,498	6,166		H25～H28
浜松市	門桁	基幹改良	継続	110	9,500	3,800		H23～H26
浜松市	山香	基幹改良	継続	1,600	28,400	7,100		H24～H27
浜松市	熊切	基幹改良	継続	133	11,394	3,798		H25～H28
浜松市	大滝	基幹改良	新規	220	5,700	1,900		H26～H28
浜松市	寺野	基幹改良	新規	200	2,520	840		H26～H28
浜松市	熊切	増補改良	新規	133	1,102	275		H26～H27
計	26地区			48,252	568,334	155,050	8,700	

市町村名	地区名	事業区分	区分	計画給水人口 (人)	総事業費 (千円)	国庫補助金 (千円)	県費補助金 (千円)	施工年度	
南伊豆町	毛倉野	区域拡張	継続	222	45,331	12,525	2,800	H26～H28	
南伊豆町	南上	基幹改良	継続	1,300	41,591	10,743	3,200	H21～H28	※
南伊豆町	南伊豆町	統合整備	新規	3,432	6,804	1,406		H27～H28	
島田市	島田市	統合整備	継続	3,065	39,636	7,113		H25～H28	
静岡市	口坂本外14	統合整備	継続	7,827	110,377	25,027		H26～H28	
静岡市	口坂本	基幹改良	継続	110	64,425	13,200		H25～H28	※
静岡市	上落合	基幹改良	継続	135	88,561	24,883		H25～H28	※
静岡市	大沢	基幹改良	継続	250	69,251	15,542		H25～H28	※
静岡市	郷島	基幹改良	継続	252	16,426	4,162		H25～H28	※
静岡市	牛妻	基幹改良	継続	1,990	45,783	8,736		H26～H28	※
静岡市	新聞団地	基幹改良	継続	555	26,880	4,874		H26～H28	※
浜松市	佐久間	区域拡張	継続	2,100	19,817	3,290		H26～H28	
浜松市	横山町	統合簡水	継続	611	55,527	8,221		H23～H28	※
浜松市	芦窪	統合簡水	継続	169	9,950	2,232		H25～H28	
浜松市	浜松市	統合整備	継続	26,301	28,543	4,797		H21～H28	
浜松市	山香	基幹改良	継続	1,600	36,180	3,636		H24～H27	※
浜松市	熊切	基幹改良	継続	133	17,347	1,980		H25～H28	
浜松市	大滝	基幹改良	継続	220	17,631	4,344		H26～H28	
浜松市	寺野	基幹改良	継続	200	23,467	4,681		H26～H28	
浜松市	熊切	増補改良	継続	133	17,096	2,376		H26～H27	※
浜松市	気多	基幹改良	新規	1,663	121,456	22,923		H27～H27	
浜松市	気多	増補改良	新規	1,663	13,635	2,758		H27～H27	
計	22地区			53,931	915,714	189,449	6,000		

※ 生活基盤施設耐震化等交付金にて実施(平成27年度～令和元年度)

市町村名	地区名	事業区分	区分	計画給水人口 (人)	総事業費 (千円)	国庫補助金 (千円)	県費補助金 (千円)	施工年度	
南伊豆町	毛倉野	区域拡張	継続	222	20,823	4,411	1,300	H26～H29	
南伊豆町	毛倉野	区域拡張	継続	222	22,982	7,300	1,700	H26～H29	
南伊豆町	南上	基幹改良	継続	1,300	76,006	16,738	5,000	H21～H28	※
南伊豆町	南伊豆町	統合整備	新規	3,432	51,300	12,366		H27～H28	※
島田市	島田市	統合整備	継続	3,065	58,480	7,028		H25～H28	
静岡市	口坂本外14	統合整備	継続	7,827	46,116	8,772		H26～H28	※
静岡市	口坂本	基幹改良	継続	110	14,553	1,825		H25～H28	※
静岡市	上落合	基幹改良	継続	135	17,523	4,200		H25～H28	※
静岡市	大沢	基幹改良	継続	250	19,872	4,425		H25～H28	※
静岡市	郷島	基幹改良	継続	252	44,189	6,815		H25～H28	※
静岡市	牛妻	基幹改良	継続	1,990	52,788	10,440		H26～H28	※
静岡市	新聞団地	基幹改良	継続	555	45,168	7,538		H26～H28	※
静岡市	日向	基幹改良	新規	282	5,110	1,100		H28～H30	
静岡市	坂ノ上	基幹改良	新規	350	7,146	500		H28～H30	
浜松市	佐久間	区域拡張	継続	2,100	31,477	3,910		H26～H28	
浜松市	横山町	統合簡水	継続	611	49,761	11,100		H23～H28	※
浜松市	芦窪	統合簡水	継続	169	14,416	4,500		H25～H28	※
浜松市	浜松市	統合整備	継続	26,301	110,120	22,486		H21～H28	※
計	18地区			49,173	687,830	135,454	8,000		

市町村名	地区名	事業区分	区分	計画給水人口 (人)	総事業費 (千円)	国庫補助金 (千円)	県費補助金 (千円)	施工年度
南伊豆町	毛倉野	区域拡張	継続	222	72,013	19,000	600	H26～H29
計	1地区			222	72,013	19,000	600	

市町村名	地区名	事業区分	区分	計画給水人口 (人)	総事業費 (千円)	国庫補助金 (千円)	県費補助金 (千円)	施工年度	
静岡市	井川	増補改良	新規	552	15,201	3,176	0	H30～R1	※
静岡市	坂ノ上	基幹改良	継続	350	26,957	5,095	0	H28～H30	※
静岡市	日向	基幹改良	継続	282	11,185	3,365	0	H27～R1	
計	3地区			1,184	53,343	11,636	0		

市町村名	地区名	事業区分	区分	計画給水人口 (人)	総事業費 (千円)	国庫補助金 (千円)	県費補助金 (千円)	施工年度	
静岡市	井川	増補改良	継続	552	63,857	14,960	0	H30～R1	※
静岡市	日向	基幹改良	継続	282	64,129	16,200	0	H27～R1	
計	2地区			834	127,986	31,160	0		

※ 生活基盤施設耐震化等交付金にて実施(平成27年度～令和元年度)

(2) 飲料水供給施設整備費補助

平成6年度 実施事業一覧表

市町村名	地区名	計画給水人口 (人)	総事業費 (千円)	国庫補助金 (千円)	県費補助金 (千円)	水源(送水方法)
春野町	和泉平	58	16,000	6,400	1,600	表流水(自然流下)
計	1地区	58	16,000	6,400	1,600	

平成7年度 実施事業一覧表

市町村名	地区名	計画給水人口 (人)	総事業費 (千円)	国庫補助金 (千円)	県費補助金 (千円)	水源(送水方法)
春野町	沢奥	34	10,600		5,300	改良
水窪町	大栗平	45	5,150		2,500	改良
計	2地区	79	15,750		7,800	

平成8年度 実施事業一覧表

市町村名	地区名	計画給水人口 (人)	総事業費 (千円)	国庫補助金 (千円)	県費補助金 (千円)	水源(送水方法)
春野町	不動	47	23,200		11,600	表流水(自然流下)
龍山村	戸倉	29	38,751		19,000	表流水(自然流下)
龍山村	下村	49	5,800		2,900	表流水(自然流下)
森町	栗之島	20	1,575		72	表流水(自然流下)
計	4地区	145	69,326		33,572	

平成9年度 実施事業一覧表

市町村名	地区名	計画給水人口 (人)	総事業費 (千円)	国庫補助金 (千円)	県費補助金 (千円)	水源(送水方法)
函南町	馬坂地区	55	75,880	16,256	4,064	地下水(自然流下)
春野町	中峰地区	73	14,540	5,816	1,456	地下水(自然流下)
龍山村	鮎釣	40	14,618		7,200	伏流水(自然流下)
龍山村	市ノ瀬	20	14,996		7,463	表流水(自然流下)
龍山村	下里	20	10,290		4,500	表流水(自然流下)
春野町	平野	43	11,640		5,820	湧水(自然流下)
春野町	石切	40	24,550		12,275	表流水(自然流下)
春野町	大時	40	6,900		3,450	表流水(自然流下)
中川根町	中尾	34	63,214		30,500	表流水(自然流下)
計	9地区	365	236,628	22,072	76,728	

平成10年度

実施事業一覧表

市町村名	地区名	計画給水人口 (人)	総事業費 (千円)	国庫補助金 (千円)	県費補助金 (千円)	事業区分	工期
龍山村	夏秋	46	32,362		16,181	増補改良	H10
龍山村	中日向	34	11,500		5,750	増補改良	H10
龍山村	青谷	26	17,800		8,900	増補改良	H10
本川根町	池の谷	34	10,050		5,000	増補改良	H10
佐久間町	名古屋	34	3,433		1,575	増補改良	H10
計	5地区	174	75,145		37,406		

平成11年度

実施事業一覧表

市町村名	地区名	計画給水人口 (人)	総事業費 (千円)	国庫補助金 (千円)	県費補助金 (千円)	事業区分	工期
春野町	静修	72	92,000	3,680		増補改良	H11～H12
春野町	静修	72	2,800	1,120		水量拡張	H11～H12
龍山村	大峰	46	17,308		8,654	増補改良	H11
春野町	川上	28	10,702		5,351	増補改良	H11
計	3地区	218	122,810	4,800	14,005		

平成12年度

実施事業一覧表

市町村名	地区名	計画給水人口 (人)	総事業費 (千円)	国庫補助金 (千円)	県費補助金 (千円)	事業区分	工期
大井上水道 企業団	安田	58	59,100	23,640		無水源(飲供)	H12～H14
大須賀町	本谷	90	80,000	32,000		新設	H12
春野町	大村	66	26,200	10,480	2,096	水量拡張	H12
春野町	静修	72	36,000	14,400	2,880	増補改良	H11～H12
春野町	静修	72	11,000	4,400	880	水量拡張	H11～H12
龍山村	白倉	48	22,860		11,430	増補改良	H12
春野町	久原	42	10,058		5,029	増補改良	H12
計	7地区	448	245,218	84,920	22,315		

平成13年度

実施事業一覧表

市町村名	地区名	計画給水人口 (人)	総事業費 (千円)	国庫補助金 (千円)	県費補助金 (千円)	事業区分	工期
大井上水道 企業団	安田	58	33,075	13,230		無水源	H12～H13
龍山村	寺尾・中村	49	19,103		9,551	改良	H13
春野町	畑木	24	3,078		1,539	改良	H13
計	3地区	131	55,256	13,230	11,090		

平成14年度

実施事業一覧表

市町村名	地区名	計画給水人口 (人)	総事業費 (千円)	国庫補助金 (千円)	県費補助金 (千円)	事業区分	工期
龍山村	雲折	99	30,136	12,054	910	新設	H14
春野町	平城	99	33,572		16,786	改良	H14
本川根町	坂京	48	30,554		15,277	改良	H14
計	3地区	246	94,262	12,054	32,973		

平成15年度

実施事業一覧表

市町村名	地区名	計画給水人口 (人)	総事業費 (千円)	国庫補助金 (千円)	県費補助金 (千円)	事業区分	工期
春野町	栗子	22	41,022		15,745	改良	H15
本川根町	坂京	48	30,173		14,699	改良	H14～H16
計	2地区	70	71,195	0	30,444		

平成16年度

実施事業一覧表

市町村名	地区名	計画給水人口 (人)	総事業費 (千円)	国庫補助金 (千円)	県費補助金 (千円)	事業区分	工期
春野町	下河内	45	33,515		15,264	改良	H16
本川根町	坂京	48	23,902		11,592	改良	H14～H16
計	2地区	93	57,417	0	26,856		

平成17年度

実施事業一覧表

市町村名	地区名	計画給水人口 (人)	総事業費 (千円)	国庫補助金 (千円)	県費補助金 (千円)	事業区分	工期
浜松市	胡桃平	28	67,360		14,532	改良	H17
計	1地区	28	67,360	0	14,532		

平成18年度

実施事業一覧表

市町村名	地区名	計画給水人口 (人)	総事業費 (千円)	国庫補助金 (千円)	県費補助金 (千円)	事業区分	工期
浜松市	杉峰	26	41,265		5,000	改良	H18
計	1地区	26	41,265	0	5,000		

平成19年度

実施事業一覧表

市町村名	地区名	計画給水人口 (人)	総事業費 (千円)	国庫補助金 (千円)	県費補助金 (千円)	事業区分	工期
川根本町	池の谷閑蔵	26	10,000		5,000	改良	H19～H20
計	1地区	26	10,000	0	5,000		

平成20年度

実施事業一覧表

市町村名	地区名	計画給水人口 (人)	総事業費 (千円)	国庫補助金 (千円)	県費補助金 (千円)	事業区分	工期
川根本町	池の谷閑蔵	26	8,597		4,000	改良	H19～H20
計	1地区	26	8,597	0	4,000		

〔４〕水道事業に関する指導体制・ 各種連絡先

水道事業に関する指導体制

水道法第46条（都道府県が処理する事務）

この法律に規定する厚生労働大臣の権限に属する事務の一部は、政令で定めるところにより、都道府県知事が行うこととすることができる。

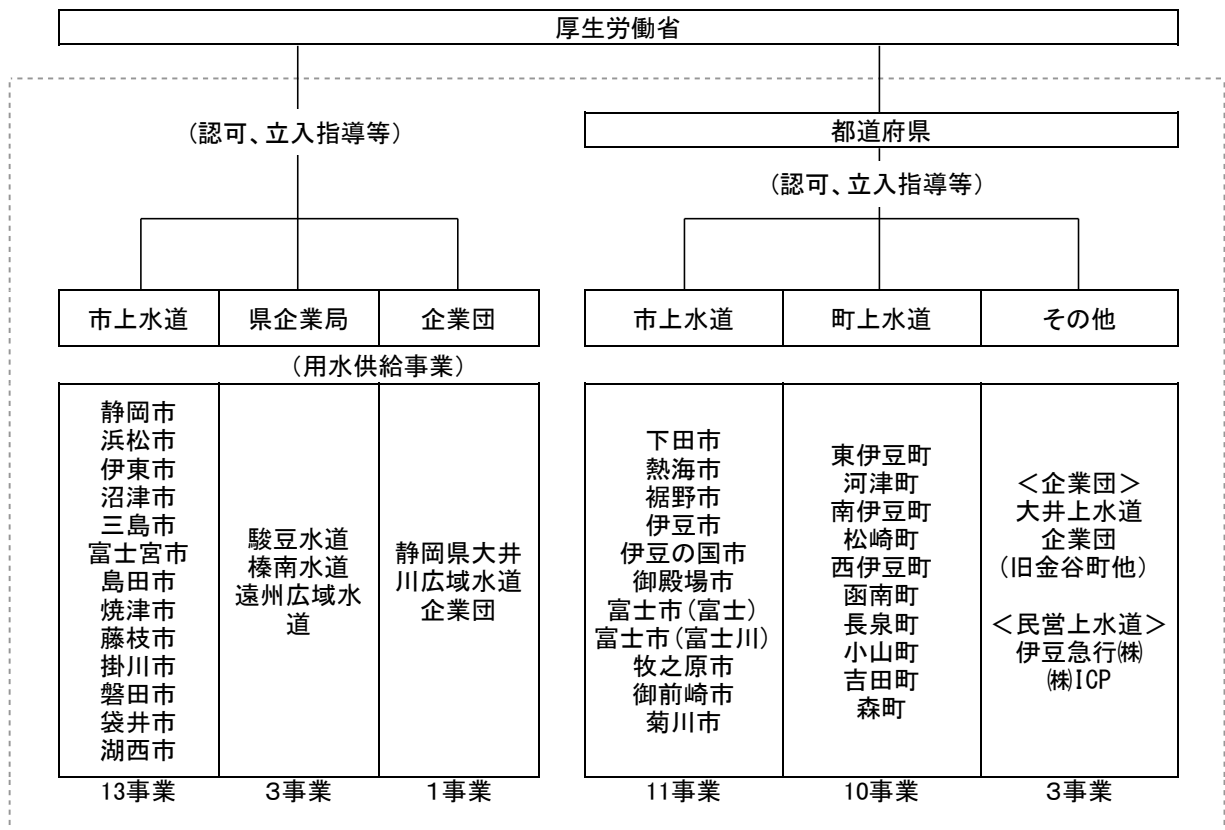
水道施行令第14条（都道府県の処理する事務）

水道事業（河川法第3条第1項に規定する河川の流水を水源とする水道事業であって、給水人口が5万人を超えるものを除く。）に関する法第6条第1項・第39条第1項・の規定による厚生労働大臣の権限に属する事務は、都道府県知事が行うものとする。

- 2 1日最大給水量が2万5千立方メートル以下である水道用水供給事業に関する法律第26条・第39条第1項の規定による厚生労働大臣の権限に属する事務は、都道府県知事が行うものとする。

- ※ 水道法第6条第1項－水道事業の認可
- ※ 水道法第26条－水道用水供給事業の認可
- ※ 水道法第39条第1項－報告の徴収及び立入検査

<イメージ図>



広域連携の検討は、全市町・企業団が参加(民営上水道を除く)

静岡県水道等担当部局一覧表

管轄	保健所及び水道事業体名	担当課 ^{※1}	担当水道等種別 ^{※2}	電話	F A X
賀	下田市	上下水道課 環境対策課	水道 専水、簡専水、井戸	0558-22-1200 0558-22-2213	0558-23-3754 0558-22-2287
	東伊豆町	水道課	水道	0557-95-2353	0557-95-0122
	河津町	水道温泉課	水道	0558-34-1954	0558-34-1404
	南伊豆町	生活環境課	水道	0558-62-6270	0558-63-0018
	松崎町	生活環境課 公営企業室	水道	0558-42-3969	0558-42-3184
	西伊豆町	企業課	水道	0558-52-1429	0558-52-1449
	賀茂健康福祉センター	環境課	-	0558-24-2053	0558-24-2169
東	熱海市	水道温泉課 協働環境課	水道、専水、簡専水 井戸	0557-86-6506 0557-86-6272	0557-86-6490 0557-86-6276
	伊東市	水道課 環境課	水道 専水、簡専水、井戸	0557-32-1831 0557-32-1374	0557-36-4681 0557-38-3088
	㈱ I C P	伊豆総合産業㈱・施設部	水道	0557-51-2200	0557-51-1587
	伊豆急行㈱	運輸部 技術課 (㈱伊豆急コミュニ ティー 不動産事業部業務課)	水道	0557-53-1117	0557-54-0420
	沼津市	水道総務課 水道サービス課 環境政策課	水道 専水、簡専水 井戸	055-934-4851 055-934-4856 055-934-4740	055-931-8101 055-934-0887 055-934-3045
	三島市	水道課 水と緑の課	水道、専水、簡専水 井戸	055-983-2657 055-983-2643	055-973-1355 055-973-7241
	裾野市	上下水道工務課 上下水道経営課 生活環境課	水道、専水、簡専水 水道、専水、簡専水 井戸	055-995-1834 055-995-1836 055-995-1816	055-994-0727 055-995-1897 055-992-4447
	伊豆市	上下水道課 環境衛生課	水道、専水、簡専水 井戸	0558-83-3950 0558-72-9857	0558-75-7177 0558-72-9899
	伊豆の国市	水道課 環境政策課	水道、専水、簡専水 井戸	055-948-2911 0558-76-8002	055-948-4031 0558-76-5499
	函南町	上下水道課	水道、専水、簡専水	055-979-8120	055-979-4593
	長泉町	上下水道課	水道	055-989-5524	055-989-5997
	御殿場市	上下水道課 環境課	水道、簡専水 専水、井戸	0550-82-4602 0550-83-1603	0550-83-4646 0550-83-1685
	小山町	上下水道課	水道	0550-76-6125	0550-76-2795
	富士宮市	水道業務課 水道工務課	水道 専水、簡専水、井戸	0544-22-1177 0544-22-1180	0544-22-1105 "
	富士市	上下水道経営課 環境総務課 水道維持課	水道 専水、井戸 簡専水	0545-67-2814 0545-55-2768 0545-67-2835	0545-67-2890 0545-51-0522 0545-67-2894
	東部健康福祉センター	生活環境課	-	055-920-2136	055-920-2194
	中	島田市	水道課 業務係・工務係 水道課 工務係	水道、専水、簡専水、井戸 水道	0547-35-2107 0547-53-4583
焼津市		水道総務課 水道工務課	水道 専水、簡専水、井戸	054-624-0111 054-624-0111	054-623-6926 "
藤枝市		上下水道課	水道、専水、簡専水、井戸	054-646-4112	054-646-4113
牧之原市		水道課 環境課	水道、専水、簡専水 井戸	0548-23-0081 0548-53-2609	0548-23-0089 0548-53-2889
吉田町		上下水道課	水道	0548-33-2127	0548-33-0362
川根本町		くらし環境課	水道	0547-56-2236	0547-56-1117
大井上水道企業団		工務係	水道	0547-46-4130	0547-46-1095
静岡県大井川広域水道企業団		総務課	用供	0547-32-0136	0547-32-0130
中部健康福祉センター		環境課	-	054-644-9268	054-644-4471

静岡県くらし・環境部環境局水資源課水道環境班
 〒 420-8601 静岡市葵区追手町9-6
 電話 (054)221-2420
 F A X (054)221-3278
 mizu_shigen@pref.shizuoka.lg.jp

郵便番号	住所	メールアドレス ^{※3}
415-0011	下田市河内576	jougesui@city.shimoda.lg.jp
415-0037	下田市敷根13-11	kankyoutown@city.shimoda.lg.jp
413-0411	賀茂郡東伊豆町稲取3354	suidoutown@higashiizu.lg.jp
413-0595	賀茂郡河津町田中212-2	suidoutown.kawazu.shizuoka.jp
415-0392	賀茂郡南伊豆町下賀茂315-1	seikatsuk@town.minamiizu.shizuoka.jp
410-3696	賀茂郡松崎町宮内301-1	kankyoutown.matsuzaki.lg.jp
410-3513	賀茂郡西伊豆町中147-1	kigyoutown.nishiizu.lg.jp
415-0016	下田市531-1	kfkamo-kankyoutown@pref.shizuoka.lg.jp
413-8550	熱海市中央町1-1	koeionsen@city.atami.lg.jp
〃	〃	kankyocity.atami.shizuoka.jp
414-8555	伊東市大原2-1-1	suidocity.ito.shizuoka.jp
414-8555	伊東市大原2-1-1	kankyocity.ito.shizuoka.jp
413-0231	伊東市富戸1317-2548	suidou@izusou.co.jp
413-0298	伊東市八幡野1151	h-yamaguchi@izukyuc.com.jp
410-8601	沼津市御幸町16-1	suido-so@city.numazu.lg.jp
〃	〃	suido-sa@city.numazu.lg.jp
〃	〃	kankyocity.numazu.lg.jp
411-0858	三島市中央町5-5	suidocity.mishima.lg.jp
411-8666	三島市北田町4-47	mizutomidori@city.mishima.lg.jp
410-1102	裾野市深良215-22	suido-ke@city.susono.shizuoka.jp
410-1102	裾野市深良215-22	suido-so@city.susono.shizuoka.jp
410-1192	裾野市佐野1059	kankyocity.susono.shizuoka.jp
410-2592	伊豆市八幡500-1	jyosui@city.izu.shizuoka.jp
410-2413	伊豆市小立野38-2	kankyocity.izu.shizuoka.jp
410-2292	伊豆の国市長岡340-1	suidocity.izunokuni.shizuoka.jp
410-2396	伊豆の国市田京299-6	kan@city.izunokuni.shizuoka.jp
419-0192	田方郡函南町平井717-13	jyougesui@town.kannami.lg.jp
411-8668	駿東郡長泉町中土狩828	suidotown.nagaizumi.lg.jp
412-8601	御殿場市萩原483	suidocity.gotemba.lg.jp
〃	〃	kankyocity.gotemba.lg.jp
410-1395	駿東郡小山町藤曲57-2	jougesui@town.shizuoka-oyama.lg.jp
418-8601	富士宮市弓沢町150	w-gyomu@city.fujinomiya.lg.jp
〃	〃	w-komu@city.fujinomiya.lg.jp
416-8686	富士市本市場441-1 (静岡県富士総合庁舎6階)	jouge-keiei@div.city.fuji.shizuoka.jp
417-8601	富士市永田町1-100	ka-kankyousoumu@div.city.fuji.shizuoka.jp
416-8686	富士市本市場441-1 (静岡県富士総合庁舎6階)	sui-iji@div.city.fuji.shizuoka.jp
410-8543	沼津市高島本町1-3	kftoubu-yakukan@pref.shizuoka.lg.jp
427-0038	島田市稲荷1-8-1	suidocity.shimada.lg.jp
428-0104	島田市川根町家山4153-6	suidocity.shimada.lg.jp
425-0045	焼津市祢宜島20-1	suidou_soumu@city.yaizu.lg.jp
〃	〃	suidou_koumu@city.yaizu.lg.jp
426-0023	藤枝市茶町2-6-15	josui@city.fujieda.shizuoka.jp
421-0495	牧之原市静波447-1	suidocity.makinohara.shizuoka.jp
421-0592	牧之原市相良275	shimin@city.makinohara.shizuoka.jp
421-0395	榛原郡吉田町住吉87	suidotown.yoshida.shizuoka.jp
428-0313	榛原郡川根町上長尾627	kurashi-kankyotown.kawanehon.lg.jp
428-0013	島田市金谷東1-1255-2	jimukyoku@ooijousuidoukigyoudan.or.jp
427-0033	島田市相賀1300	oigawakoiki@oigawakoiki.or.jp
426-0075	藤枝市瀬戸新屋362-1	kfchuubu-kan@pref.shizuoka.lg.jp

管轄	保健所及び水道事業体名	担当課※1	担当水道等種別※2	電話	F A X
西 部	磐田市	上下水道工事課	水道、専水、簡専水、井戸	0538-58-3282	0538-58-3271
	掛川市	水道課	水道、専水、簡専水	0537-21-1717	0537-21-1470
		環境政策課	井戸	0537-21-1145	0537-21-1164
	袋井市	水道課	水道、専水、簡専水	0538-23-9223	0538-23-9237
		環境政策課	井戸	0538-44-3135	0538-44-3185
	御前崎市	上下水道課	水道、専水、簡専水	0537-85-1126	0537-85-1150
		環境課	井戸	0537-85-1162	0537-85-1149
	菊川市	水道課	水道、専水、簡専水	0537-73-1115	0537-73-1117
		環境推進課	井戸	0537-35-0916	0537-35-0981
	森町	上下水道課	水道	0538-85-6326	0538-85-6339
住民生活課		井戸	0538-85-6314	0538-85-6311	
湖西市	水道課	水道、専水、簡専水	053-576-4539	053-576-1367	
	環境課	井戸	053-576-1141	053-576-4880	
	西部健康福祉センター	環境課	-	0538-37-2250	0538-37-2603
静 岡	静岡市	水道総務課	水道	054-270-9117	054-270-9122
		経営企画課	水道	054-270-9125	054-270-9122
水道施設課 葵北施設係		水道	054-207-9470	054-207-9472	
水質管理課		水道	054-363-6651	054-363-6688	
	静岡市保健所	生活衛生課	非公営水道、専水、 簡専水、井戸	054-249-3155	054-209-0540
浜 松	浜松市	上下水道総務課	水道	053-474-7019	053-474-0247
		水道工事課	水道	053-474-7411	053-474-0247
		天竜上下水道課	水道	053-922-0035	053-922-0039
		春野上下水道室	水道	053-983-0005	053-983-0045
		佐久間上下水道室	水道	053-966-0007	053-966-0058
		水窪上下水道室	水道	053-982-0009	053-982-0020
		龍山水道室	水道	053-966-2111	053-969-0380
		北部上下水道課	水道	053-525-6081	053-436-1313
		三ヶ日上下水道室	水道	053-524-1119	053-524-1135
	浄水課	水道	053-436-1307	053-437-7928	
	浜松市保健所	生活衛生課	専水、簡専水、井戸	053-453-6112	053-459-3561
そ の 他	静岡県企業局	水道企画課 水道班	用供	054-221-2262	054-251-5381
	日本水道協会静岡支部	静岡市 上下水道局 水道部 水道総務課内	-	054-251-0710	054-251-0710

郵便番号	住所	メールアドレス※ ³
437-1292	磐田市福田400	jogesui-koji@city.iwata.lg.jp
436-0047	掛川市長谷1-1-2	suido@city.kakegawa.shizuoka.jp
436-8650	掛川市長谷1-1-1	kankyo@city.kakegawa.shizuoka.jp
437-1192	袋井市新屋1-1-1	suidou@city.fukuroi.shizuoka.jp
437-8666	袋井市新屋1-1-1	kankyou@city.fukuroi.shizuoka.jp
437-1692	御前崎市池新田5585	suido@city.omaezaki.shizuoka.jp
〃	〃	kankyo@city.omaezaki.shizuoka.jp
437-1507	菊川市赤土1503	suidou@city.kikugawa.shizuoka.jp
439-8650	菊川市堀之内61	kankyou@city.kikugawa.shizuoka.jp
437-0293	周智郡森町森2101-1	suido@town.shizuoka-mori.lg.jp
〃	〃	kankyo@town.shizuoka-mori.lg.jp
431-0492	湖西市吉美3268	koumukanri@city.kosai.lg.jp
〃	〃	kankyo@city.kosai.lg.jp
438-8622	磐田市見付3599-4	kfseibu-kankyou@pref.shizuoka.lg.jp
420-0035	静岡市葵区七間町15番地の1	suidosomu@city.shizuoka.lg.jp
420-0035	静岡市葵区七間町15番地の1	suidoukikaku@city.shizuoka.lg.jp
421-2107	静岡市葵区門屋99	suidoushsetsu@city.shizuoka.lg.jp
424-0114	静岡市清水区庵原町152-9	suishitsukanri@city.shizuoka.lg.jp
420-0846	静岡市葵区城東町24-1	seikatsueisei@city.shizuoka.lg.jp
430-0906	浜松市中区住吉5-13-1	suidow-s@city.hamamatsu.shizuoka.jp
430-0906	浜松市中区住吉5-13-1	sd-kouji@city.hamamatsu.shizuoka.jp
431-3314	浜松市天竜区二俣町二俣501	tn-suido@city.hamamatsu.shizuoka.jp
437-0604	浜松市天竜区春野町宮川1467-2	hr-suidou@city.hamamatsu.shizuoka.jp
431-3908	浜松市天竜区佐久間町中部18-11	sk-suido@city.hamamatsu.shizuoka.jp
431-4195	浜松市天竜区水窪町奥領家2980-1	mb-suido@city.hamamatsu.shizuoka.jp
431-3804	浜松市天竜区龍山町大嶺570-1	ty-kyodo@city.hamamatsu.shizuoka.jp
433-8102	浜松市北区大原町50	hokubu-s@city.hamamatsu.shizuoka.jp
431-1495	浜松市北区三ヶ日町三ヶ日500-1	mk-suido@city.hamamatsu.shizuoka.jp
433-8102	浜松市北区大原町50	josuika@city.hamamatsu.shizuoka.jp
432-8550	浜松市中区鴨江2-11-2	seiei@city.hamamatsu.shizuoka.jp
420-8601	静岡市葵区追手町9-6	kigyuu_jigyuu@pref.shizuoka.lg.jp
420-0035	静岡市葵区七間町15番地の1	jwwa-shizuoka@yr.tnc.ne.jp

※1 1つの市町内において担当課が複数記載されている場合、担当課が分かれていることを意味しています。

※2 種別（水道：上水道もしくは簡易水道、用供：用水供給、専水：専用水道、簡専水：簡易専用水道、井戸：飲用井戸）

※3 メールアドレスは担当課単独ではないところもあります。

静岡県の水道の現況

(令和3年3月31日現在)

編集・発行 静岡県くらし・環境部環境局水資源課
静岡県葵区追手町9-6
TEL 054-221-2420

発行年月 令和4年4月

