

# 静岡県の水道の現況

令和5年4月



## 目 次

〔1〕 水道普及の現況	頁
1 水道施設数、給水人口、普及率 .....	1
2 水道事業数の推移 .....	2
3 水道普及状況の推移 .....	3
4 給水量の推移 .....	4
5 普及率の推移 .....	5
6 全国都道府県別水道普及率 .....	6
7 県内市町別水道普及率 .....	7
8 水道統計調査市町別集計表 .....	8
〔2〕 水道施設の現況	
1 広域水道施設 .....	15
(1) 水道用水供給事業施設一覧表 .....	16
(2) 水道用水供給事業浄水及び配水施設一覧表 .....	18
(3) 広域水道施設図 .....	19
(4) 広域水道施設一覧表 .....	20
2 上水道施設 .....	21
(1) 上水道事業施設一覧表 .....	22
(2) 上水道事業料金一覧表 .....	26
(3) 上水道事業計画一日最大取水量一覧表 .....	28
(4) 上水道事業年間取水量及び浄水量一覧表 .....	32
(5) 上水道事業年間実績給水量一覧表 .....	36
(6) 上水道事業浄水及び配水施設一覧表 .....	40
(7) 上水道事業管種別延長一覧表 .....	44
(8) 耐震継手を有する管路延長及び 法定耐用年数を超えた管路延長一覧表 .....	48
(9) 耐震対策が施されている浄水施設能力及び 法定耐用年数を超えた浄水施設能力一覧表 .....	58
(10) 耐震対策が施されているポンプ場施設能力一覧表 ...	60
(11) 耐震対策が施されている配水池容量一覧表 .....	62
(図表) 上水道給水料金推移表 .....	66
上水道事業の給水量と収益の状況 .....	66
上水道の取水実績の推移 .....	67
管布設状況の推移 .....	68

	頁
3 簡易水道施設 .....	69
4 専用水道施設 .....	81
5 飲料水供給施設 .....	103
[ 3 ] 水道施設整備費補助事業	
1 水道水源開発等施設整備事業 .....	119
2 簡易水道等施設整備事業 .....	125
[ 4 ] 水道事業に関する指導体制・各種連絡先	
1 水道事業に関する指導体制 .....	147
2 水道等担当部局一覧表 .....	148

## 凡 例

### 1 収録の範囲

本資料は、厚生労働省所管の「令和3年度水道統計調査」を基盤とし、一部をその他の資料で補充したものです。

### 2 調査対象

令和4年3月31日現在までに認可を受けた水道用水供給、上水道、簡易水道の各事業若しくは確認を受けた専用水道、及び飲料水供給施設です。

### 3 水道の区分

#### ・水道法の適用を受けるもの

水道用水供給事業	水道事業者に対して用水（浄水）を供給する事業
上水道	計画給水人口が5,001人以上の水道事業
簡易水道	計画給水人口が101人以上5,000人以下の水道事業
専用水道	常時、居住人口が101人以上の寄宿舍等における自家用水道 又は1日最大給水量が20立方メートルを超える自家用水道

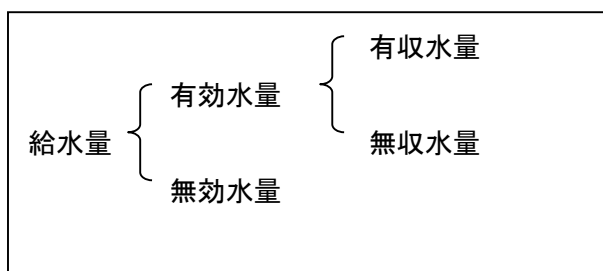
#### ・水道法の適用を受けないもの

飲料水供給施設	計画給水人口が20人以上100人以下の水道施設
---------	-------------------------

### 4 行政区域内人口

令和4年4月1日における静岡県経営管理部 ICT 推進局統計調査課資料の数値（推計値）を使用しています。

### 5 給水実績



有効水量 = (有収水量 + 無収水量)

無効水量：有効に使用されなかった水量（漏水など） = (給水量 - 有効水量)

有収水量：料金の対象となった水量

無収水量：料金徴収の対象とならないが、有効に利用された水量（管洗浄、消火栓など）  
= (有効水量 - 有収水量)

有効率 = (有効水量 ÷ 給水量)

有収率 = (有収水量 ÷ 給水量)

稼働率 = (1日最大給水量 ÷ 施設能力)

負荷率 = (1日平均給水量 ÷ 1日最大給水量)



## 〔 1 〕 水道普及の現況





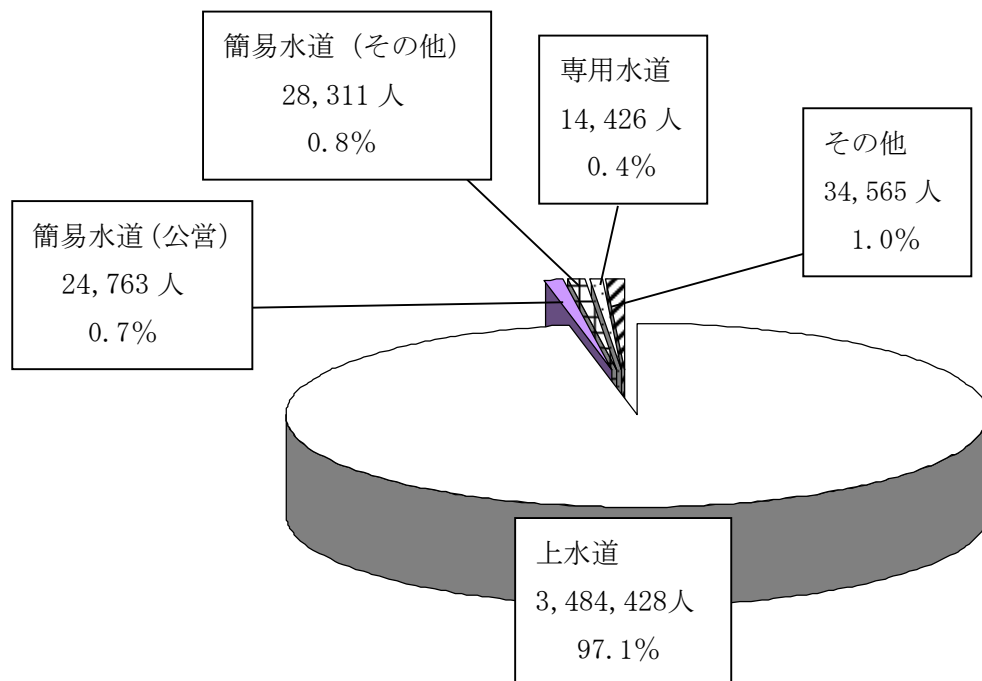
1 水道施設数、給水人口、普及率

(令和4年3月31日現在)

区分	令和3年度			令和2年度			比較増減		
	施設数 (箇所)	現在給水 人口(人)	普及率 (%)	施設数 (箇所)	現在給水 人口(人)	普及率 (%)	施設数 (箇所)	現在給水 人口(人)	
用水供給	4	—	—	4	—	—	0	—	
上水道	37	3,484,428	97.1	37	3,498,665	97.1	0	-14,237	
簡易 水道	公営	50	24,763	0.7	57	25,248	0.7	-7	-485
	その他	56	28,311	0.8	59	28,854	0.8	-3	-543
	計	106	53,074	1.5	116	54,102	1.5	-10	-1,028
専用 水道	自己水源 のみ	291	14,426	0.4	301	15,043	0.4	-10	-617
	上記以外	104	※10,156	—	100	※10,511	—	4	※-355
	計	395	14,426	0.4	401	15,043	0.4	-6	-617
合計	542	3,551,928	99.0	558	3,567,810	99.0	-16	-15,882	

備考 ※印は、小計及び合計に含まない。

静岡県的人口 3,586,493 人

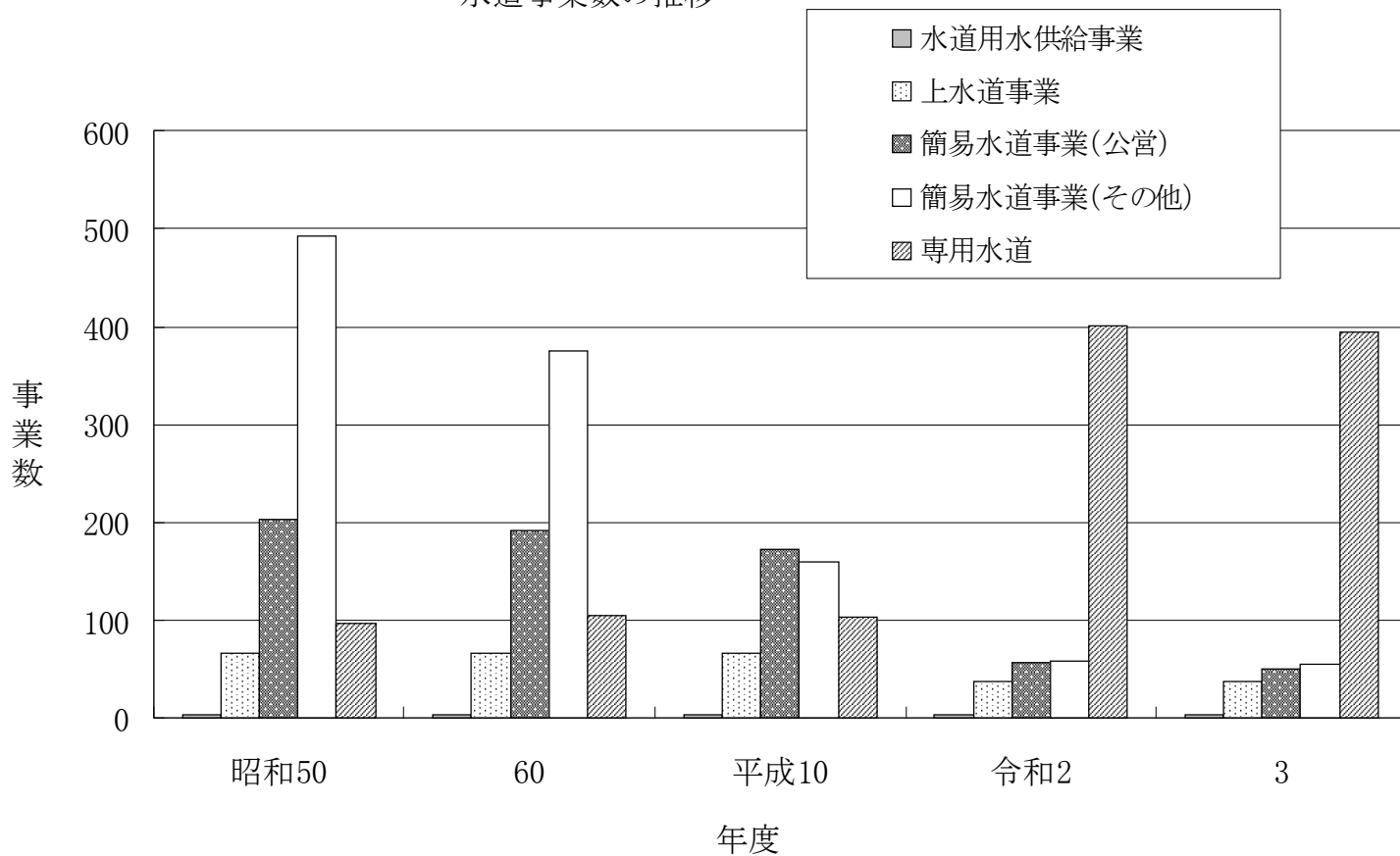


## 2 水道事業数の推移

水道事業数の推移

		昭和 50	60	平成 10	30	令和 2	3
水道用水供給事業		4	4	4	4	4	4
上水道事業		67	67	66	37	37	37
簡易水道事業	公営	203	192	138	80	57	50
	その他	493	375	75	64	59	56
専用水道		97	105	103	393	401	395

水道事業数の推移



### 3 水道普及状況の推移

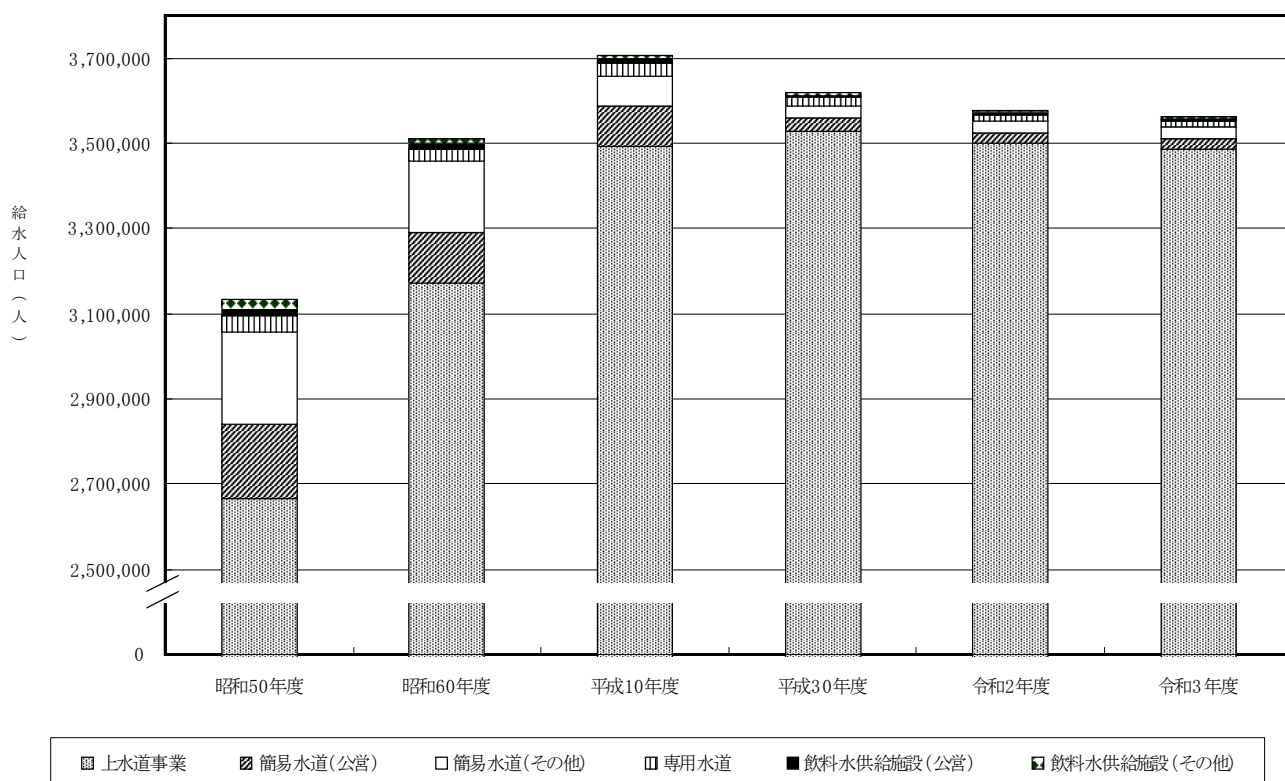
給水人口と普及率の推移

(単位：人)

年 度		昭和 50 年度	昭和 60 年度	平成 10 年度	平成 30 年度	令和 2 年度	令和 3 年度
上水道事業		2,666,084	3,171,642	3,493,130	3,526,955	3,498,665	3,484,428
簡易水道事業	公 営	175,954	120,695	92,956	33,871	25,248	24,763
	その他	216,439	164,558	70,995	27,941	28,854	28,311
	小計	392,393	285,253	163,951	61,812	54,102	53,074
専用水道		37,911	29,866	30,780	18,607	15,043	14,426
計		3,096,388	3,486,761	3,687,861	3,607,374	3,567,810	3,551,928
飲料水供給施設	公営	11,358	12,432	10,352	4,666	4,093	3,849
	その他	25,157	10,685	9,172	6,496	6,251	6,025
	小計	36,515	23,177	19,524	11,162	10,344	9,874
合計		3,132,903	3,509,898	3,707,385	3,618,536	3,578,154	3,561,802
県の人口		3,317,751	3,579,403	3,761,821	3,641,988	3,602,209	3,586,493
普及率 (%)		93.3	97.4	98.0	99.0	99.0	99.0
普及率 (%) (飲供含む)		94.4	98.1	98.6	99.4	99.3	99.3

※専用水道のうち自己水源以外の水を水源としているものは、二重加算とならないように給水人口から除いている。

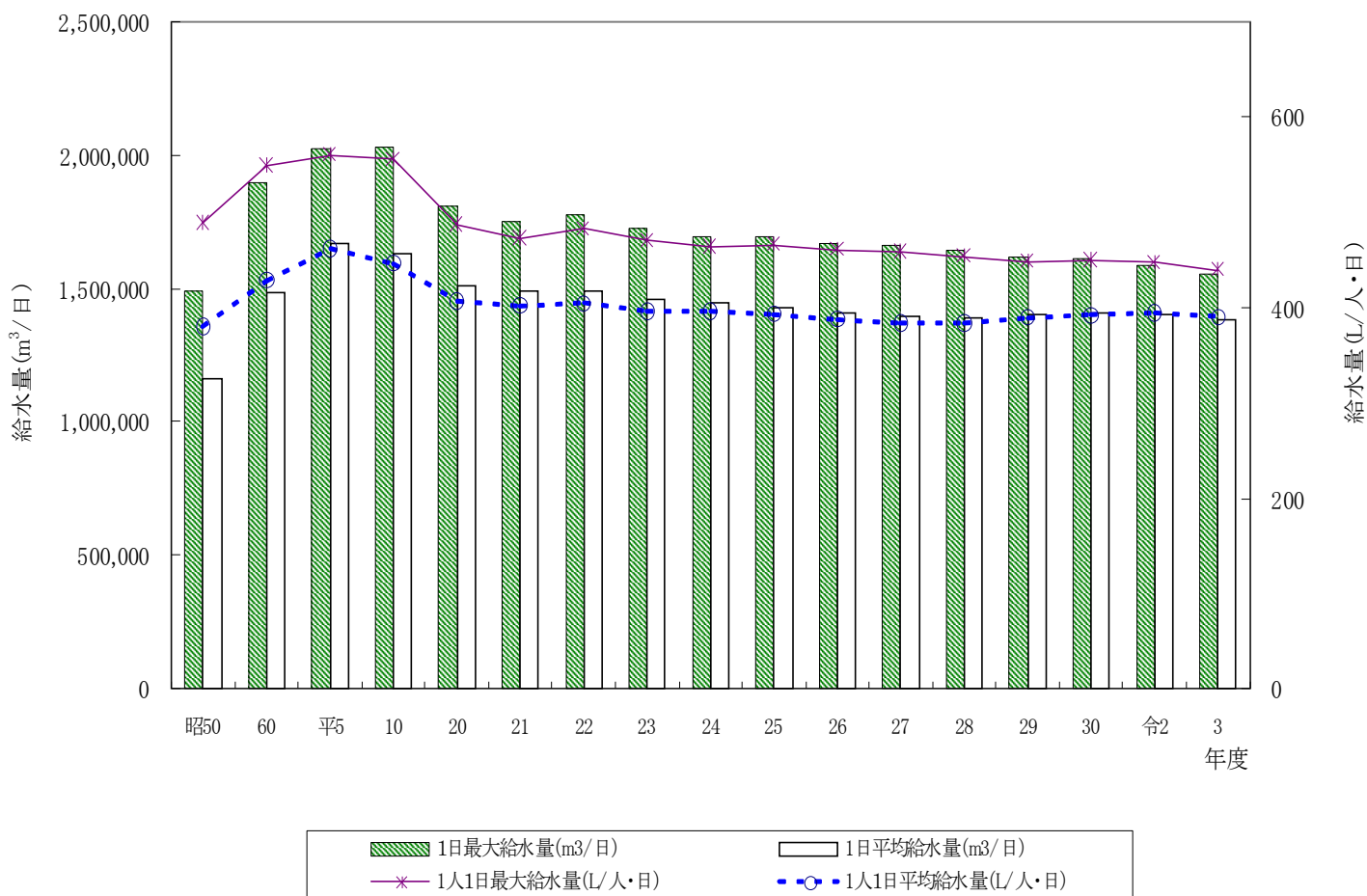
給水人口の推移



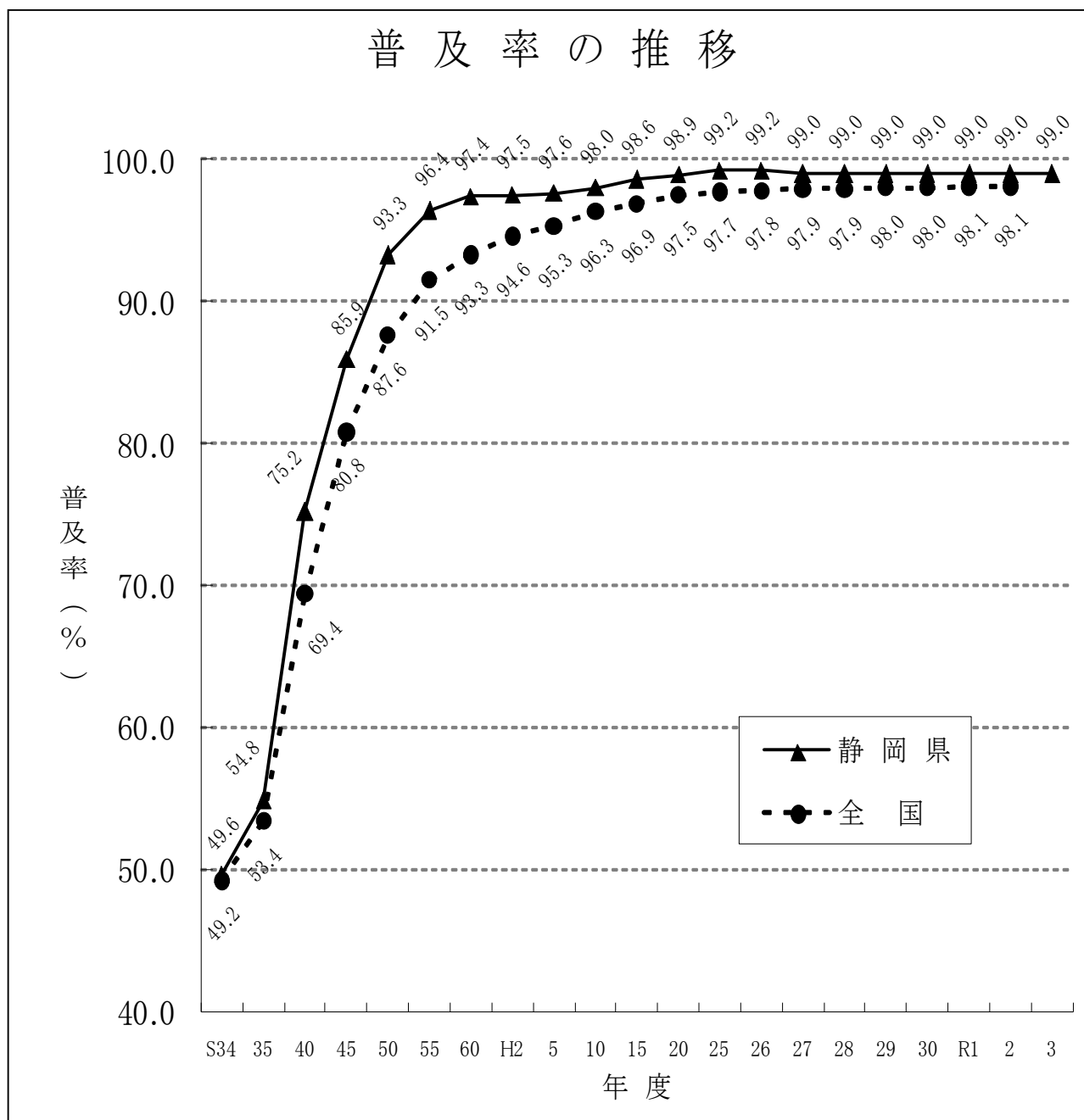
#### 4 給水量の推移（上水道＋簡易水道）

	昭和50	60	平成5	10	30	令和2	3
給水人口 (人)	3,058,477	3,456,895	3,615,516	3,657,081	3,588,767	3,552,767	3,537,623
1日最大給水量 (m <sup>3</sup> /日)	1,493,629	1,896,937	2,023,662	2,031,194	1,611,415	1,588,301	1,554,418
1人1日最大給水量 (L/人・日)	488	549	560	555	449	447	439
1日平均給水量 (m <sup>3</sup> /日)	1,162,274	1,481,789	1,670,181	1,633,103	1,405,624	1,400,824	1,380,417
1人1日平均給水量 (L/人・日)	380	429	462	446	392	394	390

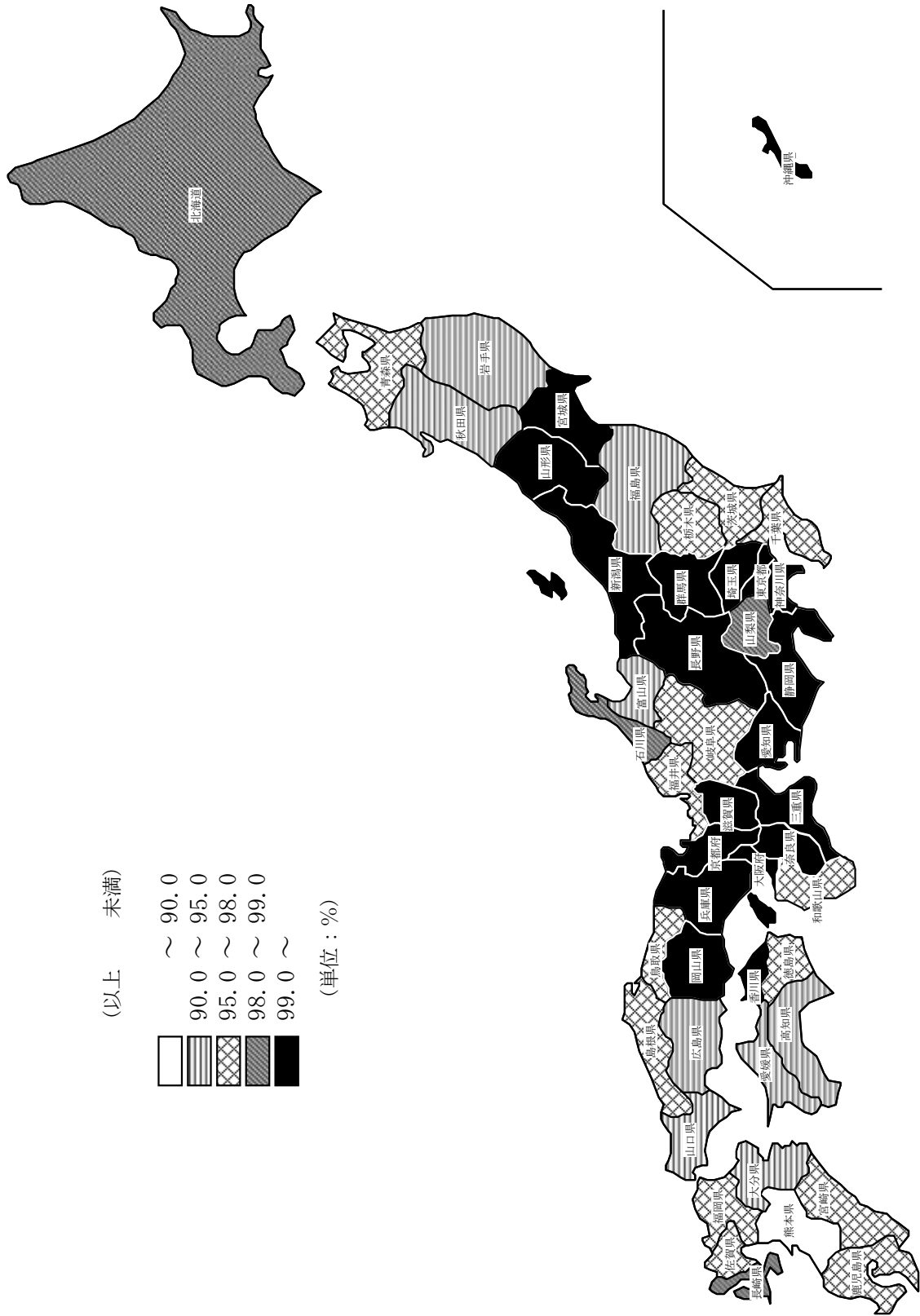
給水量の推移



5 普及率の推移



# 全国都道府県別水道普及率(令和2年度)





水道統計調査 市町別集計表（令和3年度）

市町名	行政区城内 総人口	上水道			簡易水道			専用		
		箇所数 (ヶ所)	計画給水 人口 (人)	現在給水 人口 (人)	箇所数 (ヶ所)	計画給水 人口 (人)	現在給水 人口 (人)	自己水源のみによるもの		
								箇所数 (ヶ所)	確認時 給水人口 (人)	現在給水 人口 (人)
下田市	19,497	1	29,400	19,334				1		
東伊豆町	11,170	1	18,000	9,876	1	1,500	660	7	2,321	98
					5	1,709	535			
河津町	6,639	1	7,760	6,291				1	260	15
					2	382	333			
南伊豆町	7,637	1	6,690	6,162	9	3,430	1,400	1		
松崎町	5,753	1	8,000	5,213	3	990	507			
西伊豆町	6,801	1	11,000	4,474	5	5,567	2,321			
駿豆 賀茂健康 福祉センター	57,497	6	80,850	51,350	18	11,487	4,888	10	2,581	113
					7	2,091	868			
熱海市	33,096	1	35,582	33,087						
伊東市	64,336	2 (1)	60,238	56,286				15	8,829	294
		2	23,200	4,544	7 (1)	10,742	3,172			
沼津市	186,127	1	190,300	184,531				27	39,496	1,318
三島市	106,551	1	107,510	103,188	2	3,805	3,033	10	2,136	111
					1	519	37			
裾野市	49,654	1	53,914	48,394	1	4,980	987	17	15,401	182
					2	3,711	83			
伊豆市	27,413	1	60,238	24,292	1	2,370	2,343	10	11,520	269
					2	1,705	363			
伊豆 の国市	46,210	2 (1)	45,725	43,531	2	2,000	1,808	9	1,026	97
					3	1,851	737			
函南町	36,445	2 (1)	36,640	33,513	3	6,916	2,449	3	1,811	
					1	560	414			
清水町	31,414	1 (1)	34,400	31,414						
長泉町	43,076	1	43,700	41,737				8	994	382
					1	1,066	956			
御殿場市	84,589	3 (2)	86,300	80,731	1	1,950	1,942	40	3,929	1,916
小山町	18,105	1	20,886	17,793				17	44,041	253
駿豆 広域圏計	784,513	23 (6)	856,283	749,847	28	33,508	17,450	166	131,764	4,935
		2	23,200	4,544	24 (1)	22,245	6,630			



水道			合計				普及率	飲料水供給施設(20人以上)			総現在 給水人口 普及率 (飲供含) (人) / (%)
左記以外のもの			箇所数 (ヶ所)	計画給水 人口 (人)	現在給水 人口 (人)	箇所数 (ヶ所)		計画給水 人口 (人)	現在給水 人口 (人)		
箇所数 (ヶ所)	確認時 給水人口 (人)	現在給水 人口 (人)									
2		2	4	29,400	19,334	99.2				19,495	
							8	459	161	99.9	
3	495	41	17	23,530	11,169	99.9				11,169	
										99.9	
			4	8,402	6,639	100.0				6,639	
										100.0	
			11	10,120	7,562	99.0				7,604	
							1	100	42	99.6	
			4	8,990	5,720	99.4	1	98	27	5,747	
										99.9	
			6	16,567	6,795	99.9	1	47	4	6,799	
										99.9	
5	495	43	46	97,009	57,219	99.5	2	145	31	57,453	
							9	559	203	99.9	
8	1,592	382	9	35,582	33,087	99.9				33,087	
										99.9	
4	1,590	28	30 (2)	103,009	64,296	99.9				64,296	
										99.9	
4	16,472		32	229,796	185,849	99.9				185,849	
										99.9	
2	241	122	16	113,970	106,369	99.8				106,500	
							2	200	131	99.9	
			21	78,006	49,646	99.9				49,646	
										99.9	
2	500		16	46,245	27,267	99.5	2	140	47	27,402	
							2	88	88	99.9	
			16 (1)	50,602	46,173	99.9	1	80	37	46,210	
										100.0	
			9 (1)	45,927	36,376	99.8	1	44	30	36,453	
							2	79	47	99.9	
1	1,670		2 (1)	34,400	31,414	100.0				31,414	
										100.0	
1			11	45,760	43,075	99.9				43,075	
										99.9	
2			46 (2)	92,179	84,589	100.0				84,589	
										100.0	
2	60	53	20	64,927	18,046	99.7				18,046	
										99.7	
31	22,620	628	274 (7)	1,037,412	783,406	99.9	6	409	145	784,020	
							15	926	469	99.9	

水道統計調査 市町別集計表（令和3年度）

市町名	行政区内 総人口	上水道			簡易水道			専用			
		箇所数 (ヶ所)	計画給水 人口 (人)	現在給水 人口 (人)	箇所数 (ヶ所)	計画給水 人口 (人)	現在給水 人口 (人)	自己水源のみによるもの			
								箇所数 (ヶ所)	確認時 給水人口 (人)	現在給水 人口 (人)	
静岡・ 富士 広域圏	富士宮市	126,282	1	129,100	123,674				22	986	747
						4	2,420	1,838			
	富士市	243,061	2	235,940	231,082				21	7,396	305
						11	19,317	11,474			
	東部健康 福祉センター	1,096,359	20 (6)	1,140,473	1,053,253	10	22,021	12,562	199	137,565	5,874
			23,200	4,544	32 (1)	41,891	19,074				
静岡市	684,940	1	698,700	673,631	3	1,184	996	26	7,600	3,276	
					8	1,644	1,071				
静岡市 保健所	684,940	1	698,700	673,631	3	1,184	996	26	7,600	3,276	
					8	1,644	1,071				
静岡富士 広域圏計	1,054,283	4	1,063,740	1,028,387	3	1,184	996	69	15,982	4,328	
					23	23,381	14,383				
大井 川 広 域 圏	島田市	94,580	3 (2)	94,316	91,988				4	4,402	152
	焼津市	135,246	1	150,300	134,435				4	2,564	720
	藤枝市	140,080	1	133,500	130,921				4	1,340	355
	牧之原市	42,301	5 (4)	52,855	42,267						
	吉田町	28,490	1	31,000	27,889						
川根本町	5,831				11	9,508	5,659				
中部健康 福祉センター	446,528	11 (6)	461,971	427,500	11	9,508	5,659	12	8,306	1,227	
掛川市	113,722	2 (1)	117,025	112,744	5	1,193	432	1			
御前崎市	30,188	1	35,100	30,159				1			
菊川市	47,130	4 (3)	48,386	47,123							
大井川 広域圏計	637,568	18 (10)	662,482	617,526	16	10,701	6,091	14	8,306	1,227	

水道			合計				飲料水供給施設(20人以上)			総現在 給水人口 普及率 (飲供含) (人) / (%)
左記以外のもの			箇所数 (ヶ所)	計画給水 人口 (人)	現在給水 人口 (人)	普及率 (%)	箇所数 (ヶ所)	計画給水 人口 (人)	現在給水 人口 (人)	
箇所数 (ヶ所)	確認時 給水人口 (人)	現在給水 人口 (人)								
1			28	132,506	126,259	99.9	1	100		126,284
							1	80	25	99.9
3	2,619		37	262,653	242,861	99.9	3	294	109	243,075
							3	132	105	99.9
30	24,744	585	293 (7)	1,335,562	1,095,307	99.9	8	658	223	1,095,926
							10	579	396	99.9
17	4,220	3,846	55	709,128	678,974	99.1	1	50	46	682,088
							106	5,347	3,068	99.6
17	4,220	3,846	55	709,128	678,974	99.1	1	50	46	682,088
							106	5,347	3,068	99.6
21	6,839	3,846	120	1,104,287	1,048,094	99.4	5	444	155	1,051,447
							110	5,559	3,198	99.7
			7 (2)	98,718	92,140	97.4	15	1,013	223	92,666
							12	910	303	98.0
2			7	152,864	135,155	99.9				135,155
										99.9
2		170	7	134,840	131,276	93.7				132,367
							38	2,778	1,091	94.5
			5 (4)	52,855	42,267	99.9				42,267
										99.9
1	200	200	2	31,000	27,889	97.9				27,889
										97.9
			11	9,508	5,659	97.1	16	856	180	5,839
										99.9
5	200	370	39 (6)	479,785	434,386	97.3	31	1,869	403	436,183
							50	3,688	1,394	97.7
1			9 (1)	118,218	113,176	99.5	1	98	36	113,352
							2	200	140	99.7
			2	35,100	30,159	99.9				30,188
							4	268	29	100.0
			4 (3)	48,386	47,123	99.9				47,123
										99.9
6	200	370	54 (10)	681,489	624,844	98.0	32	1,967	439	626,846
							56	4,156	1,563	98.3

水道統計調査 市町別集計表（令和3年度）

市町名	行政区内 総人口	上水道			簡易水道			専用			
		箇所数 (ヶ所)	計画給水 人口 (人)	現在給水 人口 (人)	箇所数 (ヶ所)	計画給水 人口 (人)	現在給水 人口 (人)	自己水源のみによるもの			
								箇所数 (ヶ所)	確認時 給水人口 (人)	現在給水 人口 (人)	
遠州 広域 圏	磐田市	164,845	1	161,580	157,695	9	8,109	7,006	6	2,972	96
	袋井市	87,568	1	91,473	86,741				4	1,535	88
	森町	17,001	1	21,000	15,329	3	1,180	226	1		
	湖西市	57,151	1	62,100	56,959	1	580	292	4	1,470	60
	西部健康 福祉センター	517,605	11 (4)	536,664	506,750	8	2,373	658	17	5,977	244
	浜松市	783,564	1	774,000	767,400	10	8,689	7,298	27	5,118	3,692
	浜松市 保健所	783,564	1	774,000	767,400				27	5,118	3,692
遠州 広域圏計	1,110,129	5	1,110,153	1,084,124	3	1,180	226	42	11,095	3,936	
2 3 市 計	3,368,131	38 (14)	3,423,994	3,280,193	15	17,482	11,541	253	117,720	13,678	
		2	23,200	4,544	47 (1)	50,018	25,781				
	1 2 町 計	218,362	12 (2)	239,076	199,691	35	29,091	13,222	38	49,427	748
						10	4,297	2,530			
	公営施設 計		50 (16)	3,663,070	3,479,884	50	46,573	24,763			
その他施設 計		2	23,200	4,544	57 (1)	54,315	28,311				
合計 (%)	3,586,493	52 (16)	3,686,270	3,484,428	107 (1)	100,888	53,074	291	167,147	14,426	
				97.1%			1.5%			0.4%	

注 (1) 上水道、簡易水道、飲料水供給施設においては、上欄に市町営、下欄にその他の施設を記載してあります。

(2) 上水道及び簡易水道事業の箇所数にある ( ) 書きについては、当該市町内に給水区域を持つ他市町内の水道事業数を記載してあります。

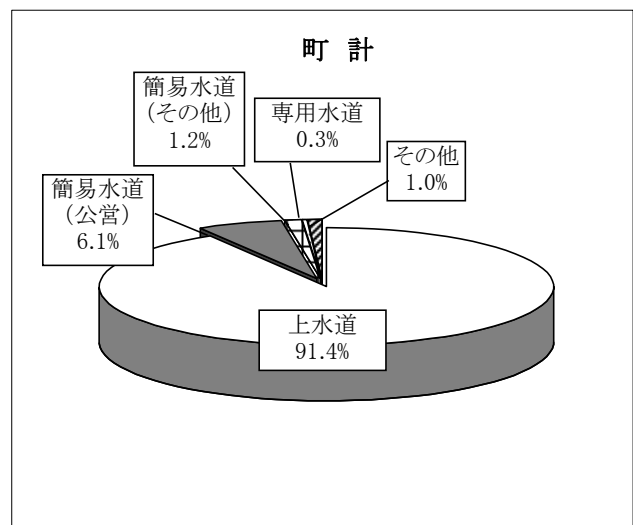
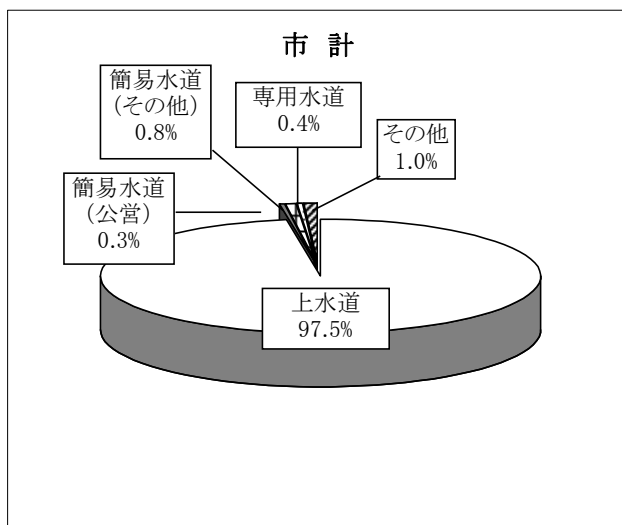
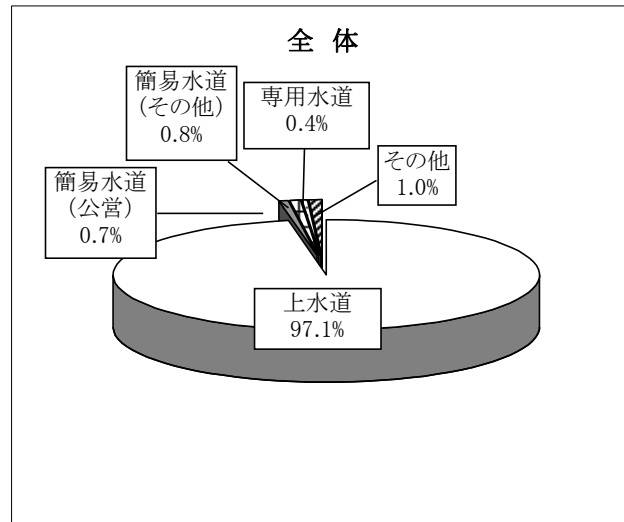
例えば、1 当該市町営上水道、隣接市営上水道の行政区外給水1箇所により給水しているある市の上水道の箇所数は2 (1) となります。したがって、合計箇所数は、( ) 内の数字を含みます。

(3) 「合計」の欄の記入は、「箇所数」以外は、「左記以外のもの」である専用水道を含みません。

(4) 飲料水供給施設は、計画給水人口20人以上の箇所数及び現在給水人口を記載してあります。

水道			合計				普及率	飲料水供給施設(20人以上)			総現在 給水人口 普及率 (飲供含) (人) / (%)
左記以外のもの			箇所数 (ヶ所)	計画給水 人口 (人)	現在給水 人口 (人)	箇所数 (ヶ所)		計画給水 人口 (人)	現在給水 人口 (人)		
箇所数 (ヶ所)	確認時 給水人口 (人)	現在給水 人口 (人)									
1	17,746		17	172,661	164,797	99.9				164,797 99.9	
2	212		7	93,008	86,829	99.2				86,829 99.2	
			6	22,760	15,847	93.2	11	742	415	16,998	
							47	1,657	736	99.9	
			5	63,570	57,019	99.8				57,078	
							1	90	59	99.9	
4	17,958		50 (4)	553,703	514,950	99.5	12	840	451	516,365	
							54	2,215	964	99.8	
43	7,704	5,312	71	779,118	771,092	98.4	136	8,594	2,695	773,787	
										98.8	
43	7,704	5,312	71	779,118	771,092	98.4	136	8,594	2,695	773,787	
										98.8	
46	25,662	5,312	106	1,131,117	1,095,584	98.7	147	9,336	3,110	1,099,489	
							48	1,747	795	99.0	
96	52,896	9,862	451 (15)	3,632,414	3,335,737	99.0	160	10,369	3,193	3,344,130	
							179	10,552	5,200	99.3	
8	2,425	294	103 (2)	321,891	216,191	99.0	30	1,787	656	217,672	
							50	1,836	825	99.7	
							190	12,156	3,849		
							229	12,388	6,025		
104	55,321	10,156 -	554 (17)	3,954,305	3,551,928	99.0	419	24,544	9,874	3,561,802 99.3	

## 水道の種別給水人口(市、町ごとの集計)



## 〔 2 〕 水道施設の現況





# 1 広域水道施設

(1) 水道用水供給事業 施設一覧表 (令和3年度)

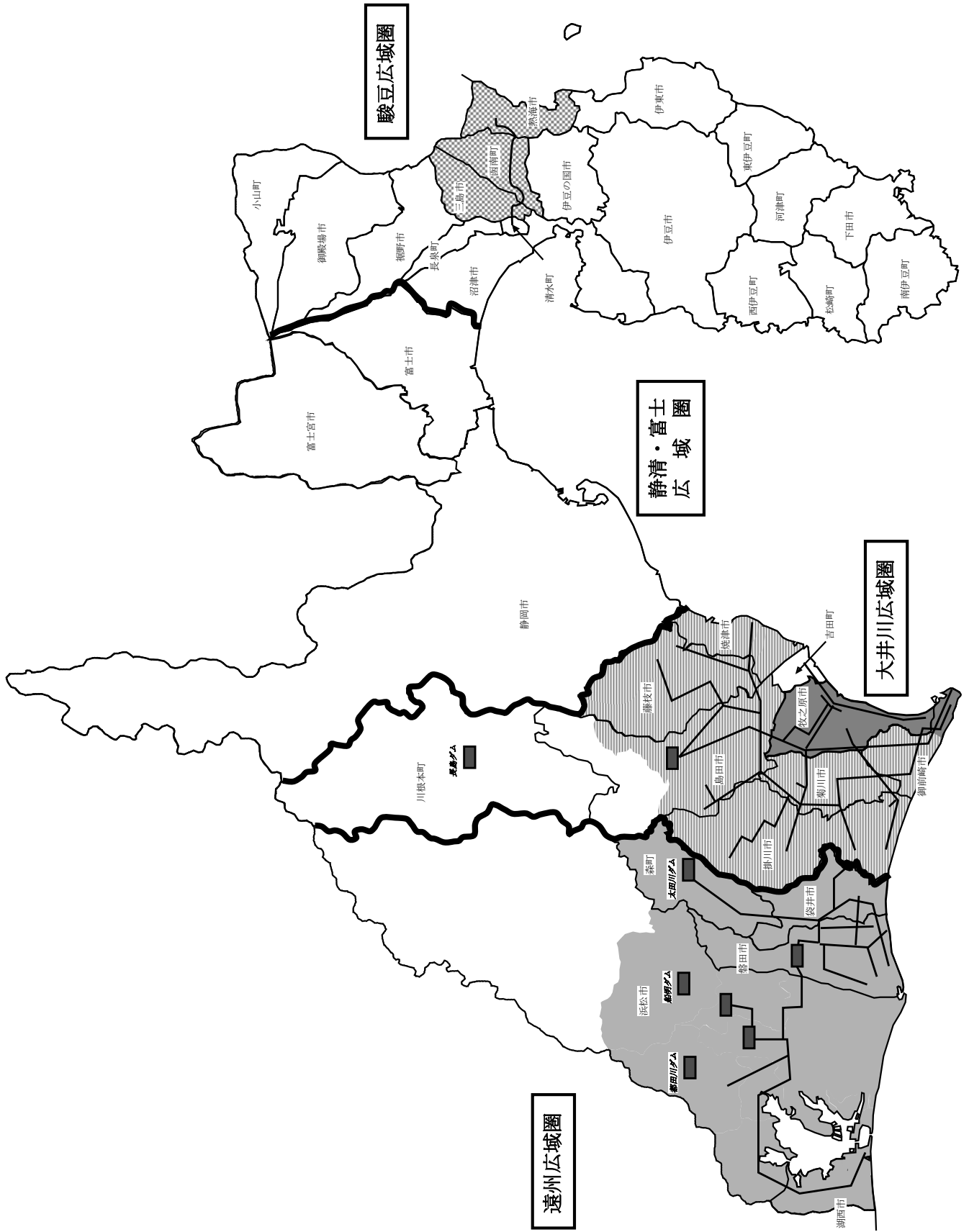
台帳 番号	事業名	事業 主体名	認可年月日	供給開始 年月日	目標年次	対象 市町村名
501	榛南水道	静岡県 企業局	(創設) 昭和42年3月29日 (変更) 昭和47年3月31日 昭和61年2月13日 平成16年10月22日	昭和44年 9月1日	平成25年	御前崎市 牧之原市 2市 計
502	遠州 広域水道	静岡県 企業局	「中遠水道」 (創設) 昭和43年3月30日 (変更) 昭和46年3月31日  「湖北水道」 (創設) 昭和50年6月20日  「遠州水道」 (変更) 昭和55年3月31日 昭和58年11月5日 平成6年3月31日 平成23年8月17日	中遠系 昭和54年 8月21日  湖北・湖西系 平成元年 4月1日  太田川系 平成21年 4月1日	平成31年	磐田市 袋井市 浜松市 湖西市 森町 4市1町 計
503	駿豆水道	静岡県 企業局	昭和49年3月18日	昭和50年 3月26日	昭和55年	三島市 熱海市 函南町 2市1町 計
505	大井川 広域水道	静岡県 大井川 広域 水道 企業団	(創設) 昭和52年9月29日 (変更) 平成7年11月30日	昭和63年 4月1日	平成25年	島田市 焼津市 掛川市 藤枝市 御前崎市 菊川市 牧之原市 大井上水道企業団 7市1企業団 計
	合計	4事業				13市2町 1企業団

計画 1 日 最大給水量 (m <sup>3</sup> /日)	水源及び 取水量等	供給料金		職員数 (人)	実績年間水量		現在施設 能力 (m <sup>3</sup> /日)	実績 1 日 最大給水量 (m <sup>3</sup> /日)
		年間収入 (千円)	1m <sup>3</sup> あたり (円)		有収 (千 m <sup>3</sup> )	無収 (千 m <sup>3</sup> )		
7,500 19,500 27,000	深井戸 6井 28,000m <sup>3</sup> /日	451,325	基本 42 使用 7	11	5,345	0	27,000	16,420
51,900 41,200 165,500 25,000 8,500 292,100	表流水 (船明ダム) 216,200m <sup>3</sup> /日 (2.503m <sup>3</sup> /秒)  表流水 (都田川ダム) 36,300m <sup>3</sup> /日 (0.420m <sup>3</sup> /秒)  表流水 (太田川ダム) 56,500m <sup>3</sup> /日 (0.654m <sup>3</sup> /秒)  計 309,000 m <sup>3</sup> /日 (3.577m <sup>3</sup> /秒)	4,196,759	基本 33 使用 11	71	61,674	0	292,100	192,390
30,000 60,000 10,000 100,000	表流水 (柿田川) 105,000m <sup>3</sup> /日 (1.215m <sup>3</sup> /秒)	1,229,873	基本 30 使用 28 熱海市 28 三島市 6 函南町 17	15	10,158	0	100,000	31,560
24,600 37,500 104,600 48,100 36,000 41,100 26,500 3,000 321,400	表流水 (長島ダム) 一期計画 172,800m <sup>3</sup> /日 (2.0m <sup>3</sup> /秒) 二期計画 172,800m <sup>3</sup> /日 (2.0m <sup>3</sup> /秒)  計 345,600m <sup>3</sup> /日 (4.0m <sup>3</sup> /秒)	3,032,282	基本 31 使用 32	27	37,094	0	160,700	112,248
740,500	787,600m <sup>3</sup> /日	8,910,239		124	114,271	0	579,800	352,618

(2) 水道用水供給事業浄水施設及び配水施設一覧表 (令和3年度)

台帳番号	事業主体名	浄水施設						配水施設		合計		
		配水池		浄水場数			配水池		箇所	有効容量 (m <sup>3</sup> )	箇所	有効容量 (m <sup>3</sup> )
		箇所	有効容量 (m <sup>3</sup> )	緩速ろ過	急速ろ過	膜ろ過	箇所	有効容量 (m <sup>3</sup> )				
501	榛南水道	2	1,200		1		2	5,300	4	6,500		
502	遠州広域水道	9	70,610		4		9	26,312	18	96,922		
503	駿豆水道	2	4,400		1		5	17,900	7	22,300		
505	大井川広域	2	7,236		1		5	34,000	7	41,236		
合計		15	83,446		7		21	83,512	36	166,958		

(3) 広域水道施設図



(4) 広域水道施設一覧表

水道用水供給事業	対象市町	計画最大給水量	水源及び取水量等
榛南水道用水供給事業	御前崎市、牧之原市 2市	27,000 m <sup>3</sup> /日	深井戸 6井 28,000 m <sup>3</sup> /日
遠州広域水道用水供給事業 (遠州広域圏)	浜松市、磐田市、袋井市、 湖西市、森町 4市1町	292,100 m <sup>3</sup> /日	表流水 中遠系 130,000 m <sup>3</sup> /日 (船明ダム) 湖北湖西系 86,200 m <sup>3</sup> /日 (船明ダム) 36,300 m <sup>3</sup> /日 (都田川ダム) 56,500 m <sup>3</sup> /日 (太田川ダム) 309,000 m <sup>3</sup> /日
駿豆水道用水供給事業	熱海市、三島市、函南町 2市1町	100,000 m <sup>3</sup> /日	表流水(柿田川) 105,000 m <sup>3</sup> /日
大井川広域水道用水供給事業 (大井川広域圏)	藤枝市、島田市、焼津市、 掛川市、菊川市、牧之原市、 御前崎市、大井上水道企業団 7市1企業団	321,400 m <sup>3</sup> /日	表流水(長島ダム) 1期計画 172,800 m <sup>3</sup> /日 2期計画 172,800 m <sup>3</sup> /日 345,600 m <sup>3</sup> /日
計		740,500 m <sup>3</sup> /日	

## 2 上水道施設

## (1) 上水道事業施設一覧表 (令和3年度)

台帳番号	事業主体名	創設年月	事業名	基本計画						給水区域内 現在人口 (人)
				認可年月日	工期 (年度)	目標年度	計画給水人口 (人)	1人当日最大 給水量 (L)	1日最大 給水量 (m <sup>3</sup> /日)	
26	下田市	S30.6	6拡	H21.3.31	H11 ~ H28	H29	29,400	1,020	30,000	19,334
8	東伊豆町	S5.3	5拡	H7.3.29	H7 ~ H16	H16	18,000	1,561	28,100	10,896
70	河津町	S51.3	1拡	H20.7.17	H20 ~ H29	H29	7,760	996	7,730	6,296
62	南伊豆町	S33.8	6拡	H29.3.31	H29 ~ H29	H30	6,690	961	6,431	6,162
41	松崎町	S33.12	5拡	H15.3.14	H15 ~ H20	H26	8,000	950	7,600	5,213
58	西伊豆町	S31.3	5拡	S46.3.31	S46 ~ S50	S55	11,000	1,364	15,000	4,476
1	熱海市	M42.11	9拡 5次	S4.1.25	R3 ~ R4	R12	35,600	1,228	43,700	33,123
5	伊東市	S5.4	4拡	S3.6.23	H27 ~ R5	R10	60,220	883	53,190	57,821
49	(株)ICP	S38.6	2拡	S47.2.21	S46 ~ S47	S60	15,000	350	5,250	2,661
53	伊豆急行(株)	S38.12	2拡	S50.3.5	S50 ~ S50	S51	8,200	598	4,900	1,883
12	沼津市	S25.7	6拡 6次	S2.3.16	H15 ~ R2	R10	224,700	516	115,900	215,923
14	三島市	S24.8	5拡 1次	H20.1.21	H19 ~ H27	H27	108,310	504	54,620	103,677
17	裾野市	S31.4	4拡 3次	H27.3.27	H27 ~ R5	R05	54,000	491	26,500	49,415
80	伊豆市	S38.4	創	H23.3.15	H23 ~ R2	R02	30,650	993	30,430	24,292
46	函南町	S37.3	8拡	H17.8.31	H17 ~ H23	R06	35,980	495	17,820	33,433
78	伊豆の国市	H21.3	40拡	S2.3.16	R2 ~ R8	R09	45,585	786	35,830	43,375
32	長泉町	S34.1	6拡	H26.12.10	H26 ~ R5	H35	43,700	444	19,400	41,737
25	御殿場市	S29.9	9拡	H24.3.26	H24 ~ R3	R03	86,200	493	42,500	80,643
23	小山町	S34.3	7拡	T15.8.15	H31 ~ R10	R10	20,900	1,211	25,300	18,055
11	富士宮市	S11.9	8拡	H25.3.27	H25 ~ R4	R05	129,100	575	74,200	125,836



現在給水人口 (人)	原水種別	浄水施設の種別	水道料金		職員数 (人)	現在施設能力 (m <sup>3</sup> /日)	実績給水量			台帳番号
			10m <sup>3</sup> 当り料金 (円)	年間料金収入 (千円)			年間給水量 (千m <sup>3</sup> )	1日最大給水量 (m <sup>3</sup> )	1人1日最大給水量 (L)	
19,334	表・伏・浅	消・急	1,166	548,291	13	24,440	3,662	13,583	703	26
9,876	表・深・湧	消・急	1,430	359,687	12	23,600	2,666	10,354	1,048	8
6,291	浅・湧	消	1,650	129,611	5	7,730	1,604	5,121	814	70
6,162	表・ダ・浅・深	消・急	1,650	209,029	3	10,579	1,193	4,169	677	62
5,213	表・深	消・急	1,212	119,100	2	7,600	904	3,375	647	41
4,474	深	消	990	160,170	6	15,000	1,109	4,575	1,023	58
33,123	表・深・湧・受	消・急	1,255	1,522,775	20	86,270	9,584	32,383	978	1
56,250	表・ダ・浅・深・湧	消・急	1,037	1,249,529	14	79,203	11,315	35,670	634	5
2,661	深	消	2,160	145,225	9	5,250	917	4,100	1,541	49
1,883	深	消	1,133	92,525	2	4,900	919	3,245	1,723	53
215,945	伏・深・湧	消	460	2,398,464	62	140,364	31,747	93,241	432	12
103,487	深・受	消	940	1,438,476	23	78,000	14,907	44,043	426	14
48,470	深	消	990	687,118	8	41,993	6,621	18,730	386	17
24,292	浅・深・湧	消	1,625	489,035	5	26,260	6,310	25,180	1,037	80
33,370	深・湧・受	消・急	1,045	476,066	7	22,900	5,037	15,227	456	46
43,375	伏・深	消・急	1,023	557,998	8	49,360	7,819	26,831	619	78
41,737	深	消	570	402,066	6	19,400	5,204	15,218	365	32
80,643	深	消	1,040	1,262,390	19	42,500	11,343	33,947	421	25
17,802	深・湧	消	500	218,223	6	25,400	3,685	22,053	1,239	23
123,674	表・浅・深・湧	消・緩・特	825	1,624,428	29	74,200	19,703	70,081	567	11

(1) 上水道事業施設一覧表 (令和3年度)

台帳番号	事業主体名	創設年月	事業名	基本計画						給水区域内 現在人口 (人)
				認可 年月日	工期 (年度)	目標 年度	計画給水 人口 (人)	1人当 日最大 給水量 (L)	1日 最大 給水量 (m <sup>3</sup> /日)	
10	富士市 (富士上水道)	S6.2	8拡 5次	S4.1.25	R3 ~ R7	R12	219,850	495	108,830	216,663
33	富士市 (富士川上水道)	S35.3	4拡 2次	H29.10.3	H30 ~ H31	R12	16,090	615	9,890	14,419
16	島田市	S28.6	40拡	S2.3.30	H28 ~ H28	R10	77,350	528	40,833	76,651
15	焼津市	S29.1	6拡	H20.10.14	H19 ~ H29	H29	150,300	761	114,400	135,246
38	藤枝市	S37.2	40拡	S2.3.30	R2 ~ R12	R13	133,500	367	48,996	138,351
67	牧之原市	H17.10	1拡	H21.8.7	H21 ~ H28	H29	44,500	566	25,200	35,094
37	吉田町	S37.3	6拡	H15.3.27	H15 ~ H20	H20	36,100	504	18,200	32,959
13	大井上水道 企業団	S25.7	創	S3.1.19	R2 ~ R12	R12	19,710	531	10,460	19,979
19	磐田市	H17.4	創 9次	H31.3.29	H31 ~ R7	H37	161,580	417	67,300	157,839
2	掛川市	H17.4	創 1次	S2.3.30	R2 ~ R10	R10	117,000	469	54,900	112,960
39	袋井市	H17.4	1拡	H21.3.24	H21 ~ H29	H29	91,470	475	43,480	86,841
60	御前崎市	H16.4	50拡	H16.4.1	H16 ~ R4	H35	35,700	521	18,600	30,643
79	菊川市	H22.4	創	H22.2.4	H22 ~ H30	H30	48,260	543	26,200	46,960
75	森町	S51.10	2拡	H3.3.22	H3 ~ H6	H11	21,000	557	11,700	15,693
81	湖西市	S34.1	創	H25.3.12	H25 ~ R9	R09	62,100	404	25,100	57,032
7	静岡市	H15.4	創 1次	H28.12.14	H28 ~ R7	R07	698,700	385	269,000	677,697
6	浜松市	S6.2	40拡	H29.3.27	H19 ~ R2	R06	774,000	355	275,000	780,658
合 計		37施設					3,686,205		1,812,490	3,519,936
平 均							99,627	492	48,986	95,133

原水種別

【表】：表流水 【伏】：伏流水 【受】：受水  
 【ダ】：ダム 【浅】：浅井戸 【湖】：湖沼水  
 【湧】：湧水 【深】：深井戸 【他】：その他

浄水施設の種別

【急】：急速ろ過 【消】：消毒施設  
 【緩】：緩速ろ過  
 【特】：鉄・マンガンの除去施設等の特殊処理

現在給水人口 (人)	原水種別	浄水施設の種別	水道料金		職員数 (人)	現在施設能力 (m <sup>3</sup> /日)	実績給水量			台帳番号
			10m <sup>3</sup> 当り料金 (円)	年間料金収入 (千円)			年間給水量 (千m <sup>3</sup> )	1日最大給水量 (m <sup>3</sup> )	1人1日最大給水量 (L)	
216,663	深	消	979	3,136,678	51	136,766	35,674	105,247	486	10
14,419	表・深・湧	消・急	979		5	15,240	2,259	6,894	478	33
75,452	ダ・伏・深・受	消・急	1,257	1,092,438	18	44,391	11,992	36,545	484	16
134,435	深・受	消	748	1,987,139	32	99,900	19,728	59,089	440	15
130,921	浅・深・受	消	1,056	2,148,675	29	84,365	16,984	50,900	389	38
35,060	受	無	1,760	874,332	12	28,500	6,169	17,525	500	67
32,263	深	消	1,100	507,154	8	18,200	4,608	13,950	432	37
19,280	浅・深	消	1,106	319,505	12	27,590	3,119	9,441	490	13
157,695	深・受	消	1,339	2,552,663	23	97,900	21,707	62,927	399	19
112,676	表・伏・浅・深・受	消・急	1,466	2,570,572	20	70,430	16,866	53,333	473	2
86,737	浅・深・受	消・急	1,042	1,444,225	17	47,580	11,300	33,774	389	39
30,614	浅・受	急	990	553,379	6	22,500	4,752	14,632	478	60
46,953	湖・浅・受	消・急	1,655	1,110,598	11	26,200	6,884	24,599	524	79
15,329	深・受	消	1,188	252,702	5	11,700	2,952	9,934	648	75
56,959	深・受	消・特	1,375	1,040,257	15	33,860	6,737	19,857	349	81
673,631	表・伏・浅・深・湧	消・緩・急・膜	1,430	10,086,551	205	323,150	84,854	247,395	367	7
767,400	ダ・伏・浅・深・湧・受	消・急	1,100	9,979,367	194	378,926	87,955	260,739	340	6
3,484,549				53,746,441	922	2,252,147	490,789	1,507,907		
94,177			1,169	1,452,607	25	60,869	13,265	40,754	433	*1
		(最大)	2,160	10,086,551	205	378,926	87,955	260,739	1,723	
		(最小)	460	92,525	2	4,900	904	3,245	340	

\*10m<sup>3</sup>当り料金は、メーター  
使用料及び消費税を含んだ料金

(\*1) 1人1日最大給水量の平均値は、1日最大  
給水量の合計を現在給水人口の合計で除した値

(2) 上水道事業料金一覧表 (令和3年度)

台帳番号	事業主体名	基本水量 (m <sup>3</sup> )	基本料金 (円)	超過料金 (円)	メータ 使用料 (円)	10m <sup>3</sup> 使用時 水道料金 (円)	15m <sup>3</sup> 使用時 水道料金 (円)	20m <sup>3</sup> 使用時 水道料金 (円)	現行料金 施行 年月日	料金 体系
26	下田市	10	1,166	148		1,166	1,908	2,651	R1.10.1	口径別
8	東伊豆町	10	1,430	141		1,430	2,139	2,849	R1.10.1	用途別
70	河津町	10	1,650	187		1,650	2,585	3,520	R4.4.1	単一
62	南伊豆町	10	1,650	198		1,650	2,640	3,630	H27.2.1	単一
41	松崎町	10	1,212	142		1,212	1,922	2,632	R1.10.1	単一
58	西伊豆町	10	990	110		990	1,540	2,090	R1.12.4	単一
1	熱海市	10	1,255	136		1,255	1,935	2,615	R2.1.1	口径別
5	伊東市	10	1,037	146		1,037	1,768	2,500	R1.10.1	口径別
49	(株)ICP	16	1,836	172	324	2,160	2,160	2,851	H26.4.1	用途別
53	伊豆急行(株)	10	968	132	165	1,133	1,793	2,453	R1.10.1	用途別
12	沼津市	10	460	115		460	1,035	1,610	H22.9.1	口径別
14	三島市	10	940	120		940	1,565	2,190	R1.10.1	口径別
17	裾野市	10	990	148		990	1,732	2,475	R1.10.1	口径別
80	伊豆市		655	97		1,625	2,110	2,595	R1.10.1	口径別
46	函南町	10	1,045	63		1,045	1,675	2,310	R1.10.1	用途別
78	伊豆の国市		462	56		1,023	1,303	1,584	R1.10.1	口径別
32	長泉町	10	570	58		570	860	1,150	R1.10.1	口径別
25	御殿場市	10	1,040	132		1,040	1,700	2,360	R1.10.1	口径別
23	小山町	13	500	90		500	680	1,130	H26.4.1	口径別
11	富士宮市	10	825	99		825	1,320	1,815	R1.10.1	口径別

台帳番号	事業主体名	基本水量 (m <sup>3</sup> )	基本料金 (円)	超過料金 (円)	メーター 使用料 (円)	10m <sup>3</sup> 使用時 水道料金 (円)	15m <sup>3</sup> 使用時 水道料金 (円)	20m <sup>3</sup> 使用時 水道料金 (円)	現行料金 施行 年月日	料金 体系
10	富士市 (富士上水道)	10	979	88		979	1,419	1,859	R1.10.1	口径別
33	富士市 (富士川上水道)	10	979	88		979	1,419	1,859	R1.10.1	口径別
16	島田市		1,100	15		1,257	1,901	2,545	R1.10.1	口径別
15	焼津市	10	748	103		748	1,265	1,782	R1.10.1	口径別
38	藤枝市	10	1,056	140		1,056	1,760	2,464	R1.10.1	口径別
67	牧之原市	10	1,760	192		1,760	2,722	3,685	R1.10.1	口径別
37	吉田町	10	1,100	116		1,100	1,683	2,266	R1.10.1	口径別
13	大井上水道 企業団	8	825	140		1,106	1,810	2,514	R1.10.1	口径別
19	磐田市	8	1,155	92		1,339	1,961	2,582	R1.10.1	口径別
2	掛川市	8	1,100	183		1,466	2,383	3,299	R1.10.1	口径別
39	袋井市	8	726	158		1,042	1,834	2,626	R1.10.1	口径別
60	御前崎市	10	990	143		990	1,705	2,420	R1.10.1	口径別
79	菊川市	8	1,257	199		1,655	2,650	3,645	R1.10.1	口径別
75	森町	8	990	99		1,188	1,683	2,178	R1.10.1	口径別
81	湖西市	8	1,100	137		1,375	2,062	2,750	R1.10.1	口径別
7	静岡市		770	66		1,430	2,018	2,607	R2.10.1	口径別
6	浜松市		660	44		1,100	1,628	2,156	R1.10.1	口径別
県平均			1,026			1,169	1,791	2,439	＜料金体系＞ 用 4 口 29 併 0 単 4	
最高			1,836	199	324	2,160	2,722	3,685		
最低			460	15	0	460	680	1,130		

(1) 10m<sup>3</sup>、15m<sup>3</sup>、20m<sup>3</sup>使用料金は、メーター使用料及び消費税を含む。

(2) 10m<sup>3</sup>使用料金 令和2年度全国平均 1,564円 (メーター使用料及び消費税を含む)

(3) 20m<sup>3</sup>使用料金 令和2年度全国平均 3,306円 (メーター使用料及び消費税を含む)

(3) 上水道事業計画一日最大取水量一覧表 (令和3年度)

台帳 番号	事業主体名	表 流 水				地 下 水		
		自流	ダム直接	ダム放流	湖水	伏流水	浅井戸	深井戸
26	下田市	16,300				6,700	1,440	
8	東伊豆町	23,500						1,300
70	河津町						7,150	
62	南伊豆町	6,500		2,000			355	1,500
41	松崎町	2,000						5,700
58	西伊豆町							15,000
1	熱海市	11,250						3,600
5	伊東市	6,912	24,451				2,000	23,063
49	(株) I C P							5,250
53	伊豆急行 (株)							4,900
12	沼津市					180		137,020
14	三島市							30,040
17	裾野市							26,500
80	伊豆市	9,637					5,525	791
46	函南町							1,510
78	伊豆の国市					12,960	28	5,581
32	長泉町							19,400
25	御殿場市							42,500
23	小山町							15,250
11	富士宮市	20,130					22,160	19,270

(単位：m<sup>3</sup>)

その他 (湧水等)	浄水受水	合 計	既得取水権水量 (許可水利権及びその他) (単位：m <sup>3</sup> /秒)	台帳 番号
		24,440	(2) 稲生沢川0.2425 / (浅井戸) 0.1076	26
3,300		28,100	(2) 白田川0.254	8
580		7,730		70
		10,355	(2) 青野川0.075	62
		7,700	高野川0.025463	41
		15,000		58
22,580	10,327	47,757	(2) 宮川0.0955 / 泉川0.05787	1
32,010		88,436	(2) 伊東大川0.283 / 松川湖0.405	5
		5,250		49
		4,900		53
3,164		140,364	(1) 柿田川1.288	12
	24,580	54,620		14
		26,500		17
15,451		31,404	清越川0.005278+0.028889 / 天金川0.000556 / 小土肥南山湧水0.031389 / 清越湧水 0.0325 / 本谷川0.049 / 嵩田川0.014 / 与市坂湧水0.002 / 木橋川0.075231	80
9,790	6,720	18,020		46
19,686		38,255	(1) 狩野川0.15	78
		19,400		32
		42,500		25
10,150		25,400		23
18,510		80,070	(1) 芝川0.207986	11

(3) 上水道事業計画一日最大取水量一覧表 (令和3年度)

台帳 番号	事業主体名	表 流 水				地 下 水		
		自流	ダム直接	ダム放流	湖水	伏流水	浅井戸	深井戸
10	富士市 (富士上水道)							136,766
33	富士市 (富士川上水道)	2,000						13,240
16	島田市	436		14,930		280	2,276	15,600
15	焼津市							86,750
38	藤枝市	340					3,418	61,300
67	牧之原市							
37	吉田町							18,200
13	大井上水道企業団						10,460	
19	磐田市							46,000
2	掛川市						5,400	4,820
39	袋井市						1,330	8,750
60	御前崎市							
79	菊川市				1,100		1,630	
75	森町							3,200
81	湖西市							10,881
7	静岡市	103,000				55,290	21,800	143,060
6	浜松市	3,863	105,500			34,955	4,229	54,572
	合 計	205,868	129,951	16,930	1,100	110,365	89,201	961,314



(単位：m<sup>3</sup>)

その他 (湧水等)	浄水受水	合 計	既得取水権水量 (許可水利権及びその他) (単位：m <sup>3</sup> /秒)	台帳 番号
		136,766		10
		15,240	吉津川0.0255/有無瀬川0.0138	33
	14,500	48,022	(1)大井川0.200+0.005	16
	27,650	114,400		15
	19,300	84,358		38
	25,200	25,200		67
		18,200		37
		10,460		13
	51,900	97,900		19
	44,774	54,994	(2)逆川0.041	2
	38,500	48,580		39
	18,600	18,600		60
	23,600	26,330		79
	8,500	11,700		75
	14,750	25,631		81
		323,150	(1)安倍川0.644(2)興津川1.4512/ びる沢0.0035/布沢川0.0038/向田川0.0466/堰沢川0.0327	7
	165,500	368,619	(1)秋葉湖1.221/(1)天竜川0.439	6
135,221	494,401	2,144,351		

( )内の数字は河川の号級を示す。

(4) 上水道事業年間取水量及び浄水量一覧表 (令和3年度)

台帳 番号	事業主体名	表 流 水				地 下 水				
		自流	ダム直接	ダム放流	湖水	伏流水	浅井戸	簡所	深井戸	簡所
26	下田市	2,586				2,070	263	1		
8	東伊豆町	3,112							138	1
70	河津町						1,403	3		
62	南伊豆町	1,340					33	3	144	11
41	松崎町	396							749	4
58	西伊豆町								1,303	4
1	熱海市	2,361							111	3
5	伊東市		150				680	1	3,332	17
49	(株) I C P								217	3
53	伊豆急行(株)								919	2
12	沼津市					24			31,395	34
14	三島市								9,450	6
17	裾野市								6,621	18
80	伊豆市	2,106					1,321	3	188	2
46	函南町								1,335	3
78	伊豆の国市					3,082		1	1,189	8
32	長泉町								5,968	11
25	御殿場市								11,607	42
23	小山町								1,229	16
11	富士宮市	5,536					4,727	4	4,372	18

(単位：千m<sup>3</sup>)

その他 (湧水等)	浄水受水	合 計	消毒のみ	緩速ろ過	急速ろ過	膜ろ過	年間浄水量	台帳 番号
		4,919	263		4,664		4,927	26
621		3,871	382		2,481		2,863	8
201		1,604	1,604				1,604	70
		1,517			1,337		1,337	62
		1,145	749		396		1,145	41
		1,303	1,303				1,303	58
4,636	2,479	9,587	4,747		2,361		7,108	1
8,394		12,556	11,167		150		11,317	5
	*700	917	917				917	49
		919	919				919	53
328		31,747	31,723		24		31,747	12
	5,892	15,342	9,450				9,450	14
		6,621	6,621				6,621	17
3,325		6,940	4,396	459	1,455		6,310	80
2,893	972	5,200	2,878		1,337		4,215	46
4,575		8,846	5,620		3,226		8,846	78
		5,968	5,204				5,204	32
		11,607	11,343				11,343	25
2,456		3,685	3,685				3,685	23
5,068		19,703	14,167	5,536			19,703	11

(4) 上水道事業年間取水量及び浄水量一覧表 (令和3年度)

台帳 番号	事業主体名	表 流 水				地 下 水				
		自流	ダム直接	ダム放流	湖水	伏流水	浅井戸	箇所	深井戸	箇所
10	富士市 (富士上水道)								35,674	75
33	富士市 (富士川上水道)	264							1,995	6
16	島田市	108		3,215			483	12	5,706	12
15	焼津市								17,248	35
38	藤枝市	18					113	3	12,685	23
67	牧之原市									
37	吉田町								4,621	7
13	大井上水道企業団						3,198	8		
19	磐田市								10,205	16
2	掛川市						980	3	1,064	7
39	袋井市						137	1	2,099	8
60	御前崎市									
79	菊川市				356		394	3		
75	森町								778	4
81	湖西市								1,373	11
7	静岡市	27,756				14,900	5,875	12	38,552	52
6	浜松市	1,954	32,672			12,156	832	14	11,970	40
合 計		47,537	32,822	3,215	356	32,232	20,439 (72)		224,237	(499)
割 合 (%)		9.3	6.4	0.6	0.1	6.3	4.0		43.8	
令和2年度 県 (%)		9.6	6.1	0.6	0.1	6.3	4.0		44.3	
令和2年度 全国 (%)		21.0	5.7	17.8	1.0	3.0	6.7		12.6	

(単位：千m<sup>3</sup>)

その他 (湧水等)	浄水受水	合 計	消毒のみ	緩速ろ過	急速ろ過	膜ろ過	年間浄水量	台帳 番号
		35,674	35,674				35,674	10
		2,259	1,995		264		2,259	33
	2,480	11,992	6,144	58	3,310		9,512	16
	2,649	19,897	17,248				17,248	15
	4,884	17,700	12,799		8	9	12,816	38
	6,169	6,169						67
		4,621	4,621				4,621	37
		3,198	3,192				3,192	13
	11,502	21,707	10,205				10,205	19
	14,822	16,866	538		1,506		2,044	2
	9,064	11,300	1,785		451		2,236	39
	4,752	4,752						60
	6,656	7,406			228		228	79
	2,174	2,952	778				778	75
	5,364	6,737	1,373				1,373	81
		87,083	42,330	7,305	35,351	2,097	87,083	7
	37,826	97,410	6,846	1,168	49,514		57,528	6
32,497	118,385	511,720	262,666	14,526	108,063	2,106	387,361	
6.4	23.1	100	67.8	3.7	27.9	0.5	100	
6.7	22.3	100						
2.8	29.4	100						

\*原水受水

## (5) 上水道事業年間実績給水量一覧表 (令和3年度)

台帳 番号	事業主体名	年間給水量 (千m <sup>3</sup> )					
			有効水量	有収水量	用途別給水状況		
					生活用	業務・営業用	工場用
26	下田市	3,662	3,199	3,115	2,055	1,044	9
8	東伊豆町	2,666	2,186	1,932	943	775	
70	河津町	1,604	755	723	503	176	6
62	南伊豆町	1,193	1,034	932	529	403	
41	松崎町	904	791	777	542	214	2
58	西伊豆町	1,109	897	897	480	353	
1	熱海市	9,584	8,229	8,027			
5	伊東市	11,315	9,825	8,086	5,170	951	258
49	(株) I C P	917	543	526	277	249	
53	伊豆急行(株)	919	697	522	261	254	
12	沼津市	31,747	28,977	27,829	20,749	2,333	4,563
14	三島市	14,907	12,427	12,059	10,398	1,560	101
17	裾野市	6,621	5,468	5,453			
80	伊豆市	6,310	4,297	4,092			
46	函南町	5,037	4,095	3,842	3,119	525	
78	伊豆の国市	7,819	7,260	6,734	3,199	3,077	377
32	長泉町	5,204	4,916	4,916	3,931	463	296
25	御殿場市	11,343	9,502	9,498			
23	小山町	3,685	3,202	3,081			
11	富士宮市	19,703	16,227	16,226			
10	富士市 (富士上水道)	35,674	26,485	25,114			

		無効水量	1日最大 給水量 (m <sup>3</sup> )	1人1日 最大給水量 (リットル)	1日平均 給水量 (m <sup>3</sup> )	1人1日 平均給水量 (リットル)	有効 率 (%)	有 収 率 (%)	台帳 番号
無収水量	その他								
7	84	463	13,583	703	10,033	519	87	85	26
214	254	480	10,354	1,048	7,844	740	83	74	8
38	32	849	5,121	814	4,395	699	47	45	70
	102	159	4,169	677	3,268	530	87	78	62
19	14	113	3,375	647	2,477	475	88	86	41
64		212	4,575	1,023	3,038	679	81	81	58
	202	1,355	32,383	978	26,258	793	86	84	1
1,707	1,739	1,490	35,670	634	31,000	551	87	72	5
	17	374	4,100	1,541	2,512	944	59	57	49
7	175	222	3,245	1,723	2,518	1,337	76	57	53
184	1,148	2,770	93,241	432	86,978	403	91	88	12
	368	2,480	44,043	426	40,841	395	83	81	14
	15	1,153	18,730	386	18,140	374	83	82	17
	205	2,013	25,180	1,037	17,288	712	68	65	80
198	253	942	15,227	456	13,800	414	81	76	46
81	526	559	26,831	619	21,422	494	93	86	78
226		288	15,218	365	14,258	342	95	95	32
	4	1,841	33,947	421	31,077	385	84	84	25
	121	483	22,053	1,239	10,096	567	87	84	23
	1	3,476	70,081	567	53,981	436	82	82	11
	1,371	9,189	105,247	486	97,737	451	74	70	10

(5) 上水道事業年間実績給水量一覧表（令和3年度）

台帳 番号	事業主体名	年間給水量（千m <sup>3</sup> ）					
			有効水量		用途別給水状況		
			有収水量	用途別給水状況			
				生活用	業務・営業用	工場用	
33	富士市 (富士川上水道)	2,259	1,906	1,799			
16	島田市	11,992	9,343	8,848	7,347	1,470	14
15	焼津市	19,728	18,234	17,969			
38	藤枝市	16,984	16,243	15,612	12,943	2,150	513
67	牧之原市	6,169	4,917	4,609	3,180	885	544
37	吉田町	4,608	4,096	4,091	3,294	288	509
13	大井上水道企業団	3,119	2,705	2,548			
19	磐田市	21,707	18,804	18,018	14,917	1,614	1,487
2	掛川市	16,866	15,707	14,653	10,857	1,856	1,940
39	袋井市	11,300	10,354	10,249	8,067	1,285	592
60	御前崎市	4,752	4,557	4,306	2,907	1,225	154
79	菊川市	6,884	5,878	5,852	4,189	1,496	
75	森町	2,952	2,336	2,336	1,474	221	93
81	湖西市	6,737	6,509	6,451	5,337	588	231
7	静岡市	84,854	75,348	70,340			
6	浜松市	87,955	81,973	80,151	66,541	13,610	
合 計		490,789	429,922	412,213	193,209	39,065	11,689
令和3年度 県 平均		13,265	11,620	11,141	5,222	1,056	316
令和2年度全国合計		14,711,342	13,586,624	13,216,669	-	-	-
令和2年度全国平均		11,213	10,356	10,074	-	-	-



	無収水量	無効水量	1日最大 給水量	1人1日 最大給水量	1日平均 給水量	1人1日 平均給水量	有効 率	有 収 率	台帳 番号
			(m <sup>3</sup> )	(リットル)	(m <sup>3</sup> )	(リットル)			
その他							(%)	(%)	
	107	353	6,894	478	6,189	429	84	80	33
17	495	2,649	36,545	484	32,855	435	78	74	16
	265	1,494	59,089	440	54,049	402	92	91	15
6	631	741	50,900	389	46,532	355	96	92	38
	308	1,252	17,525	500	16,901	482	80	75	67
	5	512	13,950	432	12,625	391	89	89	37
	157	414	9,441	490	8,545	443	87	82	13
	786	2,903	62,927	399	59,471	377	87	83	19
	1,054	1,159	53,333	473	46,208	410	93	87	2
305	105	946	33,774	389	30,959	357	92	91	39
20	251	195	14,632	478	13,019	425	96	91	60
167	26	1,006	24,599	524	18,860	402	85	85	79
548		616	9,934	648	8,088	528	79	79	75
295	58	228	19,857	349	18,458	324	97	96	81
	5,008	9,506	247,395	367	232,477	345	89	83	7
	1,822	5,982	260,739	340	240,973	314	93	91	6
4,103	17,709	60,867	1,507,907	23,402	1,345,170	18,659	-	-	
111	479	1,645	40,754(*1)	433(*2)	36,356(*3)	386(*4)	87.6	84.0	
-	369,955	1,124,718	45,696,495	-	40,421,652	-	-	-	
-	282	857	34,830	375	30,809	332	92.4	89.8	

(\*1) 1日最大給水量の平均は、1日最大給水量の合計を事業体数で除した値です。

(\*2) 1人1日最大給水量の平均は、1日最大給水量の合計を現在給水人口の合計で除した値です。

(\*3) 1日平均給水量の平均は、1日平均給水量の合計を事業体数で除した値です。

(\*4) 1人1日平均給水量の平均は、1日平均給水量の合計を現在給水人口の合計で除した値です。

(6) 上水道事業浄水及び配水施設一覧表 (令和3年度)

台帳 番号	事業主体名	浄水施設						
		浄水池		配水池		浄水場数		
		箇所	有効容量(m <sup>3</sup> )	箇所	有効容量(m <sup>3</sup> )	緩速ろ過	急速ろ過	膜ろ過
26	下田市	2	1,000				1	
8	東伊豆町	1	1,500				1	
70	河津町							
62	南伊豆町	2	247				2	
41	松崎町						1	
58	西伊豆町	2	590					
1	熱海市	2	575				1	1
5	伊東市	1	3,000	1	4,000		1	
49	(株) I C P							
53	伊豆急行(株)							
12	沼津市							
14	三島市	2	4,000					
17	裾野市							
80	伊豆市	1	66	5	3,814	2	3	
46	函南町	1	1,100	4	5,100		1	
78	伊豆の国市							
32	長泉町							
25	御殿場市							
23	小山町							

配 水 施 設					合計		災害時用確保水量 (配水池等) (単位：時間)		台帳 番号
配水池		配水塔		配水場数	箇所	有効容量(m³)	飲用等	その他	
箇所	有効容量(m³)	箇所	有効容量(m³)						
24	16,500				26	17,500	26.5	26.5	26
31	12,642			31	32	14,142	5.3	5.3	8
20	4,466			20	20	4,466	3.2	0.1	70
22	5,250				24	5,497	19.6	0.0	62
7	2,630				7	2,630	11.6	0.0	41
13	4,800			13	15	5,390	0.0	0.0	58
114	46,479			110	116	47,054	16.3	0.0	1
74	34,316			60	76	41,316	8.7	8.7	4
4	1,900			1	4	1,900	0.0	0.0	49
11	2,899			10	11	2,899	0.0	0.0	53
45	65,861			40	45	65,861	15.8	0.0	12
25	28,050			15	27	32,050	15.7	0.0	14
19	19,050			16	19	19,050	19.0	0.1	17
46	14,573				52	18,453	9.2	1.0	80
17	3,176			18	22	9,376	11.0	4.2	46
34	25,119				34	25,119	47.0	47.0	78
13	13,183			6	13	13,183	20.8	20.8	32
23	31,610			20	23	31,610	18.6	18.6	25
23	11,710	1	25	24	24	11,735	3.7	0.0	23

(6) 上水道事業浄水及び配水施設一覧表 (令和3年度)

台帳 番号	事業主体名	浄水施設						
		浄水池		配水池		浄水場数		
		箇所	有効容量(m <sup>3</sup> )	箇所	有効容量(m <sup>3</sup> )	緩速ろ過	急速ろ過	膜ろ過
11	富士宮市			3	3,500	2		
10	富士市 (富士上水道)							
33	富士市 (富士川上水道)			1	1,000		1	
16	島田市	4	1,221			3	6	
15	焼津市							
38	藤枝市							
67	牧之原市							
37	吉田町	1	600	3	3,100			
13	大井上水道企業団	2	263					
19	磐田市							
2	掛川市							
39	袋井市							
60	御前崎市							
79	菊川市	1	400				1	
75	森町							
81	湖西市	3	1,450					
7	静岡市	14	18,376	8	7,812	6	7	2
6	浜松市	7	51	26	116,036	11	27	
合 計		46	34,439	51	144,362	24	53	3

配 水 施 設					合計		災害時用確保水量 (配水池等) (単位：時間)		台帳 番号
配水池		配水塔		配水場数	箇所	有効容量(m³)	飲用等	その他	
箇所	有効容量(m³)	箇所	有効容量(m³)						
74	53,905			68	77	57,405	10.6	0.0	11
51	77,399			51	51	77,399	7.9	0.0	10
10	7,660				11	8,660	6.1	0.0	33
28	19,747				32	20,968	12.0	0.0	16
9	29,530			4	9	29,530	11.0	0.0	15
20	41,923			17	20	41,923	9.1	1.0	38
14	25,850				14	25,850	24.0	0.0	67
2	6,300				6	10,000	15.7	0.0	37
17	7,824			15	19	8,087	17.1	0.0	13
14	32,100			16	14	32,100	12.0	0.0	19
20	55,106			20	20	55,106	14.9	0.0	2
11	21,568			11	11	21,568	168.0	0.0	39
8	17,000	1	200	5	9	17,200	21.9	0.0	60
11	26,870			9	12	27,270	16.0	0.0	79
3	4,600				3	4,600	9.4	0.0	75
15	18,300			11	18	19,750	17.5	0.0	81
159	188,363			131	181	214,551	17.9	0.0	6
225	77,552			185	258	193,639	10.7	0.0	7
1,256	1,055,811	2	225	927	1,355	1,234,837	平均17.7		

## (7) 上水道事業管種別延長一覧表 (令和3年度)

台帳 番号	事業主体名	鋳鉄管 (m)	ダクタイル鋳鉄管 (m)	鋼管 (m)	石綿管 (m)	硬質塩化 ビニル管 (m)
26	下田市	21,934	67,323	11,015	12,481	65,146
8	東伊豆町	4,770	82,661	11,271	0	14,927
70	河津町	0	27,088	3,795	1,953	27,109
62	南伊豆町	1,847	29,401	9,020	65	40,144
41	松崎町	6,193	25,750	2,895	100	13,664
58	西伊豆町	3,831	29,268	4,241	0	26,925
1	熱海市	28,214	169,050	11,886	0	2,320
5	伊東市	115,793	188,807	64,084	10,501	40,877
49	(株) I C P	0	0	29,944	2,181	35,619
53	伊豆急行(株)	2,112	6,825	52,444	0	101
12	沼津市	29,313	737,755	36,651	682	225,574
14	三島市	26,880	175,661	39,295	0	60,524
17	裾野市	3,121	207,101	22,301	272	44,499
80	伊豆市	16,033	88,285	19,568	7,736	140,029
46	函南町	329	60,524	25,257	218	92,028
78	伊豆の国市	1,188	95,047	12,302	805	166,585
32	長泉町	0	117,901	1,165	0	59,551
25	御殿場市	4,060	383,809	6,197	0	70,362
23	小山町	17,383	102,620	38,084	0	3,591

コンクリート管 (m)	鉛管 (m)	ポリエチレン管 (m)	ステンレス管 (m)	その他 (不詳等) (m)	全管路延長 (m)	延長に占める 石綿管 (ACP) の割合 (%)	台帳 番号
0	0	25,844	0	0	203,743	6.13	26
0	0	5,888	320	0	119,837	0.00	8
0	0	11,856	0	0	71,801	2.72	70
0	0	17,463	26	0	97,966	0.07	62
0	0	4,281	34	208	53,125	0.19	41
0	0	2,048	45	0	66,358	0.00	58
0	0	175,555	1,654	84	388,763	0.00	1
0	0	87,342	185	22,848	530,437	1.98	5
0	0	452	0	0	68,196	3.20	49
0	0	5,177	0	0	66,659	0.00	53
0	0	46,477	0	0	1,076,452	0.06	12
0	0	94,348	549	0	397,257	0.00	14
0	0	82,337	39	0	359,670	0.08	17
0	0	33,895	36	8,684	314,266	2.46	80
0	0	21,721	447	6,653	207,177	0.11	46
0	0	30,989	57	0	306,973	0.26	78
0	0	12,988	456	0	192,061	0.00	32
0	0	42,052	1,026	838	508,344	0.00	25
0	0	12,136	0	0	173,814	0.00	23

## (7) 上水道事業管種別延長一覧表 (令和3年度)

台帳 番号	事業主体名	鋳鉄管 (m)	ダクタイル鋳鉄管 (m)	鋼管 (m)	石綿管 (m)	硬質塩化 ビニル管 (m)
11	富士宮市	39,471	452,501	35,040	6,400	110,123
10	富士市 (富士上水道)	197,553	673,345	172,116	0	51,746
33	富士市 (富士川上水道)	0	83,730	9,375	0	14,249
16	島田市	11,870	247,588	9,516	0	113,306
15	焼津市	2,257	431,316	4,980	760	300,717
38	藤枝市	360	453,033	8,818	1,908	243,935
67	牧之原市	1,685	106,264	2,882	0	116,761
37	吉田町	50	54,448	2,889	0	176,829
13	大井上水道企業団	2,414	62,306	3,552	0	138,588
19	磐田市	11,381	342,649	13,760	0	708,401
2	掛川市	2,409	582,006	13,229	0	334,501
39	袋井市	463	204,530	8,615	0	438,505
60	御前崎市	1,871	307,374	2,590	0	127,455
79	菊川市	3,071	193,560	1,885	0	135,794
75	森町	4,959	37,369	2,158	0	49,103
81	湖西市	0	143,882	497	0	177,219
7	静岡市	314,222	2,004,453	88,645	833	121,318
6	浜松市	105,363	2,785,672	116,682	10,928	1,564,549
合 計		982,400	11,760,902	898,644	57,823	6,052,674
割 合 (%)		4.3	50.9	3.9	0.3	26.2



コンクリート管 (m)	鉛管 (m)	ポリエチレン管 (m)	ステンレス管 (m)	その他 (不詳等) (m)	全管路延長 (m)	延長に占める 石綿管 (ACP) の割合 (%)	台帳 番号
3,757	0	109,198	1,500	0	757,990	0.84	11
0	0	123,497	0	0	1,218,257	0.00	10
0	0	12,097	0	0	119,451	0.00	33
0	0	37,870	195	0	420,345	0.00	16
0	0	163,646	945	0	904,621	0.08	15
0	0	188,872	2,103	512	899,541	0.21	38
0	0	55,011	143	0	282,746	0.00	67
0	0	60,042	442	0	294,700	0.00	37
0	0	17,345	259	0	224,464	0.00	13
0	0	283,325	2,197	21,905	1,383,618	0.00	19
0	0	123,085	0	3,673	1,058,903	0.00	2
0	0	85,817	718	0	738,648	0.00	39
0	0	8,771	906	0	448,967	0.00	60
0	0	40,099	949	120	375,478	0.00	79
0	0	25,416	144	0	119,149	0.00	75
0	0	111,258	1,713	315	434,884	0.00	81
2,080	14	158,701	5,357	122	2,695,745	0.03	7
0	301	818,808	4,508	117,187	5,523,998	0.20	6
5,837	315	3,135,707	26,953	183,149	23,104,404	0.25	
0.0	0.0	13.6	0.1	0.8	100	-	

(8) 耐震継手を有する管路延長及び法定耐用年数を越えた管路延長一覧表(令和3年度)

台帳 番号	事業主体名	導水管延長(m)												総延長	法定耐用年 数を越えた 管	導水管総延 長に対する 耐震管の割 合(%)	導水管総延 長に対する 耐震適合性 がある管の 割合(%)	導水管総延 長に対する 法定耐用年 数を越えた 導水管の割 合(%)
		ダクタイル鋳鉄管			鋼管		硬質塩化ビニル管			ポリエチレン管		ステンレス管						
		耐震型継 手を有す る管	K形継手 で良質地盤 にある管	左記以外	溶接継手 を有する 管	左記以外	RRロン グ継手を 有する管	RR継手 等を有す る管	左記以外	高密度、 熱融管継 手を有す る管	左記以外	耐震継手を 有する管	左記以外					
26	下田市			1,630									1,865	671	0.0%	0.0%	36.0%	
8	東伊豆町			585				238	225			127	1,175	652	19.1%	19.1%	55.5%	
70	河津町			300									300		0.0%	0.0%	0.0%	
62	南伊豆町			615		30							645	30	0.0%	0.0%	4.7%	
41	松崎町			612		113		2,166	1,045				4,587	2,677	22.8%	22.8%	58.4%	
58	西伊豆町			380		809							1,189		0.0%	0.0%	0.0%	
1	熱海市	39	266	2,680		227		153	69	3,265	408		129	8,469	3,480	39.0%	42.2%	41.1%
5	伊東市	863	2,049	6,364	313	1,665			475	2,950	80		18,721	3,983	22.0%	33.0%	21.3%	
49	関ICP					440			250	36			726	690	5.0%	5.0%	95.0%	
53	伊豆急行線												200	200	0.0%	0.0%	100.0%	
12	沼津市	523	1,753		65	57			1,855	255			4,788	2,245	17.6%	54.2%	46.9%	
14	三島市																	
17	裾野市		790			2,021		13		73			2,897		2.5%	29.8%	0.0%	
80	伊豆市			1,590		2,328			6,746	1,730	318		17,950	539	9.6%	9.6%	3.0%	
46	函南町	60		1,545		10							1,619	123	3.7%	3.7%	7.6%	
78	伊豆の国市	2,255		9,470					152		810		12,687		17.8%	17.8%	0.0%	
32	長泉町			406				376	22			36	840		4.3%	4.3%	0.0%	
25	御殿場市	834	3,869	11,389		458			1	681			17,945	447	8.4%	30.0%	2.5%	
23	小山町	87	1,070	2,226		866							4,249	2,287	2.0%	27.2%	53.8%	

(8) 耐震継手を有する管路延長及び法定耐用年数を超えた管路延長一覧表 (令和3年度)

台帳 番号	事業主体名	導水管延長 (m)													総延長	法定耐用年 数を超えた 管	導水管総延 長に対する 耐震管の割 合 (%)	導水管総延 長に対する 耐震適合性 がある管の 割合 (%)	導水管総延 長に対する 法定耐用年 数を超えた 導水管の割 合 (%)
		ダクタイル鋳鉄管			鋼管		硬質塩化ビニル管			ポリエチレン管		ステンレス管							
		耐震型継 手を有す る管	K形継手 で良質地盤 にある管	左記以外	溶接継手 を有する 管	左記以外	RRロン グ継手を 有する管	RR継手 等を有す る管	左記以外	高密度、 熱融着継 手を有す る管	左記以外	耐震継手を 有する管	左記以外						
11	富士宮市	3,419		4,291		559			3,000	647	1,265			23,465	10,567	17.3%	17.3%	45.0%	
10	富士市 (富士上水道)	4,327	27	5,823		51								13,604	6,928	31.8%	32.0%	50.9%	
33	富士市 (富士川上水道)	2,683	149	138		15			154					3,139	298	85.5%	90.2%	9.5%	
16	島田市	544	117	1,161	23	934			1,810	1,029	1,820			7,438	720	21.5%	23.0%	9.7%	
15	焼津市	5,639		6,232	6				36				2	11,915	808	47.7%	47.7%	6.8%	
38	藤枝市	6,326	11	629	66	363			1,897	1,644	123	120		11,230	1,673	72.6%	72.7%	14.9%	
67	牧之原市																		
37	吉田町	2,223		3,680	71								25	5,999	3	38.2%	38.2%	0.1%	
13	大井上水道企業団	75	25											100		75.0%	100.0%	0.0%	
19	磐田市			3,989									7	3,996		0.2%	0.2%	0.0%	
2	掛川市	701	715	1,434		197								3,047	1,370	23.0%	46.5%	45.0%	
39	袋井市	1,331	13	6				11	10	1,142			20	2,533		98.4%	98.9%	0.0%	
60	御前崎市	75												75		100.0%	100.0%	0.0%	
79	菊川市	3,869		2,735	47				1,665	74			43	8,433	423	47.8%	47.8%	5.0%	
75	森町	981		6,434		132			10				5	7,562		13.0%	13.0%	0.0%	
81	湖西市	117		865						773				1,800		49.4%	49.4%	0.0%	
7	静岡市	4,197		1,261	656	209			202	273	2,719			22,197	18,759	23.1%	23.1%	84.5%	
6	浜松市	18,349	3,148	10,663	46	9,788		1,414	2,889	7,556	1,881	6	64	57,252	14,168	45.3%	50.8%	24.7%	
	合 計	59,517	14,002	89,133	1,293	21,272	0	1,967	23,611	23,434	9,424	234	350	284,637	73,741	29.7%	34.6%	25.9%	

(8) 耐震継手を有する管路延長及び法定耐用年数を超えた管路延長一覧表 (令和3年度)

台帳 番号	事業主体名	送水管延長 (m)												総延長	法定耐用年 数を超えた 管	送水管総延 長に対する 耐震管の割 合 (%)	送水管総延 長に対する 耐震適合性 がある管の 割合 (%)	送水管総延 長に対する 法定耐用年 数を超えた 送水管の割 合 (%)
		ダクタイル鋳鉄管			鋼管		硬質塩化ビニル管			ポリエチレン管		ステンレス管						
		耐震型継 手を有す る管	K形継手 で良質地盤 にある管	左記以外	溶接継手 を有する 管	左記以外	RRロン グ継手を 有する管	RR継手 等を有す る管	左記以外	高密度 、熱融管 継手を有 する管	左記以外	耐震継手を 有する管	左記以外					
26	下田市	2,864		13,599	1,402	3,024			80	203	96			25,505	14,599	17.5%	17.5%	57.2%
8	東伊豆町	3,580		25,587	1,381	1,867			1,306	522		99	94	37,739	14,561	14.8%	14.8%	38.6%
70	河津町			2,319		1,151			90	232				3,792		6.1%	6.1%	0.0%
62	南伊豆町	206		5,431		2,313			778	1,554				10,282	2,331	17.1%	17.1%	22.7%
41	松崎町	344		969		1,598			1,300	770	41			7,015	5,564	15.9%	15.9%	79.3%
58	西伊豆町	129		10,063	2	90				272		30		10,986	3,392	3.9%	3.9%	30.9%
1	熱海市	887	779	11,364		255			13	21,083	549		386	36,122	10,746	60.8%	63.0%	29.7%
5	伊東市	9,543	6,241	10,111	3,775	9,043			1,402	5,937	2,109	4		55,815	13,671	34.5%	45.7%	24.5%
49	関ICP					2,884								2,884	2,884	0.0%	0.0%	100.0%
53	伊豆急行線	288												2,200	2,010	13.1%	13.1%	91.4%
12	沼津市	4,253	10,840	10,546	300	3,711			3,266	2,161				39,299	21,108	17.1%	44.7%	53.7%
14	三島市	287	13,213	8,544	289	2,356			270			64		25,126	20,592	2.3%	54.9%	82.0%
17	裾野市		3,031			5,378					595			9,121	1,688	0.0%	33.2%	18.5%
80	伊豆市	1,632	1,159	6,925		11,089			6,686	2,788	397			36,252	1,003	12.2%	15.4%	2.8%
46	函南町	245		2,674		3,521		1,031	405	55		51		8,012	3,288	4.4%	4.4%	41.0%
78	伊豆の国市	7,092		10,813		1,115			2,796	2,836		36		25,876		38.5%	38.5%	0.0%
32	長泉町	3,025	1,113	771		87			18	251				5,265	771	62.2%	83.4%	14.6%
25	御殿場市	46	2,041	970						127				3,325	527	5.2%	66.6%	15.8%
23	小山町	1,367		2,090										4,587	1,130	29.8%	29.8%	24.6%

(8) 耐震継手を有する管路延長及び法定耐用年数を超えた管路延長一覧表(令和3年度)

台帳 番号	事業主体名	送水管延長(m)													総延長	法定耐用年 数を超えた 管	送水管総延 長に対する 耐震管の割 合(%)	送水管総延 長に対する 耐震適合性 がある管の 割合(%)	送水管総延 長に対する 法定耐用年 数を超えた 送水管の割 合(%)
		ダクタイル鋳鉄管			鋼管		硬質塩化ビニル管			ポリエチレン管		ステンレス管							
		耐震型継 手を有す る管	K形継手 で良質地盤 にある管	左記以外	溶接継手 を有する 管	左記以外	RRロン グ継手を 有する管	RR継手 等を有す る管	左記以外	高密度、 熱融着継 手を有す る管	左記以外	耐震継手を 有する管	左記以外						
11	富士宮市	8,308	19,863	16,938		2,481			3,595	2,728	735	39	143	62,313	21,542	17.8%	49.6%	34.6%	
10	富士市 (富士上水道)	8,141	2,750	12,347		1,319			269	60				29,943	11,836	27.4%	36.6%	39.5%	
33	富士市 (富士川上水道)	8,157	199	3,216		921			187	202				12,882	397	64.9%	66.4%	3.1%	
16	島田市	4,534	1,608	6,878	38	4,376			5	2,069	504	125	16	20,153	5,024	25.3%	33.2%	24.9%	
15	焼津市	477		409										886	35	53.8%	53.8%	4.0%	
38	藤枝市	7,564	3,007	7,536	360	538			248	2,869	1,059	225		23,442	3,380	47.0%	59.8%	14.4%	
67	牧之原市			2,453										2,453	602	0.0%	0.0%	24.5%	
37	吉田町	1,599		2,334	177				20				38	4,168		42.6%	42.6%	0.0%	
13	大井上水道企業団	5,698	3,218	1,565	336				147	350	1,145	1,178	106	13,743	400	53.0%	76.4%	2.9%	
19	磐田市	8,563	5,240	2,717	1,141	92			216	968	2,298	105		21,347	1,760	50.5%	75.0%	8.2%	
2	掛川市	10,119	6,099	23,115	61	960			291	555				41,252	7,216	26.0%	40.8%	17.5%	
39	袋井市	6,832	164		126					363				7,485		97.8%	100.0%	0.0%	
60	御前崎市	2,512										48		2,560		100.0%	100.0%	0.0%	
79	菊川市	172		620	11				127		407			3,848	3,267	4.8%	4.8%	84.9%	
75	森町			990		40								1,030		0.0%	0.0%	0.0%	
81	湖西市	254		2,488					290	850	477		44	4,403		16.6%	16.6%	0.0%	
7	静岡市	66,529		52,094	17,143	1,442			4,647	19,405	2,421	1,089		181,831	67,758	57.3%	57.3%	37.3%	
6	浜松市	35,164	7,071	6,396		15,073			2,664	5,460	32,690	19,183	126	127	133,930	15,543	50.8%	56.0%	11.6%
	合 計	210,411	87,636	264,872	26,542	76,724	0	4,137	36,739	100,757	31,193	1,974	896	916,872	258,625	37.0%	46.6%	28.2%	

(8) 耐震継手を有する管路延長及び法定耐用年数を越えた管路延長一覧表 (令和3年度)

台帳 番号	事業主体名	配水管延長 (配水本管) (m)												総延長	法定耐用年 数を越えた 管	配水本管総 延長に対する 耐震適合管 の割合 (%)	配水本管総 延長に対する 法定耐用年 数を越えた 配水本管 の割合 (%)	配水本管総 延長に対する 法定耐用年 数を越えた 配水本管 の割合 (%)
		ダクタイル鋳鉄管			銅管		硬質塩化ビニル管			ポリエチレン管		ステンレス管						
		耐震型継 手を有す る管	K形継手 で 良質地盤 にある管	左記以外	溶接継手 を有する 管	左記以外	RRロン グ継手を 有する管	RR継手 等を有す る管	左記以外	高密度、 熱融管継 手を有す る管	左記以外	耐震継手 を有する 管	左記以外					
26	下田市																	
8	東伊豆町	133		6,733										6,866	6,389	1.9%	1.9%	93.1%
70	河津町								8,362					8,362		100.0%	100.0%	0.0%
62	南伊豆町	666												666		100.0%	100.0%	0.0%
41	松崎町	208		318		115						749		1,490	1,281	14.0%	14.0%	86.0%
58	西伊豆町	197			5					1,776			15	1,993		100.0%	100.0%	0.0%
1	熱海市	5,489	4,575	38,429		766			19	21,291	13		397	78,342	32,299	34.2%	40.0%	41.2%
5	伊東市	715	19	5,268	80	33					296			6,892	5,229	11.5%	11.8%	75.9%
49	伊豆ICP					2,438				3,617				6,347	2,730	0.0%	0.0%	43.0%
53	伊豆急行線			3,615		2,904					1,175			7,694	5,230	0.0%	0.0%	68.0%
12	沼津市	5,928	1,163	13,086	218	44				264				24,230	14,670	26.5%	31.3%	60.5%
14	三島市	340	1,423		731									2,518	2,080	42.5%	99.0%	82.6%
17	裾野市	1,442	201,838			14,902		113	44,373	39,798	41,871	39		347,652	27,821	11.9%	69.9%	8.0%
80	伊豆市	2,766	12,171	62,042		6,151	2,827		72,824	14,181	13,722	36		208,359	6,893	8.2%	15.3%	3.3%
46	函南町	3,217		25,559		55		36	90	410		194		30,251	13,265	12.6%	12.6%	43.8%
78	伊豆の国市	8,571		6,900		1,572			2,917	5,251				25,211		54.8%	54.8%	0.0%
32	長泉町	1,816	2,083	14,128						115			3	18,145	8,827	10.6%	22.1%	48.6%
25	御殿場市	6,165	1,237	8,706		257				133		84		16,582	2,380	38.5%	45.9%	14.4%
23	小山町																	

(8) 耐震継手を有する管路延長及び法定耐用年数を超えた管路延長一覧表 (令和3年度)

台帳番号	事業主体名	配水管延長 (配水本管) (m)												総延長	法定耐用年数を超えた管	配水本管総延長に対する耐震適合管の割合 (%)	配水本管総延長に対する法定耐用年数を超えた配水本管の割合 (%)	配水本管総延長に対する法定耐用年数を超えた配水本管の割合 (%)
		ダクタイル鋳鉄管			銅管		硬質塩化ビニル管			ポリエチレン管		ステンレス管						
		耐震型継手を有する管	K形継手で良質地盤にある管	左記以外	溶接継手を有する管	左記以外	RRロンズ継手を有する管	RR継手を有する管	左記以外	高密度、熱曲管継手を有する管	左記以外	耐震継手を有する管	左記以外					
11	富士宮市	31,958	4,308	39,387		495			66	15,575		372	104,463	29,497	45.9%	50.0%	28.2%	
10	富士市 (富士上水道)	79,018	4,180	111,194		3,312			3,708		142		266,474	109,916	29.7%	31.2%	41.2%	
33	富士市 (富士川上水道)	1,941	1,169	23,653		34			144				26,941	3,845	7.2%	11.5%	14.3%	
16	島田市	519	1,516	4,275	61							9	6,380	3,649	9.2%	33.0%	57.2%	
15	焼津市	12,515		22,050	728							52	36,222	16,820	36.7%	36.7%	46.4%	
38	藤枝市	13,238	16,184	30,623	850	17				1,479		481	63,274	14,344	25.4%	50.9%	22.7%	
67	牧之原市	11,879		91,932		2,087		19,268	57,070	41,557	5,527	143	231,148	9,158	23.2%	23.2%	4.0%	
37	吉田町	373		1,891	31								2,295		17.6%	17.6%	0.0%	
13	大井上水道企業団																	
19	磐田市	11,383	2,350	1,562	118					59		147	15,619		75.0%	90.0%	0.0%	
2	掛川市	17,649	11,012	23,027	280	464							52,537	5,283	34.1%	55.1%	10.1%	
39	袋井市	74,407	5,753	84,745		2,762		15,095	1,145	7,400	1,147	41	193,223	21,524	42.4%	45.3%	11.1%	
60	御前崎市																	
79	菊川市	60,996		56,742	1,277		3,024		5,665	10,322		882	138,990	13,992	52.9%	55.0%	10.1%	
75	森町	4,056	4,269	6,261	25	197			130	3		113	18,359	3,483	22.9%	46.1%	19.0%	
81	湖西市	3,901		35,758		179			282	5,622		290	46,037		21.3%	21.3%	0.0%	
7	静岡市	21,234		66,136	2,506				6	34		1,167	132,455	41,378	18.8%	18.8%	31.2%	
6	浜松市	56,672	47,283	93,676	2,834	827						622	202,184	86,828	29.7%	53.1%	42.9%	
	合計	439,392	322,533	877,696	9,744	39,611	5,851	34,531	192,786	173,632	63,893	4,687	839,232,201	488,811	27.0%	41.1%	21.0%	

(8) 耐震継手を有する管路延長及び法定耐用年数を超えた管路延長一覧表 (令和3年度)

台帳番号	事業主体名	配水管延長 (配水支管) (m)													総延長	法定耐用年数を超えた管	配水支管総延長に対する耐震管の割合 (%)	配水支管総延長に対する法定耐用年数を超えた配水支管の割合 (%)
		ダクタイル鋳鉄管			鋼管		硬質塩化ビニル管		ポリエチレン管		ステンレス管							
		耐震型継手を有する管	R形継手で良質地盤にある管	左記以外	溶接継手を有する管	左記以外	RRロング継手を有する管	RR継手等を有する管	左記以外	高密度、熱融着継手を有する管	左記以外	耐震継手を有する管	左記以外					
26	下田市	3,303		45,927	3,596	2,993			65,066	25,545				176,373	67,638	18.4%	18.4%	38.3%
8	東伊豆町	305		45,738		8,023			13,383	4,937	204			74,057	24,401	7.1%	7.1%	32.9%
70	河津町	67		24,402		2,644			27,019	3,262				59,347		5.6%	5.6%	0.0%
62	南伊豆町	9,882	1,256	11,345		6,677	6,656		32,710	15,909		26		86,373	14,222	29.9%	39.1%	16.5%
41	松崎町	11,576		11,723		1,069			9,449	2,425			34	40,033	4,944	35.0%	35.0%	12.3%
58	西伊豆町			18,499		3,335			26,925					52,190	4,341	0.0%	0.0%	8.3%
1	熱海市	134	23,474	80,934		10,638		206	1,860	103,968	24,978		742	265,830	79,252	39.2%	48.0%	29.8%
5	伊東市	10,117	8,993	128,524	6,714	42,461			39,000	72,707	3,263	135	46	449,009	159,999	20.0%	22.0%	35.6%
49	㈱ICP					24,182			31,752	416				58,239	26,071	0.7%	0.7%	44.8%
53	伊豆急行㈱			2,922		49,540			101	4,002				56,565	48,836	7.1%	7.1%	86.3%
12	沼津市	194,239	112,688	382,736	2,340	29,916			220,453	43,797				1,008,135	206,315	23.8%	35.0%	20.5%
14	三島市	4,578		147,276	3,548	32,371			60,254	91,594	2,754		485	369,613	115,874	27.0%	27.0%	31.4%
17	裾野市																	
80	伊豆市								50,946	759				51,705		1.5%	1.5%	0.0%
46	函南町	3,854		23,370		21,671		52,643	37,823	20,797	459	202		167,295	46,352	14.9%	14.9%	27.7%
78	伊豆の国市	3,305		46,641	57	9,558	490	32	160,198	18,247	3,845	21		243,199	805	8.9%	9.1%	0.3%
32	長泉町	25,733	16,243	52,583		1,078		22,484	36,651	12,497	125		417	167,811	24,283	22.8%	32.5%	14.5%
25	御殿場市	13,365	117,738	217,449		5,482			70,361	41,111		942		470,492	46,301	11.8%	36.8%	9.8%
23	小山町	4,167	31,415	60,198		37,218			3,591	11,204	932			164,978	37,235	9.3%	28.4%	22.6%



(8) 耐震継手を有する管路延長及び法定耐用年数を超えた管路延長一覧表 (令和3年度)

台帳 番号	事業主体名	配水管延長 (配水支管) (m)													総延長	法定耐用 年数を超 えた管	配水支管 総延長に 対する耐 震管の割 合 (%)	配水支管 総延長に 対する耐 震適合性 がある管 の割合 (%)	配水支管 総延長に 対する法 定耐用年 数を超え た配水支 管の割合 (%)
		ダクタイル鋳鉄管			鋼管		硬質塩化ビニル管			ポリエチレン管		ステンレス管							
		耐震型継 手を有す る管	R形継手 で良質地 盤にある 管	左記以外	溶接継手 を有する 管	左記以外	RRロン グ継手を 有する管	RR継手 等を有す る管	左記以外	高密度 熱融着継 手を有す る管	左記以外	耐震継手 を有する 管	左記以外						
11	富士宮市	1,327	136,977	185,725		31,505	525	102,937	54,800	33,448	946		567,749	162,755	10.1%	34.2%	28.7%		
10	富士市 (富士上水道)	107,096	79,188	259,254		167,434		47,769	44,309	78,986			908,236	348,431	16.7%	25.4%	38.4%		
33	富士市 (富士川上水道)	13,047	2,191	27,187		8,405		13,764	431	11,464			76,489	6,530	17.6%	20.5%	8.5%		
16	島田市	37,539	46,064	142,833	12	4,072		41,370	68,052	29,271	5,121	170	386,374	115,597	17.3%	29.3%	29.9%		
15	焼津市	11,268		372,726	4,246			274,245	26,472	145,558	18,052	891	855,598	109,018	18.9%	18.9%	12.7%		
38	藤枝市	306,008	61,907		1,307	5,317		60,082	181,708	157,399	24,299	1,277	801,595	204,449	58.1%	65.9%	25.5%		
67	牧之原市					795		465	39,958	4,267	3,660		49,145	23,219	8.7%	8.7%	47.2%		
37	吉田町	3,626		38,722	2,610			4,557	172,252	59,715	327	122	282,238	46,182	23.4%	23.4%	16.4%		
13	大井上水道企業団	13,458	31,503	6,764	376	2,840		109,146	28,945	7,216	7,806	153	210,621	29,826	10.1%	25.0%	14.2%		
19	磐田市	156,067	43,558	107,220	6,477	5,932		255,501	452,684	74,494	205,506	1,938	1,342,656	327,826	17.8%	21.0%	24.4%		
2	掛川市	57,162		430,973	31	11,236		72,596	261,614	90,293	32,237		962,067	153,477	15.3%	15.3%	16.0%		
39	袋井市	10,186	402	20,691		5,727		314,248	107,996	32,538	43,227	269	535,407	68,522	8.0%	8.1%	12.8%		
60	御前崎市	95,084		209,703		2,590		127,455	5,273	3,498	90	768	446,332	2,285	22.5%	22.5%	0.5%		
79	菊川市	3,911		64,515		550	2,184	49,597	73,532	18,107	11,189	24	224,207	49,734	9.8%	10.8%	22.2%		
75	森町	4,341	306	9,731	132	1,632		404	48,559	13,169	12,244	26	92,198	21,965	19.2%	19.5%	23.8%		
81	湖西市	5,535		94,964		318		114,414	61,383	99,700	4,686	1,379	382,644		27.9%	27.9%	0.0%		
7	静岡市	287,464		1,505,538	62,203	4,486		116,463	126,917	6,932	2,969	132	2,359,262	668,333	20.3%	20.3%	28.3%		
6	浜松市	534,544	507,091	1,465,615	1,795	86,319		165,734	1,386,388	457,836	299,662	1,424	2,088	5,130,632	1,417,449	19.4%	29.3%	27.6%	
	合 計	1,932,288	1,220,994	6,242,428	95,444	628,014	9,330	1,538,249	4,205,473	1,894,470	838,904	12,735	5,238	19,574,694	4,662,467	20.1%	26.4%	23.8%	

(8) 耐震継手を有する管路延長及び法定耐用年数を越えた管路延長一覧表 (令和3年度)

台帳番号	事業主体名	導水管・送水管・配水本管 (基幹管路) 延長							導水管・送水管・配水本管・配水支管 (総管路) 延長						
		耐震管(導・送・配水管)の合計(m)	導・送・配水本管の総延長に対する耐震管の割合(%)	耐震適合性がある管(導・送・配水本管)の合計(m)	導・送・配水本管の総延長に対する耐震適合性がある管の割合(%)	法定耐用年数を越えた管(導・送・配水本管)の合計(m)	導・送・配水本管の総延長に対する法定耐用年数を越えた管の割合(%)	導・送・配水本管の総延長(m)	耐震管(導・送・配水管)の合計(m)	導・送・配水管の総延長に対する耐震管の割合(%)	耐震適合性がある管(導・送・配水管)の合計(m)	導・送・配水管の総延長に対する耐震適合性がある管の割合(%)	法定耐用年数を越えた管(導・送・配水管)の合計(m)	導・送・配水管の総延長に対する法定耐用年数を越えた管の割合(%)	導・送・配水管の総延長(m)
26	下田市	4,469	16.3%	4,469	16.3%	15,270	55.8%	27,370	36,913	18.1%	36,913	18.1%	82,908	40.7%	203,743
8	東伊豆町	5,940	13.0%	5,940	13.0%	21,602	47.2%	45,780	11,182	9.3%	11,182	9.3%	46,003	38.4%	119,837
70	河津町	8,594	69.0%	8,594	69.0%	0	0.0%	12,454	11,923	16.6%	11,923	16.6%	0	0.0%	71,801
62	南伊豆町	2,426	20.9%	2,426	20.9%	2,361	20.4%	11,593	28,243	28.8%	36,155	36.9%	16,583	16.9%	97,966
41	松崎町	2,367	18.1%	2,367	18.1%	9,522	72.7%	13,092	16,368	30.8%	16,368	30.8%	14,466	27.2%	53,125
58	西伊豆町	2,426	17.1%	2,426	17.1%	3,392	23.9%	14,168	2,426	3.7%	2,426	3.7%	7,733	11.7%	66,358
1	熱海市	52,054	42.3%	57,674	46.9%	46,525	37.8%	122,933	156,156	40.2%	185,250	47.7%	125,777	32.4%	388,763
5	伊東市	24,180	29.7%	32,489	39.9%	22,883	28.1%	81,428	113,853	21.5%	131,155	24.7%	182,882	34.5%	530,437
49	株式会社ICP	36	0.4%	36	0.4%	6,304	63.3%	9,957	452	0.7%	452	0.7%	32,375	47.5%	68,196
53	伊豆急行株式会社	288	2.9%	288	2.9%	7,440	73.7%	10,094	4,290	6.4%	4,290	6.4%	56,276	84.4%	66,659
12	沼津市	13,967	20.4%	27,723	40.6%	38,023	55.7%	68,317	254,343	23.6%	380,787	35.4%	244,338	22.7%	1,076,452
14	三島市	1,647	6.0%	16,283	58.9%	22,672	82.0%	27,644	101,367	25.5%	116,003	29.2%	138,546	34.9%	397,257
17	裾野市	41,352	11.5%	247,011	68.7%	29,509	8.2%	359,670	41,352	11.5%	247,011	68.7%	29,509	8.2%	359,670
80	伊豆市	23,133	8.8%	39,290	15.0%	8,435	3.2%	262,561	23,892	7.6%	40,049	12.7%	8,435	2.7%	314,266
46	函南町	4,232	10.6%	4,232	10.6%	16,676	41.8%	39,882	29,085	14.0%	29,085	14.0%	63,028	30.4%	207,177
78	伊豆の国市	26,041	40.8%	26,041	40.8%	0	0.0%	63,774	47,671	15.5%	48,161	15.7%	805	0.3%	306,973
32	長泉町	5,243	21.6%	8,439	34.8%	9,598	39.6%	24,250	43,473	22.6%	62,912	32.8%	33,881	17.6%	192,061
25	御殿場市	8,070	21.3%	15,217	40.2%	3,354	8.9%	37,852	63,488	12.5%	188,373	37.1%	49,655	9.8%	508,344
23	小山町	1,454	16.5%	2,524	28.6%	3,417	38.7%	8,836	16,825	9.7%	49,310	28.4%	40,652	23.4%	173,814

(8) 耐震継手を有する管路延長及び法定耐用年数を超えた管路延長一覧表 (令和3年度)

台帳番号	事業主体名	導水管・送水管・配水本管 (基幹管路) 延長							導水管・送水管・配水本管・配水支管 (総管路) 延長						
		耐震管(導・送・配水管)の合計(m)	導・送・配水本管の総延長に対する耐震管の割合(%)	耐震適合性がある管(導・送・配水本管)の合計(m)	導・送・配水本管の総延長に対する耐震適合性がある管の割合(%)	法定耐用年数を超えた管(導・送・配水本管)の合計(m)	導・送・配水本管の総延長に対する法定耐用年数を超えた管の割合(%)	導・送・配水本管の総延長(m)	耐震管(導・送・配水管)の合計(m)	導・送・配水管の総延長に対する耐震管の割合(%)	耐震適合性がある管(導・送・配水管)の合計(m)	導・送・配水管の総延長に対する耐震適合性がある管の割合(%)	法定耐用年数を超えた管(導・送・配水管)の合計(m)	導・送・配水管の総延長に対する法定耐用年数を超えた管の割合(%)	導・送・配水管の総延長(m)
11	富士宮市	63,046	33.1%	87,217	45.8%	61,606	32.4%	190,241	120,119	15.8%	281,267	37.1%	224,361	29.6%	757,990
10	富士市 (富士上水道)	91,546	29.5%	98,503	31.8%	128,680	41.5%	310,021	242,951	19.9%	329,096	27.0%	477,111	39.2%	1,218,257
33	富士市 (富士川上水道)	12,983	30.2%	14,500	33.8%	4,540	10.6%	42,962	26,461	22.2%	30,169	25.3%	11,070	9.3%	119,451
16	島田市	7,277	21.4%	10,518	31.0%	9,393	27.7%	33,971	74,269	17.7%	123,574	29.4%	124,990	29.7%	420,345
15	焼津市	19,455	39.7%	19,455	39.7%	17,663	36.0%	49,023	181,418	20.1%	181,418	20.1%	126,681	14.0%	904,621
38	藤枝市	35,222	36.0%	54,424	55.6%	19,397	19.8%	97,946	501,213	55.7%	582,322	64.7%	223,846	24.9%	899,541
67	牧之原市	53,579	22.9%	53,579	22.9%	9,760	4.2%	233,601	57,846	20.5%	57,846	20.5%	32,979	11.7%	282,746
37	吉田町	4,474	35.9%	4,474	35.9%	3	0.0%	12,462	70,547	23.9%	70,547	23.9%	46,185	15.7%	294,700
13	大井上水道企業団	7,360	53.2%	10,603	76.6%	400	2.9%	13,843	28,563	12.7%	63,309	28.2%	30,226	13.5%	224,464
19	磐田市	22,491	54.9%	30,081	73.4%	1,760	4.3%	40,962	261,467	18.9%	312,615	22.6%	329,586	23.8%	1,383,618
2	掛川市	29,365	30.3%	47,191	48.7%	13,869	14.3%	96,836	176,851	16.7%	194,677	18.4%	167,346	15.8%	1,058,903
39	袋井市	91,662	45.1%	97,592	48.0%	21,524	10.6%	203,241	134,386	18.2%	140,718	19.1%	90,046	12.2%	738,648
60	御前崎市	2,635	100.0%	2,635	100.0%	0	0.0%	2,635	103,082	23.0%	103,082	23.0%	2,285	0.5%	448,967
79	菊川市	77,693	51.4%	80,717	53.4%	17,682	11.7%	151,271	99,735	26.6%	104,943	27.9%	67,416	18.0%	375,478
75	森町	5,178	19.2%	9,447	35.1%	3,483	12.9%	26,951	22,846	19.2%	27,421	23.0%	25,448	21.4%	119,149
81	湖西市	11,434	21.9%	11,434	21.9%	0	0.0%	52,240	118,048	27.1%	118,048	27.1%	0	0.0%	434,884
7	静岡市	134,233	39.9%	134,233	39.9%	127,895	38.0%	336,483	613,786	22.8%	613,786	22.8%	796,228	29.5%	2,695,745
6	浜松市	154,065	39.2%	211,567	53.8%	116,539	29.6%	393,366	1,149,664	20.8%	1,714,257	31.0%	1,533,988	27.8%	5,523,998
	合計	1,051,617	29.8%	1,481,639	42.0%	821,177	23.3%	3,529,710	4,986,554	21.6%	6,646,900	28.8%	5,483,644	23.7%	23,104,404

(9) 耐震対策が施されている浄水施設能力及び法定耐用年数を越えた浄水施設能力 一覧表 (令和3年度)

台帳番号	事業主体名	耐震対策が施されている浄水施設能力 (m <sup>3</sup> /日)			施設能力に占めるL2対応の割合【a/c】 (%)	法定耐用年数を越えた浄水施設の浄水能力 (m <sup>3</sup> /日) 【b】	施設能力に占める法定耐用年数を越えた浄水施設の割合【b/c】 (%)	施設能力 (m <sup>3</sup> /日)	受水を除く施設能力 (m <sup>3</sup> /日) 【c】
		L2対応【a】	L2未対応	対応状況不明					
26	下田市	23,000	1,440		94.1%		0.0%	24,440	24,440
8	東伊豆町		23,600		0.0%		0.0%	23,600	23,600
70	河津町			7,730	0.0%		0.0%	7,730	7,730
62	南伊豆町		10,579		0.0%		0.0%	10,579	10,579
41	松崎町			7,600	0.0%		0.0%	7,600	7,600
58	西伊豆町			15,000	0.0%		0.0%	15,000	15,000
1	熱海市	2,850	22,500	7,920	8.6%		0.0%	86,270	33,270
5	伊東市	1,200		78,003	1.5%	6,170	7.8%	79,203	79,203
49	(株)ICP			5,250	0.0%		0.0%	5,250	5,250
53	伊豆急行(株)			4,900	0.0%		0.0%	4,900	4,900
12	沼津市	42,260		98,104	30.1%	5,630	4.0%	140,364	140,364
14	三島市	48,000			100.0%		0.0%	78,000	48,000
17	裾野市			41,993	0.0%		0.0%	41,993	41,993
80	伊豆市			26,260	0.0%		0.0%	26,260	26,260
46	函南町	1,500		14,680	9.3%		0.0%	22,900	16,180
78	伊豆の国市	11,400		37,960	23.1%		0.0%	49,360	49,360
32	長泉町	8,200	11,200		42.3%		0.0%	19,400	19,400
25	御殿場市	28,525	13,975		67.1%		0.0%	42,500	42,500
23	小山町	2,300		23,100	9.1%		0.0%	25,400	25,400

L2 (地震動レベル2) ……陸地近傍に発生する大規模なプレート境界地震や、1995年兵庫県南部地震のようなプレート内地震 (いわゆる内陸の直下型地震) による断層近傍の地震動。

台帳番号	事業主体名	耐震対策が施されている浄水施設能力 (m <sup>3</sup> /日)			施設能力に占めるL2対応の割合【a/c】 (%)	法定耐用年数を超えた浄水施設の浄水能力 (m <sup>3</sup> /日) 【b】	施設能力に占める法定耐用年数を超えた浄水施設の浄水能力の割合【b/c】 (%)	施設能力 (m <sup>3</sup> /日)	受水を除く施設能力 (m <sup>3</sup> /日) 【c】
		L2対応【a】	L2未対応	対応状況不明					
11	富士宮市	1,980		72,220	2.7%		0.0%	74,200	74,200
10	富士市 (富士上水道)	46,056	90,710		33.7%		0.0%	136,766	136,766
33	富士市 (富士川上水道)	6,040	9,200		39.6%		0.0%	15,240	15,240
16	島田市	14,500	21,791		40.0%		0.0%	44,391	36,291
15	焼津市	91,200			100.0%		0.0%	99,900	91,200
38	藤枝市	64,341	724		98.9%		0.0%	84,365	65,065
67	牧之原市							28,500	
37	吉田町	18,200			100.0%		0.0%	18,200	18,200
13	大井上水道企業団	15,840		11,750	57.4%		0.0%	27,590	27,590
19	磐田市	4,000	42,000		8.7%		0.0%	97,900	46,000
2	掛川市	11,930	3,700		76.3%		0.0%	70,430	15,630
39	袋井市	4,520	5,560		44.8%		0.0%	47,580	10,080
60	御前崎市		2,700		0.0%		0.0%	22,500	2,700
79	菊川市	2,600			100.0%		0.0%	26,200	2,600
75	森町			3,200	0.0%		0.0%	11,700	3,200
81	湖西市	7,515		1,345	84.8%		0.0%	33,860	8,860
7	静岡市	125,640	194,760	2,750	38.9%	10,200	3.2%	323,150	323,150
6	浜松市	58,649	141,097	13,680	27.5%		0.0%	378,926	213,426
	合計	642,246	595,536	473,445	37.5%	22,000	1.3%	2,252,147	1,711,227

(10) 耐震対策が施されているポンプ場施設能力 一覧表 (令和3年度)

台帳番号	事業主体名	耐震対策が施されているポンプ場施設能力 (m <sup>3</sup> /日)						施設能力に占めるランクAでL2対応の割合【a/d】 (%)	施設能力に占めるランクA・L2対応とランクB・L2対応の割合【(a+b)/d】 (%)	法定耐用年数を超えたポンプ場施設能力 (m <sup>3</sup> /日) 【c】	施設能力に占める法定耐用年数を超えたポンプ場施設能力の割合【c/d】 (%)	施設能力 (m <sup>3</sup> /分)	施設能力 (m <sup>3</sup> /日) 【d】
		ランクAでL2対応【a】	ランクAでL2未対応	ランクAで対象状況不明	ランクBでL2対応【b】	ランクBでL2・L1未対応	ランクBでL2未対応・L1対応						
26	下田市		57,440		2,160	720		0.0%	1.5%		0.0%	100.10	144,144
8	東伊豆町				22,000			0.0%	23.8%		0.0%	64.30	92,592
70	河津町					37,000		0.0%	0.0%		0.0%	104.30	150,192
62	南伊豆町		8,800					0.0%	0.0%		0.0%	45.90	66,096
41	松崎町							0.0%	0.0%		0.0%	12.20	17,568
58	西伊豆町							0.0%	0.0%		0.0%	24.50	35,280
1	熱海市	19,050						23.6%	23.6%		0.0%	56.10	80,784
5	伊東市	12,700			48,167			6.3%	30.2%	6,170	3.1%	139.90	201,456
49	(株)ICP							0.0%	0.0%		0.0%	5.00	7,200
53	伊豆急行(株)							0.0%	0.0%		0.0%	15.30	22,032
12	沼津市	23,342			17,540			5.2%	9.1%	5,630	1.2%	312.90	450,576
14	三島市	88,416	16,243					65.7%	65.7%		0.0%	93.50	134,640
17	裾野市							0.0%	0.0%		0.0%	38.90	56,016
80	伊豆市							0.0%	0.0%		0.0%	46.30	66,672
46	函南町	3,038						3.2%	3.2%		0.0%	66.50	95,760
78	伊豆の国市							0.0%	0.0%		0.0%	75.60	108,864
32	長泉町	8,200						15.9%	15.9%		0.0%	35.80	51,552
25	御殿場市	648						1.9%	1.9%		0.0%	23.70	34,128
23	小山町							0.0%	0.0%		0.0%	32.50	46,800

台帳番号	事業主体名	耐震対策が施されているポンプ場施設能力 (m <sup>3</sup> /日)						施設能力に占めるランクAでL2対応の割合【a/d】 (%)	施設能力に占めるランクA・L2対応とランクB・L2対応の割合【(a+b)/d】 (%)	法定耐用年数を超えたポンプ場施設能力 (m <sup>3</sup> /日) 【c】	施設能力に占める法定耐用年数を超えたポンプ場施設能力の割合【c/d】 (%)	施設能力 (m <sup>3</sup> /分)	施設能力 (m <sup>3</sup> /日) 【d】	
		ランクAでL2対応【a】	ランクAでL2未対応	ランクAで対象状況不明	ランクBでL2対応【b】	ランクBでL2・L1未対応	ランクBでL2未対応L1対応							ランクBで対応状況不明
11	富士宮市	16,185						15.0%	15.0%		0.0%	74.70	107,568	
10	富士市 (富士上水道)	54,518			27,346			14.3%	21.4%		0.0%	265.20	381,888	
33	富士市 (富士川上水道)	6,048						13.9%	13.9%		0.0%	30.20	43,488	
16	島田市	1,138	1,657		2,160			1.0%	3.0%		0.0%	77.20	111,168	
15	焼津市	88,600						24.5%	24.5%		0.0%	250.90	361,296	
38	藤枝市							0.0%	0.0%		0.0%	149.90	215,856	
67	牧之原市							0.0%	0.0%		0.0%	16.30	23,472	
37	吉田町		18,200					0.0%	0.0%		0.0%	36.70	52,848	
13	大井上水道企業団	11,523						18.7%	18.7%		0.0%	42.90	61,776	
19	磐田市							0.0%	0.0%		0.0%	158.20	227,808	
2	掛川市	13,530						17.1%	17.1%		0.0%	54.80	78,912	
39	袋井市	13,840			2,980			11.9%	14.4%		0.0%	81.10	116,784	
60	御前崎市		61,632					0.0%	0.0%		0.0%	42.80	61,632	
79	菊川市				1,050			0.0%	2.5%		0.0%	29.30	42,192	
75	森町							0.0%	0.0%		0.0%	6.50	9,360	
81	湖西市	18,547	2,592					41.0%	41.0%		0.0%	31.40	45,216	
7	静岡市	21,135	46,006					2.4%	2.4%	10,200	1.1%	623.70	898,128	
6	浜松市	123,296						32.2%	32.2%		0.0%	266.00	383,040	
	合計	523,754	212,570	0	123,403	37,720	0	0	10.3%	12.7%	22,000	0.4%	3,531	5,084,784

ランクA・・・取水ポンプ場、導水ポンプ場、送水ポンプ場、配水本管に直接接続するポンプ施設  
 ランクB・・・配水本管に直接接続していないポンプ場施設を含めたランクA以外のポンプ施設

L1（地震動レベル1）・・・多くの土木構造物に対して従来から設定されていた地震動に相当し、対象となる構造物の供用期間中に1～2回発生するレベルの地震動。

(11) 耐震対策が施されている配水池容量 一覧表 (令和3年度)

台帳番号	事業主体名	耐震対策が施されている配水池容量 (m <sup>3</sup> )						施設能力 (m <sup>3</sup> ) 【d】	施設能力に 占めるラン クAでL2 対応の割合 【a/d】 (%)
		ランクAで L2対応 【a】	ランクAで L2未対応	ランクAで 対応状況 不明	ランクBで L2・L1 対応 【b】	ランクBで L2未対応 L1未対応	ランクBで L2未対応 L1対応 【c】		
26	下田市		6,950				9,550	16,500	0.0%
8	東伊豆町	4,350	8,292					12,642	34.4%
70	河津町				280	4,186		4,466	0.0%
62	南伊豆町		5,250					5,250	0.0%
41	松崎町	1,255	1,300	75				2,630	47.7%
58	西伊豆町	1,300		3,270				4,800	27.1%
1	熱海市	13,935	12,110	20,434				46,479	30.0%
5	伊東市	12,051	12,620	9,645				34,316	35.1%
49	(株)ICP			1,900				1,900	0.0%
53	伊豆急行(株)			2,899				2,899	0.0%
12	沼津市	54,975	8,310	2,576				65,861	83.5%
14	三島市	15,000	13,050					28,050	53.5%
17	裾野市	13,530	2,500	3,020				19,050	71.0%
80	伊豆市	1,400	7,000	6,173				14,573	9.6%
46	函南町	1,660		6,616				8,276	20.1%
78	伊豆の国市	19,170		5,949				25,119	76.3%
32	長泉町	13,183						13,183	100.0%
25	御殿場市	28,510	3,100					31,610	90.2%
23	小山町	8,280	3,430					11,710	70.7%



施設能力に占める ランクA・L2対 応 +ランクB・L1 対応の割合 【(a+b+c)/d】 (%)	浄水池容量	浄水場 配水池容量	配水池 容量	配水塔 容量	緊急用貯水 槽等 (飲料水・ 生活用水:水 道事業体設 置)	緊急用貯水 槽等 (その他:水 道事業体設 置)	緊急用貯水 槽等 (飲料水・生 活用水:自治 体設置水道事 業体管理)	緊急用貯水 槽等 (その他: 自治体設置 水道事業体 管理)	台 帳 番 号
0.0%	1,000	0	16,500	0	0	0	0	0	26
34.4%	1,500	0	12,642	0	540	9,365	540	9,365	8
6.3%	0	0	4,466	0	0	0	0	0	70
0.0%	247	0	5,250	0	0	0	0	0	62
47.7%	0	0	2,630	0	0	0	0	0	41
27.1%	590	0	4,800	0	0	0	0	0	58
30.0%	575	0	46,479	0	0	0	0	0	1
35.1%	3,000	4,000	34,316	0	0	0	0	0	5
0.0%	0	0	1,900	0	0	0	0	0	49
0.0%	0	0	2,899	0	0	0	0	0	53
83.5%	0	0	65,861	0	0	0	0	0	12
53.5%	4,000	0	28,050	0	0	0	0	0	14
71.0%	0	0	19,050	0	0	0	0	0	17
9.6%	66	3,814	14,573	0	7	7	0	0	80
20.1%	1,100	5,100	3,176	0	180	3,700	0	0	46
76.3%	0	0	25,119	0	0	0	0	0	78
100.0%	0	0	13,183	0	0	0	0	0	32
90.2%	0	0	31,610	0	50	50	0	0	25
70.7%	0	0	11,710	25	0	0	0	0	23

(11) 耐震対策が施されている配水池容量 一覧表 (令和3年度)

台帳番号	事業主体名	耐震対策が施されている配水池容量 (m <sup>3</sup> )							施設能力 (m <sup>3</sup> ) 【d】	施設能力に 占めるラン クAでL2 対応の割合 【a/d】 (%)
		ランクAで L2対応 【a】	ランクAで L2未対応	ランクAで 対応状況 不明	ランクBで L2・L1 対応 【b】	ランクBで L2未対応 L1未対応	ランクBで L2未対応 L1対応 【c】	ランクBで 対応状況 不明		
11	富士宮市	42,740	5,450	1,090	1,040	2,750		835	53,905	79.3%
10	富士市 (富士上水道)	29,900	37,700		6,081	3,238	480		77,399	38.6%
33	富士市 (富士川上水道)	5,360	450		250	1,600			7,660	70.0%
16	島田市	19,346		180	206		15	688	20,435	94.7%
15	焼津市	29,530							29,530	100.0%
38	藤枝市	41,632	281	10					41,923	99.3%
67	牧之原市	23,500	2,350						25,850	90.9%
37	吉田町	6,300							6,300	100.0%
13	大井上水道企業団	6,500	700		565			59	7,824	83.1%
19	磐田市	32,100							32,100	100.0%
2	掛川市	53,349	1,757						55,106	96.8%
39	袋井市	21,568							21,568	100.0%
60	御前崎市	14,000	3,000						17,000	82.4%
79	菊川市	26,870							26,870	100.0%
75	森町	4,600							4,600	100.0%
81	湖西市	18,300						66	18,366	99.6%
7	静岡市	87,611	100,752	7,812					196,175	44.7%
6	浜松市	165,868	27,720						193,588	85.7%
	合 計	817,673	264,072	71,649	8,422	21,324	495	1,878	1,185,513	69.0%

ランクA・・・取水ポンプ場、導水ポンプ場、送水ポンプ場、配水本管に直接接続するポンプ施設  
 ランクB・・・配水本管に直接接続していないポンプ場施設を含めたランクA以外のポンプ施設

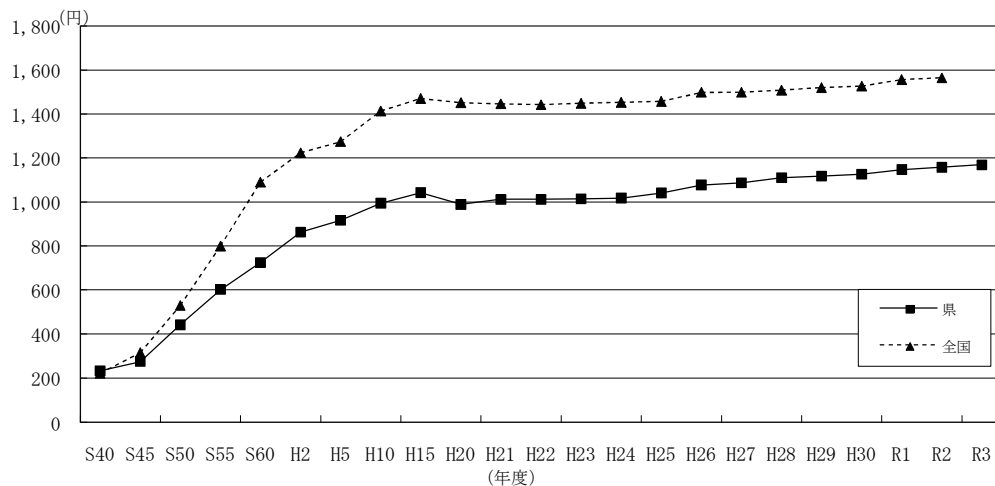
施設能力に占める ランクA・L2対 応 +ランクB・L1 対応の割合 【(a+b+c)/d】 (%)	浄水池容量	浄水場 配水池容量	配水池 容量	配水塔 容量	緊急用貯水 槽等 (飲料水・ 生活用水:水 道事業体設 置)	緊急用貯水 槽等 (その他:水 道事業体設 置)	緊急用貯水 槽等 (飲料水・生 活用水:自治 体設置水道事 業体管理)	緊急用貯水 槽等 (その他: 自治体設置 水道事業体 管理)	台 帳 番 号
81.2%	0	3,500	53,905	0	0	0	0	0	11
47.1%	0	0	77,399	0	0	0	0	0	10
73.2%	0	1,000	7,660	0	30	0	0	0	33
95.8%	1,221	0	19,747	0	0	0	0	0	16
100.0%	0	0	29,530	0	0	0	0	0	15
99.3%	0	0	41,923	0	100	0	0	0	38
90.9%	0	0	25,850	0	0	0	0	0	67
100.0%	600	3,100	6,300	0	0	0	0	0	37
90.3%	263	0	7,824	0	0	0	0	0	13
100.0%	0	0	32,100	0	0	0	0	0	19
96.8%	0	0	55,106	0	0	0	0	0	2
100.0%	0	0	21,568	0	0	0	0	0	39
82.4%	0	0	17,000	200	0	0	0	0	60
100.0%	400	0	26,870	0	0	0	0	0	79
100.0%	0	0	4,600	0	0	0	0	0	75
99.6%	1,450	0	18,300	0	100	0	0	0	81
44.7%	18,376	7,812	188,363	0	1,800	0	2,367	0	7
85.7%	51	116,036	77,552	0	250	0	600	0	6
69.7%	34,439	144,362	1,055,811	225	3,057	13,122	3,507	9,365	

L1 (地震動レベル1) ……多くの土木構造物に対して従来から設定されていた地震動に相当し、対象となる構造物の供用期間中に1～2回発生するレベルの地震動。

L2 (地震動レベル2) ……陸地近傍に発生する大規模なプレート境界地震や、1995年兵庫県南部地震のようなプレート内地震 (いわゆる内陸の直下型地震) による断層近傍の地震動。

◎上水道給水料金推移表(家庭用10m<sup>3</sup>あたり)

(2) 上水道事業料金一覧表より



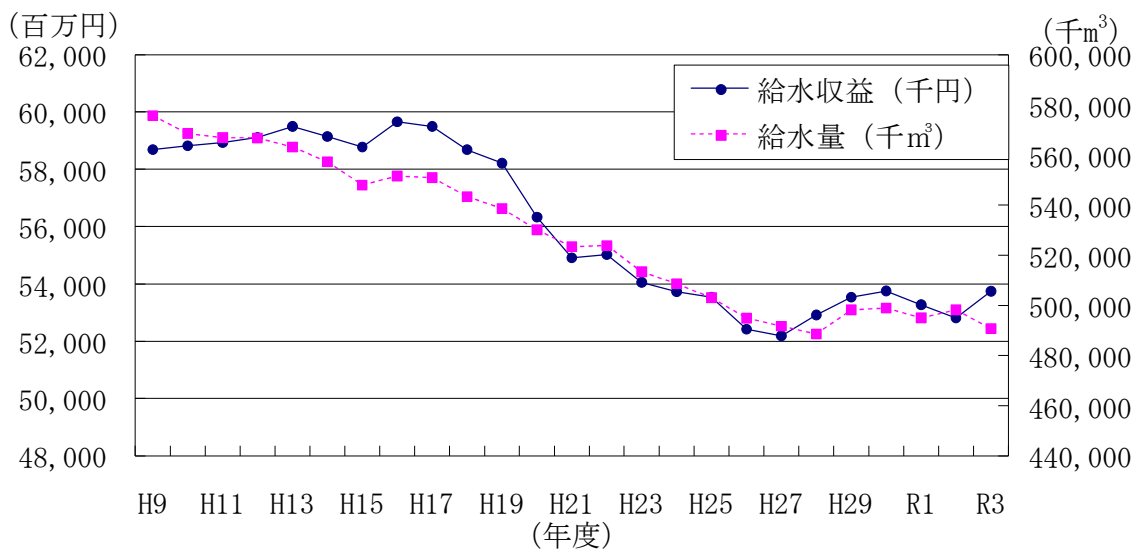
(単位:円)

年度	S36	S40	S45	S50	S55	S60	H2	H5	H10	H15	H20	H21	H22	H23	H24	H25	H26	H27	H28	H29	H30	R1	R2	R3
県	197	233	275	442	602	725	863	917	994	1,042	989	1,012	1,012	1,014	1,018	1,041	1,077	1,087	1,110	1,117	1,126	1,147	1,158	1,169
全国		222	315	530	800	1,090	1,224	1,274	1,414	1,470	1,451	1,446	1,442	1,449	1,453	1,457	1,498	1,499	1,508	1,520	1,526	1,556	1,564	

\*平成元年から消費税を含む

◎上水道事業の給水量と収益の状況

(5) 上水道事業年間実績給水量一覧表より



年度	給水収益(千円)	給水量(千m <sup>3</sup> )
H9	58,685,984	575,620
H10	58,820,922	568,544
H11	58,930,828	566,861
H12	59,107,347	566,746
H13	59,490,864	563,155
H14	59,140,276	557,256
H15	58,776,220	548,023
H16	59,655,418	551,620
H17	59,493,190	550,926
H18	58,682,069	543,362
H19	58,212,820	538,637
H20	56,329,787	530,186
H21	54,910,009	523,413

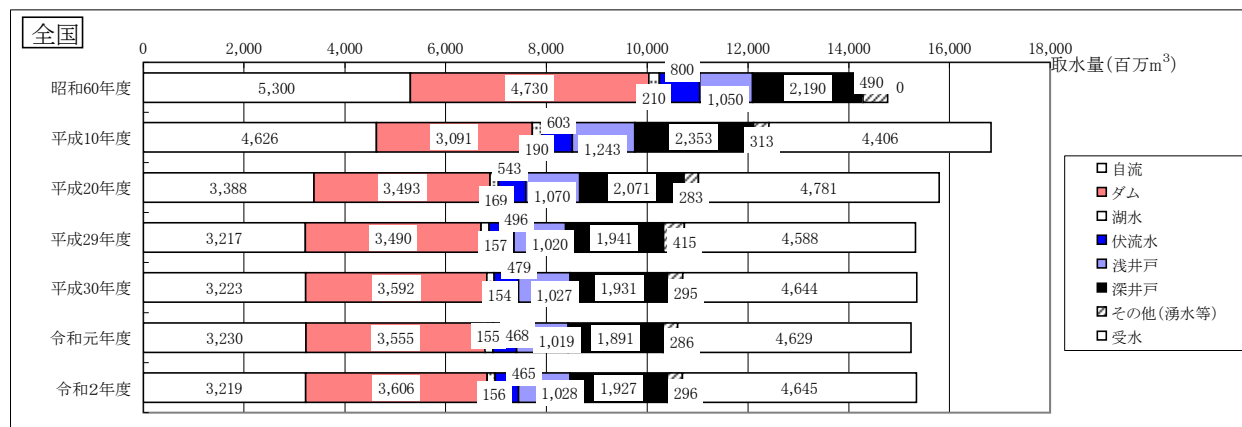
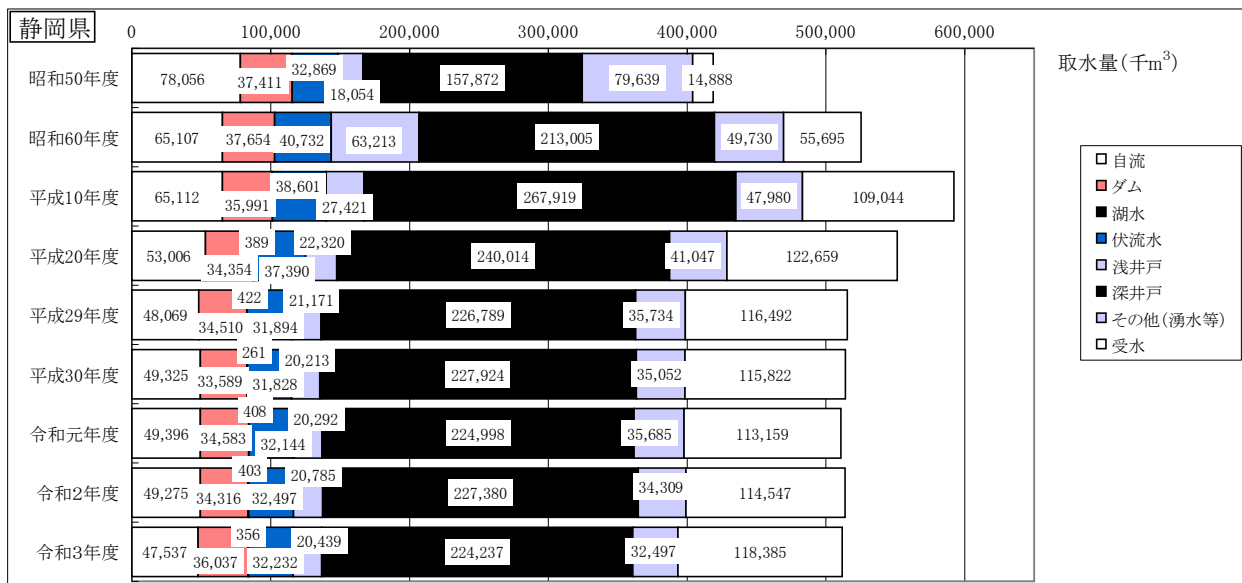
年度	給水収益(千円)	給水量(千m <sup>3</sup> )
H22	55,022,733	523,894
H23	54,055,141	513,410
H24	53,727,831	508,603
H25	53,531,597	503,054
H26	52,421,890	494,954
H27	52,190,328	491,742
H28	52,915,175	488,586
H29	53,538,450	498,190
H30	53,754,652	498,988
R1	53,271,791	495,056
R2	52,815,075	498,233
R3	53,746,441	490,789

◎上水道の取水実績の推移

(4) 上水道事業年間取水量及び浄水量一覧表より

年度		表流水			地下水			その他(湧水等)		受水	合計
		自流	ダム	湖水	伏流水	浅井戸	深井戸				
昭和50年度	県	78,056	37,411		32,869	18,054	157,872	79,639	14,888	418,789	
昭和60年度	県	65,107	37,654		40,732	63,213	213,005	49,730	55,695	525,136	
平成10年度	県	65,112	35,991		38,601	27,421	267,919	47,980	109,044	592,068	
平成20年度	県	53,006	34,354	389	37,390	22,320	240,014	41,047	122,659	551,179	
平成29年度	県	48,069	34,510	422	31,894	21,171	226,789	35,734	116,492	515,081	
平成30年度	県	49,325	33,589	261	31,828	20,213	227,924	35,052	115,822	514,014	
令和元年度	県	49,396	34,583	408	32,144	20,292	224,998	35,685	113,159	510,665	
令和2年度	県	49,275	34,316	403	32,497	20,785	227,380	34,309	114,547	513,512	
令和3年度	県	47,537	36,037	356	32,232	20,439	224,237	32,497	118,385	511,720	

年度		表流水			地下水			その他(湧水等)		受水	合計
		自流	ダム	湖水	伏流水	浅井戸	深井戸				
昭和60年度	全国	5,300,000	4,730,000	210,000	800,000	1,050,000	2,190,000	490,000		14,600,000	
平成10年度	全国	4,625,875	3,091,114	190,262	603,024	1,242,712	2,352,529	313,367	4,405,933	16,824,816	
平成20年度	全国	3,388,242	3,492,798	168,573	543,015	1,070,472	2,071,029	282,753	4,781,026	15,584,694	
平成29年度	全国	3,216,979	3,489,730	156,922	495,961	1,020,079	1,941,019	415,453	4,588,253	15,324,396	
平成30年度	全国	3,222,666	3,591,700	153,723	479,064	1,027,455	1,931,293	295,338	4,644,077	15,345,316	
令和元年度	全国	3,229,615	3,555,289	154,693	467,981	1,019,078	1,890,972	286,457	4,629,032	15,233,117	
令和2年度	全国	3,218,543	3,606,245	156,406	465,035	1,028,319	1,927,067	295,518	4,644,937	15,342,070	

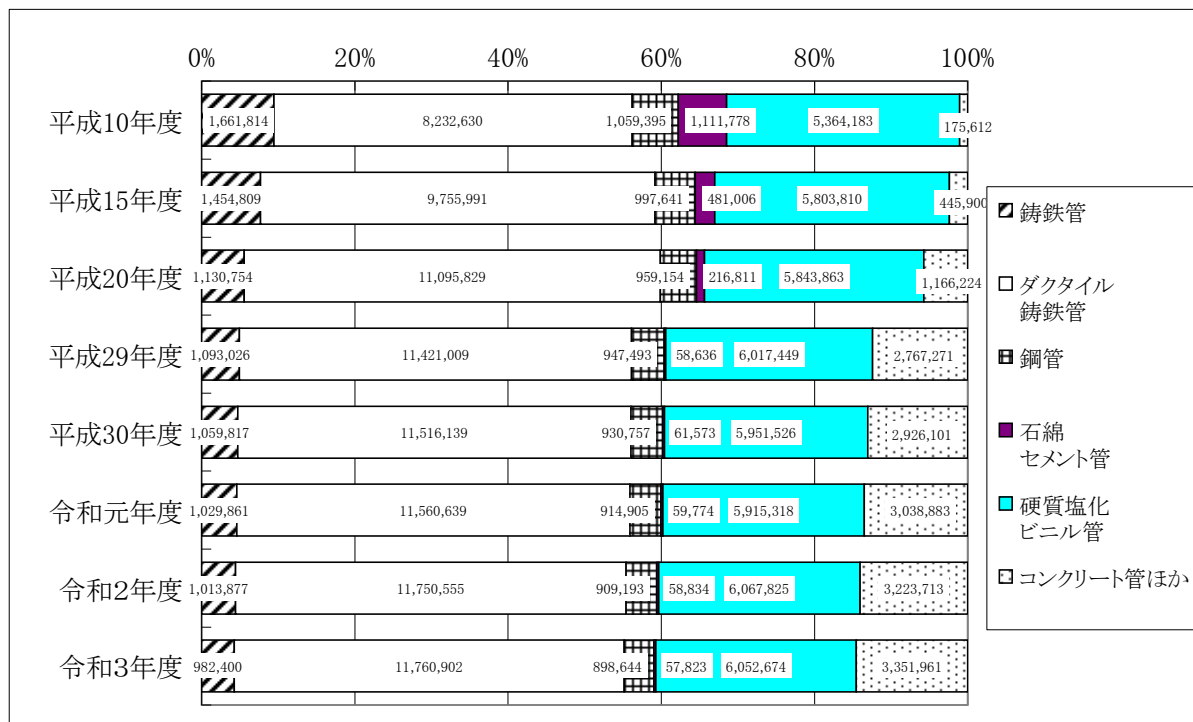


## ◎管布設状況の推移

(7) 上水道事業管種別延長一覧表より

(単位:m)

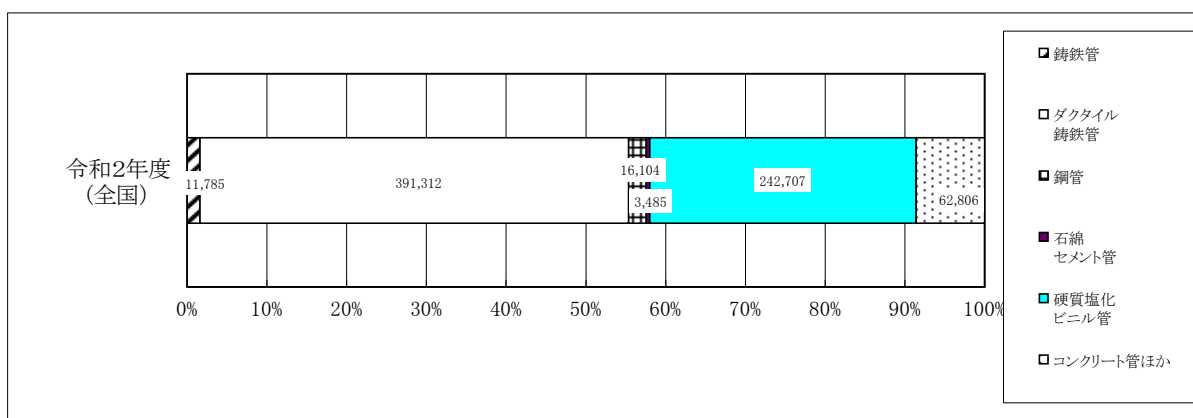
年度	铸铁管	ダクタイル 铸铁管	鋼管	石綿 セメント管	硬質塩化 ビニル管	コンクリート 管ほか	合計
平成10年度	1,661,814	8,232,630	1,059,395	1,111,778	5,364,183	175,612	17,605,412
平成15年度	1,454,809	9,755,991	997,641	481,006	5,803,810	445,900	18,939,157
平成20年度	1,130,754	11,095,829	959,154	216,811	5,843,863	1,166,224	20,412,635
平成29年度	1,093,026	11,421,009	947,493	58,636	6,017,449	2,767,271	22,304,884
平成30年度	1,059,817	11,516,139	930,757	61,573	5,951,526	2,926,101	22,445,913
令和元年度	1,029,861	11,560,639	914,905	59,774	5,915,318	3,038,883	22,519,380
令和2年度	1,013,877	11,750,555	909,193	58,834	6,067,825	3,223,713	23,023,997
令和3年度	982,400	11,760,902	898,644	57,823	6,052,674	3,351,961	23,104,404



<参考>

(単位:km)

年度	铸铁管	ダクタイル 铸铁管	鋼管	石綿 セメント管	硬質塩化 ビニル管	コンクリート 管ほか	合計
令和2年度 (全国)	11,785	391,312	16,104	3,485	242,707	62,806	728,201



### 3 簡易水道施設

# 簡易水道施設一覧表(令和3年度)

一連番号	事業主体名		廃止許可	経営主体種別	給水開始年月日	最近認可年月日	給水人口等		
	市町名	事業名称					計画給水人口(人)	給水区域内人口(人)	現在給水人口(人)
1	東伊豆町	大川		公	S38.04.01	S60.01.18	1,500	667	660
2	東伊豆町	金生建設(株)南熱川別荘分譲地簡易水道		他	S49.05.31	H25.03.11	108	23	23
3	東伊豆町	(株)エンゼルフォレスト熱川別荘地		他	S46.06.01	R02.03.31	116	104	104
4	東伊豆町	リゾートパーク伊豆あたがわ		他	S48.06.01	R02.08.01	155	165	165
5	東伊豆町	大川夕見崎別荘分譲地		他	S48.06.01	H29.09.28	98	98	98
6	東伊豆町	エンゼルリゾート伊豆稲取		他	H01.07.01	H30.12.25	1,232	145	145
小計			公	1			1,500	667	660
小計			他	5			1,709	535	535
7	河津町	上佐ヶ野		他	S32.05.01	H29.05.18	205	192	192
8	河津町	梨本		他	S55.09.22	R02.03.23	177	141	141
小計			公	0			0	0	0
小計			他	2			382	333	333
9	南伊豆町	妻良		公	S28.12.20	S58.01.20	480	185	185
10	南伊豆町	大瀬		公	S29.04.01	S57.04.27	440	257	257
11	南伊豆町	入間		公	S29.04.01	S57.04.27	290	155	155
12	南伊豆町	中木		公	S29.04.01	S57.04.27	300	135	135
13	南伊豆町	石廊崎		公	S30.04.01	S58.01.20	310	174	174
14	南伊豆町	伊浜		公	S30.04.01	S29.10.25	800	191	191
15	南伊豆町	下流		公	S31.04.01	S57.04.27	560	267	267
16	南伊豆町	落居		公	S32.04.01	S57.04.27	110	20	20
17	南伊豆町	吉田		公	S32.08.05	S31.12.15	140	16	16
小計			公	9			3,430	1,400	1,400
小計			他	0			0	0	0
18	松崎町	雲見		公	S53.04.01	R01.12.25	550	309	304
19	松崎町	小杉原		公	S48.04.01	R01.12.25	160	74	74
20	松崎町	池代		公	S62.04.01	R01.12.25	280	130	129
小計			公	3			990	513	507
小計			他	0			0	0	0
21	西伊豆町	禰宜ノ畑		公	S32.03.31	S17.12.27	107	63	63
22	西伊豆町	宮ヶ原		公	S43.04.11	S42.07.15	300	39	39



計画1日 最大 給水量 (m <sup>3</sup> )	実績給水量			原水 種別	浄水 種別	配水 方式	料金		一 連 番 号
	年間 給水量 (m <sup>3</sup> )	年間 有収水量 (m <sup>3</sup> )	実績1日 最大 給水量 (m <sup>3</sup> )				料金 体系	10m <sup>3</sup> 当り (円)	
2,225	161,286	97,792	739	自1	急速	自然	用途	1,430	1
77	4,817	4,817	41	受	無	加圧	単一	5,060	2
250	17,274	13,180	142	受	無	自然	用途	3,437	3
1,200	155,646	92,043	928	受	無	併用	用途	2,640	4
199	27,755	10,630	199	受	無	併用	単一	1,980	5
471	72,614	72,614	407	深2	消毒	加圧	定額	2,100	6
2,225	161,286	97,792	739						
2,197	278,106	193,284	1,717						
202	20,300	18,800	90	深1	消毒	自然	定額	2,000	7
582	67,200	64,700	190	深1,他1	消毒	自然	定額	1,500	8
0	0	0	0						
784	87,500	83,500	280						
670	18,833	16,951	63	伏2,深1	消毒	自然	単一	880	9
250	37,113	33,403	108	深1	消毒	自然	単一	550	10
160	26,744	24,071	132	伏1,深1	消毒	自然	単一	660	11
180	19,481	17,533	142	深1	消毒	自然	単一	550	12
630	30,114	27,103	84	深2	消毒	自然	単一	660	13
145	23,238	20,915	106	伏1	消毒	自然	定額	833	14
330	38,604	34,744	126	伏2,深1	消毒	自然	単一	660	15
65	2,267	2,041	9	深1	消毒	自然	単一	1,650	16
25	2,168	1,952	8	伏1	消毒	自然	単一	1,650	17
2,455	198,562	178,713	778						
0	0	0	0						
1,003	71,307	62,495	439	他2	緩速	自然	単一	1,212	18
96	8,349	7,172	24	伏1	緩速	自然	単一	1,212	19
192	10,454	8,980	54	他1	急速	自然	単一	1,212	20
1,291	90,110	78,647	517						
0	0	0	0						
57	7,957	6,810	57	深1	消毒	加圧	単一	990	21
45	5,078	4,726	45	他1	緩速	自然	単一	990	22

一連番号	事業主体名		廃止許可	経営主体種別	給水開始年月日	最近認可年月日	給水人口等		
	市町名	事業名称					計画給水人口(人)	給水区域内人口(人)	現在給水人口(人)
23	西伊豆町	白川		公	S32.07.11	S59.12.06	160	42	42
24	西伊豆町	宇久須		公	S56.12.20	H09.03.14	3,000	1,272	1,272
25	西伊豆町	安良里		公	H03.11.30	H03.11.07	2,000	905	905
小計			公	5			5,567	2,321	2,321
小計			他	0			0	0	0
26	伊東市	丸善ランド伊東温泉別荘地		他	S45.11.01	R03.03.30	130	123	123
27	伊東市	伊東すいらん荘分譲地	*	他	S29.09.07	H29.06.19	1,540	581	581
28	伊東市	殖産住宅浮山	*	他	S40.03.01	H15.10.20	4,000	380	380
29	伊東市	あかざわ温泉郷		他	S45.07.10	R02.03.19	322	263	263
30	伊東市	宇佐美みのりの村		他	S47.02.21	H30.10.29	3,352	421	421
31	伊東市	荻		他	S51.09.01	H29.03.23	1,350	1,342	1,342
小計			公	0			0	0	0
小計			他	6			10,694	3,110	3,110
32	三島市	山中新田市営		公	H01.04.01	R03.03.12	186	171	171
33	三島市	佐野見晴台		公	H04.12.15	R02.09.09	3,619	2,862	2,862
34	三島市	芦ノ湖山荘		他	S45.08.26	H25.08.16	519	37	37
小計			公	2			3,805	3,033	3,033
小計			他	1			519	37	37
35	裾野市	十里木高原		公	S44.04.04	S49.05.27	4,980	987	987
36	裾野市	富士急日本ランド別荘地		他	S45.11.01	H25.09.22	2,804	33	33
37	裾野市	十里木分譲地		他	S50.04.01	R01.09.26	907	50	50
小計			公	1			4,980	987	987
小計			他	2			3,711	83	83
38	伊豆市	伊豆平パルタウン		他	R04.03.25	R04.03.25	1,500	200	200
39	伊豆市	遠笠山		他	S41.01.11	H28.07.01	253	225	225
40	伊豆市	伊豆市		公	R03.04.01	R03.03.31	2,370	2,343	2,343
小計			公	1			2,370	2,343	2,343
小計			他	2			1,753	425	425
41	伊豆の国市	萑山第一		公	S25.05.01	S40.05.31	1,300	1,330	1,330
42	伊豆の国市	第三		公	S28.05.04	S28.05.04	700	478	478
43	伊豆の国市	鳴滝		他	S32.02.20	H30.03.05	245	208	208
44	伊豆の国市	金谷		他	S32.03.31	H30.03.23	242	197	197
45	伊豆の国市	日通伊豆富士見ニュータウン		他	S50.02.18	R01.11.15	1,364	332	332

計画1日 最大 給水量 (m <sup>3</sup> )	実績給水量			原水 種別	浄水 種別	配水 方式	料金		一 連 番 号
	年間 給水量 (m <sup>3</sup> )	年間 有収水量 (m <sup>3</sup> )	実績1日 最大 給水量 (m <sup>3</sup> )				料金 体系	10m <sup>3</sup> 当り (円)	
32	5,569	4,416	32	深1	消毒	自然	単一	990	23
2,700	357,039	243,623	2,116	浅1	消毒	併用	単一	990	24
2,400	169,244	137,136	684	深3	消毒	併用	単一	990	25
5,234	544,887	396,711	2,934						
0	0	0	0						
737	40,400	20,805	261	深1	消毒	自然	単一	1,650	26
864	155,772	130,222	568	深2	消毒	自然	単一	1,496	27
1,600	222,050	140,486	980	深3	消毒	自然	用途	1,045	28
1,501	170,212	72,392	590	深3	消毒	自然	単一	2,145	29
1,000	79,453	65,152	283	深2	消毒	加圧	用途	1,650	30
491	128,421	128,421	372	深2	消毒	自然	用途	1,400	31
0	0	0	0						
6,193	796,308	557,478	3,054						
203	35,673	34,490	169	深1	消毒	自然	口径	940	32
1,289	300,122	290,842	981	深2	消毒	自然	口径	940	33
303	47,466	28,777	294	深1	消毒	併用	単一	5,940	34
1,492	335,795	325,332	1,150						
303	47,466	28,777	294						
2,000	322,899	81,731	885	深3	消毒	併用	口径	2,178	35
3,808	418,161	277,764	1,146	深1	消毒	併用	口径	2,178	36
600	147,247	21,816	520	深1	消毒	併用	口径	2,816	37
2,000	322,899	81,731	885						
4,408	565,408	299,580	1,666						
451	142,438	113,951	451	伏1	消毒	自然	口径	1,680	38
2,200	471,080	114,761	1,711	自1	急速	自然	用途	2,214	39
2,860	395,941	310,180	1,085	浅2,他3	消毒,急速	自然	口径	1,625	40
2,860	395,941	310,180	1,085						
2,651	613,518	228,712	2,162						
403	95,567	86,011	280	他1	消毒	自然	口径	1,200	41
500	57,276	51,548	280	他1	消毒	自然	単一	500	42
50	11,749	10,574	35	他1	消毒	自然	定額	1,250	43
70	11,128	10,015	35	他1	消毒	自然	単一	1,500	44
1,200	65,385	39,385	369	深1	消毒	自然	単一	1,320	45

一連番号	事業主体名		廃止許可	経営主体種別	給水開始年月日	最近認可年月日	給水人口等		
	市町名	事業名称					計画給水人口(人)	給水区域内人口(人)	現在給水人口(人)
	小計		公	2			2,000	1,808	1,808
			他	3			1,851	737	737
46	函南町	畑・丹那		公	S41.04.01	S40.09.07	700	383	383
47	函南町	田代・軽井沢・丹那地区		公	S42.04.01	H12.03.30	1,260	730	730
48	函南町	東部		公	S47.04.01	S49.05.15	4,956	1,336	1,336
49	函南町	上沢		他	S08.10.10	H29.04.28	560	414	414
	小計		公	3			6,916	2,449	2,449
			他	1			560	414	414
50	長泉町	駿河ビレジ		他	S48.04.30	R01.09.02	1,066	956	956
	小計		公	0			0	0	0
			他	1			1,066	956	956
51	御殿場市	印野		公	S28.10.01	R03.03.29	1,950	1,942	1,942
	小計		公	1			1,950	1,942	1,942
			他	0			0	0	0
52	富士宮市	西富士用水		他	S26.04.01	R01.11.19	1,480	1,470	1,450
53	富士宮市	猫沢		他	S29.05.01	H30.04.27	300	218	218
54	富士宮市	瓜島		他	S07.03.02	S34.09.01	220	70	70
55	富士宮市	富沢		他	S29.04.01	H31.01.07	420	100	100
	小計		公	0			0	0	0
			他	4			2,420	1,858	1,838
56	富士市	東比奈富士岡		他	S34.09.01	H29.11.13	1,412	816	816
57	富士市	富士岡		他	S42.03.01	R03.03.05	3,094	1,532	1,532
58	富士市	花守町		他	S33.08.01	R03.03.30	470	197	197
59	富士市	中里		他	S43.11.28	H30.05.25	3,705	1,925	1,925
60	富士市	山の根		他	S40.03.21	H29.06.14	1,341	858	858
61	富士市	滝川比奈		他	S34.09.01	H29.06.14	2,179	1,744	1,744
62	富士市	中里西		他	S40.05.05	H30.05.15	2,123	1,370	1,370
63	富士市	泉		他	S42.02.23	H29.06.14	243	156	156
64	富士市	増川江尾		他	S43.07.01	H30.05.09	2,560	1,582	1,582
65	富士市	浮島町		他	S44.04.01	H22.12.14	1,480	886	886
66	富士市	川尻町		他	S62.03.24	H29.06.04	710	408	408
	小計		公	0			0	0	0
			他	11			19,317	11,474	11,474

計画1日 最大 給水量 (m <sup>3</sup> )	実績給水量			原水 種別	浄水 種別	配水 方式	料金		一 連 番 号
	年間 給水量 (m <sup>3</sup> )	年間 有収水量 (m <sup>3</sup> )	実績1日 最大 給水量 (m <sup>3</sup> )				料金 体系	10m <sup>3</sup> 当り (円)	
903	152,843	137,559	560						
1,320	88,262	59,974	439						
114	289,666	121,305	940	他1	消毒	自然	用途	2,750	46
1,619	403,269	168,430	1,292	深3,他1	消毒	自然	用途	935	47
3,783	778,524	489,328	2,633	受	無	自然	用途	2,200	48
440	42,784	42,784	262	他1	消毒	自然	単一	750	49
5,516	1,471,459	779,063	4,865						
440	42,784	42,784	262						
1,042	180,412	158,506	652	深3	消毒	併用	用途	870	50
0	0	0	0						
1,042	180,412	158,506	652						
1,450	319,225	246,083	1,370	深3	消毒	自然	口径	740	51
1,450	319,225	246,083	1,370						
0	0	0	0						
2,680	944,236	751,220	2,680	深4	消毒	自然	単一	662	52
40	13,365	13,202	38	他1	消毒	自然	単一	600	53
38	8,820	8,534	38	他1	消毒	自然	定額	850	54
63	13,085	12,841	42	他1	消毒	自然	単一	650	55
0	0	0	0						
2,821	979,506	785,797	2,798						
775	204,033	140,343	707	深1	消毒	加圧	口径	800	56
1,025	340,235	203,038	1,026	深2	消毒	自然	口径	900	57
215	46,128	43,526	186	深1	消毒	加圧	用途	500	58
1,558	389,481	320,917	1,139	深2	消毒	自然	口径	550	59
1,728	162,504	123,394	640	深1	消毒	自然	口径	600	60
4,320	484,046	484,046	1,490	深3	消毒	自然	口径	700	61
1,032	295,722	193,758	926	深1	消毒	自然	単一	961	62
450	45,620	21,124	146	深1	消毒	自然	用途	700	63
1,948	434,417	234,277	1,300	深2	消毒	自然	口径	600	64
910	216,530	160,380	780	深1	消毒	自然	用途	800	65
293	73,500	62,500	290	深1	消毒	加圧	口径	1,000	66
0	0	0	0						
14,254	2,692,216	1,987,303	8,630						

一連番号	事業主体名		廃止許可	経営主体種別	給水開始年月日	最近認可年月日	給水人口等		
	市町名	事業名称					計画給水人口(人)	給水区域内人口(人)	現在給水人口(人)
67	川根本町	大間		公	S38.04.01	R01.10.17	110	47	41
68	川根本町	接岨		公	S58.04.01	R01.10.17	130	40	40
69	川根本町	本川根北部		公	S52.04.01	R01.10.17	310	190	190
70	川根本町	本川根南部		公	S37.04.01	R01.10.17	2,763	1,511	1,511
71	川根本町	徳山藤川		公	S29.04.01	R01.10.17	2,095	1,361	1,361
72	川根本町	地名		公	S35.10.01	R01.10.17	580	416	416
73	川根本町	中部		公	S58.04.01	R01.10.17	1,490	945	945
74	川根本町	下泉下長尾		公	S09.03.21	R01.10.17	710	425	425
75	川根本町	水川		公	S07.03.30	R01.10.17	380	175	175
76	川根本町	南部		公	S13.04.01	R01.10.17	690	386	386
77	川根本町	田野口		公	S19.04.01	R01.10.17	250	169	169
小計			公	11			9,508	5,665	5,659
			他	0			0	0	0
78	掛川市	松葉		公	S46.04.09	R01.10.29	270	39	38
79	掛川市	泉		公	S48.04.01	R01.10.29	225	73	72
80	掛川市	萩間		公	S54.04.01	R01.10.29	190	75	74
81	掛川市	居尻		公	S57.04.01	R01.10.29	200	77	75
82	掛川市	大和田		公	H02.05.01	R01.10.29	308	176	173
小計			公	5			1,193	440	432
			他	0			0	0	0
83	磐田市	匂坂中下	*	他	S34.05.30	R02.08.03	300	250	250
84	磐田市	小島野箱		他	S34.09.01	H29.03.26	2,635	1,800	1,800
85	磐田市	刑部島		他	S34.09.01	H29.03.26	288	261	261
86	磐田市	前野		他	S34.09.01	H29.03.26	1,022	962	962
87	磐田市	新島長須賀		他	S38.12.02	H29.03.26	587	587	587
88	磐田市	千手堂上		他	S51.01.21	R02.03.26	631	592	592
89	磐田市	豊島		他	S51.10.12	H29.03.26	356	269	269
90	磐田市	北島		他	S51.10.12	H29.03.26	300	295	295
91	磐田市	草崎白拍子		他	S34.09.01	H31.02.19	1,990	1,990	1,990
小計			公	0			0	0	0
			他	9			8,109	7,006	7,006
92	森町	大河内		公	S30.01.01	S29.11.17	450	19	19
93	森町	三倉		公	S31.04.01	S52.06.17	400	126	119

計画1日 最大 給水量 (m <sup>3</sup> )	実績給水量			原水 種別	浄水 種別	配水 方式	料金		一 連 番 号
	年間 給水量 (m <sup>3</sup> )	年間 有収水量 (m <sup>3</sup> )	実績1日 最大 給水量 (m <sup>3</sup> )				料金 体系	10m <sup>3</sup> 当り (円)	
510	27,133	26,601	336	自1	急速	自然	単一	1,160	67
120	13,468	6,306	41	自1	急速	自然	単一	1,160	68
242	72,270	42,485	220	自1	急速	自然	単一	1,160	69
2,587	387,630	200,561	1,180	自1,浅1	消毒,急速	自然	単一	1,160	70
1,103	202,778	170,835	890	自2	急速	併用	単一	1,160	71
308	55,893	45,656	203	自1	緩速	併用	単一	1,160	72
629	146,079	108,919	572	自3	緩速,急速	自然	単一	1,160	73
332	62,932	54,611	291	自2	急速	自然	単一	1,160	74
136	22,916	21,092	88	自1	急速	自然	単一	1,160	75
284	43,475	42,623	204	自2	急速	自然	単一	1,160	76
96	21,808	19,243	87	自1	緩速	自然	単一	1,160	77
6,347	1,056,382	738,932	4,112						
0	0	0	0						
45	12,017	3,215	33	自1	急速	自然	単一	1,650	78
34	9,391	8,451	26	自1	急速	自然	単一	1,650	79
47	13,216	7,366	37	自1	緩速	自然	口径	1,466	80
77	13,550	11,646	38	自1	緩速	併用	口径	1,466	81
195	25,339	24,155	70	自1	急速	自然	用途	1,980	82
398	73,513	54,833	204						
0	0	0	0						
150	29,647	22,406	105	深1	消毒	加圧	単一	500	83
1,109	248,125	194,589	823	深4	消毒	加圧	口径	600	84
224	47,990	47,990	224	深1	消毒	加圧	定額	1,200	85
668	149,435	109,450	548	深1	消毒	加圧	口径	600	86
547	113,879	72,560	360	深1	消毒	加圧	単一	1,300	87
420	114,272	114,272	420	深1	消毒	加圧	定額	1,000	88
239	87,235	87,235	239	深1	消毒	加圧	定額	1,500	89
275	37,722	37,722	142	深2	消毒	加圧	定額	1,700	90
1,112	274,167	211,578	752	深2	消毒	加圧	単一	1,000	91
0	0	0	0						
4,744	1,102,472	897,802	3,613						
67	1,495	1,495	6	他1	消毒	自然	用途	473	92
80	15,624	13,781	55	自1	急速	自然	用途	704	93

一連番号	事業主体名		廃止許可	経営主体種別	給水開始年月日	最近認可年月日	給水人口等		
	市町名	事業名称					計画給水人口(人)	給水区域内人口(人)	現在給水人口(人)
94	森町	大久保		公	S52.04.01	S51.05.15	330	88	88
95	森町	市場		他	S35.05.01	S61.11.18	580	472	292
小計			公	3			1,180	233	226
			他	1			580	472	292
96	静岡市	井川		公	S32.04.01	H31.03.11	552	488	488
97	静岡市	日向		公	S36.02.20	H27.02.02	282	241	241
98	静岡市	坂ノ上		公	S50.07.15	H24.11.22	350	267	267
99	静岡市	小坂中	*	他	S46.01.01	H12.03.02	310	141	140
100	静岡市	小坂上	*	他	S23.03.10	S62.02.28	300	122	122
101	静岡市	門屋		他	S60.06.01	H27.09.25	185	164	164
102	静岡市	富厚里団地		他	S49.05.10	R01.09.02	350	217	217
103	静岡市	河内		他	S33.07.01	H29.03.27	148	76	76
104	静岡市	山内		他	S04.06.15	R02.12.09	200	178	178
105	静岡市	室野		他	S09.03.01	R03.02.19	85	82	82
106	静岡市	中村・諸木沢		他	S09.06.01	R02.07.15	100	92	92
小計			公	3			1,184	996	996
			他	8			1,678	1,072	1,071
合計				106			100,922	53,309	53,074
内訳			公営	50			46,573	24,797	24,763
			その他	56			54,349	28,512	28,311
平均							952	503	501
内訳			公営				931	496	495
			その他				971	509	506

凡例及び集計

原水種別

[自]:表流水(自)	26
[伏]:伏流水	9
[浅]:浅井戸	10
[深]:深井戸	86
[受]:受水	5
[他]:その他(湧水等)	30

浄水処理種別

[消毒]:消毒のみ	76
[緩速]:緩速ろ過	10
[急速]:急速ろ過	17
[膜]:膜処理	1
[紫外線]:紫外線による処理	1



計画1日 最大 給水量 (m <sup>3</sup> )	実績給水量			原水 種別	浄水 種別	配水 方式	料金		一 連 番 号
	年間 給水量 (m <sup>3</sup> )	年間 有収水量 (m <sup>3</sup> )	実績1日 最大 給水量 (m <sup>3</sup> )				料金 体系	10m <sup>3</sup> 当り (円)	
50	8,613	7,752	31	他2	消毒	自然	用途	935	94
261	75,867	34,761	248	浅1	消毒	圧力	用途	500	95
197	25,732	23,028	92						
261	75,867	34,761	248						
434	97,604	53,954	369	浅1	消毒	自然	口径	660	96
220	23,014	18,514	165	自1	膜	自然	口径	660	97
135	34,228	24,371	123	浅2	消毒,紫外線	自然	口径	660	98
250	52,306	52,306	211	深1	消毒	加圧	定額	1,500	99
75	14,000	14,000	75	深1	消毒	自然	用途	666	100
199	50,076	50,076	140	浅1	消毒	併用	用途	300	101
115	30,870	17,698	129	深1	消毒	加圧	用途	2,321	102
80	8,322	8,322	23	浅1	消毒	自然	定額	3,000	103
100	29,200	29,200	100	他4	緩速	自然	定額	3,000	104
40	12,000	12,000	34	自1	緩速	自然	定額	4,000	105
40	13,000	13,000	36	他1	消毒	自然	定額	2,000	106
789	154,846	96,839	657						
899	209,774	196,602	748						
75,474	13,063,079	9,100,303	46,511					143,362	
33,157	5,303,480	3,545,443	19,948					57,181	
42,317	7,759,599	5,554,860	26,563					86,181	
712	123,237	85,852	439					1,352	
663	106,070	70,909	399					1,144	
756	138,564	99,194	474					1,539	

配水方法

[自然]: 自然流下式	74
[加圧]: ポンプ加圧式	18
[併用]: 両者併用	13
[圧力]: 圧力タンク方式	0

料金体系

[用途]: 用途別体系	22
[口径]: 口径別体系	23
[単一]: 単一制	46
[定額]: 定額制	15



## 4 専用水道施設

# 専用水道施設一覧表(令和3年度)

番号	市 町 名	設 施 名	設 置 者 名	国 施 設 年 月 日	竣 工 年 月 日	給 水 区 域 名	の 称
1	下田市	(株)伊豆急コミュニティーホテル伊豆急		H14.9.27	S49.6.1	下田市上水道	
2	下田市	(株)プリンスホテル下田プリンスホテル		H18.9.29	S48.7.1	下田市上水道	
3	下田市	(株)東急ホテルチェーン下田東急ホテル		H15.3.27	S37.10.1	下田市上水道	
	小計						
4	東伊豆町	(株)稲取ゴルフクラブ		H14.9.19	S61.9.1		
5	東伊豆町	(株)伊豆バイオパーク		H20.9.30	H5.8.1		
6	東伊豆町	伊豆ハイランド(株)		H14.9.30	S45.12.1		
7	東伊豆町	(医)社団健育会 熱川温泉病院		H14.9.30	S40.12.1	東伊豆町上水道	
8	東伊豆町	霊友会弥勒山		H20.12.26	S39.11.1		
9	東伊豆町	(株)銀水荘		H17.11.15	H17.11.15	東伊豆町上水道	
10	東伊豆町	伊豆熱川高原別荘地株式会社大川		H21.3.3	H21.3.3		
11	東伊豆町	(株)稲取赤尾ホテル		H19.9.27	S37.2.1	東伊豆町上水道	
12	東伊豆町	(株)ケイ・アール・ジー熱川サンシティー希望ヶ丘分譲地		H28.5.30			
13	東伊豆町	白田マリンハイツ自治会		H29.8.9	S59.10.18		
	小計						
14	河津町	河津浜病院		S48.6.2	S48.7.1		
	小計						
15	南伊豆町	伊豆下田カントリークラブ			S50.9.5		
	小計						
16	熱海市	大江戸温泉物語ホテル水葉亭		H29.5.31		熱海市上水道	
17	熱海市	県営七尾団地		H16.7.1		熱海市上水道	
18	熱海市	ニューフジヤホテル		H28.5.23		熱海市上水道	
19	熱海市	ホテル東横		R2.12.3		熱海市上水道	
20	熱海市	松風苑		H20.2.28		熱海市上水道	
21	熱海市	ホテルニューアカオ		R4.2.24		熱海市上水道	
22	熱海市	ハートピア熱海		H24.3.27		熱海市上水道	
23	熱海市	ニューウェルシティ湯河原		H24.4.16		熱海市上水道	
	小計						
24	伊東市	川奈ホテル		S33.6.13	S34.9.1	伊東市上水道	
25	伊東市	ロワジュール伊豆高原		H2.3.2	H7.1.1	伊東市上水道	
26	伊東市	ホテルサンハトヤ		H15.8.25		伊東市上水道	
27	伊東市	本田技研工業(株)伊東研修センター		H14.9.30			
28	伊東市	ルネッサ赤沢		H14.9.20			
29	伊東市	伊東カントリークラブ		H14.9.27			
30	伊東市	ゴルフガーデン分譲地		H14.9.27			
31	伊東市	ゴモウ平分譲地		H14.9.27		伊東市上水道	
32	伊東市	サザンクロスカントリークラブ		H14.9.30		伊東市上水道	
33	伊東市	川奈ゴールドゴルフ場		H14.12.2		伊東市上水道	
34	伊東市	伊豆ビューランドハイツ		H15.1.21		伊東市上水道	
35	伊東市	ホテルアンビエント伊豆高原		H16.3.24		ICP大室上水道	
36	伊東市	ホテルアンビエント伊豆高原アネックス		H16.3.24		ICP大室上水道	
37	伊東市	ヴィラージュ伊豆高原		H19.2.27		伊東市上水道	
38	伊東市	ディーエイチシー		H19.7.13		伊東市上水道	

確認時給水人口 (人)			現在給水人口(人)			施設 能力 (m <sup>3</sup> /日)	職 員 数 (人)	原 水 の 別	浄 水 施 設 の 別	施設の 専用兼 用の別	番 号
自 己 水 源 の み	左 以 記 外	自 己 水 源 の み	左 以 記 外								
0		0		820	5	深井戸	消毒のみ	浄兼	1		
	0		2	290	5	受水	消毒のみ	浄兼	2		
	0		0	1,300	5	受水	消毒のみ	浄兼	3		
0	0	0	2	2,410	15						
449		0		200	2	深井戸	消毒のみ	浄兼	4		
0		0		934	3	深井戸	消毒のみ	浄兼	5		
80		49		320	2	表流水	急速ろ過	専用	6		
420		42		230	2	深井戸、浅井戸	消毒のみ	浄兼	7		
720		0		400	3	深井戸	急速ろ過	専用	8		
600		0		1,000	1	湧水	急速ろ過	浄兼	9		
52		7		37	1	深井戸	急速ろ過	専用	10		
	384		0	211	2	受水	消毒のみ	専用	11		
	95		25	85	1	受水	消毒のみ	専用	12		
	16		16	53	1	受水	消毒のみ	専用	13		
2,321	495	98	41	3,470	18						
260		15		95	1	深井戸	消毒のみ	専用	14		
260	0	15	0	95	1						
0		0		56	1	深井戸	消毒のみ	専用	15		
0	0	0	0	56	1						
	402		0	200	2	深井戸、受水併用	膜ろ過	専用	16		
	1,190		360	360	2	受水	消毒のみ	専用	17		
	0		0	580	9	受水	消毒のみ	専用	18		
	0		0	63	1	深井戸、受水併用	消毒のみ	専用	19		
	0		0	118	2	深井戸、受水併用	消毒のみ	専用	20		
	0		22	80	7	深井戸、受水併用	消毒のみ	専用	21		
	0		0	180	1	深井戸、受水併用	消毒のみ	専用	22		
	0		0	251	2	深井戸、受水併用	消毒のみ	専用	23		
0	1,592	0	382	1,832	26						
626		0		1,750	8	表流水	急速ろ過	専用	24		
320		62		118	2	深井戸	消毒のみ	専用	25		
	800		0	265	3	受水	消毒のみ	専用	26		
130		0		90	2	深井戸	消毒のみ	専用	27		
423		0		104	3	深井戸	消毒のみ	専用	28		
300		0		120	3	深井戸	消毒のみ	専用	29		
100		127		50	3	湧水	消毒のみ	専用	30		
	50		28	20	3	受水	消毒のみ	専用	31		
150		0		380	2	深井戸	消毒のみ	専用	32		
250		0		25	2	浅井戸	消毒のみ	専用	33		
775		105		250	2	深井戸	消毒のみ	専用	34		
170		0		150	2	深井戸	消毒のみ	専用	35		
365		0		210	2	深井戸	消毒のみ	専用	36		
1,161		0		188	2	深井戸	急速ろ過	専用	37		
3,660		0		1,268	8	深井戸	消毒のみ	専用	38		

番号	市 町 名	設 施 名	置 設 者 名	国 施 設 名	確 認 日 月 年	竣 功 月 年	給 水 区 域 の 簡 水 の 称
39	伊東市	きらの里			H21.1.19		伊東市上水道
40	伊東市	高室山エコファーム			H23.10.17	H24.3.1	伊東市上水道
41	伊東市	伊東ホテルニュー岡部			H26.2.6	H2.12.1	伊東市上水道
42	伊東市	東急ハーヴェストクラブ伊東			H29.1.17		伊東市上水道
	小計						
43	沼津市	沼津市立高尾園			H14.12.27	S44.1.1	
44	沼津市	東名高速道路愛鷹パーキングエリア			H20.2.5	S62.3.1	
45	沼津市	(株)リコー沼津事業所南プラント			H20.4.4	S46.6.1	沼津市上水道
46	沼津市	愛鷹宮本地区(宮本水道組合)			R2.3.9	S57.3.1	
47	沼津市	飛龍高等学校			H17.9.1	S49.3.1	沼津市上水道
48	沼津市	沼津国際カントリークラブ			H14.8.30	S50.5.1	
49	沼津市	杉山病院			H21.11.10	S35.1.1	沼津市上水道
50	沼津市	天理教嶽東大教会			H31.3.29	S46.12.1	沼津市上水道
51	沼津市	芝浦機械(株)沼津工場			R2.4.6	S36.12.1	沼津市上水道
52	沼津市	(株)明電舎沼津事業所			H14.10.29	S53.5.1	沼津市上水道
53	沼津市	新沼津カントリークラブ			H31.4.4	H14.9.1	
54	沼津市	沼津開発興行(株)自然環境別荘分譲地			H31.4.4	H14.9.1	
55	沼津市	サニーヒルズ太陽の丘			H14.9.20	H7.1.1	
56	沼津市	静岡県東部総合庁舎			H14.11.11	S47.2.1	沼津市上水道
57	沼津市	旧東海大学 沼津校舎			H29.4.1	S47.4.1	
58	沼津市	矢崎エナジーシステム(株)沼津製作所			H30.12.1	H14.10.3	沼津市上水道
59	沼津市	愛鷹広域公園			H14.12.27	H1.3.1	
60	沼津市	誠恵高等学校			H14.9.30	S49.3.1	沼津市上水道
61	沼津市	大瀬海浜商業組合水道部			H15.2.3		
62	沼津市	愛鷹シックスハンドレッドクラブ			H15.5.13	S53.12.1	
63	沼津市	ふれあい沼津ホスピタル			H24.8.9	S48.3.1	沼津市上水道
64	沼津市	沼津中央病院			H30.3.12	S49.2.1	沼津市上水道
65	沼津市	あしたか太陽の丘			H26.10.23	S52.8.1	
66	沼津市	富士通(株)沼津工場			S55.8.6	S55.12.1	
67	沼津市	米久(株)沼津支社・本社研究棟・配送センター・夢工場			H30.10.22	H15.8.1	沼津市上水道
68	沼津市	特別養護老人ホーム 炉暖の郷			H27.4.1	H15.8.1	
69	沼津市	特別養護老人ホーム みはるの丘 浮島			R2.3.31	H15.11.1	沼津市上水道
70	沼津市	図書印刷(株)沼津工場			H17.2.1		沼津市上水道
71	沼津市	沼津ゴルフクラブ			H17.2.18	H17.2.18	
72	沼津市	新東名高速道路 駿河湾沼津サービスエリア			H22.7.16	H24.2.17	沼津市上水道
73	沼津市	ららぽーと			H30.10.17	R1.8.30	沼津市上水道
	小計						
74	清水町	独立行政法人国立病院機構 静岡医療センター			H29.3.27	H27.2.25	沼津市上水道
	小計						
75	三島市	社会福祉法人見晴学園			H22.10.20		山中新田市営簡易水道
76	三島市	伊豆箱根鉄道本社ビル			H14.9.26		三島市上水道
77	三島市	伊豆箱根バス三島営業所			H18.10.30		三島市上水道
78	三島市	東芝テック(株)静岡事業所			H28.7.28		三島市上水道
79	三島市	森永製菓(株)三島工場			H25.12.18	H26.3.1	三島市上水道
80	三島市	明治ケンコーハム(株)三島工場			R2.12.17		三島市上水道

確認時給水人口 (人)		現在給水人口(人)		施設 能力 (m <sup>3</sup> /日)	職 員 数 人	原 水 の 別	浄 水 施 設 の 別	施設の 専用兼 用の別	番 号
自 己 水 源 の み	左 以 記 外	自 己 水 源 の み	左 以 記 外						
305		0		60	3	深井戸	消毒のみ	専用	39
94		0		24	1	浅井戸	消毒のみ	専用	40
	450		0	180	4	深井戸・受水	膜ろ過	専用	41
	290		0	126	1	深井戸・受水	膜ろ過	専用	42
8,829	1,590	294	28	5,378	56				
107		78		40	1	深井戸	消毒のみ	専用	43
1,286		0		160	2	深井戸	消毒のみ	専用	44
980		0		7,757	5	深井戸	急速ろ過	浄兼	45
98		80		80		深井戸	消毒のみ	専用	46
1,400		0		35	2	深井戸	消毒のみ	専用	47
200		0		50	2	深井戸	消毒のみ	専用	48
150		0		41		深井戸	消毒のみ	専用	49
60		44		264	1	深井戸	消毒のみ	専用	50
1,430		0		8,041		深井戸	消毒のみ	浄兼	51
2,000		0		4,500		深井戸	消毒のみ	浄兼	52
300		0		70	1	深井戸	消毒のみ	専用	53
100		93		80	1	深井戸	消毒のみ	専用	54
108		92		202		深井戸	消毒のみ	専用	55
600		0		106	1	深井戸	消毒のみ	専用	56
	30		0	120		受水	消毒のみ	専用	57
650		0		1,440	3	深井戸	消毒のみ	専用	58
4,000		0		500	1	深井戸	消毒のみ	浄兼	59
600		0		60	3	深井戸	消毒のみ	専用	60
1,360		40		320	7	深井戸	消毒のみ	専用	61
260		3		80	1	深井戸	消毒のみ	専用	62
700		293		210	2	深井戸	消毒のみ	専用	63
580		255		261	4	深井戸	消毒のみ	専用	64
400		160		285	4	深井戸	消毒のみ	専用	65
	1,600		0	1,800	20	受水	消毒のみ	原兼	66
630		0		900	1	深井戸	消毒のみ	浄兼	67
215		100		50	2	深井戸	消毒のみ	専用	68
219		80		106		深井戸	消毒のみ	専用	69
600		0		1,200	7	深井戸	消毒のみ	浄兼	70
90		0		350	2	深井戸	消毒のみ	専用	71
	14,842		0	370	3	受水	消毒のみ	専用	72
20,373		0		900	13	深井戸	膜ろ過	専用	73
39,496	16,472	1,318	0	30,378	89				
	1,670		0	182	2	受水、深井戸	膜ろ過	専用	74
0	1,670	0	0	182	2				
	241		122	29	2	湧水、受水	消毒のみ	専用	75
250		0		135	2	深井戸	消毒のみ	専用	76
173		17		185	2	深井戸	消毒のみ	専用	77
	0		0	450	4	深井戸、受水	消毒のみ	浄兼	78
0		0		740	2	深井戸	急速ろ過	浄兼	79
320		0		35	7	深井戸	消毒のみ	専用	80

番号	市 町 名	設 施 名	設 置 者 名	国 施 設 年 月 日	竣 功 年 月	給 水 区 域 水 簡 水 の 称
81	三島市	三島沢地工業団地協同組合		R2.9.11		
82	三島市	三島市立箱根の里		H17.1.14		
83	三島市	三島カントリークラブ		H17.5.2		
84	三島市	芦ノ湖スカイライン箱根峠		H18.3.24		
85	三島市	社会福祉法人ウェルネスケア		H25.9.11	H26.10.1	三島市上水道
86	三島市	(株)フジコー箱根西麓・三島大吊橋		H27.4.22	H27.12.1	
	小計					
87	裾野市	不二聖心女子学院		S47.5.25	S47.3.1	
88	裾野市	矢崎総業(株)		H9.2.19	H9.2.1	裾野市上水道
89	裾野市	トヨタ自動車東日本(株)裾野寮		H4.11.18	S43.7.1	裾野市上水道
90	裾野市	トヨタ自動車(株)メゾン東富士		H5.7.30	S42.9.1	裾野市上水道
91	裾野市	トヨタ自動車(株)トヨタ東富士寮		H5.7.30	S59.12.1	裾野市上水道
92	裾野市	キャン(株)富士裾野リサーチパーク		H14.9.24	H8.3.1	
93	裾野市	エムエーパッケージング		H14.9.18	S63.10.1	裾野市上水道
94	裾野市	トヨタ自動車(株)東富士研究所		H21.8.1	S41.11.1	裾野市上水道
95	裾野市	裾野カンツリー倶楽部		H14.9.30	S60.9.1	
96	裾野市	ヤクルト本社富士裾野工場		H14.9.27	S61.2.1	
97	裾野市	三菱アルミニウム(株)富士製作所		H14.10.31	H14.10.31	裾野市上水道
98	裾野市	富岳会一ノ瀬荘		H14.10.31	H2.3.1	裾野市上水道
99	裾野市	裾野レジャーランド		H15.1.23	H15.1.1	裾野市上水道
100	裾野市	日本電産サンキョーシーエムアイ		H15.11.12	S41.1.1	裾野市上水道
101	裾野市	矢崎部品(株)裾野製作所		H16.7.14	H16.10.1	裾野市上水道
102	裾野市	ホテルジャストワン		H23.7.19	H23.9.30	裾野市上水道
103	裾野市	(株)時の栖		H25.12.2	H25.12.11	裾野市上水道
	小計					
104	伊豆市	日本サイクルスポーツセンター		S54.11.21	S55.6.1	
105	伊豆市	修善寺カントリークラブ		H14.9.18	S38.11.1	
106	伊豆市	ホテル ラフォーレ修善寺		H14.9.20	S51.7.1	
107	伊豆市	伊豆国際カントリークラブニットーランド別荘地		H14.9.28	S36.10.1	
108	伊豆市	桂川シーサイドホテル		S50.1.9	S48.6.1	
109	伊豆市	中伊豆リハビリテーションセンター		H7.9.19	S61.12.1	
110	伊豆市	中伊豆グリーンクラブ		H14.9.26		
111	伊豆市	宗教法人 世界真光文明教団本部		H14.10.18		
112	伊豆市	伊豆スカイライン別荘地		H14.10.21		
113	伊豆市	伊豆ハイツゴルフ倶楽部		H14.11.14		
114	伊豆市	フジ天城ゴルフ倶楽部		S38.11.1	S38.11.1	
115	伊豆市	湯ヶ島ゴルフ倶楽部			S61.4.1	
	小計					
116	函南町	富士箱根ランド		S42.11.21	S42.4.1	
117	函南町	十国峠レストハウス		H14.9.26		
118	函南町	函南スプリングス		H15.1.10		
	小計					
119	伊豆の国市	茅野			S13.6.1	伊豆の国市上水道
120	伊豆の国市	MOA大仁研修センター			S53.3.1	伊豆の国市上水道
121	伊豆の国市	大熱海国際ゴルフクラブ			S41.11.1	



確認時給水人口 (人)		現在給水人口(人)		施設 能力 (m <sup>3</sup> /日)	職 員 数 人	水 源 の 別	浄 水 施 設 の 別	施設の 専用兼 用の別	番 号
自 己 水 源 の み	左 以 記 外	自 己 水 源 の み	左 以 記 外						
500		1		210	2	深井戸	消毒のみ	浄兼	81
650		0		58	8	伏流水	消毒のみ	専用	82
150		1		300	1	深井戸	消毒のみ	浄兼	83
1		0		65	0	深井戸	急速ろ過	専用	84
92		92		85	2	深井戸	消毒のみ	専用	85
0		0		143	1	深井戸	急速ろ過	浄兼	86
2,136	241	111	122	2,435	33				
500		9		100	2	深井戸	消毒のみ	専用	87
1,999		74		3,756	1	深井戸	消毒のみ	専用	88
2,500		1		1,085	1	深井戸	消毒のみ	専用	89
960		21		732	2	深井戸	消毒のみ	専用	90
900		35		1,584	2	深井戸	消毒のみ	専用	91
1,570		0		3,024	15	深井戸	急速ろ過	専用	92
91		0		2,880	1	深井戸	消毒のみ	浄兼	93
3,500		0		5,976	9	深井戸	消毒のみ	浄兼	94
150		0		3,800	1	深井戸	消毒のみ	専用	95
466		0		1,445	13	深井戸	消毒のみ	浄兼	96
1,150		0		388	5	深井戸	消毒のみ	原兼	97
100		32		400	1	深井戸	消毒のみ	専用	98
100		0		1,500	1	浅井戸	消毒のみ	専用	99
300		0		959	1	深井戸	消毒のみ	専用	100
359		0		2,338	5	深井戸	消毒のみ	専用	101
156		10		3,401	1	深井戸	消毒のみ	専用	102
600		0		1,008	4	深井戸	消毒のみ	浄兼	103
15,401	0	182	0	34,376	65				
1,020		0		1,900	1	深井戸	消毒のみ	専用	104
0		0		180	1	深井戸	消毒のみ	専用	105
0		0		900	1	湧水	消毒のみ	専用	106
100		17		100	1	深井戸	消毒のみ	専用	107
	500		0	150	1	浅井戸・受水	急速ろ過	専用	108
1,100		40		688	4	深井戸	消毒のみ	専用	109
	0		0	73	1	深井戸・受水	消毒のみ	原兼	110
6,500		162		150	1	深井戸	消毒のみ	原兼	111
1,800		50		600	1	深井戸	消毒のみ	専用	112
0		0		40	1	深井戸	消毒のみ	原兼	113
1,000		0		300	2	表流水・深井戸	緩速ろ過	専用	114
0		0		109	1	深井戸	消毒のみ	専用	115
11,520	500	269	0	5,190	16				
1,150		0		940	1	深井戸	消毒のみ	専用	116
200		0		302	1	深井戸	消毒のみ	専用	117
461		0		331	1	深井戸	消毒のみ	専用	118
1,811	0	0	0	1,573	3				
62		55		40	1	湧水	急速ろ過	専用	119
0		0		250	1	深井戸	消毒のみ	専用	120
20		0		54	1	深井戸	消毒のみ	専用	121

番号	市 町 名	設 施	置 設 者	名 施 設	の 確 認 竣 功	給 水 区 域 簡 水 の 称	
122	伊豆の国市	(財)微生物応用技術研究所大仁農場				H5.8.1	伊豆の国市上水道
123	伊豆の国市	大仁ホテル				S13.6.1	伊豆の国市上水道
124	伊豆の国市	伊豆大仁カントリークラブ				S51.6.1	伊豆の国市上水道
125	伊豆の国市	富士箱根カントリークラブ				H14.11.25	
126	伊豆の国市	南箱根グランビュー				H18.12.11	
127	伊豆の国市	伊豆にらやまカントリークラブ				H29.10.23	
	小計						
128	長泉町	東レ(株)三島工場				S34.9.1	S33.1.1
129	長泉町	スルガ銀行キャンパスヘブン				H14.9.12	H14.9.1
130	長泉町	長泉工業団地				H14.9.12	H14.9.1
131	長泉町	(社)聖家族の園ながいずみホーム				H14.9.30	H14.9.1
132	長泉町	PGMプロパティーズ5(株)				H14.9.13	H14.9.1
133	長泉町	帝人(株)三島事業所				H15.1.17	H15.1.1
134	長泉町	桃沢地区				H15.3.3	H15.3.1
135	長泉町	富士森永乳業(株)				H17.4.1	H17.4.1
136	長泉町	グッドリゾート長泉ガーデン				H20.9.19	H20.12.1
	小計						
137	御殿場市	陸上自衛隊板妻駐屯地業務隊長、陸上自衛隊板妻駐屯地		1	S42.3.16	S42.3.16	御殿場市上水道
138	御殿場市	メモリーテック(株)御殿場工場			S46.6.28	S46.9.1	御殿場市上水道
139	御殿場市	矢崎エナジーシステム(株)富士工場			S47.7.11	S46.12.1	御殿場市上水道
140	御殿場市	陸上自衛隊滝ヶ原駐屯地業務隊長、陸上自衛隊滝ヶ原駐屯地		1	S42.3.16	S51.3.25	
141	御殿場市	国立駿河療養所		1	H28.2.22	S20.4.1	
142	御殿場市	駒門駐屯地業務隊長、陸上自衛隊駒門駐屯地		1	S25.4.1	S25.4.1	御殿場市上水道
143	御殿場市	御殿場プレミアムアウトレット			H15.7.24		御殿場市上水道
144	御殿場市	御殿場テトラパック合同会社					御殿場市上水道
145	御殿場市	株式会社虎屋御殿場工場					御殿場市上水道
146	御殿場市	株式会社時之栖					御殿場市上水道
147	御殿場市	静岡県立御殿場高等学校					御殿場市上水道
148	御殿場市	キリンディステイリ(株)御殿場工場					御殿場市上水道
149	御殿場市	さくら学園					御殿場市上水道
150	御殿場市	東名高速道路足柄サービスエリア上り線					御殿場市上水道
151	御殿場市	東名高速道路 駒門パーキングエリア					御殿場市上水道
152	御殿場市	太平洋クラブ御殿場コース					
153	御殿場市	ごてんば乙女森林公園第2キャンプ場					御殿場市上水道
154	御殿場市	ゆうらいふ御殿場					御殿場市上水道
155	御殿場市	矢崎富士研修センター矢崎部品(株)裾野製作所保土沢分工場					御殿場市上水道
156	御殿場市	富士カントリークラブ					御殿場市上水道
157	御殿場市	御殿場高原ビール(株)					御殿場市上水道
158	御殿場市	太平洋クラブ御殿場ウエストコース					
159	御殿場市	(株)あおき御殿場店					御殿場市上水道
160	御殿場市	富士平原ゴルフクラブ(株)富士平原					御殿場市上水道
161	御殿場市	ベルビュー長尾ゴルフ倶楽部・御殿場ゴルフ倶楽部					
162	御殿場市	(株)オカムラ富士事業所					御殿場市上水道
163	御殿場市	レンブラントプレミアム富士御殿場					御殿場市上水道
164	御殿場市	富岳の園・アークビレッジ富岳オレンジシャトー富岳富岳太鼓パレス					御殿場市上水道

確認時給水人口 (人)			現在給水人口(人)			施設 能力 (m <sup>3</sup> /日)	職 員 数 人	原 水 種 別	浄 水 施 設 の 別	施設の 専用兼 用の別	番 号
自 己 水 源 の み	左 以 記 外	自 己 水 源 の み	左 以 記 外								
14		0		100	1	深井戸	消毒のみ	専用	122		
42		0		362	1	深井戸	消毒のみ	専用	123		
0		0		117	1	深井戸	消毒のみ	専用	124		
240		0		70	1	深井戸	消毒のみ	専用	125		
298		42		302	1	深井戸	消毒のみ	専用	126		
350		0		384	1	深井戸	消毒のみ	専用	127		
1,026	0	97	0	1,679	9						
194		47		4,800	18	深井戸	消毒のみ	専用	128		
	0		0	40		受水	消毒のみ	専用	129		
0		0		800	2	深井戸	消毒のみ	浄兼	130		
50		65		158		深井戸	消毒のみ	専用	131		
0		0		174	2	深井戸	消毒のみ	専用	132		
0		0		480		深井戸	消毒のみ	原兼	133		
300		232		250		深井戸	消毒のみ	専用	134		
150		0		30	11	深井戸	消毒のみ	浄兼	135		
300		38		250	15	深井戸	消毒のみ	浄兼	136		
994	0	382	0	6,982	48						
					1	深井戸	消毒のみ	浄兼	137		
150		0		200	2	深井戸	消毒のみ	浄兼	138		
600		32		6,048	3	深井戸	消毒のみ	専用	139		
					2	表流水、伏流水	消毒のみ	浄兼	140		
800		80		1,000	1	深井戸	消毒のみ	専用	141		
					2	湧水	消毒のみ	浄兼	142		
0		579		955	6	深井戸	消毒のみ	専用	143		
0		0		460	1	深井戸	消毒のみ	専用	144		
0		0		1,008	1	深井戸	消毒のみ	専用	145		
3		3		710	1	深井戸	消毒のみ	専用	146		
0		0		269	1	深井戸	消毒のみ	専用	147		
0		295		5,000	1	深井戸	消毒のみ	専用	148		
160		150		201	1	深井戸	消毒のみ	専用	149		
0		0		992		深井戸	消毒のみ	専用	150		
0		0		145		深井戸	消毒のみ	専用	151		
6		0		180		深井戸	消毒のみ	専用	152		
0		0		41	1	深井戸	消毒のみ	専用	153		
0		0		240	1	深井戸	消毒のみ	専用	154		
0		0		50	2	深井戸	消毒のみ	専用	155		
0		0		45	2	深井戸	消毒のみ	専用	156		
0		0		250	6	深井戸	消毒のみ	専用	157		
0		0		936	1	深井戸	消毒のみ	専用	158		
0		0		80	2	深井戸	消毒のみ	専用	159		
0		0		57	1	深井戸	消毒のみ	専用	160		
0		0		820	2	深井戸	消毒のみ	専用	161		
0		0		40	4	深井戸	消毒のみ	専用	162		
0		0		288	4	深井戸	消毒のみ	専用	163		
280		100		133	4	深井戸	消毒のみ	専用	164		

番号	市 町 名	設 施 名	設 置 者 名	国 施 設 年 月 日	竣 年 月 日	給 水 区 域 名	の 称
165	御殿場市	レンブラントゴルフ倶楽部御殿場					
166	御殿場市	バビエーラ御殿場					御殿場市上水道
167	御殿場市	小田原ゴルフ倶楽部日動御殿場コース					
168	御殿場市	富士御殿場ゴルフクラブ					御殿場市上水道
169	御殿場市	ホテルα-1御殿場インター		H19.12.19			御殿場市上水道
170	御殿場市	Y-town御殿場		H20.3.25			御殿場市上水道
171	御殿場市	富士八景の湯		H20.6.27			御殿場市上水道
172	御殿場市	御殿場プロジェクト		H22.6.4			御殿場市上水道
173	御殿場市	中日本高速道路㈱東京支社東名高速道路 駒門パーキングエリア(下り線)		H29.3.31			御殿場市上水道
174	御殿場市	藤乃煌		H30.3.6			御殿場市上水道
175	御殿場市	社会福祉法人 富岳会富岳の郷		H31.2.8			御殿場市上水道
176	御殿場市	HOTEL CLAD、木の花の湯		H31.1.30			御殿場市上水道
177	御殿場市	(株)A&C不動産		R2.4.1			御殿場市上水道
178	御殿場市	社会福祉法人富岳会		R3.2.1			御殿場市上水道
	小計						
179	小山町	(株)わさび平わさび平		S49.3.7	S49.3.1		小山町上水道
180	小山町	東日本開発(株)富士国際ゴルフ倶楽部		H14.9.30	S36.3.1		
181	小山町	東日本開発(株)東富士カントリークラブ		H14.9.30	S41.11.1		
182	小山町	富士スピードウェイ(株)富士スピードウェイ		H14.9.30	S40.6.1		
183	小山町	公益財団法人 富士霊園公益財団法人 富士霊園		H14.9.30	S41.11.1		
184	小山町	(株)ゴルフサービスギヤッツビイゴルフクラブ		H14.9.30	H1.8.1		
185	小山町	(株)ジーシー(株)ジーシー富士小山工場		H14.9.30	S50.10.1		
186	小山町	足柄森林都市(株)足柄森林カントリー倶楽部		H14.9.30	S49.9.1		
187	小山町	(株)富士小山ゴルフクラブ(株)富士小山ゴルフクラブ		H14.9.30	S49.3.1		
188	小山町	日本中央開発(株)籠坂ゴルフクラブ・富士高原ゴルフコース		H14.9.30			
189	小山町	中日本高速道路㈱東京支社東名高速道路 足柄サービスエリア下り線		H15.8.20	S45.4.1		
190	小山町	(株)宗屋富士ヘルスカントリークラブ		H14.9.30			
191	小山町	ユニバーサル製缶(株)ユニバーサル製缶(株)富士小山工場		H14.9.30	S59.3.1		小山町上水道
192	小山町	(株)日立ハイテクサイエンス(株)日立ハイテクサイエンス小山事業所		H14.9.30	S59.4.1		小山町上水道
193	小山町	(株)秀地ゴルフマネージメント富士の杜ゴルフクラブ		H14.9.30			
194	小山町	社会福祉法人ミルトス会駿東学園		H15.1.22	S49.11.1		小山町上水道
195	小山町	(株)東名富士カントリークラブ(株)東名富士カントリークラブ		H15.12.12	S45.4.1		
196	小山町	富士ざくらホテル		H29.11.27	H30.1.28		
197	小山町	陸上自衛隊富士学校長、陸上自衛隊富士駐屯地	1	H16.4.1	H15.2.10		小山町上水道
	小計						
198	富士宮市	日本建築専門学校		S63.3.22	S62.3.1		
199	富士宮市	大石寺		H30.3.28	S49.12.1		富士宮上水道
200	富士宮市	富士旭出学園		H25.11.14	S47.5.1		
201	富士宮市	富士宮市立病院		R3.7.1			富士宮上水道
202	富士宮市	富士脳障害研究所付属病院		H25.5.30			富士宮上水道
203	富士宮市	G8富士カントリークラブ		H26.5.15			
204	富士宮市	北井久保					
205	富士宮市	麓行政区					
206	富士宮市	休暇村富士					
207	富士宮市	百光真宏会					西富士用水簡易水道

確認時給水人口 (人)		現在給水人口(人)		施設 能力 (m <sup>3</sup> /日)	職 員 数 人	原 水 種 別	浄 水 施 設 種 別	施設の 専用兼 用の別	番 号
自 己 水 源 の み	左 以 記 外	自 己 水 源 の み	左 以 記 外						
0		0		200	2	深井戸	消毒のみ	専用	165
1		1		220	4	深井戸	消毒のみ	専用	166
0		0		350	2	深井戸	消毒のみ	専用	167
0		0		300	1	深井戸	消毒のみ	専用	168
0		0		60	1	深井戸	消毒のみ	専用	169
788		526		319	1	深井戸	消毒のみ	専用	170
0		0		47	4	深井戸	消毒のみ	専用	171
0		50		174	1	深井戸	消毒のみ	専用	172
723		0		143	1	深井戸	消毒のみ	専用	173
70		0		38	1	深井戸	消毒のみ	専用	174
108		100		34	3	深井戸	消毒のみ	専用	175
0		0		425	1	深井戸	消毒のみ	専用	176
0		0		54	18	深井戸	消毒のみ	専用	177
240		0		37	50	深井戸	消毒のみ	専用	178
3,929	0	1,916	0	22,549	143				
2,500		253		5,400	1	深井戸	消毒のみ	専用	179
300		0		370	1	深井戸	消毒のみ	専用	180
378		0		861	1	深井戸	消毒のみ	専用	181
32,000		0		1,560	1	深井戸	消毒のみ	専用	182
1,800		0		861	1	深井戸	消毒のみ	専用	183
200		0		750	1	湧水	消毒のみ	専用	184
220		0		960	1	深井戸	消毒のみ	浄兼	185
290		0		1,116	1	深井戸	消毒のみ	専用	186
318		0		299	1	深井戸	消毒のみ	専用	187
450		0		300	1	深井戸	消毒のみ	専用	188
3,868		0		2,160	1	深井戸	消毒のみ	専用	189
500		0		3,338	1	深井戸	消毒のみ	専用	190
332		0		650	1	深井戸	消毒のみ	専用	191
130		0		160	1	深井戸	急速ろ過	浄兼	192
500		0		1,813	1	深井戸	消毒のみ	専用	193
	60		53	360	1	深井戸、受水	消毒のみ	専用	194
255		0		540	1	深井戸	消毒のみ	専用	195
0		0		158	1	深井戸	消毒のみ	専用	196
					3	表流水、深井戸、受水	消毒のみ	浄兼	197
44,041	60	253	53	21,656	21				
220		8		66	2	深井戸	消毒のみ	専用	198
441		439		2,340	2	深井戸	消毒のみ	専用	199
130		132		150	2	深井戸	消毒のみ	専用	200
0		0		700		浅井戸	消毒のみ	専用	201
0		0		180		深井戸	消毒のみ	専用	202
6		0		470		深井戸	消毒のみ	専用	203
45		28		340		深井戸	消毒のみ	専用	204
33		13		130		表流水	消毒のみ	専用	205
0		5		150		深井戸	消毒のみ	専用	206
0		2		45		深井戸	消毒のみ	専用	207

番号	市 町 名	設 施 名	設 置 者 名	国 施 設 年 月 日	竣 年 月 日	給 水 区 域 名	の 称
208	富士宮市	創価学会富士桜自然墓地公園					
209	富士宮市	県立富士宮東高等学校				富士宮上水道	
210	富士宮市	ドライブインもちや					
211	富士宮市	職業訓練法人全国建設産業教育訓練協会		H28.5.18			
212	富士宮市	山百合の郷					
213	富士宮市	医療法人社団富士恵仁会フジヤマ病院				富士宮上水道	
214	富士宮市	東京農業大学農学部富士農場		H17.3.14			
215	富士宮市	小田急西富士ゴルフ倶楽部		H17.2.23			
216	富士宮市	朝霧高原グリーンパーク		H17.6.16			
217	富士宮市	横沢					
218	富士宮市	(株)アイエイアイ富士宮工場		H24.7.24	H25.11.30		
219	富士宮市	朝霧カントリークラブ		H31.3.1			
220	富士宮市	テルモ(株)愛鷹工場(2号ライン)		H30.7.18		富士宮上水道	
		小計					
221	富士市	旭化成工業(株)富士支社		H11.7.27	S34.5.1	富士市上水道	
222	富士市	鷹岡病院		H16.3.11	H10.11.1	富士市上水道	
223	富士市	日本製紙(株)富士工場(吉永)		S53.1.25	S52.12.1		
224	富士市	大富士病院		S55.2.6	S55.7.1	富士市上水道	
225	富士市	誠信会		S61.11.18	S58.4.1	富士市上水道	
226	富士市	富士市立中央病院		S59.4.6	S59.6.1	富士市上水道	
227	富士市	聖明病院		S63.7.27	S63.3.1	富士市上水道	
228	富士市	湖山病院		H1.12.27	H1.11.1	富士市上水道	
229	富士市	(株)南富士カントリー倶楽部				富士市上水道	
230	富士市	アパホテル<富士中央>				富士市上水道	
231	富士市	静岡県富士見高等学校				富士市上水道	
232	富士市	富士市立吉永第一小学校				山の根簡水	
233	富士市	富士市立高等学校				富士岡簡水	
234	富士市	富士山こどもの国					
235	富士市	特別養護老人ホーム 加島の郷				富士市上水道	
236	富士市	日本製紙(株)富士工場		H16.8.19		富士市上水道	
237	富士市	富士市立須津中学校				富士市上水道	
238	富士市	富士市立原田小学校				富士市上水道	
239	富士市	富士市立富士第一小学校				富士市上水道	
240	富士市	(株)ホテイフーズコーポレーション富士川工場		H14.9.30	S42.10.1	富士市上水道	
241	富士市	リバー富士カントリークラブ		H14.9.30	S50.10.1	富士市上水道	
242	富士市	十里木カントリークラブ		H29.3.16	H29.3.1		
243	富士市	富士市新環境クリーンセンター		H30.3.19	H30.3.1	富士市上水道	
244	富士市	東芝キャリア(株)富士事業所		R2.7.7	S43.9.1	富士市上水道	
		小計					
245	島田市	ダイオーペーパープロダクツ(株)島田営業所		S34.9.1	S27.10.1	島田市上水道	
246	島田市	矢崎計器(株)島田製作所		S38.1.9	S45.3.1	島田市上水道	
247	島田市	(株)川根町温泉		H24.3.12	H17.9.30	島田市上水道	
248	島田市	島田市川根温泉ホテル専用水道		H25.10.18	H26.7.1	島田市上水道	
		小計					
249	焼津市	(協)焼津水産加工センター				焼津市上水道	

確認時給水人口 (人)		現在給水人口(人)		施設 能力 (m <sup>3</sup> /日)	職 員 数 人	原 水 種 別	浄 水 施 設 の 別	施設の 専用兼 用の別	番 号
自 己 水 源 の み	左 以 記 外	自 己 水 源 の み	左 以 記 外						
0		0		95		深井戸	消毒のみ	専用	208
0		0		120		深井戸	消毒のみ	専用	209
0		0		90		深井戸	消毒のみ	専用	210
2		1		220		深井戸	消毒のみ	専用	211
13		28		58		深井戸	消毒のみ	専用	212
1		1		432		深井戸	消毒のみ	専用	213
1		0		32		深井戸	消毒のみ	専用	214
0		0		180		深井戸	消毒のみ	専用	215
0		0		1,728		深井戸	消毒のみ	専用	216
94		90		50		深井戸	消毒のみ	専用	217
0		0		78		深井戸	消毒のみ	専用	218
0		0		498		深井戸	消毒のみ	専用	219
	0		0	320		受水	消毒のみ	専用	220
986	0	747	0	8,472	6				
4,865		50		4,500	15	深井戸	消毒のみ	専用	221
407		0		183	1	深井戸	消毒のみ	専用	222
1,130		187		450	1	深井戸	消毒のみ	原兼	223
	400		0	170	2	深井戸、受水	消毒のみ	専用	224
300		26		150	1	深井戸	消毒のみ	専用	225
	2,219		0	850		深井戸、受水	消毒のみ	専用	226
270		0		176		深井戸	消毒のみ	専用	227
274		0		156		深井戸	消毒のみ	専用	228
0		0		36	1	深井戸	消毒のみ	専用	229
0		0		45	1	深井戸	消毒のみ	専用	230
0		0		90	1	深井戸	消毒のみ	専用	231
0		0		1,440	1	深井戸	消毒のみ	専用	232
0		0		120		深井戸	消毒のみ	専用	233
0		0		586	2	深井戸	消毒のみ	専用	234
150		42		45	1	深井戸	消毒のみ	専用	235
0		0		100	1	深井戸	消毒のみ	原兼	236
0		0		300	1	深井戸	消毒のみ	専用	237
0		0		476	1	深井戸	消毒のみ	専用	238
0		0		864	1	深井戸	消毒のみ	専用	239
0		0		36	1	深井戸	消毒のみ	浄兼	240
	0		0	150	1	受水	消毒のみ	専用	241
0		0		72	1	深井戸	消毒のみ	浄兼	242
0		0		280		深井戸	浄水施設なし	浄兼	243
0		0		2,068	9	深井戸	消毒のみ	浄兼	244
7,396	2,619	305	0	13,343	43				
1,373		152		210	2	深井戸	消毒のみ	原兼	245
1,435		0		169	2	深井戸	消毒のみ	原兼	246
1,000		0		359	5	表流水	膜ろ過	原兼	247
594		0		120	2	表流水	膜ろ過	原兼	248
4,402	0	152	0	858	11				
500		0		5,125	5	深井戸	消毒のみ	浄兼	249

番号	市 町 名	設 施 名	設 置 者 名	国 施 設 名	確 認 日 月 年	竣 功 月 年	給 水 区 域 簡 水 の 称
250	焼津市	航空自衛隊静浜基地司令、静浜基地		1	S47.8.1	H22.1.29	焼津市上水道
251	焼津市	藤守開拓				S36.2.1	焼津市上水道
252	焼津市	日清食品(株)静岡工場			H23.3.3		焼津市上水道
253	焼津市	医療法人社団 綾和会駿河西病院・焼津ケアセンター			H22.3.12		焼津市上水道
254	焼津市	焼津市立総合病院			H27.2.27	H27.4.1	焼津市上水道
	小計						
255	藤枝市	日清紡テキスタイル(株)藤枝事業所			S42.2.1	S42.2.1	藤枝市上水道
256	藤枝市	藤枝総合運動場			H14.9.30		藤枝市上水道
257	藤枝市	藤枝駿府病院			H14.9.30		藤枝市上水道
258	藤枝市	医療法人社団聖稜会			H18.11.1	H6.3.21	
259	藤枝市	フォレスト藤枝			H22.9.3	H15.3.20	藤枝市上水道
260	藤枝市	天竜厚生会 アクシア藤枝			H25.8.20		
	小計						
261	吉田町	はいなん吉田病院			H21.12.8	H16.5.1	吉田町上水道
	小計						
262	磐田市	スズキ(株) 磐田工場			S44.11.7	S44.11.1	磐田市上水道
263	磐田市	医療法人社団 進正会 服部病院			H14.9.17		磐田市上水道
264	磐田市	県立磐田西高等学校			H14.9.13		磐田市上水道
265	磐田市	DOWAメタル(株)			H14.9.30	S53.1.1	磐田市上水道
266	磐田市	ヤマハ(株)豊岡工場			H14.9.30	S51.11.1	磐田市上水道
267	磐田市	(株)磐田グランドホテル			H25.3.26		磐田市上水道
268	磐田市	ららぽーと磐田			H28.2.1		磐田市上水道
	小計						
269	掛川市	ホテルマネジメントインターナショナル(株)つま恋リゾート彩の郷			H26.3.27	S49.3.1	掛川市上水道
270	掛川市	スズキ(株)大須賀工場			H25.6.6	H25.10.2	掛川市上水道
	小計						
271	袋井市	袋井みつかわ病院				H7.1.1	袋井市上水道
272	袋井市	ポラ化成工業(株)袋井工場				H2.8.1	袋井市上水道
273	袋井市	日本コビディエン(株)袋井工場				S49.10.1	袋井市上水道
274	袋井市	小笠山総合運動公園				H13.3.1	袋井市上水道
275	袋井市	(社)デンマーク牧場福祉会			H14.11.6	H15.5.1	袋井市上水道
276	袋井市	日研フード(株)				H22.2.1	袋井市上水道
	小計						
277	御前崎市	(株)静岡カントリー浜岡コース			H14.9.19	H14.9.19	御前崎市上水道
	小計						
278	森町	(株)ザ・フォレストカントリークラブ			H14.10.16	H28.8.1	
	小計						
279	湖西市	スズキ(株)湖西寮			H4.6.10	H4.4.1	湖西市上水道
280	湖西市	(株)デンソー 湖西製作所			R1.10.30	R1.10.30	湖西市上水道
281	湖西市	スズキ(株)湖西工場			R2.1.31	R2.2.1	湖西市上水道
282	湖西市	浜名湖カントリークラブ					湖西市上水道
	小計						
283	静岡市	正興産業株式会社 松富団地			S45.10.24	S46.2.1	静岡市上水道
284	静岡市	独立行政法人都市再生機構中部支社下川原団地			S48.11.5	S48.11.1	静岡市上水道
285	静岡市	静岡市静岡市宮牧ヶ谷団地			S48.10.15	S48.10.1	静岡市上水道



確認時給水人口 (人)		現在給水人口(人)		施設 能力 (m <sup>3</sup> /日)	職 員 数 人	原 水 の 別	浄 水 施 設 の 別	施設の 専用兼 用の別	番 号
自 己 水 源 の み	左 以 記 外	自 己 水 源 の み	左 以 記 外						
					5	深井戸、受水	消毒のみ	専用	250
864		720		907		深井戸	消毒のみ	専用	251
850		0		3,900	2	深井戸	急速ろ過	浄兼	252
350		0		272	2	深井戸	消毒のみ	浄兼	253
	0		0	473	2	深井戸、受水	膜ろ過	浄兼	254
2,564	0	720	0	10,677	16				
900		0		1,600	2	深井戸	消毒のみ	原兼	255
	0		0	684	1	受水	消毒のみ	専用	256
	0		170	70	2	浅井戸、受水	消毒のみ	専用	257
220		205		65	1	浅井戸	消毒のみ	専用	258
100		100		56	3	浅井戸	消毒のみ	専用	259
120		50		36	1	浅井戸	消毒のみ	専用	260
1,340	0	355	170	2,511	10				
	200		200	65	2	深井戸、受水	消毒のみ	専用	261
0	200	0	200	65	2				
216		96		288	2	深井戸	消毒のみ	浄兼	262
220		0		113	1	深井戸	消毒のみ	専用	263
1,034		0		61	1	深井戸	消毒のみ	専用	264
0		0		150	2	深井戸	消毒のみ	浄兼	265
1,340		0		5,580	1	深井戸	消毒のみ	浄兼	266
162		0		202	2	深井戸	消毒のみ	専用	267
	17,746		0	490	1	深井戸・受水	膜ろ過	浄兼	268
2,972	17,746	96	0	6,884	10				
	0		0	780	8	受水	消毒のみ	専用	269
0		0		200	2	深井戸	消毒のみ	専用	270
0	0	0	0	980	10				
380		0		120		深井戸	消毒のみ	専用	271
602		0		45		深井戸	除鉄	浄兼	272
418		0		80		深井戸	急速ろ過、除鉄、除マンガン	浄兼	273
	0		0	250		受水	消毒のみ	専用	274
135		88		32		深井戸	消毒のみ	専用	275
	212		0	290		深井戸、受水	急速ろ過、除鉄、除マンガン	浄兼	276
1,535	212	88	0	817	0				
0		0		338	0	深井戸	急速ろ過	専用	277
0	0	0	0	338	0				
0		0		518	1	深井戸	消毒のみ	専用	278
0	0	0	0	518	1				
670		60		300	1	深井戸	消毒のみ	専用	279
800		0		480	30	深井戸	急速ろ過	浄兼	280
0		0		400	1	深井戸	消毒のみ	専用	281
0		0		27	1	深井戸	消毒のみ	専用	282
1,470	0	60	0	1,207	33				
	1,880		1,850	451	3	受水	消毒のみ	専用	283
	1,800		1,800	450	2	受水	消毒のみ	専用	284
400		102		120	1	深井戸	消毒のみ	専用	285

番号	市 町 名	設 施 置 設 者 名 名	国 施 設	確 年 月 認 日	竣 年 功 月	給 水 区 域 の 上 簡 水 の 称
286	静岡市	地方独立行政法人静岡県立病院機構静岡県立こころの医療センター		S48.6.12	H4.3.1	静岡市上水道
287	静岡市	国駿府学園	1	S35.7.20	S24.1.1	静岡市上水道
288	静岡市	社会福祉法人恩賜財団済生会支部静岡県済生会静岡済生会総合病院		S61.1.8	S61.1.1	静岡市上水道
289	静岡市	医療法人社団清明会静岡リハビリテーション病院		H2.5.29	S56.7.1	
290	静岡市	医療法人社団清明会静岡富沢病院		H3.9.19	H4.3.1	
291	静岡市	医療法人社団健全会静岡アオイ病院		H21.2.25	H.13.2.1	静岡市上水道
292	静岡市	社会福祉法人桂特別養護老人ホームカリタス21		H13.2.26	H13.11.1	
293	静岡市	JA静岡厚生連 静岡厚生病院JA静岡厚生連 静岡厚生病院			H13.5.1	静岡市上水道
294	静岡市	静岡県公立大学法人静岡県立大学			S62.3.1	静岡市上水道
295	静岡市	静岡県静岡県庁		R2.8.20	R2.8.17	静岡市上水道
296	静岡市	静岡県静岡県工業技術研究所			H4.7.1	静岡市上水道
297	静岡市	サウスポット静岡管理組合サウスポット静岡			H15.3.1	静岡市上水道
298	静岡市	国立大学法人静岡大学静岡大学			H7.8.1	静岡市上水道
299	静岡市	三菱電機株式会社静岡製作所三菱電機株式会社静岡製作所			H4.4.1	静岡市上水道
300	静岡市	社会福祉法人わらしな福祉会りんどう			H13.12.1	静岡市上水道
301	静岡市	社会福祉法人駿河会晃の園		H15.6.15	H16.3.1	
302	静岡市	社会福祉法人楽寿会楽寿の園		H16.1.30	H16.2.3	静岡市上水道
303	静岡市	医療法人清仁会日本平病院		H10.4.15	H11.5.1	
304	静岡市	医療法人社団宗美会清水駿府病院		H11.1.22	H11.5.1	静岡市上水道
305	静岡市	社会福祉法人花園会障害者支援施設百花園			S57.4.1	
306	静岡市	社会福祉法人花園会特別養護老人ホームレジデンス花		H16.3.30	H16.3.30	
307	静岡市	静岡赤十字病院静岡赤十字病院			S57.1.1	静岡市上水道
308	静岡市	医療法人社団恒仁会静岡広野病院			H3.9.1	静岡市上水道
309	静岡市	日本軽金属株式会社日本軽金属株式会社蒲原製造所		S34.9.1	S34.9.1	静岡市上水道
310	静岡市	株式会社パルコ静岡店株式会社パルコ静岡店			S45.6.1	静岡市上水道
311	静岡市	株式会社 大丸松坂屋百貨店 松坂屋 静岡店株式会社 大丸松坂屋百貨店 松坂屋 静岡店		H20.4.14	H20.5.30	静岡市上水道
312	静岡市	株式会社 静岡伊勢丹株式会社 静岡伊勢丹		H21.3.2	H21.3.31	静岡市上水道
313	静岡市	株式会社ジェイアール東海ホテルズホテルアソシア静岡		H23.4.27	H23.6.1	静岡市上水道
314	静岡市	静岡ターミナル開発株式会社静岡ターミナル開発株式会社		H23.4.27	H23.5.1	静岡市上水道
315	静岡市	医療法人 沖繩徳洲会医療法人 沖繩徳洲会 静岡徳洲会病院		H23.7.22	H23.8.1	静岡市上水道
316	静岡市	株式会社 日本平ホテル日本平ホテル		H23.6.24	H24.8.1	
317	静岡市	社会福祉法人静岡厚生会特別養護老人ホーム 厚生苑 清流の郷		H24.7.18	H25.4.1	静岡市上水道
318	静岡市	ジェイアール東海静岡開発株式会社ジェイアール東海静岡開発株式会社(アステイ静岡)		H25.2.25	H25.5.1	静岡市上水道
319	静岡市	地方独立行政法人静岡県立病院機構 静岡県立総合病院地方独立行政法人静岡県立病院機構 静岡県立総合病院		H26.3.5	H26.3.1	静岡市上水道
320	静岡市	地方独立行政法人静岡市立静岡病院静岡市立静岡病院		H26.7.10	H26.9.30	静岡市上水道
321	静岡市	静岡鉄道株式会社新静岡セノバ		H28.8.8	H28.9.30	静岡市上水道
322	静岡市	学校法人常葉大学常葉大学付属橋中学校・高等学校		H28.12.28	H29.1.6	静岡市上水道
323	静岡市	静岡県静岡県民の森		R2.6.3	R3.1.27	
324	静岡市	静岡市静岡市南アルプスユネスコエコパーク井川自然の家		R2.8.24	R2.9.8	
325	静岡市	静岡市 南アルプス自然ふれあいセンター権島ロッヂ		R3.7.16	R3.8.1	
	小計					
326	浜松市	(福)天竜厚生会天竜厚生会		S54.3.10	S50.3.1	
327	浜松市	浜松市天竜自然体験センター湖畔の家			H2.10.1	月簡易水道
328	浜松市	(独)国立病院機構天竜病院天竜病院		S34.9.1	T15.4.1	浜松市上水道
329	浜松市	(医)社団竹内会浜北病院		S39.3.30	S43.8.1	浜松市上水道

確認時給水人口 (人)		現在給水人口(人)		施設 能力 (m <sup>3</sup> /日)	職 員 数 人	水 源 の 別	浄 水 施 設 の 別	施設の 専用兼 用の別	番 号
自 己 水 源 の み	左 以 記 外	自 己 水 源 の み	左 以 記 外						
1,225		148		210	1	深井戸	消毒のみ	浄兼	286
	250		55	300	1	深井戸、受水	消毒のみ	専用	287
2,957		1,182		1,600	5	深井戸	急速ろ過	浄兼	288
195		150		158	3	浅井戸	膜ろ過	浄兼	289
375		340		375	4	深井戸	膜ろ過	浄兼	290
172		185		77	2	浅井戸	除鉄	浄兼	291
120		120		40	1	深井戸	消毒のみ	専用	292
290		0		375	2	深井戸	消毒のみ	浄兼	293
	0		0	500	1	受水	消毒のみ	浄兼	294
0		0		950	2	深井戸	消毒のみ	浄兼	295
0		0		431		深井戸	消毒のみ	浄兼	296
0		0		350	9	併用	膜ろ過	浄兼	297
0		0		1,000	3	深井戸	除鉄	浄兼	298
	0		0	350	16	受水	消毒のみ	浄兼	299
270		200		100	2	深井戸	急速ろ過	専用	300
270		170		80		深井戸	消毒のみ	専用	301
200		200		120	1	深井戸	消毒のみ	専用	302
420		175		92	3	深井戸	除マンガン	浄兼	303
	290		141	39		受水	膜ろ過	浄兼	304
222		84		52	1	深井戸	消毒のみ	専用	305
120		100		67	1	深井戸	消毒のみ	専用	306
0		0		158	5	深井戸	消毒のみ	浄兼	307
0		0		50	1	深井戸	消毒のみ	浄兼	308
0		0		510	4	浅井戸、深井戸	緩速ろ過	浄兼	309
0		0		550	8	深井戸	膜ろ過	浄兼	310
	0		0	189	1	深井戸、受水	膜ろ過	原兼	311
	0		0	255	10	浅井戸、深井戸、受水	膜ろ過	原兼	312
	0		0	342	1	深井戸、受水	膜ろ過	浄兼	313
	0		0	224	1	深井戸、受水	膜ろ過	原兼	314
	0		0	189	2	深井戸、受水	膜ろ過	原兼	315
0		0		369	5	深井戸	消毒のみ	浄兼	316
144		120		58	3	深井戸	消毒のみ	専用	317
	0		0	252	2	深井戸、受水併用	膜ろ過	専用	318
	0		0	370	1	深井戸、受水併用	膜ろ過	浄兼	319
	0		0	210	4	深井戸、受水併用	膜ろ過	浄兼	320
	0		0	197	1	深井戸、受水併用	膜ろ過	浄兼	321
	0		0	99	1	深井戸、受水併用	消毒のみ	浄兼	322
0		0		49	1	伏流水	消毒のみ	浄兼	323
0		0		115	2	表流水	膜ろ過	浄兼	324
220		0		56	3	表流水	消毒のみ	浄兼	325
7,600	4,220	3,276	3,846	12,529	120				
1,700		1,390		4,320	3	深井戸	消毒のみ	専用	326
0		0		60	1	深井戸	消毒のみ	専用	327
	1,100		212	779	2	深井戸、受水併用	急速ろ過	専用	328
154		150		54	1	深井戸	消毒のみ	専用	329

番号	市 町 名	設 施 名	設 置 者 名	国 施 設 年 月 日	竣 功 年 月	給 水 区 域 簡 水 の 称
330	浜松市	(医) 社団大法会遠江病院		S61.2.27	S61.2.1	浜松市上水道
331	浜松市	(医) 社団誠心会浜北さくら台病院		H27.12.18	H28.10.1	浜松市上水道
332	浜松市	(株) ROKI(株) ROKI				浜松市上水道
333	浜松市	ヤマハ発動機(株) ヤマハ発動機(株) 浜北工場		H20.11.27		浜松市上水道
334	浜松市	日清紡メカトロニクス(株) 日清紡メカトロニクス(株) 浜北精機事業所				浜松市上水道
335	浜松市	日商岩井浜名湖弁天マンション管理組合 日商岩井浜名湖弁天島マンション				浜松市上水道
336	浜松市	秋葉山本宮秋葉神社秋葉山本宮秋葉神社		H20.11.19	S54.10.1	
337	浜松市	(福) 十字の園十字の園		H2.1.30	S56.4.1	浜松市上水道
338	浜松市	航空自衛隊浜松基地司令、航空自衛隊浜松基地南地区	1	H14.7.16	H6.12.28	浜松市上水道
339	浜松市	航空自衛隊浜松基地司令、航空自衛隊浜松基地北地区	1	S54.5.17	H16.12.21	浜松市上水道
340	浜松市	(医) 好生会三方原病院		H22.12.10	H23.8.25	浜松市上水道
341	浜松市	佐鳴湖パークタウン管理組合 佐鳴湖パークタウン		S60.12.25	S50.3.1	浜松市上水道
342	浜松市	(福) 聖隷福祉事業団聖隷三方原病院		H20.12.9	S55.4.1	浜松市上水道
343	浜松市	(医) 社団長啓会都ヶアセンター		H26.9.2	H26.9.25	浜松市上水道
344	浜松市	(医) 社団岡崎会有玉病院		H7.2.23	S62.3.1	浜松市上水道
345	浜松市	(独) 労働者健康安全機構浜松労災病院 浜松労災病院		H21.11.20	H21.12.22	浜松市上水道
346	浜松市	(医) 社団緑生会天王病院		S63.9.20	S64.1.1	浜松市上水道
347	浜松市	セントパレス浜松管理組合 セントパレス浜松1号館		H1.7.7	H2.3.1	浜松市上水道
348	浜松市	ヤマハ(株) ヤマハ(株) 本社事業所		H29.10.24		浜松市上水道
349	浜松市	ヤマハ(株) 天竜工場 ヤマハ(株) 天竜工場		H20.1.29		浜松市上水道
350	浜松市	東海旅客鉄道(株) 浜松工場 東海旅客鉄道(株) 浜松工場				浜松市上水道
351	浜松市	本田技研(株) トランスミッション製造部 本田技研(株) トランスミッション製造部				浜松市上水道
352	浜松市	山崎製パン(株) 安城工場 浜松事業所 山崎製パン(株) 安城工場 浜松事業所		H19.8.10	H19.9.6	浜松市上水道
353	浜松市	(学) 常葉学園常葉大学浜松キャンパス		H30.5.16	H30.3.20	浜松市上水道
354	浜松市	(学) 日本体育大学浜松日体中・高等学校		H27.11.12	H27.12.19	浜松市上水道
355	浜松市	(医) 社団新風会丸山病院				浜松市上水道
356	浜松市	平安の森記念病院・介護老人保健施設平安の森		H29.4.26		浜松市上水道
357	浜松市	(福) 井友会特別養護老人ホームやすらぎの里				浜松市上水道
358	浜松市	トクラス(株) トクラス株式会社 本社事業所		H22.7.7	H22.7.20	浜松市上水道
359	浜松市	(医) 社団緑生会天王介護老人保健施設				浜松市上水道
360	浜松市	静岡県浜名湖ガーデンパーク		H17.3.17		浜松市上水道
361	浜松市	(医) 社団曙会佐鳴湖病院		H17.4.27		浜松市上水道
362	浜松市	静岡県静岡県立浜松視覚特別支援学校		H17.6.30		浜松市上水道
363	浜松市	浜松駅前総合開発(株) ホテルクラウンパレス浜松		H17.10.6	H18.1.19	浜松市上水道
364	浜松市	(医) 社団盛翔会浜松北病院		H17.12.14		浜松市上水道
365	浜松市	(医) 社団綾和会浜松南病院		H20.2.1		浜松市上水道
366	浜松市	浜松市浜松医療センター		H19.4.24		浜松市上水道
367	浜松市	浜松赤十字病院 浜松赤十字病院		H18.12.27		浜松市上水道
368	浜松市	(福) 大善福祉会特別養護老人ホーム多喜の園		H19.8.24		浜松市上水道
369	浜松市	(福) 聖隷福祉事業団浜名湖エデンの園		H21.9.14		浜松市上水道
370	浜松市	(財) 日本老人福祉財団ゆうゆうの里		H21.12.24		浜松市上水道
371	浜松市	イオンリテール(株) イオンモール浜松市野専用水道		H22.10.8	H22.11.1	浜松市上水道
372	浜松市	浜松ターミナル開発(株) 浜松ターミナル開発(株)		H23.11.16	H23.12.1	浜松市上水道
373	浜松市	(福) 聖隷福祉事業団聖隷おおぞら療育センター		H23.12.19	H24.1.1	浜松市上水道
374	浜松市	(福) 聖隷福祉事業団(福) 聖隷福祉事業団和合せいれいの里		H28.11.11	H29.3.17	浜松市上水道

確認時給水人口 (人)		現在給水人口(人)		施設 能力 (m <sup>3</sup> /日)	職 員 数 人	原 水 の 別	浄 水 施 設 の 別	施設の 専用兼 用の別	番 号
自 己 水 源 の み	左 以 記 外	自 己 水 源 の み	左 以 記 外						
150		199		59	3	深井戸	消毒のみ	専用	330
	550		420	130	3	深井戸、受水併用	消毒のみ	専用	331
0		0		98	3	深井戸	消毒のみ	専用	332
0		0		95	5	深井戸	消毒のみ	専用	333
0		0		30	1	深井戸、浅井戸	消毒のみ	専用	334
	600		80	63	1	受水	浄水施設なし	専用	335
200		0		82	1	表流水、浅井戸	急速ろ過	専用	336
150		151		155	2	深井戸	消毒のみ	専用	337
					10	深井戸	急速ろ過	浄兼	338
					10	深井戸	消毒のみ	浄兼	339
576		278		200	2	深井戸	除鉄	専用	340
	1,296		676	324	1	受水	浄水施設なし	専用	341
	1,000		58	789	16	深井戸、受水併用	消毒のみ	専用	342
405		500		200	2	深井戸	急速ろ過	専用	343
280		180		177	2	深井戸	消毒のみ	専用	344
300		66		500	7	深井戸	消毒のみ	専用	345
150		120		78	2	深井戸	消毒のみ	専用	346
196		90		98	1	深井戸	消毒のみ	専用	347
	0		0	434	7	深井戸、受水併用	消毒のみ	浄兼	348
0		0		839	5	深井戸	消毒のみ	浄兼	349
	0		0	720	8	深井戸、受水併用	消毒のみ	浄兼	350
0		0		1,000	9	深井戸	除鉄、除マンガン	専用	351
0		0		332	5	深井戸	除鉄、除マンガン	浄兼	352
	0		74	200	2	深井戸、受水併用	除鉄、除マンガン	専用	353
	0		0	76	1	深井戸、受水併用	消毒のみ	専用	354
	0		25	107	1	深井戸、受水併用	消毒のみ	専用	355
	100		218	51	3	深井戸、受水併用	消毒のみ	専用	356
75		80		33	1	深井戸	消毒のみ	専用	357
0		0		950	5	深井戸	消毒のみ	浄兼	358
175		135		64	2	深井戸	消毒のみ	専用	359
	0		0	1,132	8	受水	浄水施設なし	専用	360
407		100		600	1	深井戸	消毒のみ	専用	361
0		0		158	1	深井戸	消毒のみ	専用	362
	0		0	296	6	深井戸、受水併用	膜ろ過	専用	363
	0		60	72	2	深井戸、受水併用	膜ろ過	専用	364
	0		50	150	1	深井戸、受水併用	除鉄、除マンガン	専用	365
	0		0	268	10	深井戸、受水併用	膜ろ過	専用	366
	0		0	226	6	深井戸、受水併用	膜ろ過	専用	367
100		200		78	8	深井戸	消毒のみ	専用	368
	528		357	276	1	深井戸、受水併用	除鉄、除マンガン、膜ろ過	専用	369
	340		300	190	1	深井戸、受水併用	除鉄、除マンガン、膜ろ過	専用	370
	0		0	698	7	深井戸、受水併用	除鉄、除マンガン、膜ろ過	専用	371
	0		0	245	8	深井戸、受水併用	急速ろ過、膜ろ過	専用	372
	458		150	119	16	深井戸、受水併用	消毒のみ	専用	373
	110		122	133	8	深井戸、受水併用	除鉄、除マンガン、膜ろ過	専用	374

番号	市 町 名	設 施 名	置 設 者 名	国 施 設 名	確 認 日 月 年	竣 工 年 月	給 水 区 域 名	の 称
375	浜松市	(福)三幸会(福)三幸会山崎園			H24.11.30	H25.2.4	浜松市上水道	
376	浜松市	ユニー株式会社ユニー株式会社 プレ葉ウォーク浜北			H25.1.22		浜松市上水道	
377	浜松市	(福)聖隷福祉事業団浜北愛光園 専用水道			H25.1.23		浜松市上水道	
378	浜松市	(医)弘遠会(医)弘遠会すずかけセントラル病院			H25.9.24	H26.2.24	浜松市上水道	
379	浜松市	(学)常葉大学 常葉大学リハビリテーション病院常葉大学リハビリテーション病院			H29.3.9	H29.5.11	浜松市上水道	
380	浜松市	スタンレー電気(株)スタンレー電気(株)浜松製作所			H25.12.26		浜松市上水道	
381	浜松市	(国)浜松医科大学国立大学法人浜松医科大学専用水道			H26.2.4	H26.6.27	浜松市上水道	
382	浜松市	(医)明徳会十全記念病院			H26.2.13		浜松市上水道	
383	浜松市	(医)和恵会湖東病院			H26.8.6	H26.8.1	浜松市上水道	
384	浜松市	(医)和恵会入野ヶアセンター			H26.8.14	H26.9.1	浜松市上水道	
385	浜松市	イオンモール株式会社イオンモール浜松志都呂			H27.5.15	H27.6.30	浜松市上水道	
386	浜松市	JA静岡厚生連遠州病院JA静岡厚生連 遠州病院 専用水道			H28.6.21	H28.8.1	浜松市上水道	
387	浜松市	株式会社遠鉄百貨店株式会社遠鉄百貨店 専用水道			H29.5.17	H29.7.1	浜松市上水道	
388	浜松市	大和リゾート株式会社THE HAMANAKO 専用水道			H30.10.12	H30.12.11	浜松市上水道	
389	浜松市	太平地所株式会社ホテルレオン浜松専用水道			H29.11.9	H30.1.29	浜松市上水道	
390	浜松市	社会福祉法人 三幸会社会福祉法人 三幸会 救護施設 神ヶ谷園			H29.11.17	H29.12.1	浜松市上水道	
391	浜松市	(医)種光会医療法人社団種光会 朝山病院			H29.12.22		浜松市上水道	
392	浜松市	(福)大地特別養護老人ホーム 細江の苑			H30.4.9		浜松市上水道	
393	浜松市	医療法人社団一穂会医療法人社団一穂会 西山病院			R1.11.27	R1.12.2	浜松市上水道	
394	浜松市	浜松市浜松市リハビリテーション病院			R2.1.20	R2.1.24	浜松市上水道	
395	浜松市	社会福祉法人 聖隷福祉事業団社会福祉法人聖隷福祉事業団 総合病院聖隷浜松病院			R2.3.16	R2.3.20	浜松市上水道	
	小計							
	合計							

< 凡例及び集計 >

原水種別

表流水	9
伏流水	3
浅井戸	13
深井戸	267
湧水	6
受水のみ	26
自己水源と受水の併用	18
計	342

確認時給水人口 (人)		現在給水人口(人)		施設 能力 (m <sup>3</sup> /日)	職員 数 (人)	原 水 の 別	浄 水 施 設 の 別	施設 の 専 用 兼 用 の 別	番 号
自 己 水 源 の み	左 以 記 外	自 己 水 源 の み	左 以 記 外						
	130		139	60	1	深井戸、受水併用	除鉄、除マンガン、膜ろ過	専用	375
	0		0	190	6	深井戸、受水併用	膜ろ過	専用	376
	190		190	80	10	深井戸、受水併用	除鉄、除マンガン、膜ろ過	専用	377
	174		104	231	3	深井戸、受水併用	除鉄、除マンガン、膜ろ過	専用	378
	140		70	109	5	深井戸、受水併用	消毒のみ	専用	379
	0		0	250	4	深井戸、受水併用	除鉄、除マンガン	浄兼	380
	0		37	350	1	深井戸、受水併用	膜ろ過	専用	381
	0		200	150	3	深井戸、受水併用	消毒のみ	専用	382
	100		229	130	3	深井戸、受水併用	除鉄、除マンガン、膜ろ過	専用	383
	150		565	162	4	深井戸、受水併用	除鉄、除マンガン、膜ろ過	専用	384
	0		0	373	3	深井戸、受水併用	除鉄、除マンガン、膜ろ過	専用	385
	0		60	149	9	深井戸、受水併用	膜ろ過	専用	386
	0		0	426	8	深井戸、受水併用	急速ろ過、除鉄、除マンガン、膜ろ過	専用	387
	0		0	450	8	深井戸、受水併用	除鉄、除マンガン、海水淡水化、膜ろ過	専用	388
	0		0	45	3	深井戸、受水併用	消毒のみ	専用	389
	110		106	61	1	深井戸、受水併用	除鉄、除マンガン、膜ろ過	専用	390
	0		185	124	2	深井戸、受水併用	膜ろ過	専用	391
100		53		29	2	深井戸	消毒のみ	専用	392
	583		580	128	1	深井戸、受水併用	膜ろ過	専用	393
	45		45	108	6	深井戸、受水併用	膜ろ過	専用	394
	0		0	332	13	深井戸、受水併用	急速ろ過、除鉄、除マンガン、膜ろ過	専用	395
5,118	7,704	3,692	5,312	21,675	308				
167,147	55,321	14,426	10,156	221,115	1,116				

#### 浄水施設の種別

緩速ろ過	2
急速ろ過	27
除鉄	24
除マンガン	21
簡易ろ過	0
消毒のみ	305
海水淡水化	1
膜ろ過	48
浄水施設なし	4
計	432

#### 施設専用兼用の別

専用	295
原水兼用	17
浄水兼用	83
計	395





## 5 飲料水供給施設

飲料水供給施設一覧表(令和3年度)

一連番号	事業主体名		竣工年月	経営主体	基本計画						水道料金(円)	補助内訳
	市町名	地区名			計画給水人口(人)	現在給水人口(人)	原水種別	浄施設種別	配方式種別	料金体系		
1	下田市	下大沢2組	S63.3	他	58	25	表	消	自	無		S62市、H30市
2	下田市	下大沢3組	S63.3	他	38	5	浅	消	自	無		S61市、H22市
3	下田市	加増野1, 11組	H4.5	他	57	22	深	無	自	無		H4市
4	下田市	加増野2, 3組	H2.8	他	63	27	浅	無	自	無		H2市、H7市、H25市、H29市、R3市
5	下田市	加増野5組	H5.2	他	32	5	湧	無	自	無		H4市
6	下田市	加増野9, 10組	H1.3	他	74	26	湧	無	自	無		S63市
7	下田市	加増野上条洞6, 7, 8組	H3.3	他	93	32	湧	無	自	無		H2市、R3市
8	下田市	須原(八木山)	H6.12	他	44	19	表	無	自	無		H6市、H9市
	小計		他	8	459	161						
9	南伊豆町	蝶花野苑別荘地	S51.12	他	100	42	深	消	自	単一	1m <sup>3</sup> 315	
	小計		他	1	100	42						
10	松崎町	門野	S48.2	公	98	27	湧	消	自	従量	10m <sup>3</sup> 1,212	S47 国
	小計		公	1	98	27						
11	西伊豆町	大城	S53.3	公	47	4	深	消	自	随時		S38,S52 県
	小計		公	1	47	4						
12	三島市	元山中	S39.7	他	100	57	伏	消	自	月定	500	S39 県市
13	三島市	小沢	S40.9	他	100	74	深	消	自	従量	基本料金 6,000 10m <sup>3</sup> 250	S40 県市
	小計		他	2	200	131						
14	函南町	馬坂	H10.1	公	44	30	深	消	自	従量	10m <sup>3</sup> 500	H9 国
15	函南町	三本松	S37.12	他	45	21	湧	消	自	従量	10m <sup>3</sup> 200	S37 県
16	函南町	細沢	S43.12	他	34	26	湧	消	自	従量	10m <sup>3</sup> 500	S43 県
	小計		公	1	44	30						
			他	2	79	47						
17	伊豆の国市	小室	S48.2	公	80	37	受	無	自	単一	10m <sup>3</sup> 453	S47 国
	小計		公	1	80	37						
18	伊豆市	与市坂	S52.3	公	60	33	表	急	自	口径	10m <sup>3</sup> /月 1625	S51 国県
19	伊豆市	茅野	S39.3	公	80	14	湧	消	併	口径	10m <sup>3</sup> /月 1,625	S38 県
20	伊豆市	スカイランド	S47.1	他	30	20	深	消	自	定額	2,000	
21	伊豆市	南修善寺グランドビレッジ	H1.3	他	58	68	浅	消	自	定額	管理費に含む	
	小計		公	2	140	47						
			他	2	88	88						
22	富士宮市	大海日	S37.12	公	100	0	湧	消	自	定額	1,000	

一連番号	事業主体名		竣工年月	経営主体	基本計画						水道料金 (円)	補助内訳
	市町名	地区名			計画給水人口 (人)	現在給水人口 (人)	原水種別	浄施設種別	配方式種別	料金体系		
23	富士宮市	西ヶ谷戸	S54.12	他	80	25	伏	消	自	定額	2,000	
	小計		公 他	1 1	100 80	0 25						
24	富士市	勢子辻	S31.2	公	100	30	深	消	自	従量	1m <sup>3</sup> 100	S38 国県,S48 県
25	富士市	かぎ穴	S42.10	公	98	52	湧	無	自	無		S42 県
26	富士市	足ヶ久保粒良野	S42.8	公	96	27	湧	無	自	無		S42 県
27	富士市	中山	S35.8	他	37	11	湧	簡	自	無		
28	富士市	上三十坂	S62.11	他	33	14	表	簡	自	無		
29	富士市	道上	S60.6	他	99	91		無	自	月定	2000円/月	
	小計		公 他	3 3	294 132	109 105						済
30	島田市	白井	S37.11	公	63	14	表	消	自	無		S37 県
31	島田市	庄司	S37.12	公	100	8	表	消	自	定額	1,500	S37 県
32	島田市	前山	S39.11	公	72	19	表	簡	自	定額	300	S39 県
33	島田市	切山	S40.3	公	60	9	表	簡	自	定額	300	S39 県
34	島田市	塩本	S61.3	公	75	20	表	緩	自	月定	100	S60 国県
35	島田市	久野	S53.3	公	70	15	表	緩	自	年定	2,000	S52 国県
36	島田市	大和田(住宅)	S52.12	公	100	0	浅	消	自	従量	700+70/m <sup>3</sup>	
37	島田市	日向	S54.3	公	40	9	表	緩	自	随時		S53 県
38	島田市	明ヶ平	S55.3	公	35	13	表	緩	自	随時		S54 県
39	島田市	篠上	S56.3	公	73	17	表	緩	自	年定	2,000	S55 国県
40	島田市	倉平	S57.3	公	47	12	表	緩	自	年定	3,600	S56 県
41	島田市	牛代	S58.2	公	33	14	表	緩	自	月定	500	S57 県
42	島田市	市尾	S61.3	公	75	10	表	緩	自	年定	3,000	S60 国県
43	島田市	一色	H7.3	公	70	28	表	緩	自	月定	4,000	H6 国県
44	島田市	上河内	H10.3	公	100	35	表	簡	自	随時		H9 国県町
45	島田市	石上下村	S45.4	他	100	39	表	無	自	年定	1,200	
46	島田市	葛籠下村	H5.4	他	100	34	表	無	加	従量	1m <sup>3</sup> 70	
47	島田市	葛籠原向	S37.3	他	100	37	表	無	自	月定	500	
48	島田市	峰	S60.6	他	80	27	表	無	自	年定	3,000	
49	島田市	石上和井中	S48.4	他	100	21	表	無	自	年定	3,000	
50	島田市	石上上中	S47.3	他	50	8	表	無	自	年定	1,500	
51	島田市	久奈平	S51.3	他	70	21	表	無	自	随時		

一連番号	事業主体名		竣工年月	経営主体	基本計画						水道料金 (円)	補助内訳
	市町名	地区名			計画給水人口 (人)	現在給水人口 (人)	原水種別	浄施設種別	配方式種別	料金体系		
52	島田市	三並	S51.3	他	50	21	表	無	自	随時		
53	島田市	大和田	S53.4	他	100	33	表	無	自	月定	500	
54	島田市	桑の山	S51.3	他	30	6	表	無	自	随時		
55	島田市	日掛	S58.12	他	30	15	表	無	自	随時		
56	島田市	出本	R3.4.1	他	100	41	表	無	自	随時		
	小計		公 他	15 12	1,013 910	223 303						
57	藤枝市	内裏沢共同	S31	他	90	20	表	無	自	無		
58	藤枝市	市之瀬11組	S38	他	80	18	浅	無	加	単一	500+20/m <sup>3</sup>	
59	藤枝市	藤太夫鳥道通共同	S30	他	70	8	浅	無	加	定額	2,000	
60	藤枝市	藤太夫山の手	S36	他	60	24	浅	無	加	定額	1,000	
61	藤枝市	原上組共同	S36	他	100	39	浅	無	加	定額	1,500	
62	藤枝市	本郷原下	S32	他	90	27	浅	無	加	定額	1,250	
63	藤枝市	荻間山根	S44	他	100	61	浅	無	加	従量	1,000+40/m <sup>3</sup>	
64	藤枝市	荻間河原上組	S36	他	50	25	浅	無	加	定額	12月 20,000	
65	藤枝市	荻間下	S32	他	70	30	浅	無	加	定額	6月 4000	
66	藤枝市	宮原下苜前共同	S34	他	60	28	浅	無	加	定額	1,000	
67	藤枝市	宮原新田組	S36	他	80	11	浅	無	加	定額	3,000~4,000	
68	藤枝市	助宗東組共同	S37	他	100	32	浅	無	加	定額	800+100/人	
69	藤枝市	助宗丸宮共同	S38	他	100	20	浅	無	加	単一	500+10/m <sup>3</sup>	
70	藤枝市	堀之内1組	S36	他	80	30	浅	無	加	定額	2,000	
71	藤枝市	堀之内10組	S33	他	90	16	浅	無	加	定額	3,000	
72	藤枝市	三軒屋中	S36	他	100	46	深	無	加	定額	500~2500	
73	藤枝市	仮宿上組	S34	他	100	68	浅	無	加	定額	6月 6000	
74	藤枝市	峠共同	S36	他	100	15	表	無	自	定額	500	
75	藤枝市	市之瀬中央	H14	他	80	70	浅	無	自	単一	200+20/m <sup>3</sup>	
76	藤枝市	桂島大上	S38.2	他	65	50	浅	無	加	定額	3,000	
77	藤枝市	羽佐間東田	S39.2	他	52	43	浅	無	加	定額	2,000	
78	藤枝市	羽佐間2班	S36.3	他	56	28	浅	無	加	定額	400/人	
79	藤枝市	羽佐間上協同	S39.2	他	69	24	浅	無	加	定額	12月 19,000	
80	藤枝市	新舟宮ノ島	S36.7	他	60	47	浅	消	加	単一	50/m <sup>3</sup>	
81	藤枝市	小園シボ沢	S33.10	他	64	23	浅	消	自	定額	2000	
82	藤枝市	小園第3	S34.3	他	69	25	浅	消	加	定額	1000	

一連番号	事業主体名		竣工年月	経営主体	基本計画						水道料金 (円)	補助内訳
	市町名	地区名			計画給水人口 (人)	現在給水人口 (人)	原水種別	浄施設種別	配方式種別	料金体系		
83	藤枝市	玉取谷倉	S31.1	他	67	21	浅	消	加	定額	3,000	
84	藤枝市	玉取沢	—	他	40	12	表	消	自	定額	5か月 3000	
85	藤枝市	井口原	—	他	40	4	浅	消	加	定額	1000	
86	藤枝市	中平	—	他	40	12	浅	消	加	定額	3000	
87	藤枝市	浮島諏訪	—	他	40	8	浅	消	加	定額	2,000	
88	藤枝市	沢口	—	他	40	10	浅	消	加	定額	1,500	
89	藤枝市	笹川	—	他	40	16	表	消	自	無		
90	藤枝市	坂下	—	他	40	7	表	消	自	無		
91	藤枝市	玉取近又	S32.4	他	99	40	浅	消	加	定額	2000又は2500	
92	藤枝市	小園第一	S31.10	他	99	41	浅	消	加	定額	2,000	
93	藤枝市	小園第二	S32.3	他	99	58	浅	消	加	定額	1,500	
94	藤枝市	小丹原	S32.9	他	99	34	浅	消	加	従量	500+50/m <sup>3</sup>	
	小計		公 他	0 38	0 2,778	0 1,091						
95	川根本町	八代郷	H6.3	公	57	14	表	緩	自	随時		H5 県
96	川根本町	原山	S58.3	公	48	13	表	緩	自	従量		S57 県
97	川根本町	久保尾	S60.3	公	98	23	表	緩	自	年定	4,000	S59 国県
98	川根本町	向井	S61.2	公	98	23	表	緩	自	従量		S60 国県
99	川根本町	尾呂久保	H1.3	公	40	16	表	緩	自	従量		S63 国県
100	川根本町	壱町河内	H6.3	公	50	8	表	緩	自	無		H5 国県
101	川根本町	小竹	H6.3	公	20	3	表	緩	自	年定	3,000	H5 国県
102	川根本町	原山西	H9.3	公	84	16	表	緩	自	月定	1,000	H8 国県
103	川根本町	中尾	H10.3	公	34	10	表	緩	自	年定	5,000	H9 県
104	川根本町	平田	S58.2	公	50	5	表	緩	自	従量		S37 県
105	川根本町	洗富	H3.3	公	50	5	浅	簡	加	従量		S52,H3 県
106	川根本町	坂京	S38.7	公	48	16	表	簡	自	従量		S53 県
107	川根本町	池の谷・閑蔵	S54.1	公	49	9	表	急	自	月定	500	S53 国県
108	川根本町	小幡	S53.3	公	50	1	表	簡	自	随時		S52 県
109	川根本町	平栗	S56.3	公	55	13	表	簡	自	随時		S55 県
110	川根本町	文沢	H19.2	公	25	5	表	緩	自	随時		H18 国県
	小計		公	16	856	180						
111	掛川市	西之谷	S53.3	公	98	36	表	緩	自	従量	20m <sup>3</sup> 2,000	S52 国県
112	掛川市	西大谷上	S49.3	他	100	74	深	消	加	定額	500	

一連番号	事業主体名		竣工年月	経営主体	基本計画						水道料金 (円)	補助内訳
	市町名	地区名			計画給水人口 (人)	現在給水人口 (人)	原水種別	浄施設種別	配方式種別	料金体系		
113	掛川市	西大谷下	S45.10	他	100	66	深	消	加	定額	500	
	小計		公 他	1 2	98 200	36 140						
114	御前崎市	塩原NO.1	S45.4	他	40	2	浅	無	加	年定	16,000	
115	御前崎市	塩原NO.2	S53.4	他	90	7	浅	無	加	随時		
116	御前崎市	塩原NO.3	S36.4	他	98	13	伏	無	加	年定	10,000	
117	御前崎市	門屋NO.7	S37.10	他	40	7	浅	無	加	年定	20,000	
	小計		他	4	268	29						
118	森町	西谷	H6.9	公	20	7	湧	無	加	定額	1,000・2,000	H6 県
119	森町	亀久保長郷	S42.10	公	45	3	表	無	自	定額	1,000	S42 県町
120	森町	嵯塚1組	S42.3	公	35	2	表	消	加	定額	2,500	S42 県
121	森町	上橋	S40.10	公	70	27	表	消	自	随時		S40 県,H7 町
122	森町	薄場東	S41.9	公	95	43	表	消	自	随時		S41 県,S59 町
123	森町	田能共同	H9.1	公	100	63	表	消	自	従量	50/m <sup>3</sup> +1,000	H8 県町
124	森町	乙女共同	H12.2	公	100	71	表	消	自	従量	50/m <sup>3</sup> +500	
125	森町	黒田水道組合	H16.3	公	99	76	表	消	自	定額	1,500	H15 国県(農)
126	森町	門田水道組合	H16.3	公	36	23	表	消	加	随時		H15 国県(農)
127	森町	落合水道組合	H15.3	公	42	23	表	消	自	定額	1,000	H14 国県(農)
128	森町	葛布水道組合	H17.3	公	100	77	表	消	自	従量	50/m <sup>3</sup> +500	H16 国県(農)
129	森町	川の沢	S34.2	他	20	20	湧	無	自	随時		
130	森町	中村1組	S30.3	他	20	16	表	無	自	随時		
131	森町	中村3組北野谷	—	他	20	4	表	無	自	随時		
132	森町	上野平橋上	S59.12	他	100	22	表	無	併	定額	1,500	S60 町
133	森町	上野平橋下	S59.12	他	100	30	表浅	無	自	定額	500	S60,H4,9 町
134	森町	大河内中の在家	S44.3	他	50	10	湧	無	加	随時		
135	森町	大河内間藤	S29.12	他	55	11	湧	無	自	従量	1m <sup>3</sup> 40	
136	森町	花島共同	S52.4	他	20	1	湧	無	自	随時		
137	森町	一之瀬	S32.1	他	65	15	湧	無	自	定額	500	S59 町
138	森町	西尾共同	—	他	20	6	表	無	自	随時		
139	森町	大府川3組	S35.11	他	20	1	表	無	自	随時		
140	森町	大府川2組	S30.10	他	50	7	表	無	自	定額	500	
141	森町	中野2組	S30.3	他	20	19	表	無	自	随時		
142	森町	中野3組	S40.9	他	20	10	表	無	自	随時		

一連番号	事業主体名		竣工年月	経営主体	基本計画						料金体系	水道料金 (円)	補助内訳
	市町名	地区名			計画給水人口 (人)	現在給水人口 (人)	原水種別	浄施設種別	配方式種別				
143	森町	7軒共同	H2.10	他	40	24	浅	無	加	随時			
144	森町	天神島	H4.11	他	40	43	浅	無	加	定額	2,000		
145	森町	西俣4組	S59.3	他	20	4	浅	無	加	定額	500		
146	森町	西俣南向2組	S58.2	他	40	31	表	無	加	定額	500		
147	森町	西俣南島	S59.12	他	50	35	浅	無	加	定額	1,000	S60 町	
148	森町	西俣竹之沢	S51.10	他	50	33	表	無	加	定額	1,000		
149	森町	西俣沢口共同	—	他	20	7	湧	無	加	定額	1,000		
150	森町	黒石向屋敷	S50.6	他	50	42	浅	無	加	定額	1,300		
151	森町	黒石3組	H3.12	他	20	15	浅	無	加	定額	1,000		
152	森町	黒石4組	S35.11	他	30	26	浅	無	加	定額	5,000		
153	森町	黒石6組	S47.7	他	30	22	浅	無	自	定額	6,000		
154	森町	黒石上組	S43.5	他	40	30	浅	無	加	定額	1,000		
155	森町	下間詰3軒	S35.4	他	20	5	浅	無	加	定額	1,000		
156	森町	下間詰長野共同	S59.6	他	20	4	浅	無	加	定額	700		
157	森町	下間詰松井共同	S56.	他	20	4	浅	無	加	定額	1,000		
158	森町	下間詰2組	H4.	他	20	6	浅	無	加	定額	1,300~1,500		
159	森町	上間詰横根	S37.10	他	100	37	浅	無	加	定額	1,500	H3,4 県	
160	森町	上間詰東	S38.1	他	40	9	浅	無	加	定額	1,000		
161	森町	鍛冶島上田組	S60.1	他	27	6	表	消	自	随時		S60,S63,H4 町	
162	森町	鍛冶島栗之島	S47.4	他	39	41	表	消	自	定額	1,000	H8 県	
163	森町	岩附共同	S35.7	他	20	3	湧	無	併	随時			
164	森町	鍛冶島1, 2組	S60.2	他	60	22	表	無	自	随時		S60,H9 町	
165	森町	鍛冶島下田	H2.11	他	21	13	表	無	自	随時		H3 町	
166	森町	鍛冶島本村	S42.8	他	45	26	表	無	加	定額	1,000	S55 町	
167	森町	大久保	S49.7	他	20	7	表	無	自	随時			
168	森町	亀久保3組共同	H2.9	他	20	1	湧	無	自	随時			
169	森町	亀久保川島共同	S55.6	他	20	4	表	無	自	随時			
170	森町	亀久保山内共同	H7.8	他	20	3	表	無	自	随時			
171	森町	亀久保3組	S34.7	他	20	5	湧	無	自	随時			
172	森町	西亀久保	S46.12	他	20	5	表	消	自	随時		S46 県	
173	森町	薄場3組	S36.2	他	25	7	湧	無	自	随時			
174	森町	薄場西側第一	S37.10	他	20	21	湧	無	自	随時			
175	森町	薄場4組	S41.2	他	50	23	表	無	自	随時			

一連番号	事業主体名		竣工年月	経営主体	基本計画						水道料金 (円)	補助内訳
	市町名	地区名			計画給水人口 (人)	現在給水人口 (人)	原水種別	浄施設種別	配方式種別	料金体系		
	小計		公 他	11 47	742 1,657	415 736						
176	湖西市	松見ヶ浦荘苑	H6.7	他	90	59	深	消	自	従量	10m <sup>3</sup> 1,500	※
	小計		他	1	90	59						
177	静岡市	油島簡易水道管理組合	H02.04	他	90	40	浅	消			1,500円/月・戸	
178	静岡市	中小屋上水道組合	H11.03	他	20	18	浅	無	加		2,000円/月・戸	
179	静岡市	新聞久住沢共同水道組合	H14.	他	34	18	浅	無	加		5,000円/月・戸	R2市
180	静岡市	新聞山田団地水道施設組合	S59.09	他	21	16	浅	簡	自		4,000円/月・戸	H28
181	静岡市	富厚里下組水道組合	S28.10	他	21	15	表	沈砂	自		1,000円/月・戸	
182	静岡市	富厚里中組山水会		他	21	19	表	無	自		無料	
183	静岡市	山根組水道組合	S35.	他	21	19	表	沈砂	自		無料	
184	静岡市	富厚里寺下	S48.	他	49	25	表	急消	自		500円/月・戸	H17
185	静岡市	富沢市本水道組合	H12.03	他	41	31	表	消	自		2,000円/月・戸	H11、H24
186	静岡市	富沢大西水道組合	H12.11	他	72	77	浅	消	自		基本1,600円 使用60/m <sup>3</sup>	H12、H25、H26、H30 R3
187	静岡市	八幡水道組合	S28.04	他	35	24	浅	消	自		2,000円/月・戸	H25
188	静岡市	寺ヶ谷	S45.03	他	21	12	伏	無	自		無料	
189	静岡市	中村水道組合(2)	S54.	他	25	18	表	無	自		無料	
190	静岡市	丹の谷水道組合		他	90	57	伏	沈砂 簡消	自		500円/月・戸	H8、H11、H30
191	静岡市	中村寺奥水道組合		他	21	15	伏	沈砂 簡	自		無料	H24
192	静岡市	原ノ前中水道組合		他	23	16	浅	消	自		1,500円/月・戸	H10、H26
193	静岡市	相沢水道組合	H08.10	他	76	42	表	無	自		500円/月・戸	H5、H16、H17、H19、 H27、R2
194	静岡市	ふれあいの里管理組合	H05.04	他	20	19	浅	消UV	自		2,000円/月・戸	
195	静岡市	奥長島水道組合	S38.	他	63	44	伏	沈砂	自		1,000円/月・戸	
196	静岡市	草木沢水道組合		他	25	25	表	簡消	自		2,000円/月・戸	H26、H30
197	静岡市	谷沢高山水道組合	S46.08	他	100	45	表	急消	自		2,000円/月・戸	S63、H23、H25
198	静岡市	口長島沢谷水道組合	H20.09	他	30	15	浅	急消	加		4,000円/月・戸	H20、H23、H25
199	静岡市	双谷水道組合		他	20	11	浅	急消	加		10,000円/月・戸	H27
200	静岡市	閑蔵水道組合	S40.04	他	24	11	表	簡消	自		3,000円/年・戸	S63、H14、H22、H29
201	静岡市	上坂本	S50.	他	67	10	表	無	自			
202	静岡市	井川開拓	S37.	他	30	14	表	無	自		500円/月・戸	
203	静岡市	入島上水道組合	S43.	他	100	30	表	無			3,000円/年・戸	H11、H27
204	静岡市	湯ノ森三郷水道組合	H20.01	他	76	29	浅表	無	自			H19
205	静岡市	関の沢水道維持費組合	H08.07	他	44	21	表	沈砂	自		250円/月・戸	H25、H31



一連番号	事業主体名		竣工年月	経営主体	基本計画					料金体系	水道料金 (円)	補助内訳
	市町名	地区名			計画給水人口 (人)	現在給水人口 (人)	原水種別	浄施設種別	配方式種別			
206	静岡市	戸持下組水道組合	H07.06	他	37	14	表	簡	自		2,000円/年・戸	H7
207	静岡市	大代水道組合	S07.	他	50	29	表	沈砂	自		300円/月・戸	H8
208	静岡市	大ザレ水道組合	S25.	他	30	20	表	沈砂	自		600円/月・戸	
209	静岡市	大野木地区共同水道組合		他	98	30	表	消	自		無料	H4、H23、H25、H26、H31
210	静岡市	丸山水道組合		他	98	80	表	沈砂	自		500円/月・戸	H3、H22、H24、H30、H31、R3
211	静岡市	梅ヶ島温泉水道組合	H10.	他	85	77	表	無	自		500円/月・戸	H5
212	静岡市	奥池ヶ谷水道組合	H06.02	他	70	19	伏	無	自		無料	H5
213	静岡市	柿島水道組合	H07.04	他	60	48	表	消	自		100円/月・戸	H5、H18
214	静岡市	長妻田水道組合		他	47	62	表	無	自		1,000円/月・戸	H23
215	静岡市	平瀬水道組合	H13.03	他	49	30	表	消	自		400円/月・戸	H12
216	静岡市	川島水道組合	H14.08	他	21	17	浅	消	自		基410+使64/㎡	H14、H17、H21、H24、H31
217	静岡市	大和共同水道組合	H16.04	他	39	22	浅	消	自		基本2,000円 使用60/㎡	H15、H25
218	静岡市	内匠水道組合	H17.12	他	75	48	浅	消	自		基本700円 使用30/㎡	H17、H23
219	静岡市	腰越水道組合	H02.03	他	83	37	浅	沈砂	自		基1,000+使別途	H1、H16、H26
220	静岡市	横沢水道組合	H10.09	他	67	25	表湧	消	自		基本50円 使用10/㎡	H10
221	静岡市	柿平水道組合	H06.10	他	22	19	表	沈砂	自		無料	
222	静岡市	本村水道組合	H21.08	他	60	18	表	簡消	自		無料	H21
223	静岡市	大瀬戸水道組合	S36.08	他	38	20	表	無	自		5,000円/年・戸	H6、H20、H21
224	静岡市	鍵穴沢間水道組合		他	48	24	浅	沈砂 簡消	自		基500+使110/㎡	H25、H27
225	静岡市	鍵ア沢	H04.07	他	49	35	表	無	自		無料	
226	静岡市	赤沢簡易水道組合	H16.07	他	64	57	浅	消	自		基本1,400円 使用50/㎡	H16、H28、R2、R3
227	静岡市	昼居渡簡易水道組合	S42.02	他	92	66	浅	消	自		1,500円/月・戸	H13、H16、H20、H28、H29、H31
228	静岡市	相俣水道7組		他	22	23	表	無	自		無料	
229	静岡市	権現沢水道組合		他	24	19	表	沈砂 消	自		1,000円/月・戸	H27
230	静岡市	下相俣水道組合	S35.	他	27	13	浅	消	自		必要時徴収	H28
231	静岡市	下相俣共同水道組合	H30.03	他	35	35	浅	消	自		基本1,500円 使用100×(人数-1)	H29
232	静岡市	上和田水道組合	H16.03	他	24	15	表	簡	自		無料	
233	静岡市	尾沢渡水道組合	S39.03	他	20	13	湧	簡	自		無料	
234	静岡市	久能尾セキン沢水道組合		他	24	35	伏	沈砂	自		2,000円/年・戸	H23
235	静岡市	焼見堂井水共同		他	22	15	表	無	自		無料	
236	静岡市	久能尾		他	20	12	表	無	自		無料	
237	静岡市	峰山水道組合	S45.	他	21	16	湧	沈砂	自		無料	
238	静岡市	相淵水道組合	H01.04	他	56	24	浅	無	自		1,100円/月・戸	S63、H6、H13、H22、H24

一連番号	事業主体名		竣工年月	経営主体	基本計画					料金体系	水道料金 (円)	補助内訳
	市町名	地区名			計画給水人口 (人)	現在給水人口 (人)	原水種別	浄施設種別	配方式種別			
239	静岡市	蕨野水道	S40.	他	45	19	表	無	自		200円/月・戸	S63
240	静岡市	中平水道組合	H09.10	他	80	31	表	消	自		300円/月・戸	H9
241	静岡市	沖組上水道組合	H05.09	他	48	19	表	簡	自		無料	H5、H25、H29
242	静岡市	東寺下上水道組合	S40.04	他	92	50	表	沈砂	自		100円/月・戸	H4
243	静岡市	西組上水道組合	S38.03	他	28	18	浅	沈砂	自		500円/月・戸	
244	静岡市	中の平寺上組上水道組合	S45.04	他	80	70	表	沈砂簡	自		200円/月・戸	H21
245	静岡市	栃沢簡易水道組合	S61.04	他	26	18	表	無	自		500円/月・戸	
246	静岡市	本村・寺平協同水道組合		他	52	33	湧	沈砂	自		5,000円/年・戸	H25
247	静岡市	諸子沢平ノ尾水道組合		他	47	15	表	沈砂	自		1,000円/月・戸	H13、H24、R2
248	静岡市	諸子沢柿ノ平水道組合	H20.11	他	47	30	伏	消	自		1,000円/月・戸	H19
249	静岡市	上湯ノ島水道組合	H02.04	他	20	15	伏	消	自		300円/月・戸	H2、H22、
250	静岡市	湯ノ島西組	S42.8	他	56	16	表	簡消	自		無料	H5、H25、H29
251	静岡市	逆川水道組合	S	他	50	32	表	沈砂簡	自		10,000円/年・戸	H16
252	静岡市	下田1組水道組合	H06.11	他	50	35	浅	簡	自		3,000円/月・戸	
253	静岡市	桑又水道	H03.02	他	45	16	浅	簡	加		10,000円/年・戸	
254	静岡市	舞台、下田水道組合	S40.	他	75	50	表	無	自		無料	
255	静岡市	本村1、2組合	S32.06	他	25	9	表伏	沈砂消	自		無料	
256	静岡市	本村水道組合	S32.10	他	57	36	湧	無	加		無料	
257	静岡市	神沢原寺海戸水道組合	S33.04	他	31	5	浅	消	加		1,667円/月・戸	H24、H25
258	静岡市	中上島水道組合		他	21	21	浅	消	加		2,000円/月・戸	H30
259	静岡市	遠呂島水道組合		他	39	33	浅	無			1,000円/月・戸	H29
260	静岡市	オロジマ3組共同水道組合	S35.	他	24	16	浅	無	自		2,000円/月・戸	
261	静岡市	木山野	S30.04	他	40	21	表	沈砂	自		3,000円/年・戸	
262	静岡市	寺沢飲料水供給施設組合	H07.12	他	36	26	浅	無	自		840円/月・戸	H29
263	静岡市	わさび沢水道		他	28	20	浅	消	加		無料	R3
264	静岡市	茶原協同水道	S38.09	他	24	16	表	沈砂	自		無料	
265	静岡市	樽地区簡易水道組合		他	34	24	浅	消	自		無料	
266	静岡市	下黒川水道組合	S47.	他	44	30	表	沈砂	自		無料	
267	静岡市	川合野水道組合	S60.04	他	60	38	浅	消	自		3,000円/月・戸	H28
268	静岡市	大平第一水道組合	H10.	他	83	35	浅	消	自		3,000円/月・戸	H19、H22、H30
269	静岡市	大平3、4組	H10.04	他	74	42	浅	消	自		2,000円/月・戸	H18、H31
270	静岡市	大平5、6組	H21.09	他	71	48	浅	消	自		3,000円/月・戸	H20、H21
271	静岡市	白井沢飲供施設組合	S03.	他	96	54	湧	消	自		3,000円/月・戸	H23、H27、H30、R2 R3

一連番号	事業主体名		竣工年月	経営主体	基本計画					料金体系	水道料金 (円)	補助内訳
	市町名	地区名			計画給水人口 (人)	現在給水人口 (人)	原水種別	浄施設種別	配方式種別			
272	静岡市	東内水道組合	S45.04	他	100	47	受水	消	自		無料	H25、H31
273	静岡市	大門飲供施設組合	S30.05	他	100	40	表	急消	自		2,000円/月・戸	H30、R2
274	静岡市	室野北飲供施設組合	S30.04	他	30	13	湧	消	自		3,000円/月・戸	R3
275	静岡市	香木穴飲供施設組合		他	92	36	湧	消	自		無料	R2
276	静岡市	向山下水道組合	S06.03	他	70	30	湧	消	自		1,000円/月・戸	
277	静岡市	井戸沢飲供施設組合	S16.04	他	100	55	湧	簡消	自		無料	
278	静岡市	桜野飲供施設組合		他	100	30	湧	消	自		無料	
279	静岡市	槍野飲供施設組合	S49.04	他	100	21	表	沈砂簡消	自		2,000円/月・戸	H28
280	静岡市	向山上飲供施設組合	S28.03	他	45	9	表	消	自		1,000円/月・戸	H21、R2
281	静岡市	福沢・大代飲料水供給施設		他	56	48	浅	消	加		500円/月・戸	
282	静岡市	船場水道組合	R2.5	他	69	45	表	急	自		1500円/月・戸	H21、H22、H25、H26、H27、H31
283	静岡市	営農飲雑用水管理組合	H8.12	公	50	46	表	消	自		418円/月・戸	
	小計		公 他	1 106	50 5,347	46 3,068						
284	浜松市	白野	S34.10	公	94	69	表	緩	自	定額・従量	2,000/年+蛇口割+人数割	S34 国(農)
285	浜松市	伊砂	H4.3	公	50	18	表	緩	自	定額	1,000/月	H3国県
286	浜松市	長石	S56.3	公	53	36	深	消	自	定額	1,000/月	S55国県(農)
287	浜松市	峯山	S37.12	公	35	2	湧	簡	自	実費		S37県
288	浜松市	大川	S38.9	公	55	11	表	緩	自	定額	1,000/月	S38県
289	浜松市	相津	H11.3	公	97	48	表	急	自	定額・従量	1,000/月+80/m³	H10国県(農)
290	浜松市	千草	S40.9	公	51	12	深	消	自	定額・従量	500/月(10m³)+50/m³	S61国県
291	浜松市	六郎沢	H5.4	公	80	21	表	急	自	定額・従量	1,000/月+50/m³	H4国県(農)
292	浜松市	巻山	S48.3	公	92	18	表	緩	自	定額・従量	500/月(10m³)+50/m³	S47国県
293	浜松市	トチクレ	H6.3	公	20	2	表	緩	自	実費		H5国県(林)
294	浜松市	石打	S49.3	公	100	33	表	急	自	定額	1,000/月	H5国県
295	浜松市	下只来	S50.3	公	100	56	浅	消	自	定額・従量	1,500/月(10m³)+50/m³	S49国県、H5国県
296	浜松市	阿寺	S50.3	公	100	27	表	簡	自	定額	1,000/月	S49国県
297	浜松市	大白木	S50.3	公	100	20	表	急	自	従量	100/m³	S49国県
298	浜松市	山手	S52.3	公	90	29	表	簡	自	定額	3,000/年	S51国県(農)
299	浜松市	白木	S54.3	公	49	25	表	緩	自	定額	500/月	S53国県(農)
300	浜松市	川瀬	S54.3	公	49	18	表	緩	自	定額	500/月	S53国県(農)
301	浜松市	峰熊	S59.3	公	96	35	表	緩	自	定額・従量	1,500/月+20/m³	S58国県
302	浜松市	上神沢	S62.3	公	97	49	表	急	自	定額・従量	3,000/月+30/m³	S61国県

一連番号	事業主体名		竣工年月	経営主体	基本計画						水道料金 (円)	補助内訳
	市町名	地区名			計画給水人口 (人)	現在給水人口 (人)	原水種別	浄施設種別	配方式種別	料金体系		
303	浜松市	米沢	S62.3	公	95	81	深	消	自	定額・従量	(1,000/月+400/人)/月	S61国県
304	浜松市	大地野	S63.3	公	54	26	表	緩	自	定額・従量	1400/月(10m <sup>3</sup> )+30/m <sup>3</sup>	S62国県
305	浜松市	中島	H1.3	公	93	50	深	消	自	定額・従量	800/月(10m <sup>3</sup> )+50/m <sup>3</sup> (11m <sup>3</sup> ~)	S63国県
306	浜松市	上百古里	H1.3	公	70	22	伏	急	自	定額・従量	2,500/月+50/m <sup>3</sup>	S63国県(農)
307	浜松市	熊平	H2.3	公	62	17	湧	消	自	定額・従量	1,000/月+50/m <sup>3</sup>	H1国県
308	浜松市	清水	H2.3	公	59	20	表	急	自	定額・従量	1,000/月+40/m <sup>3</sup>	H1国県
309	浜松市	大井平	H1.3	公	32	12	表	緩	自	定額	1,000/月	S63県
310	浜松市	松間唐井栗	H3.3	公	99	35	深	消	自	定額・従量	800/月+30/m <sup>3</sup>	H2国県
311	浜松市	佐久	H5.3	公	87	34	表	急	自	従量	10/m <sup>3</sup>	H4国県
312	浜松市	青谷・小堀谷	H10.3	公	49	26	深	急	自	定額・従量	1,000/月(10m <sup>3</sup> )+100/m <sup>3</sup>	H9国県(農)
313	浜松市	新切	H7.3	公	21	8	表	急	自	定額・従量	1,500/月+30/m <sup>3</sup>	H6国県(林)
314	浜松市	相明	H12.3	公	59	30	深	消	自	定額・従量	3,000/月+50/m <sup>3</sup>	H11国県(林)
315	浜松市	柴・上沢丸	H16.4	公	60	35	表	急	自	定額・従量	1,500/月+30/m <sup>3</sup>	H15国県(農)
316	浜松市	上島	H15.3	公	30	15	浅	急	自	定額・従量	1,000/月(100m <sup>3</sup> )+100/m <sup>2</sup>	H14国県(林)
317	浜松市	牧野	S37.10	公	56	14	湧	急	自	定額	1,000/月	S37県、H5県
318	浜松市	門島	S63.3	公	98	32	表	緩	自	定額	500/月	S62国県
319	浜松市	長蔵寺横道	S39.9	公	88	28	湧	無	自	定額	500/月	S39県
320	浜松市	畑木	S40.2	公	39	18	湧	緩	自	定額	1,000/月	S39県、H13県
321	浜松市	氮田子	S40.8	公	35	6	湧	簡	自	定額	10,000/年	S40 県
322	浜松市	静修	H13.3	公	72	40	表	急	自	定額・従量	1,000/月+100/m <sup>3</sup>	H11国、H12 国県
323	浜松市	川上中村	S41.3	公	70	17	表	緩	自	定額	1,000/月	S40 県、H11県
324	浜松市	郷島	H4.3	公	58	37	表	緩	自	定額	1,000/月	H3国県
325	浜松市	川上大村	H13.3	公	66	23	湧	緩	自	定額	4,000円/年	H12国県
326	浜松市	下田下	S43.1	公	38	7	浅	簡	自	定額・従量	1,000/月+30/m <sup>3</sup>	S42国県(農)
327	浜松市	中山	S43.1	公	38	15	表	急	自	定額	1,800/月	S42国県
328	浜松市	栗島	S44.1	公	69	23	表	急	自	定額	1,000/月	S43県、H15国県
329	浜松市	明野	H26.3	公	41	22	浅	急	自	定額	2,000/月	H25国県(農)
330	浜松市	澤奥	S44.3	公	34	12	浅	無	自	定額	10,000/年	S43 県、H7県
331	浜松市	大時	S45.2	公	86	18	表	緩	自	定額・従量	8,000/年+使用量	S44県、H2県、H9県
332	浜松市	中河内	S45.2	公	38	12	浅	簡	自	定額	1,000/月	S44県
333	浜松市	三田島	S46.1	公	49	17	表	緩	自	定額	1,000/月	S45県
334	浜松市	中羽根	H18.3	公	54	40	表	急	自	定額	1,000/月	H16,H17国県(農)
335	浜松市	田黒	S47.3	公	99	51	表	緩	自	定額	700/月	S46県、H5県、H9県

一連番号	事業主体名		竣工年月	経営主体	基本計画						水道料金 (円)	補助内訳
	市町名	地区名			計画給水人口 (人)	現在給水人口 (人)	原水種別	浄施設種別	配方式種別	料金体系		
336	浜松市	久原	H13.3	公	42	32	表	緩	自	定額・従量	500/月+10/m <sup>2</sup> (40m <sup>2</sup> ~)	H12県
337	浜松市	賀々沢	S48.2	公	35	11	湧	緩	自	定額	500/月	S47県
338	浜松市	外山	S48.3	公	40	7	湧	簡	自	定額	10,000/年	S47県
339	浜松市	平城	H15.3	公	99	23	表	膜	自	定額	1,500/月	H14県
340	浜松市	笹河内	H17.3	公	64	24	浅	急	加	定額	15,000/年	H16県
341	浜松市	栗子	H16.3	公	60	10	表	急	自	定額	1,000/月+200/ 人月	H15県
342	浜松市	塩沢(春野)	H12.3	公	100	51	湧	緩	自	定額	500/月	H11県(農)
343	浜松市	大西	S49.3	公	39	15	表	緩	自	定額	3,600/年	S48県
344	浜松市	中峰	S50.3	公	99	30	浅	緩	自	定額	1,000、1,500/月	S49国県(農)、H9国県
345	浜松市	長蔵寺北楠子	S50.3	公	99	43	表	緩	自	定額	1,000/月	S49国県
346	浜松市	原山	S51.3	公	50	15	表	簡	自	定額	2,000/月	S50国県
347	浜松市	森山	S54.2	公	33	7	浅	無	加	定額	800、1,500、 2,220/月	S53県
348	浜松市	勝坂	S54.1	公	98	7	浅	急	自	定額	3,000/月、不在 者500円/月	S53国県(農)
349	浜松市	越木平	S55.2	公	41	17	湧	無	自	従量	1,000~1,500/月	S54県
350	浜松市	田河内・日向	S57.3	公	32	10	表	緩	自	定額	20,000/年	S56県
351	浜松市	石打・桜沢	S59.3	公	36	16	表	簡	自	定額	500円/月	S58県
352	浜松市	和泉平・中谷	S33.2	公	100	35	表	緩	自	定額	1,000/月	S32県、H6国県
353	浜松市	筏戸	S33.2	公	70	29	表	緩	自	定額	300/月	S63県
354	浜松市	居寄	H4.3	公	99	39	表	緩	自	定額	1,500/月	H3国県
355	浜松市	石切	S52.3	公	40	3	表	緩	自	定額	2,000/月	S51県、H9県
356	浜松市	下田川奥	S52.3	公	20	13	浅	簡	自	定額・従量	1,000/月+30/m <sup>3</sup>	S51県
357	浜松市	高杉	H2.2	公	82	51	表	緩	自	定額	700/月	H1国県、H18県
358	浜松市	胡桃平	H18.3	公	34	18	表	急	自	定額	500/月	H17県
359	浜松市	小石間	S45.2	公	25	10	浅	消	加	定額	12,000/年 24,000/年 30,000/年	S44国県(農)
360	浜松市	上野(春野)	H3.3	公	49	21	表	緩	自	実費		H2国県
361	浜松市	花島	H3.3	公	25	9	表	緩	自	定額	1,000/月	H2県
362	浜松市	瀬居	S52.3	公	20	3	表	簡	自	定額	1,000/月	S51県
363	浜松市	平木上	H17.3	公	47	23	湧	急	自	定額	500/月	H15・H16国県(農)
364	浜松市	白倉空	H12.3	公	75	20	表	急	自	定額	1,000/月	H11国県(農)
365	浜松市	日入沢	H14.3	公	100	23	表	急	自	定額	1,000/月	H14国県(農)、H20県
366	浜松市	青谷	H10.3	公	95	8	表	緩	自	定額	500/月 1,000/月(別荘な ど)	H10県
367	浜松市	鮎釣	H10.3	公	45	20	浅	消	自	定額	1,000/月	H9県
368	浜松市	戸倉空	H14.3	公	80	6	表	急	自	定額	15,000/年	H14国県(農)

一連番号	事業主体名		竣工年月	経営主体	基本計画						水道料金 (円)	補助内訳
	市町名	地区名			計画給水人口 (人)	現在給水人口 (人)	原水種別	浄施設種別	配方式種別	料金体系		
369	浜松市	大庭	H19.3	公	96	14	表	急	自	定額	800/月	H18国県(農)
370	浜松市	下茶	H17.3	公	75	6	表	緩	自	実費		H16国県(農)
371	浜松市	夏秋中日向	H11.3	公	93	23	表	急	自	定額	1,200/月	H10国県
372	浜松市	瀬尻下村	H15.3	公	84	14	表	急	自	定額	500/月	H14国県
373	浜松市	下里	H10.3	公	52	3	表	緩	自	実費		H9国県
374	浜松市	尾曲	H14.3	公	46	6	表	急	自	定額	12,000/年	H14国県
375	浜松市	中村寺尾南	H14.3	公	90	22	表	急	自	定額	14,000/年	H13国県(林)
376	浜松市	寺尾中村北	H14.3	公	79	10	表	急	自	定額	25,000/年	H13国県(林)
377	浜松市	市ノ瀬	H10.3	公	40	7	表	緩	自	定額	1,500/月	H9国県
378	浜松市	下平山・下村	H9.3	公	49	10	表	急	自	定額	7,000/年	H8国県、H13国県(農)、 H19・20国県(林)
379	浜松市	岩明	H8.2	公	61	17	表	急	併	定額	1,000/月	H7国県
380	浜松市	戸倉谷	H13.3	公	29	8	表	急	自	定額	1,000/月	H12国県(林)
381	浜松市	白倉東・沢大野	H13.3	公	67	25	表	急	自	定額	8,000/年	H12国県
382	浜松市	雲折	H15.3	公	100	27	深	無	自	定額	1,000/月	H14国県
383	浜松市	大峯	H12.3	公	34	12	湧	無	自	定額	300/月	H11国県
384	浜松市	千代	H13.3	公	42	10	表	急	自	定額	4,000/年	H12国県(中)、 H19・20国県(林)
385	浜松市	上千代	H13.3	公	39	2	表	急	自	定額	10,000/年	H12国県(中)、 H19・20国県(林)
386	浜松市	呼石	H12.3	公	41	14	表	急	自	定額	9,600/年	H11国県(中)、 H19・20国県(林)
387	浜松市	旧開	H16.3	公	35	1	表	無	自	定額	500/月	H15国県(農)
388	浜松市	白倉下竹平	H12.3	公	70	9	表	急	自	定額	20,000/年	
389	浜松市	横吹	S38.1	公	100	6	表	急	自	定額	6,000/年	S37国県
390	浜松市	上野(佐久間)	S43.12	公	55	12	表	急	自	定額	1,000/月	S43国県
391	浜松市	岩井戸	S47.1	公	50	12	表	簡	自	定額	6,000/年	S46国県
392	浜松市	名古屋	S48.1	公	75	2	表	消	自	実費		S47国県
393	浜松市	地八	S48.2	公	90	10	表	消	自	定額	3,000/年	S47国県
394	浜松市	和山間	S49.2	公	92	1	表	簡	自	実費		S48国県
395	浜松市	戸口	S50.2	公	98	23	表	簡	自	定額	1,000/月	S49国県
396	浜松市	福沢	S51.1	公	45	26	表	急	自	定額	1,000/年	S50国県
397	浜松市	小和屋	S54.1	公	40	5	表	簡	自	定額	500/月	S53国県
398	浜松市	島	S56.3	公	46	27	表	急	自	定額	4,000/年	S55国県
399	浜松市	仙戸	S58.3	公	65	13	表	急	自	定額	12,000/年	S57国県
400	浜松市	小休戸	S58.12	公	25	2	表	急	自	定額	40,000/年	S58国県(農)
401	浜松市	吉沢西	H15.10	公	30	6	表	急	自	定額	1,500/月	H15国県(林)

一連番号	事業主体名		竣工年月	経営主体	基本計画						水道料金 (円)	補助内訳	
	市町名	地区名			計画給水人口 (人)	現在給水人口 (人)	原水種別	浄施設種別	配方式種別	料金体系			
402	浜松市	草木	S37.12	公	58	2	表	消	自	実費		S37県	
403	浜松市	大野	S38.1	公	100	19	表	消	自	定額	5,000/年	S37県	
404	浜松市	地双下田	S39.3	公	53	15	表	急	自	定額	3,000/年	S38県	
405	浜松市	池島	S39.2	公	96	23	表	消	自	実費		S38県	
406	浜松市	塩沢(水窪)	S39.10	公	50	5	湧	消	自	実費		S39県	
407	浜松市	桂山	S40.9	公	54	7	表	急	自	定額	3,000/月	S40国県	
408	浜松市	梅島	S43.12	公	50	7	表	急	自	実費		S43県	
409	浜松市	上鶯巣	S45.3	公	62	4	表	緩	自	定額	1,000/年	S44県	
410	浜松市	大平・川宇連(大川)	S46.3	公	97	31	表	緩	自	定額	1,000/月	S45県	
411	浜松市	古東土	S47.3	公	98	24	表	緩	自	定額	600/月	S46県	
412	浜松市	儀光	S47.3	公	81	11	表	緩	自	定額・従量	500/月+40/m <sup>3</sup> 1,000/月+50/m <sup>3</sup>	S46国県	
413	浜松市	田畑	S54.3	公	97	41	表	緩	自	定額・従量	6,000/年+40/m <sup>3</sup>	S53国県	
414	浜松市	菟荷	S55.3	公	80	36	湧	緩	自	定額	1,000/月	S54国県	
415	浜松市	下鮎釣	H19.3	公	40	12	表	急	自	定額	2,000/月	H18国県(林)	
416	浜松市	夏焼	S43.1	公	31	1	表	消	自	実費		S42県	
417	浜松市	大栗平	S53.7	公	45	11	表	急	自	実費		S53県、H7県	
418	浜松市	大沢(水窪)	S53.7	公	25	5	表	消	自	実費			
419	浜松市	川上	H27.12	公	65	35	浅	急	自	定額	2,000/月	H26.4.1~川竹花平+麦島 で川上飲供になる	
小計				公	136	8,594	2,695						
				他	0	0	0						
合計					419	24,544	9,874						
				(内訳)	公	190	12,156	3,849					
				他	229	12,388	6,025						

<凡例及び集計>

・原水種別

[表]:表流水	231
[伏]:伏流水	19
[深]:深井戸	20
[浅]:浅井戸	104
[湧]:湧水	49
[受]:浄水受取	1

・配水方式種別

[自]:自然流下	338
[加]:ポンプ加圧	74
[併]:両方式併用	4

・浄水施設種別

[緩]:緩速ろ過	63
[急]:急速ろ過	56
[簡]:簡易ろ過	31
[膜]:膜処理	1
[無]:浄水施設無	128
[特]:除鉄等特殊処理	0

・料金体系

[定額]:定額制	185
[年定]:年定額制	14
[月定]:月定額制	9
[従量]:従量制	52
[随時]:随時徴収	40
[単一]:単一料金制	6
[口径]:口径別	2
[無]:料金体系無し	17
[実費]:実費	14
[ ]:不明	107





### **〔 3 〕 水道施設整備費補助事業**



1 水道水源開発等施設整備事業  
(用水供給事業、上水道事業)

(1) 水道水源開発等施設整備費国庫補助事業一覧(用水供給事業:水道広域化施設整備)

事業名	事業の概要	種別	全体計画	平成15年度まで	平成16年度	平成17年度	平成18年度	平成19年度	平成20年度	平成21年度	平成22年度	平成23年度	平成24年度	平成25年度	平成26年度	平成27年度	平成28年度	平成29年度	平成30年度			
遠州広域水道用水供給事業	○認可年月日 創設 S43.3.30 (中遠水道) 変更 S46.3.31 (中遠水道) 創設 S50.6.20 (湖北水道) 変更 S55.3.31 (遠州水道) 変更 S58.11.5 (遠州水道) 変更 H 6.3.31 (遠州水道) 変更 H23.8.17 (遠州水道) 変更 H23.8.17 (遠州水道) ○目標年次 平成31年 ○工期 昭和43年～平成30年 ○計画1日最大給水量 292,100 m <sup>3</sup>	水源	9,975,055	5,646,285	655,400	832,200	904,000	899,706	1,031,464	0	0	0	0	0	0	0	0	0	0	0	0	
		広域	107,898,141	87,794,889	3,691,094	2,442,844	3,038,882	4,529,797	2,220,695	1,800,000	660,000	165,000	252,000	45,600	111,641	129,843	125,790	129,843	125,790	103,000	103,000	
		合計	117,873,196	93,443,174	4,346,494	3,279,044	3,942,882	5,429,503	3,352,099	1,800,000	660,000	165,000	252,000	45,600	111,641	129,843	125,790	129,843	125,790	103,000	103,000	
		補助率		1/2～1/3	1/2	1/2	1/2	1/2	1/2	1/2	1/3	1/3	1/3	1/3	1/3	1/3	1/3	1/3	1/3	1/3	1/3	
		交付率		1/2～1/3	1/3	1/3	1/3	1/3	1/3	1/3	1/3	1/3	1/3	1/3	1/3	1/3	1/3	1/3	1/3	1/3	1/3	
		国庫補助金	5,563,403	3,400,018	327,700	418,100	452,000	449,853	515,732	0	0	0	0	0	0	0	0	0	0	0	0	0
		広域	44,059,318	37,630,828	1,180,800	776,000	967,890	1,464,000	680,000	600,000	270,000	55,000	84,000	15,200	34,457	31,731	41,930	34,333	31,731	41,930	34,333	
		交付金	49,622,721	41,030,846	1,508,500	1,194,100	1,419,890	1,913,853	1,195,732	600,000	270,000	55,000	84,000	15,200	34,457	31,731	41,930	34,333	31,731	41,930	34,333	
		合計	1,546,088	824,088	109,000	140,000	151,000	150,000	172,000	0	0	0	0	0	0	0	0	0	0	0	0	
		起債	44,376,324	37,948,524	1,180,800	776,000	967,000	1,464,000	680,000	600,000	270,000	55,000	84,000	15,200	34,457	31,731	41,930	34,333	31,731	41,930	34,333	
合計	45,922,412	38,772,612	1,289,800	916,000	1,118,000	1,614,000	852,000	600,000	270,000	55,000	84,000	15,200	34,457	31,731	41,930	34,333	31,731	41,930	34,333			
大井川広域水道用水供給事業	○認可年月日 創設 S32.9.29 変更 H 7.1.2005年 ○目標年次 昭和52年～平成25年 ○工期 昭和43年～平成30年 ○計画1日最大給水量 321,400 m <sup>3</sup>	水源	56,143,729	56,143,729	0	0	0	0	0	0	0	0	0	0	0	0	0	0	0	0	0	
		広域	119,132,807	571,740,777	852,789	431,271	393,630	315,109	199,788	128,835	318,541	318,541	246,000	501,819	501,819	0	0	0	0	0	0	
		合計	175,276,536	113,317,806	852,789	431,271	393,630	315,109	199,788	128,835	318,541	318,541	246,000	501,819	501,819	0	0	0	0	0	0	
		補助率		1/2～1/3	1/3	1/3	1/3	1/3	1/3	1/3	1/3	1/3	1/3	1/3	1/3	1/3	1/3	1/3	1/3	1/3	1/3	
		交付率		1/3	1/3	1/3	1/3	1/3	1/3	1/3	1/3	1/3	1/3	1/3	1/3	1/3	1/3	1/3	1/3	1/3	1/3	
		国庫補助金	27,835,554	27,835,554	0	0	0	0	0	0	0	0	0	0	0	0	0	0	0	0	0	0
		広域	37,430,061	173,806,645	100,000	70,000	84,600	30,000	16,000	15,000	68,000	15,000	82,000	151,200	151,200	0	0	0	0	0	0	
		計	65,265,615	452,161,199	100,000	70,000	84,600	30,000	16,000	15,000	68,000	15,000	82,000	151,200	151,200	0	0	0	0	0	0	
		起債	13,688,000	13,688,000	0	0	0	0	0	0	0	0	0	0	0	0	0	0	0	0	0	
		合計	52,870,000	310,320,000	601,000	247,000	191,000	226,000	104,000	88,000	167,000	88,000	167,000	183,170	183,170	0	0	0	0	0	0	
その他	14,620,175	14,620,175	0	0	0	0	0	0	0	0	0	0	0	0	0	0	0	0	0			
合計	28,832,146	8,761,432	152,789	114,271	118,030	59,109	79,788	25,835	83,541	83,541	82,000	167,449	167,449	0	0	0	0	0	0			
計	43,452,321	23,381,607	152,789	114,271	118,030	59,109	79,788	25,835	83,541	83,541	82,000	167,449	167,449	0	0	0	0	0	0			

注1) 遠州広域水道用水供給事業の平成23～24年度については、国庫補助金が地方交付金に充てられている。  
 注2) 大井川広域水道用水供給事業は平成26年に、遠州広域水道用水供給事業は平成30年に整備事業を終了している。

## (2) 令和3年度水道水源開発等施設整備費国庫補助事業一覧

(単位：千円)

補助事業体及び事業名	補助率	国庫補助基本額	国庫補助額
高度浄水施設等整備費 [高度浄水施設等整備費] 熱海市 熱海市水道事業	1/4	64,776	16,194
小計		64,776	16,194
合計		64,776	16,194

## (3) 令和3年度生活基盤施設耐震化等交付金一覧

(単位：千円)

事業名及び補助事業体	補助率	国庫補助基本額	国庫補助額
水道管路耐震化等推進事業			
[水道管路緊急改善事業]			
下田市 下田市水道事業	1/3	39,000	13,000
南伊豆町 南伊豆町水道事業	1/3	40,140	13,380
沼津市 沼津市水道事業	1/3	54,000	18,000
静岡市 静岡市水道事業	1/3	111,000	37,000
藤枝市 藤枝市水道事業	1/3	485,100	161,700
吉田町 吉田町水道事業	1/3	11,100	3,700
菊川市 菊川市水道事業	1/3	131,400	43,800
静岡県 遠州広域用水供給事業	1/3	158,277	52,759
静岡県 遠州広域用水供給事業	1/3	163,200	54,400
静岡県 榛南水道用水供給事業	1/3	189,000	63,000
[海底送・配水管更新事業]			
熱海市 熱海市水道事業	1/3	13,800	4,600
小計		1,396,017	465,339
緊急時給水拠点確保等事業			
[配水池]			
南伊豆町	1/4	7,200	1,800
[重要給水施設配水管]		217,484	54,371
熱海市 熱海市水道事業	1/4	207,184	51,796
掛川市 掛川市水道事業	1/4	53,536	13,384
御前崎市 御前崎市水道事業	1/4		
[基幹水道構造物の耐震化]			
静岡県大井川広域水道企業団		89,342	22,335
大井川広域水道用水供給事業	1/4		
小計		574,746	143,686
水道水源自動監視設備等整備事業			
[遠隔監視システム整備費]			
浜松市 浜松市水道事業	1/4	86,408	21,602
小計		86,408	21,602
水道事業におけるIoT活用推進モデル事業			
[水道事業におけるIoT活用推進モデル事業]			
湖西市 湖西市水道事業	1/3	96,129	32,043
小計		96,129	32,043
合計		2,153,300	662,670

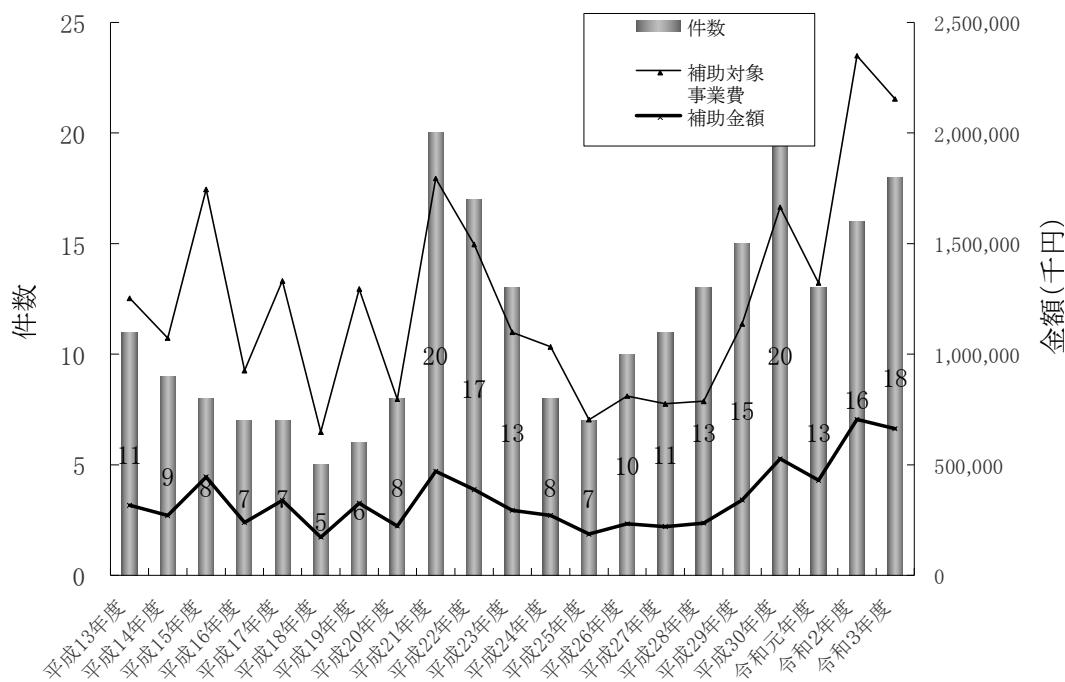
※ 用水供給事業（水道広域化施設整備除く）及び上水道事業のみ抜粋。

※ 簡易水道事業分（平成27年度以降）はP.142以降に掲載。

(3) 事業費の推移 (用水供給事業及び上水道事業)

	件数	補助対象 事業費	補助金額
		(千円)	(千円)
平成13年度	11	1,253,063	315,327
平成14年度	9	1,071,515	269,803
平成15年度	8	1,745,277	443,881
平成16年度	7	925,776	238,593
平成17年度	7	1,331,190	337,651
平成18年度	5	647,011	172,232
平成19年度	6	1,293,798	325,392
平成20年度	8	795,029	221,698
平成21年度	20	1,795,413	469,545
平成22年度	17	1,495,404	386,906
平成23年度	13	1,098,639	293,051
平成24年度	8	1,032,890	269,972
平成25年度	7	703,667	185,599
平成26年度	10	810,177	231,677
平成27年度	11	774,092	219,406
平成28年度	13	786,832	235,704
平成29年度	15	1,135,070	340,525
平成30年度	20	1,664,114	525,758
令和元年度	13	1,321,554	428,849
令和2年度	16	2,349,457	704,704
令和3年度	18	2,153,300	662,670

※水道広域化施設整備及び災害復旧事業を除く





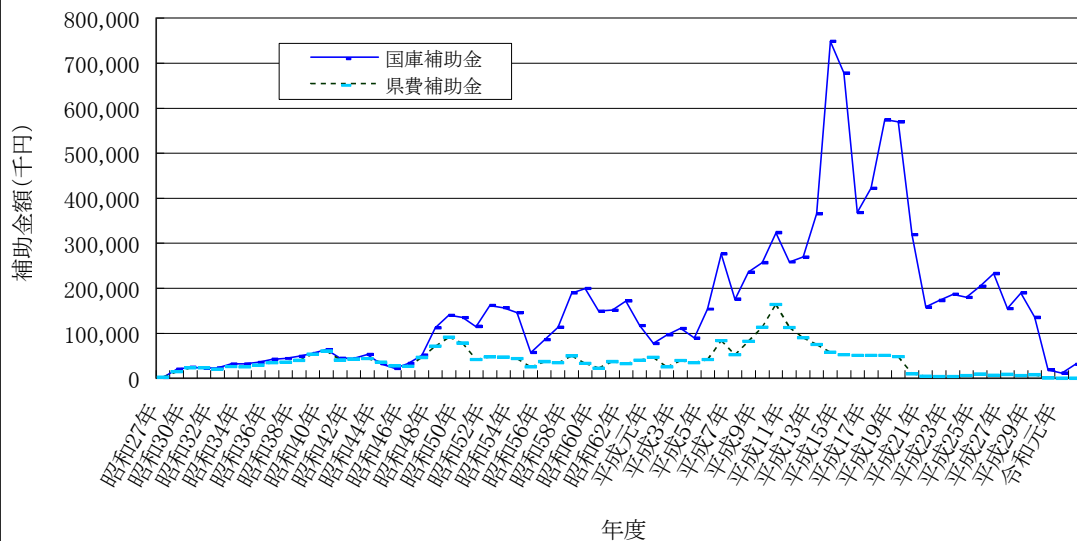


## 2 簡易水道等施設整備事業

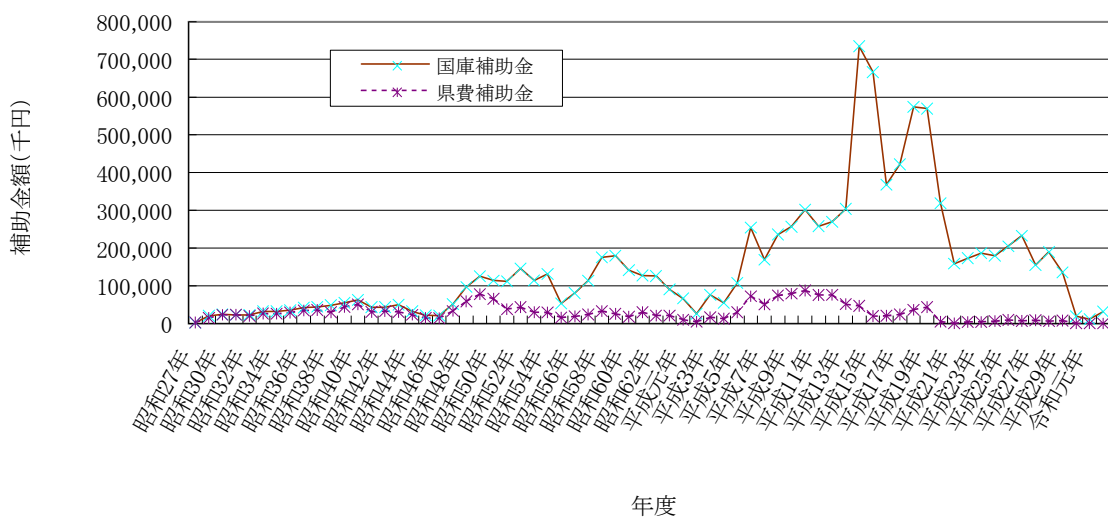
## 簡易水道等施設整備費補助金の推移

年度	事業実施箇所数			補助金額(簡易水道) (千円)		補助金額(飲供) (千円)		補助金額(合計) (千円)	
	簡易水道	飲供	合計	国庫補助金	県費補助金	国庫補助金	県費補助金	国庫補助金	県費補助金
昭和27年	6		6	2,220	2,820			2,220	2,820
昭和28年	32		32	20,330	14,530			20,330	14,530
昭和29年	38		38	24,347	22,967			24,347	22,967
昭和30年	38		38	22,908	23,274			22,908	23,274
昭和31年	35		35	22,870	20,064			22,870	20,064
昭和32年	37		37	31,930	26,108			31,930	26,108
昭和33年	31		31	31,953	25,808			31,953	25,808
昭和34年	23		23	35,282	29,071			35,282	29,071
昭和35年	26		26	42,126	34,529			42,126	34,529
昭和36年	24		24	44,300	36,000			44,300	36,000
昭和37年	23	24	47	48,500	30,150	480	10,000	48,980	40,150
昭和38年	20	23	43	54,800	43,800	480	10,000	55,280	53,800
昭和39年	15	23	38	62,400	50,600	1,430	10,000	63,830	60,600
昭和40年	13	21	34	43,400	30,800	1,140	10,000	44,540	40,800
昭和41年	11	18	29	43,012	32,594	1,050	10,000	44,062	42,594
昭和42年	14	21	35	49,575	30,380	3,094	13,000	52,669	43,380
昭和43年	12	14	26	32,368	22,991	0	13,000	32,368	35,991
昭和44年	9	10	19	22,024	14,679	0	13,000	22,024	27,679
昭和45年	8	12	20	20,911	13,937	11,920	13,000	32,831	26,937
昭和46年	13	8	21	51,287	33,354	0	13,000	51,287	46,354
昭和47年	17	15	32	96,646	58,491	15,492	13,000	112,138	71,491
昭和48年	8	11	19	125,360	78,108	14,640	13,000	140,000	91,108
昭和49年	7	8	15	113,759	65,426	21,241	13,000	135,000	78,426
昭和50年	4	3	7	111,612	37,716	3,388	4,150	115,000	41,866
昭和51年	4	5	9	145,848	43,400	16,002	4,000	161,850	47,400
昭和52年	5	10	15	114,266	29,898	42,557	17,102	156,823	47,000
昭和53年	11	8	19	131,406	29,476	14,180	14,336	145,586	43,812
昭和54年	9	4	13	53,240	16,141	3,760	8,859	57,000	25,000
昭和55年	10	6	16	80,676	18,965	5,110	18,035	85,786	37,000
昭和56年	13	2	15	113,342	23,985	0	10,500	113,342	34,485
昭和57年	14	5	19	175,527	32,779	14,000	17,221	189,527	50,000
昭和58年	8	2	10	179,527	25,500	20,000	7,600	199,527	33,100
昭和59年	7	2	9	141,477	17,950	7,581	4,645	149,058	22,595
昭和60年	6	3	9	127,277	29,725	23,800	7,450	151,077	37,175
昭和61年	5	3	8	125,907	21,214	45,600	11,400	171,507	32,614
昭和62年	5	3	8	90,676	21,162	26,400	19,157	117,076	40,319
昭和63年	4	4	8	66,445	9,652	11,299	36,828	77,744	46,480
平成元年	3	7	10	25,941	4,940	70,466	20,266	96,407	25,206
平成2年	4	4	8	76,009	16,420	34,939	22,737	110,948	39,157
平成3年	3	5	8	54,801	12,874	34,556	21,861	89,357	34,735
平成4年	7	3	10	107,521	30,082	46,281	11,570	153,802	41,652
平成5年	8	3	11	254,599	72,391	21,600	11,303	276,199	83,694
平成6年	8	1	9	169,178	50,432	6,400	1,600	175,578	52,032
平成7年	8	2	10	235,950	74,476	0	7,800	235,950	82,276
平成8年	15	4	19	256,685	79,044	0	34,272	256,685	113,316
平成9年	12	9	21	301,390	87,274	22,072	76,726	323,462	164,000
平成10年	16	5	21	258,070	75,594	0	37,406	258,070	113,000
平成11年	14	2	16	269,520	75,995	0	14,005	269,520	90,000
平成12年	15	6	21	304,045	51,221	61,280	23,779	365,325	75,000
平成13年	21	3	24	734,942	46,910	13,230	11,090	748,172	58,000
平成14年	22	3	25	666,120	19,427	12,054	32,973	678,174	52,400
平成15年	17	2	19	368,044	20,384	0	30,444	368,044	50,828
平成16年	15	2	17	422,128	23,972	0	26,856	422,128	50,828
平成17年	18	1	19	574,109	36,296	0	14,532	574,109	50,828
平成18年	16	1	17	569,523	43,032	0	5,000	569,523	48,032
平成19年	13	1	14	318,731	4,907	0	5,000	318,731	9,907
平成20年	10	1	11	158,714	530	0	4,000	158,714	4,530
平成21年	10	0	10	173,142	3,800	0	0	173,142	3,800
平成22年	8	0	8	186,558	3,800	0	0	186,558	3,800
平成23年	13	0	13	179,589	6,090	0	0	179,589	6,090
平成24年	14	0	14	204,599	9,184	0	0	204,599	9,184
平成25年	24	0	24	232,612	7,060	0	0	232,612	7,060
平成26年	26	0	26	155,050	8,700	0	0	155,050	8,700
平成27年	22	0	22	189,449	6,000	0	0	189,449	6,000
平成28年	18	0	18	135,454	8,000	0	0	135,454	8,000
平成29年	1	0	1	19,000	600	0	0	19,000	600
平成30年	3	0	3	11,636	0	0	0	11,636	0
令和元年	2	0	2	31,160	0	0	0	31,160	0

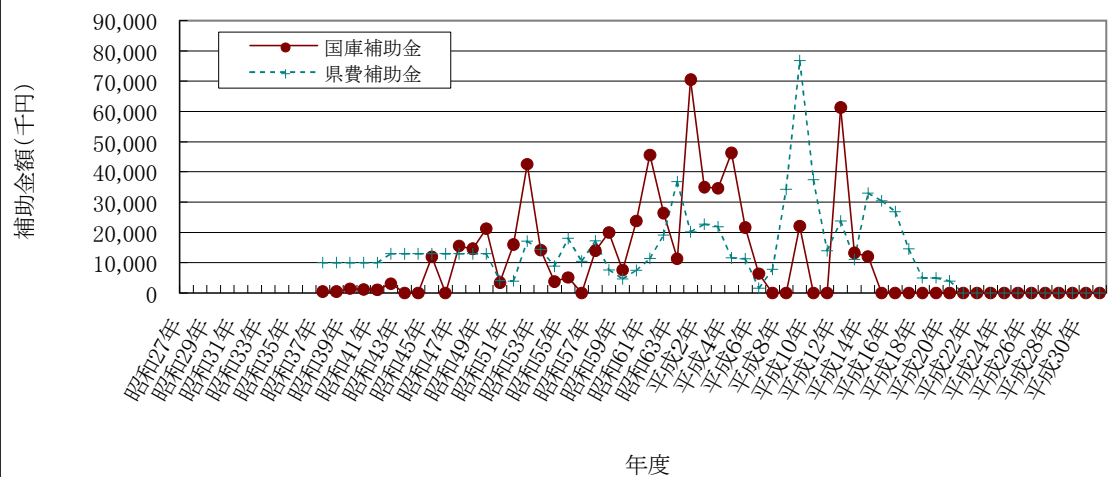
## 簡易水道等施設整備費補助金の推移



## 簡易水道分抜粋



## 飲料水供給施設分抜粋



## (1)簡易水道等施設整備費補助

平成6年度

実施事業一覧表

市町村名	地区名	事業区分	区分	計画給水人口 (人)	総事業費 (千円)	国庫補助金 (千円)	県費補助金 (千円)	施工年度
中川根町	水川	新設	継続	380	191,185	60,600	15,150	H5～H6
掛川市	泉	基幹改良	新規	225	8,449	2,110	844	H6
静岡市	松野油山	水量拡張	継続	1,830	113,343	10,750	4,300	H4～H6
静岡市	坂ノ上	水量拡張	継続	600	49,060	3,721	1,116	H5～H8
天竜市	両島	新設	継続	700	114,366	8,645	2,593	H5～H8
天竜市	石神	新設	新規	266	78,548	22,433	6,729	H6～H8
佐久間町	浦川	統合	継続	1,460	68,259	14,253	5,701	H5～H11
引佐町	中部	統合	継続	4,800	180,693	46,666	13,999	H3～H9
計	8地区			10,261	803,903	169,178	50,432	

平成7年度

実施事業一覧表

市町村名	地区名	事業区分	区分	計画給水人口 (人)	総事業費 (千円)	国庫補助金 (千円)	県費補助金 (千円)	施工年度
中川根町	下泉	新設	新規	280	158,930	35,600	8,900	H7～H8
中川根町	地名	水量拡張	新規	640	43,523	13,000	3,900	H7～H8
静岡市	坂ノ上	水量拡張	継続	600	112,255	18,886	5,665	H5～H8
天竜市	両島	新設	継続	700	151,979	27,000	10,800	H5～H8
天竜市	石神	新設	継続	266	88,637	21,700	6,510	H6～H8
佐久間町	浦川	統合	継続	1,460	118,814	27,732	11,092	H5～H11
引佐町	中部	統合	継続	4,800	312,870	83,432	25,029	H3～H8
春野町	気多	統合	新規	2,500	25,800	8,600	2,580	H7～H14
計	8地区			11,246	1,012,808	235,950	74,476	

平成8年度

実施事業一覧表

市町村名	地区名	事業区分	区分	計画給水人口 (人)	総事業費 (千円)	国庫補助金 (千円)	県費補助金 (千円)	施工年度
南伊豆町	南上	基幹改良	新規	1,300	27,731	5,250	2,100	H8
中川根町	下泉	新設	継続	280	142,669	45,200	11,300	H7～H8
中川根町	青崎	基幹改良	新規	850	17,316	4,323	1,729	H8
中川根町	地名	水量拡張	継続	640	12,237	2,600	780	H7～H8
掛川市	久居島	無水源	新規	135	56,223	22,043	5,510	H8～H9
静岡市	坂ノ上	水量拡張	継続	600	81,306	7,143	2,142	H5～H8
静岡市	玉川南部	水量拡張	新規	830	70,607	10,063	4,025	H8～H11
静岡市	玉川南部	基幹改良	新規	830	10,405	2,233	893	H8～H12
静岡市	北沼上	無水源	新規	3,300	198,235	35,394	10,618	H8～H10
天竜市	両島	新設	継続	700	98,080	16,750	6,700	H5～H8
天竜市	石神	新設	継続	266	31,847	4,367	1,300	H6～H8
佐久間町	浦川	統合	継続	1,460	63,283	15,431	6,172	H5～H9
引佐町	中部	統合	継続	4,800	199,998	53,333	15,999	H3～H9
春野町	気多	統合	継続	2,500	77,279	25,450	7,635	H7～H14
水窪町	水窪	統合	新規	4,900	23,009	7,106	2,131	H8～H15
計	15地区			23,391	1,110,225	256,686	79,034	

平成9年度

実施事業一覧表

市町村名	地区名	事業区分	区分	計画給水人口 (人)	総事業費 (千円)	国庫補助金 (千円)	県費補助金 (千円)	施工年度
中川根町	南部	新設	新規	690	264,867	48,600	12,150	H9～H12
掛川市	久居島	無水源	継続	135	148,885	58,088	14,522	H8～H9
静岡市	玉川南部	水量拡張	継続	830	50,409	5,159	2,063	H8～H11
静岡市	玉川南部	基幹改良	継続	830	84,335	7,739	3,095	H8～H11
静岡市	北沼上	無水源	継続	930	150,350	40,000	12,000	H8～H10
静岡市	日向	水量拡張	新規	404	39,011	6,370	1,911	H9～H11
佐久間町	浦川	統合	継続	1,460	37,200	9,047	3,618	H5～H9
佐久間町	佐久間	統合整備	新規	2,100	14,241	4,747	1,424	H9～H17
引佐町	中部	統合	継続	4,800	284,583	75,889	22,766	H3～H9
春野町	気多	統合	継続	2,500	83,129	27,400	8,220	H7～H14
水窪町	水窪	統合	継続	3,700	50,974	13,351	4,005	H8～H15
龍山村	西川	基幹改良	新規	400	23,366	5,000	1,500	H9～H10
計	12地区			18,779	1,231,350	301,390	87,274	

市町村名	地区名	事業区分	区分	計画給水人口 (人)	総事業費 (千円)	国庫補助金 (千円)	県費補助金 (千円)	施工年度
南伊豆町	下流	基幹改良	新規	560	38,592	8,750	3,500	H10
大仁町	浮橋	統合	新規	750	2,600	583		H10～H12
富士宮市	猪之頭	水量拡張	新規	900	4,515	250	100	H10～H17
中川根町	南部	新設	継続	690	327,000	103,207	25,801	H9～H12
中川根町	下長尾	区域拡張	新規	710	1,260	400	100	H10～H13
大井上水道 企業団	大代	無水源	新規	458	3,840	1,000	300	H10～H13
静岡市	北沼上	無水源	継続	930	72,899	18,970	5,691	H8～H10
静岡市	玉川南部	水量拡張	継続	830	167,789	26,325	10,530	H8～H11
静岡市	日向	水量拡張	継続	404	105,570	24,530	7,359	H9～H11
静岡市	八十岡	区域拡張	新規	610	6,076	1,000	300	H10～H14
佐久間町	佐久間	統合整備	継続	2,100	183,807	13,387	4,016	H9～H17
春野町	気多	統合	継続	2,500	89,655	29,687	8,903	H7～H14
春野町	若身	基幹改良	新規	2,000	20,760	6,920	2,076	H10
水窪町	水窪	統合	継続	3,700	40,740	10,395	3,118	H8～H15
龍山村	西川	基幹改良	継続	400	51,170	11,666	3,500	H9～H10
龍山村	生島	基幹改良	新規	300	3,003	1,000	300	H10～H12
計	16地区			17,842	1,119,276	258,070	75,594	

市町村名	地区名	事業区分	区分	計画給水人口 (人)	総事業費 (千円)	国庫補助金 (千円)	県費補助金 (千円)	施工年度
大仁町	浮橋	統合	継続	720	26,940	6,735	2,694	H10～H12
富士宮市	猪之頭	水量拡張	継続	1,300	60,000	15,000	6,000	H10～H15
中川根町	南部	新設	継続	690	140,000	56,000	14,000	H9～H12
中川根町	下長尾	区域拡張	新規	400	40,000	16,000	4,000	H11～H12
大井上水道 企業団	大代	無水源	継続	860	67,087	22,362	6,708	H10～H14
静岡市	八十岡	区域拡張	継続	550	40,155	13,385	4,015	H10～H14
静岡市	玉川南部	水量拡張	継続	830	17,717	4,429	1,771	H8～H11
静岡市	日向	水量拡張	継続	400	92,079	30,693	9,207	H9～H11
静岡市	大沢	基幹改良	新規	250	4,998	1,666		H11～H13
天竜市	東雲名	統合	新規	210	20,000	6,666		H11～H13
天竜市	渡ヶ島	統合	新規	1,600	25,000	6,250		H11
佐久間町	佐久間	統合整備	継続	2,100	120,000	40,000	12,000	H9～H17
春野町	気多	統合	継続	2,500	84,000	28,000	8,400	H7～H14
水窪町	水窪	統合	継続	3,700	42,000	14,000	4,200	H8～H15
龍山村	生島	基幹改良	継続	300	30,000	10,000	3,000	H10～H12
計	15地区			16,410	809,976	271,186	75,995	

平成12年度

実施事業一覧表

市町村名	地区名	事業区分	区分	計画給水人口 (人)	総事業費 (千円)	国庫補助金 (千円)	県費補助金 (千円)	施工年度
大仁町	浮橋	統合	継続	720	13,469	3,367	1,346	H10～H12
富士宮市	猪之頭	水量拡張	継続	1,300	22,400	5,600		H10～H18
中川根町	南部	新設	継続	690	20,000	8,000	2,000	H9～H12
中川根町	下泉・下長尾		継続	400	130,000	52,000	13,000	H10～H13
中川根町	中部	統合	新規	1,480	30,000	12,000		H12～H16
大井上水道 企業団	大代	無水源	継続	860	40,600	13,533		H10～H14
静岡市	八十岡	区域拡張	継続	550	161,928	53,976		H10～H14
静岡市	大沢	水量拡張	継続	830	32,181	10,727		H11～H13
天竜市	東雲名		継続	210	37,900	12,633	3,790	H11～H15
天竜市	渡ヶ島		継続	1,600	25,000	6,250	2,500	H11～H12
佐久間町	佐久間	統合整備	継続	2,100	120,000	40,000	12,000	H9～H17
引佐町	中部	区域拡張	新規	100	40,000	16,000	4,000	H12～H14
春野町	気多	統合	継続	2,500	90,000	30,000	9,000	H7～H14
水窪町	水窪	統合	継続	3,700	35,847	11,949	2,274	H8～H15
龍山村	生島	基幹改良	継続	300	13,110	4,370	1,311	H10～H12
計	15地区			17,340	812,435	280,405	51,221	

平成13年度

実施事業一覧表

市町村名	地区名	事業区分	区分	計画給水人口 (人)	総事業費 (千円)	国庫補助金 (千円)	県費補助金 (千円)	施工年度
南伊豆町	下流	基幹改良	新規	560	25,000	6,250	2,277	H13～H13
大仁町	田原野	基幹改良	新規	220	61,627	20,542		H13～H14
天城湯ヶ島町	持越・金山	基幹改良	新規	685	45,200	11,300	4,087	H13～H16
函南町	上沢	統合	新規	1,377	70,987	23,662		H13～H16
富士宮市	猪之頭	水量拡張	継続	1,300	19,740	4,935		H10～H18
富士宮市	上井出	区域拡張	新規	180	8,400	2,800		H13～H17
富士宮市	上井出	水量拡張	新規	2,600	135,950	45,316		H13～H17
中川根町	下泉・下長尾	区域拡張	継続	400	126,000	50,400	3,376	H10～H13
中川根町	中部	統合	継続	1,480	113,000	45,200	9,544	H12～H16
大井上水道 企業団	大代	無水源	継続	860	70,800	23,600		H10～H13
湖西市	大知波	区域内無水源	新規	872	16,611	4,152		H13～H16
静岡市	八十岡	区域拡張	継続	550	152,550	50,850		H10～H14
静岡市	大沢	水量拡張	継続	830	13,305	4,435		H11～H13
静岡市	俵峰	区域拡張	新規	202	66,455	26,582		H13～H15
浜松市	滝沢・鷺沢	無水源	新規	982	537,000	214,800		H13～H15
天竜市	東雲名	統合	継続	210	91,530	30,510	1,372	H11～H15
天竜市	西藤平	統合	新規	680	91,530	30,510	1,555	H13～H18
佐久間町	佐久間	統合整備	継続	2,100	193,230	77,292	16,795	H9～H17
引佐町	中部	区域拡張	継続	100	48,549	19,810	1,735	H12～H14
春野町	気多	統合	継続	2,500	88,489	29,496	6,018	H7～H14
水窪町	水窪	統合	継続	3,700	37,500	12,500	151	H8～H15
計	21地区			22,388	2,013,453	734,942	46,910	

市町村名	地区名	事業区分	区分	計画給水人口 (人)	総事業費 (千円)	国庫補助金 (千円)	県費補助金 (千円)	施工年度
南伊豆町	下流	基幹改良	継続	560	15,144	3,786	1,514	H13～H14
東伊豆町	大川	増補改良	新規	1500	60,969	15,242		H14
大仁町	田原野	基幹改良	継続	220	21,010	7,003		H13～H14
天城湯ヶ島町	持越・金山	基幹改良	継続	685	16,600	4,150	1,660	H13～H17
函南町	上沢	統合整備	継続	1,377	71,730	23,910		H13～H15
富士宮市	上井出	区域拡張	継続	180	12,600	4,200		H13～H17
富士宮市	猪之頭	水量拡張	継続	1,300	4,788	1,197		H10～H18
富士宮市	上井出	水量拡張	継続	2,600	152,400	50,800		H13～H17
中川根町	中部	統合簡水	継続	1,480	200,000	80,000	420	H12～H16
中川根町	北部	統合簡水	新規	2,095	96,000	38,400	8,859	H14～H17
川根町	家山	統合簡水	新規	3,980	15,316	5,105	1,401	H14～H20
湖西市	大知波	給水区域内 無水源	継続	872	104,637	26,159		H13～H14
静岡市	俵峰	区域拡張	継続	202	80,660	32,264		H13～H15
静岡市	上渡	基幹改良	新規	130	37,920	12,640		H14
静岡市	俵沢・野田平	基幹改良	新規	615	64,110	21,370		H14～H16
浜松市	滝沢・鷺沢	無水源	継続	982	520,000	208,000		H13～H15
天竜市	東雲名	統合簡水	継続	210	15,000	5,000	158	H11～H14
天竜市	西藤平	統合簡水	継続	680	140,000	46,666	2,863	H13～H18
佐久間町	佐久間	統合整備	継続	2,100	59,000	23,600		H9～H17
引佐町	中部	区域拡張	継続	100	24,200	9,680	1,837	H12～H14
春野町	気多	統合簡水	継続	2,500	69,000	23,000	322	H7～H14
水窪町	水窪	統合簡水	継続	3,700	71,844	23,948	393	H8～H15
計	22地区			28,068	1,852,928	666,120	19,427	



市町村名	地区名	事業区分	区分	計画給水人口 (人)	総事業費 (千円)	国庫補助金 (千円)	県費補助金 (千円)	施工年度
南伊豆町	石廊崎	基幹改良	新規	310	24,000	4,900	1,960	H15
天城湯ヶ島町	持越・金山	基幹改良	継続	685	17,755	4,150	1,660	H13～H17
函南町	上沢	統合整備	継続	1,377	38,134	8,386		H13～H15
富士宮市	上井出	区域拡張	継続	180	17,744	1,400		H13～H17
富士宮市	猪之頭	水量拡張	継続	900	14,364	1,286		H10～H18
富士宮市	上井出	水量拡張	継続	2,600	67,200	3,556		H13～H17
藤枝市	蔵田	増補改良	新規	270	48,954	11,733		H15
中川根町	中部	統合簡水	継続	1,490	83,991	30,400	2,050	H12～H16
中川根町	北部	統合簡水	継続	2,095	230,664	71,200	7,482	H14～H17
川根町	家山	統合簡水	継続	3,980	23,631	4,793	1,438	H14～H20
静岡市	俵峰	区域拡張	継続	202	99,660	32,996		H13～H15
静岡市	俵沢・野田平	基幹改良	継続	615	34,790	6,900		H14～H16
静岡市	平野	基幹改良	新規	400	53,820	14,110		H15～H16
浜松市	滝沢・鷺沢	無水源	継続	982	275,863	100,800		H13～H15
天竜市	西藤平	統合簡水	継続	680	72,118	20,000	5,460	H13～H18
水窪町	水窪	統合簡水	継続	3,700	64,649	21,434		H8～H15
佐久間町	佐久間	統合整備	継続	2,100	95,257	30,000	334	H9～H17
計	17地区			22,566	1,262,594	368,044	20,384	

市町村名	地区名	事業区分	区分	計画給水人口 (人)	総事業費 (千円)	国庫補助金 (千円)	県費補助金 (千円)	施工年度
伊豆市	持越・金山	基幹改良	継続	685	17,352	4,150	1,660	H13～H17
富士宮市	上井出	区域拡張	継続	180	9,303	1,400		H13～H17
富士宮市	猪之頭	水量拡張	継続	900	15,456	1,496		H10～H16
富士宮市	上井出	水量拡張	継続	2,600	25,620	2,800		H13～H21
川根町	家山	統合簡水	継続	3,980	55,173	10,638	2,705	H14～H20
中川根町	中部	統合簡水	継続	1,490	91,322	21,600	1,945	H12～H16
中川根町	北部	統合簡水	継続	2,095	247,800	71,200	4,430	H14～H17
袋井市	笠原	区域拡張	新規	2,865	309,440	71,166		H16～H20
静岡市	井川	統合簡水	新規	920	245,790	73,920		H16～H19
静岡市	俵沢・野田平	基幹改良	継続	615	35,047	8,420		H14～H16
静岡市	平野	基幹改良	継続	400	38,433	5,730		H15～H16
天竜市	西藤平	統合簡水	継続	680	44,700	11,400	3,100	H13～H18
天竜市	横川	統合簡水	新規	395	103,600	38,800	8,350	H16～H19
佐久間町	佐久間	統合整備	継続	2,100	91,453	28,560	1,550	H9～H20
春野町	豊岡	統合簡水	新規	345	184,003	70,848	232	H16～H19
計	15地区			20,250	1,514,492	422,128	23,972	

市町村名	地区名	事業区分	区分	計画給水人口 (人)	総事業費 (千円)	国庫補助金 (千円)	県費補助金 (千円)	施工年度
下田市	須原	給水区域内無水源	新規	199	39,253	13,000		H17～H22
伊豆市	持越・金山	基幹改良	継続	685	20,501	4,150	1,660	H13～H17
富士宮市	上井出	区域拡張	継続	180	8,465	840		H13～H17
富士宮市	上井出	水量拡張	継続	2,600	43,499	5,796		H13～H21
川根町	家山	統合簡水	継続	3,980	181,209	47,651	1,625	H14～H20
中川根町	北部	統合簡水	継続	2,095	145,344	40,600	2,205	H14～H17
袋井市	笠原	区域拡張	継続	2,865	470,899	127,950		H16～H20
磐田市	虫生・万瀬	無水源	新規	144	68,108	22,578		H17～H20
静岡市	井川	統合簡水	継続	920	159,720	44,850		H16～H19
静岡市	松野油山	基幹改良	新規	1,830	65,058	10,120		H17～H20
浜松市	野田	新設	新規	232	39,607	15,840	2,856	H17～H25
浜松市	西藤平	統合簡水	継続	680	65,000	18,000	4,841	H13～H18
浜松市	横川	統合簡水	継続	395	141,000	53,800		H16～H18
浜松市	豊岡	統合簡水	継続	345	203,096	79,212	16,374	H16～H18
浜松市	若身	統合簡水	新規	1,240	114,000	45,600	3,831	H17～H25
浜松市	佐久間	統合整備	継続	2,100	97,198	32,000	1,138	H9～H20
浜松市	水窪	統合簡水	新規	2,610	23,769	7,873	208	H17～H25
浜松市	中部	統合簡水	新規	3,992	24,000	4,249	1,558	H17～H18
計	18地区			27,092	1,909,726	574,109	36,296	

市町村名	地区名	事業区分	区分	計画給水人口 (人)	総事業費 (千円)	国庫補助金 (千円)	県費補助金 (千円)	施工年度
下田市	須原	給水区域内無水源	継続	199	51,930	17,250		H17～H20
富士宮市	上井出	水量拡張	継続	2,600	70,455	9,418		H13～H21
川根本町	田野口	新設	新規	250	157,210	62,000	8,123	H18～H19
川根町	家山	統合簡水	継続	3,980	117,294	32,742	1,409	H14～H19
袋井市	笠原	区域拡張	継続	2,865	242,028	69,285		H16～H18
磐田市	虫生・万瀬	無水源	継続	144	48,939	15,402		H17～H19
静岡市	井川	統合簡水	継続	920	251,665	75,800		H16～H19
静岡市	松野油山	基幹改良	継続	1,830	70,266	11,669		H17～H20
浜松市	野田	新設	継続	232	117,200	46,800	5,200	H17～H25
浜松市	西藤平	統合簡水	継続	680	55,400	15,333	4,200	H13～H18
浜松市	横川	統合簡水	継続	395	142,200	49,500	4,800	H16～H18
浜松市	豊岡	統合簡水	継続	345	118,308	41,800	5,000	H16～H18
浜松市	若身	統合簡水	継続	1,240	144,999	57,400	4,000	H17～H25
浜松市	佐久間	統合整備	継続	2,100	121,019	39,835	5,700	H9～H21
浜松市	水窪	統合簡水	継続	2,610	59,941	19,800	2,700	H17～H25
浜松市	中部	統合簡水	継続	3,992	31,000	5,489	1,900	H17～H18
計	16地区			24,382	1,799,854	569,523	43,032	

市町村名	地区名	事業区分	区分	計画給水人口 (人)	総事業費 (千円)	国庫補助金 (千円)	県費補助金 (千円)	施工年度
下田市	須原	給水区域内無水源	継続	199	66,859	17,250	1,047	H17～H20
富士宮市	上井出	水量拡張	継続	2,600	109,053	12,285		H13～H21
川根本町	田野口	新設	継続	250	151,537	58,600	1,560	H18～H19
川根町	家山	統合簡水	継続	3,980	43,798	9,465	2,300	H14～H19
磐田市	虫生・万瀬	無水源	継続	144	42,307	14,640		H17～H19
静岡市	井川	統合簡水	継続	920	174,898	46,356		H16～H19
静岡市	松野油山	基幹改良	継続	1,830	56,650	7,588		H17～H20
浜松市	野田	新設	継続	232	93,509	37,360		H17～H25
浜松市	両島	統合簡水	新規	842	75,767	24,666		H19～H21
浜松市	若身	統合簡水	継続	1,240	103,839	40,000		H17～H25
浜松市	佐久間	統合整備	継続	2,100	91,149	29,800		H9～H21
浜松市	水窪	統合簡水	継続	2,610	54,370	18,000		H17～H25
浜松市	熊市場	基幹改良	新規	330	16,822	2,721		H19～H20
計	13地区			17,277	1,080,558	318,731	4,907	

市町村名	地区名	事業区分	区分	計画給水人口 (人)	総事業費 (千円)	国庫補助金 (千円)	県費補助金 (千円)	施工年度
下田市	須原	給水区域内無水源	継続	199	5,400	1,800	530	H17～H20
富士宮市	上井出	水量拡張	継続	2,600	112,287	10,962		H13～H21
静岡市	松野油山	基幹改良	継続	1,830	22,490	3,670		H17～H20
浜松市	野田	新設	継続	232	109,300	41,709		H17～H25
浜松市	両島	統合簡水	継続	842	72,000	22,600		H19～H21
浜松市	気多	統合簡水	新規	1,663	24,000	8,354		H20～H24
浜松市	若身	統合簡水	継続	1,240	88,500	31,518		H17～H25
浜松市	水窪	統合簡水	継続	2,610	59,200	19,100		H17～H25
浜松市	佐久間	統合整備	継続	2,100	41,500	12,817		H9～H21
浜松市	熊市場	基幹改良	継続	330	41,400	6,184		H19～H20
計	10地区			13,646	576,077	158,714	530	

平成21年度

実施事業一覧表

市町村名	地区名	事業区分	区分	計画給水人口 (人)	総事業費 (千円)	国庫補助金 (千円)	県費補助金 (千円)	施工年度
南伊豆町	南上	基幹改良	新規	1,300	43,334	12,900	3,800	H21～H28
富士宮市	上井出	水量拡張	継続	2,600	64,806	4,693		H13～H21
浜松市	野田	新設	継続	232	52,293	20,640		H17～H25
浜松市	両島	統合簡水	継続	842	38,046	12,150		H19～H21
浜松市	気多	統合簡水	継続	1,663	25,756	9,024		H20～H24
浜松市	若身	統合簡水	継続	1,240	91,573	33,757		H17～H25
浜松市	水窪	統合簡水	継続	2,610	77,627	25,466		H17～H25
浜松市	佐久間	統合整備	継続	2,100	150,695	46,172		H9～H21
浜松市	中部	基幹改良	新規	3,992	18,990	3,440		H21
浜松市	浜松市	統合整備	新規	27,490	20,763	4,900		H21～H25
計	10地区			44,069	583,883	173,142	3,800	

平成22年度

実施事業一覧表

市町村名	地区名	事業区分	区分	計画給水人口 (人)	総事業費 (千円)	国庫補助金 (千円)	県費補助金 (千円)	施工年度
南伊豆町	南上	基幹改良	継続	1,300	48,967	13,400	3,800	H21～H28
川根本町	地名	水量拡張	新規	2,600	77,843	13,205		H22～H23
静岡市	玉川南部	増補改良	新規	830	11,065	2,378		H22
浜松市	野田	新設	継続	232	92,771	35,800		H17～H25
浜松市	若身	統合簡水	継続	1,240	105,984	41,722		H17～H25
浜松市	水窪	統合簡水	継続	2,610	96,699	31,266		H17～H25
浜松市	気多	統合簡水	継続	1,663	132,856	44,167		H20～H24
浜松市	浜松市	統合整備	継続	27,490	18,855	4,620		H21～H25
計	8地区			37,965	585,040	186,558	3,800	

市町村名	地区名	事業区分	区分	計画給水人口 (人)	総事業費 (千円)	国庫補助金 (千円)	県費補助金 (千円)	施工年度
南伊豆町	南上	基幹改良	継続	1,300	61,037	14,900	4,470	H21～H28
川根本町	地名	水量拡張	新規	671	109,879	20,163	1,620	H22～H23
静岡市	下渡	基幹改良	新規	130	19,721	2,956		H23
静岡市	井川	基幹改良	新規	920	29,487	4,713		H23～H25
静岡市	玉川南部	基幹改良	新規	830	32,937	6,240		H23～H25
浜松市	野田	新設	継続	232	89,966	35,120		H17～H25
浜松市	中部	区域拡張	新規	3,992	20,296	7,298		H23～H25
浜松市	若身	統合簡水	継続	1,240	79,963	30,920		H17～H25
浜松市	水窪	統合簡水	継続	2,610	66,884	21,666		H17～H25
浜松市	気多	統合簡水	継続	1,663	63,695	21,360		H20～H24
浜松市	横山町	統合簡水	新規	611	19,030	4,557		H23～H28
浜松市	浜松市	統合整備	継続	27,490	18,725	4,600		H21～H25
浜松市	門桁	基幹改良	新規	110	13,289	5,096		H23～H25
計	13地区			41,799	624,909	179,589	6,090	

市町村名	地区名	事業区分	区分	計画給水人口 (人)	総事業費 (千円)	国庫補助金 (千円)	県費補助金 (千円)	施工年度
南伊豆町	南上	基幹改良	継続	1,300	62,293	14,900	4,400	H21～H28
南伊豆町	蛇石	基幹改良	新規	310	35,075	7,000	2,800	H24～H26
伊豆市	八木沢・ 小下田	統合簡水	新規	1,340	209,670	31,001	1,984	H24～H26
静岡市	井川	基幹改良	継続	920	43,147	6,760		H23～H26
静岡市	玉川南部	基幹改良	継続	550	62,628	11,934		H23～H28
静岡市	中沢	基幹改良	新規	110	39,298	9,872		H24
浜松市	野田	新設	継続	232	54,740	21,280		H17～H25
浜松市	若身	統合簡水	継続	1,240	78,827	29,120		H17～H25
浜松市	水窪	統合簡水	継続	2,610	51,710	16,233		H17～H25
浜松市	気多	統合簡水	継続	1,663	25,295	7,849		H20～H24
浜松市	横山町	統合簡水	継続	611	59,460	13,250		H23～H28
浜松市	浜松市	統合整備	継続	27,490	49,007	12,000		H21～H28
浜松市	門桁	基幹改良	継続	110	43,529	16,800		H23～H26
浜松市	山香	基幹改良	新規	1,600	27,563	6,600		H24～H27
計	14地区			40,086	842,242	204,599	9,184	

市町村名	地区名	事業区分	区分	計画給水人口 (人)	総事業費 (千円)	国庫補助金 (千円)	県費補助金 (千円)	施工年度
南伊豆町	蛇石	基幹改良	継続	310	11,108	2,300	900	H24～H26
南伊豆町	南上	基幹改良	継続	1,300	58,591	14,900	4,400	H21～H28
伊豆市	八木沢・ 小下田	統合簡水	継続	1,340	168,840	27,966	1,760	H24～H26
島田市	島田市	統合整備	新規	3,065	13,210	3,058		H25～H28
静岡市	下渡	増補改良	新規	101	3,990	744		H25～H26
静岡市	玉川南部	増補改良	新規	550	47,515	9,349		H25
静岡市	中沢	増補改良	新規	110	41,305	6,851		H25
静岡市	坂ノ上(第2)	増補改良	新規	350	47,758	10,045		H25
静岡市	井川	基幹改良	継続	920	19,462	3,775		H23～H26
静岡市	口坂本	基幹改良	新規	110	2,700	323		H25～H27
静岡市	上落合	基幹改良	新規	135	46,403	12,865		H25～H27
静岡市	大沢	基幹改良	新規	250	3,114	424		H25～H27
静岡市	玉川南部	基幹改良	継続	550	22,624	4,439		H23～H26
静岡市	郷島	基幹改良	新規	252	128,904	31,889		H25～H28
静岡市	谷津団地	基幹改良	新規	200	3,003	731		H25～H26
浜松市	野田	新設	継続	232	87,848	32,000		H17～H25
浜松市	横山町	統合簡水	継続	611	48,515	11,540		H23～H28
浜松市	若身	統合簡水	継続	1,240	49,415	11,712		H17～H25
浜松市	水窪	統合簡水	継続	2,610	38,513	11,933		H17～H25
浜松市	芦窪	統合簡水	新規	169	9,891	3,000		H25～H28
浜松市	浜松市	統合整備	継続	26,301	26,941	6,475		H21～H28
浜松市	山香	基幹改良	継続	1,600	29,648	7,100		H24～H27
浜松市	門桁	基幹改良	継続	110	39,949	14,800		H23～H26
浜松市	熊切	基幹改良	新規	120	18,494	4,393		H25～H28
計	24地区			42,536	967,740	232,612	7,060	

市町村名	地区名	事業区分	区分	計画給水人口 (人)	総事業費 (千円)	国庫補助金 (千円)	県費補助金 (千円)	施工年度
南伊豆町	南上	基幹改良	継続	1,300	44,700	14,900	4,400	H21～H28
南伊豆町	蛇石	基幹改良	継続	310	6,000	1,500	600	H24～H26
南伊豆町	毛倉野	区域拡張	新規	222	36,000	12,000	1,730	H26～H28
伊豆市	八木沢・小下田	統合簡水	継続	1,340	186,840	46,710	1,970	H24～H26
島田市	島田市	統合整備	継続	3,065	33,159	8,289		H25～H28
静岡市	口坂本外14	統合整備	新規	5,346	2,848	712		H26～H28
静岡市	井川	基幹改良	継続	920	9,571	2,392		H23～H26
静岡市	下渡	増補改良	継続	130	31,856	7,964		H25～H26
静岡市	口坂本	基幹改良	継続	110	6,164	1,541		H25～H28
静岡市	上落合	基幹改良	継続	135	7,418	2,472		H25～H28
静岡市	大沢	基幹改良	継続	250	7,322	1,830		H25～H28
静岡市	玉川南部	基幹改良	継続	550	9,882	2,470		H23～H27
静岡市	郷島	基幹改良	継続	252	4,667	1,555		H25～H28
静岡市	谷津団地	基幹改良	継続	200	14,583	3,645		H25～H26
静岡市	牛妻	基幹改良	新規	1,990	8,705	2,176		H26～H28
静岡市	新聞団地	基幹改良	新規	555	7,145	1,786		H26～H28
浜松市	佐久間	区域拡張	新規	2,100	4,260	1,704		H26～H28
浜松市	横山町	統合簡水	継続	611	48,000	12,000		H23～H28
浜松市	浜松市	統合整備	継続	26,301	22,100	5,525		H21～H28
浜松市	芦窪	統合簡水	継続	169	18,498	6,166		H25～H28
浜松市	門桁	基幹改良	継続	110	9,500	3,800		H23～H26
浜松市	山香	基幹改良	継続	1,600	28,400	7,100		H24～H27
浜松市	熊切	基幹改良	継続	133	11,394	3,798		H25～H28
浜松市	大滝	基幹改良	新規	220	5,700	1,900		H26～H28
浜松市	寺野	基幹改良	新規	200	2,520	840		H26～H28
浜松市	熊切	増補改良	新規	133	1,102	275		H26～H27
計	26地区			48,252	568,334	155,050	8,700	

市町村名	地区名	事業区分	区分	計画給水人口 (人)	総事業費 (千円)	国庫補助金 (千円)	県費補助金 (千円)	施工年度	
南伊豆町	毛倉野	区域拡張	継続	222	45,331	12,525	2,800	H26～H28	
南伊豆町	南上	基幹改良	継続	1,300	41,591	10,743	3,200	H21～H28	※
南伊豆町	南伊豆町	統合整備	新規	3,432	6,804	1,406		H27～H28	
島田市	島田市	統合整備	継続	3,065	39,636	7,113		H25～H28	
静岡市	口坂本外14	統合整備	継続	7,827	110,377	25,027		H26～H28	
静岡市	口坂本	基幹改良	継続	110	64,425	13,200		H25～H28	※
静岡市	上落合	基幹改良	継続	135	88,561	24,883		H25～H28	※
静岡市	大沢	基幹改良	継続	250	69,251	15,542		H25～H28	※
静岡市	郷島	基幹改良	継続	252	16,426	4,162		H25～H28	※
静岡市	牛妻	基幹改良	継続	1,990	45,783	8,736		H26～H28	※
静岡市	新聞団地	基幹改良	継続	555	26,880	4,874		H26～H28	※
浜松市	佐久間	区域拡張	継続	2,100	19,817	3,290		H26～H28	
浜松市	横山町	統合簡水	継続	611	55,527	8,221		H23～H28	※
浜松市	芦窪	統合簡水	継続	169	9,950	2,232		H25～H28	
浜松市	浜松市	統合整備	継続	26,301	28,543	4,797		H21～H28	
浜松市	山香	基幹改良	継続	1,600	36,180	3,636		H24～H27	※
浜松市	熊切	基幹改良	継続	133	17,347	1,980		H25～H28	
浜松市	大滝	基幹改良	継続	220	17,631	4,344		H26～H28	
浜松市	寺野	基幹改良	継続	200	23,467	4,681		H26～H28	
浜松市	熊切	増補改良	継続	133	17,096	2,376		H26～H27	※
浜松市	気多	基幹改良	新規	1,663	121,456	22,923		H27～H27	
浜松市	気多	増補改良	新規	1,663	13,635	2,758		H27～H27	
計	22地区			53,931	915,714	189,449	6,000		

※ 生活基盤施設耐震化等交付金にて実施(平成27年度～令和元年度)



市町村名	地区名	事業区分	区分	計画給水人口 (人)	総事業費 (千円)	国庫補助金 (千円)	県費補助金 (千円)	施工年度	
南伊豆町	毛倉野	区域拡張	継続	222	20,823	4,411	1,300	H26～H29	
南伊豆町	毛倉野	区域拡張	継続	222	22,982	7,300	1,700	H26～H29	
南伊豆町	南上	基幹改良	継続	1,300	76,006	16,738	5,000	H21～H28	※
南伊豆町	南伊豆町	統合整備	新規	3,432	51,300	12,366		H27～H28	※
島田市	島田市	統合整備	継続	3,065	58,480	7,028		H25～H28	
静岡市	口坂本外14	統合整備	継続	7,827	46,116	8,772		H26～H28	※
静岡市	口坂本	基幹改良	継続	110	14,553	1,825		H25～H28	※
静岡市	上落合	基幹改良	継続	135	17,523	4,200		H25～H28	※
静岡市	大沢	基幹改良	継続	250	19,872	4,425		H25～H28	※
静岡市	郷島	基幹改良	継続	252	44,189	6,815		H25～H28	※
静岡市	牛妻	基幹改良	継続	1,990	52,788	10,440		H26～H28	※
静岡市	新聞団地	基幹改良	継続	555	45,168	7,538		H26～H28	※
静岡市	日向	基幹改良	新規	282	5,110	1,100		H28～H30	
静岡市	坂ノ上	基幹改良	新規	350	7,146	500		H28～H30	
浜松市	佐久間	区域拡張	継続	2,100	31,477	3,910		H26～H28	
浜松市	横山町	統合簡水	継続	611	49,761	11,100		H23～H28	※
浜松市	芦窪	統合簡水	継続	169	14,416	4,500		H25～H28	※
浜松市	浜松市	統合整備	継続	26,301	110,120	22,486		H21～H28	※
計	18地区			49,173	687,830	135,454	8,000		

市町村名	地区名	事業区分	区分	計画給水人口 (人)	総事業費 (千円)	国庫補助金 (千円)	県費補助金 (千円)	施工年度
南伊豆町	毛倉野	区域拡張	継続	222	72,013	19,000	600	H26～H29
計	1地区			222	72,013	19,000	600	

市町村名	地区名	事業区分	区分	計画給水人口 (人)	総事業費 (千円)	国庫補助金 (千円)	県費補助金 (千円)	施工年度	
静岡市	井川	増補改良	新規	552	15,201	3,176	0	H30～R1	※
静岡市	坂ノ上	基幹改良	継続	350	26,957	5,095	0	H28～H30	※
静岡市	日向	基幹改良	継続	282	11,185	3,365	0	H27～R1	
計	3地区			1,184	53,343	11,636	0		

市町村名	地区名	事業区分	区分	計画給水人口 (人)	総事業費 (千円)	国庫補助金 (千円)	県費補助金 (千円)	施工年度	
静岡市	井川	増補改良	継続	552	63,857	14,960	0	H30～R1	※
静岡市	日向	基幹改良	継続	282	64,129	16,200	0	H27～R1	
計	2地区			834	127,986	31,160	0		

※ 生活基盤施設耐震化等交付金にて実施(平成27年度～令和元年度)

## (2) 飲料水供給施設整備費補助

平成6年度 実施事業一覧表

市町村名	地区名	計画給水人口 (人)	総事業費 (千円)	国庫補助金 (千円)	県費補助金 (千円)	水源(送水方法)
春野町	和泉平	58	16,000	6,400	1,600	表流水(自然流下)
計	1地区	58	16,000	6,400	1,600	

平成7年度 実施事業一覧表

市町村名	地区名	計画給水人口 (人)	総事業費 (千円)	国庫補助金 (千円)	県費補助金 (千円)	水源(送水方法)
春野町	沢奥	34	10,600		5,300	改良
水窪町	大栗平	45	5,150		2,500	改良
計	2地区	79	15,750		7,800	

平成8年度 実施事業一覧表

市町村名	地区名	計画給水人口 (人)	総事業費 (千円)	国庫補助金 (千円)	県費補助金 (千円)	水源(送水方法)
春野町	不動	47	23,200		11,600	表流水(自然流下)
龍山村	戸倉	29	38,751		19,000	表流水(自然流下)
龍山村	下村	49	5,800		2,900	表流水(自然流下)
森町	栗之島	20	1,575		72	表流水(自然流下)
計	4地区	145	69,326		33,572	

平成9年度 実施事業一覧表

市町村名	地区名	計画給水人口 (人)	総事業費 (千円)	国庫補助金 (千円)	県費補助金 (千円)	水源(送水方法)
函南町	馬坂地区	55	75,880	16,256	4,064	地下水(自然流下)
春野町	中峰地区	73	14,540	5,816	1,456	地下水(自然流下)
龍山村	鮎釣	40	14,618		7,200	伏流水(自然流下)
龍山村	市ノ瀬	20	14,996		7,463	表流水(自然流下)
龍山村	下里	20	10,290		4,500	表流水(自然流下)
春野町	平野	43	11,640		5,820	湧水(自然流下)
春野町	石切	40	24,550		12,275	表流水(自然流下)
春野町	大時	40	6,900		3,450	表流水(自然流下)
中川根町	中尾	34	63,214		30,500	表流水(自然流下)
計	9地区	365	236,628	22,072	76,728	

平成10年度

実施事業一覧表

市町村名	地区名	計画給水人口 (人)	総事業費 (千円)	国庫補助金 (千円)	県費補助金 (千円)	事業区分	工期
龍山村	夏秋	46	32,362		16,181	増補改良	H10
龍山村	中日向	34	11,500		5,750	増補改良	H10
龍山村	青谷	26	17,800		8,900	増補改良	H10
本川根町	池の谷	34	10,050		5,000	増補改良	H10
佐久間町	名古屋	34	3,433		1,575	増補改良	H10
計	5地区	174	75,145		37,406		

平成11年度

実施事業一覧表

市町村名	地区名	計画給水人口 (人)	総事業費 (千円)	国庫補助金 (千円)	県費補助金 (千円)	事業区分	工期
春野町	静修	72	92,000	3,680		増補改良	H11～H12
春野町	静修	72	2,800	1,120		水量拡張	H11～H12
龍山村	大峰	46	17,308		8,654	増補改良	H11
春野町	川上	28	10,702		5,351	増補改良	H11
計	3地区	218	122,810	4,800	14,005		

平成12年度

実施事業一覧表

市町村名	地区名	計画給水人口 (人)	総事業費 (千円)	国庫補助金 (千円)	県費補助金 (千円)	事業区分	工期
大井上水道 企業団	安田	58	59,100	23,640		無水源(飲供)	H12～H14
大須賀町	本谷	90	80,000	32,000		新設	H12
春野町	大村	66	26,200	10,480	2,096	水量拡張	H12
春野町	静修	72	36,000	14,400	2,880	増補改良	H11～H12
春野町	静修	72	11,000	4,400	880	水量拡張	H11～H12
龍山村	白倉	48	22,860		11,430	増補改良	H12
春野町	久原	42	10,058		5,029	増補改良	H12
計	7地区	448	245,218	84,920	22,315		

平成13年度

実施事業一覧表

市町村名	地区名	計画給水人口 (人)	総事業費 (千円)	国庫補助金 (千円)	県費補助金 (千円)	事業区分	工期
大井上水道 企業団	安田	58	33,075	13,230		無水源	H12～H13
龍山村	寺尾・中村	49	19,103		9,551	改良	H13
春野町	畑木	24	3,078		1,539	改良	H13
計	3地区	131	55,256	13,230	11,090		

平成14年度

実施事業一覧表

市町村名	地区名	計画給水人口 (人)	総事業費 (千円)	国庫補助金 (千円)	県費補助金 (千円)	事業区分	工期
龍山村	雲折	99	30,136	12,054	910	新設	H14
春野町	平城	99	33,572		16,786	改良	H14
本川根町	坂京	48	30,554		15,277	改良	H14
計	3地区	246	94,262	12,054	32,973		

平成15年度

実施事業一覧表

市町村名	地区名	計画給水人口 (人)	総事業費 (千円)	国庫補助金 (千円)	県費補助金 (千円)	事業区分	工期
春野町	栗子	22	41,022		15,745	改良	H15
本川根町	坂京	48	30,173		14,699	改良	H14～H16
計	2地区	70	71,195	0	30,444		

平成16年度

実施事業一覧表

市町村名	地区名	計画給水人口 (人)	総事業費 (千円)	国庫補助金 (千円)	県費補助金 (千円)	事業区分	工期
春野町	下河内	45	33,515		15,264	改良	H16
本川根町	坂京	48	23,902		11,592	改良	H14～H16
計	2地区	93	57,417	0	26,856		

平成17年度

実施事業一覧表

市町村名	地区名	計画給水人口 (人)	総事業費 (千円)	国庫補助金 (千円)	県費補助金 (千円)	事業区分	工期
浜松市	胡桃平	28	67,360		14,532	改良	H17
計	1地区	28	67,360	0	14,532		

平成18年度

実施事業一覧表

市町村名	地区名	計画給水人口 (人)	総事業費 (千円)	国庫補助金 (千円)	県費補助金 (千円)	事業区分	工期
浜松市	杉峰	26	41,265		5,000	改良	H18
計	1地区	26	41,265	0	5,000		

平成19年度

実施事業一覧表

市町村名	地区名	計画給水人口 (人)	総事業費 (千円)	国庫補助金 (千円)	県費補助金 (千円)	事業区分	工期
川根本町	池の谷閑蔵	26	10,000		5,000	改良	H19～H20
計	1地区	26	10,000	0	5,000		

平成20年度

実施事業一覧表

市町村名	地区名	計画給水人口 (人)	総事業費 (千円)	国庫補助金 (千円)	県費補助金 (千円)	事業区分	工期
川根本町	池の谷閑蔵	26	8,597		4,000	改良	H19～H20
計	1地区	26	8,597	0	4,000		



## 〔４〕水道事業に関する指導体制・ 各種連絡先





## 水道事業に関する指導体制

### 水道法第46条（都道府県が処理する事務）

この法律に規定する厚生労働大臣の権限に属する事務の一部は、政令で定めるところにより、都道府県知事が行うこととすることができる。

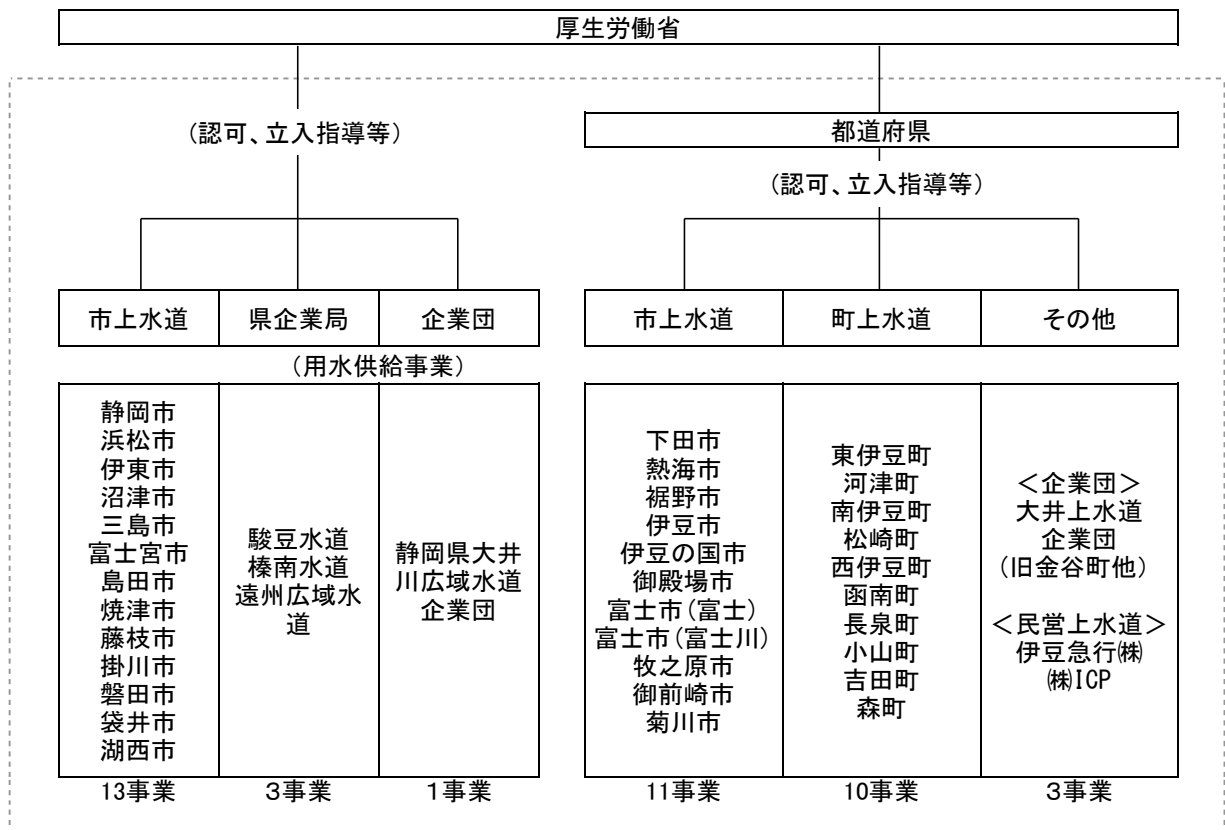
### 水道施行令第14条（都道府県の処理する事務）

水道事業（河川法第3条第1項に規定する河川の流水を水源とする水道事業であって、給水人口が5万人を超えるものを除く。）に関する法第6条第1項・第39条第1項・の規定による厚生労働大臣の権限に属する事務は、都道府県知事が行うものとする。

- 2 1日最大給水量が2万5千立方メートル以下である水道用水供給事業に関する法律第26条・第39条第1項の規定による厚生労働大臣の権限に属する事務は、都道府県知事が行うものとする。

- ※ 水道法第6条第1項－水道事業の認可
- ※ 水道法第26条－水道用水供給事業の認可
- ※ 水道法第39条第1項－報告の徴収及び立入検査

### <イメージ図>



広域連携の検討は、全市町・企業団が参加(民営上水道を除く)

静岡県水道等担当部局一覧表（令和5年4月1日現在）

管轄	保健所及び水道事業体名	担当課※1	担当水道等種別※2	電話	F A X
賀	下田市	上下水道課	水道	0558-22-1200	0558-23-3754
		環境対策課	専水、簡専水、井戸	0558-22-2213	0558-22-2287
	東伊豆町	水道課	水道	0557-95-2353	0557-95-0122
	河津町	水道温泉課	水道	0558-34-1954	0558-34-1404
	南伊豆町	生活環境課	水道	0558-62-6270	0558-63-0018
	松崎町	生活環境課 公営企業室	水道	0558-42-3969	0558-42-3184
茂	西伊豆町	企業課	水道	0558-52-1429	0558-52-1449
	賀茂健康福祉センター	環境課	-	0558-24-2053	0558-24-2169
東	熱海市	水道温泉課	水道、専水、簡専水	0557-86-6506	0557-86-6490
		協働環境課	井戸	0557-86-6272	0557-86-6276
	伊東市	水道課	水道	0557-32-1831	0557-36-4681
		環境課	専水、簡専水、井戸	0557-32-1374	0557-38-3088
	㈱ I C P	伊豆総合産業㈱・施設部	水道	0557-51-2200	0557-51-1587
	伊豆急行㈱	運輸部 技術課（㈱伊豆急コミュニティー 不動産事業部業務課）	水道	0557-53-1117	0557-54-0420
	沼津市	水道総務課	水道	055-934-4851	055-931-8101
		水道サービス課	専水、簡専水	055-934-4856	055-934-0887
		環境政策課	井戸	055-934-4740	055-934-3045
	三島市	水道課	水道、専水、簡専水	055-983-2657	055-973-1355
		みどりとの水のまちづくり課	井戸	055-983-2643	055-973-7241
	裾野市	上下水道工務課	水道、専水、簡専水	055-995-1834	055-994-0727
		上下水道経営課	水道、専水、簡専水	055-995-1836	055-995-1897
		生活環境課	井戸	055-995-1816	055-992-4447
	伊豆市	上下水道課	水道、専水、簡専水	0558-83-3950	0558-75-7177
		環境衛生課	井戸	0558-72-9857	0558-72-9899
	伊豆の国市	水道課	水道、専水、簡専水	055-948-2911	055-948-4031
		環境政策課	井戸	0558-76-8002	0558-76-5499
	函南町	上下水道課	水道、専水、簡専水	055-979-8120	055-979-4593
	長泉町	上下水道課	水道	055-989-5524	055-989-5997
御殿場市	上下水道課	水道、簡専水	0550-82-4602	0550-83-4646	
	環境課	専水、井戸	0550-83-1603	0550-83-1685	
小山町	上下水道課	水道	0550-76-6125	0550-76-2795	
富士宮市	水道業務課	水道	0544-22-1177	0544-22-1105	
	水道工務課	専水、簡専水、井戸	0544-22-1180	〃	
部	富士市	上下水道経営課	水道	0545-67-2814	0545-67-2890
		環境総務課	専水、井戸	0545-55-2768	0545-51-0522
		水道維持課	簡専水	0545-67-2835	0545-67-2894
東部健康福祉センター	生活環境課	-	055-920-2136	055-920-2194	
中	島田市	水道課 業務係・工務係	水道、専水、簡専水、井戸	0547-35-2107	0547-37-8004
		水道課 工務係	水道	0547-53-4583	0547-53-3116
	焼津市	水道総務課	水道	054-624-0111	054-623-6926
		水道工務課	専水、簡専水、井戸	054-624-0111	〃
	藤枝市	上下水道課	水道、専水、簡専水、井戸	054-646-4112	054-646-4113
	牧之原市	水道課	水道、専水、簡専水	0548-23-0081	0548-23-0089
環境課		井戸	0548-53-2609	0548-53-2889	
吉田町	上下水道課	水道	0548-33-2127	0548-33-0362	
部	川根本町	くらし環境課	水道	0547-56-2236	0547-56-1117
	大井上水道企業団	工務係	水道	0547-46-4130	0547-46-1095
	静岡県大井川広域水道企業団	総務課	用供	0547-32-0136	0547-32-0130
	中部健康福祉センター	環境課	-	054-644-9268	054-644-4471

静岡県くらし・環境部環境局水資源課水道環境班  
 〒 420-8601 静岡市葵区追手町9-6  
 電話 (054)221-2420  
 F A X (054)221-3278  
 mizu\_shigen@pref.shizuoka.lg.jp

郵便番号	住所	メールアドレス <sup>※3</sup>
415-0011	下田市河内576	jougesui@city.shimoda.lg.jp
415-0037	下田市敷根13-11	kankyout@city.shimoda.lg.jp
413-0411	賀茂郡東伊豆町稲取3354	suidout@town.higashiizu.lg.jp
413-0595	賀茂郡河津町田中212-2	suidout@town.kawazu.shizuoka.jp
415-0392	賀茂郡南伊豆町下賀茂315-1	seikatsuk@town.minamiizu.shizuoka.jp
410-3696	賀茂郡松崎町宮内301-1	kankyout@town.matsuzaki.lg.jp
410-3513	賀茂郡西伊豆町中147-1	suidouonsen@town.nishiizu.lg.jp
415-0016	下田市中531-1	kfkamo-kankyout@pref.shizuoka.lg.jp
413-8550	熱海市中央町1-1	koeionsen@city.atami.shizuoka.jp
〃	〃	kankyout@city.atami.shizuoka.jp
414-8555	伊東市大原2-1-1	suidout@city.ito.shizuoka.jp
414-8555	伊東市大原2-1-1	kankyout@city.ito.shizuoka.jp
413-0231	伊東市富戸1317-2548	suidout@izusou.co.jp
413-0298	伊東市八幡野1151	h-yamaguchi@izukyuc.com.jp
410-8601	沼津市御幸町16-1	suido-so@city.numazu.lg.jp
〃	〃	suido-sa@city.numazu.lg.jp
〃	〃	kankyout@city.numazu.lg.jp
411-0858	三島市中央町5-5	suidout@city.mishima.lg.jp
411-8666	三島市北田町4-47	mizutomidori@city.mishima.lg.jp
410-1102	裾野市深良215-22	suido-ke@city.susono.shizuoka.jp
410-1102	裾野市深良215-22	suido-so@city.susono.shizuoka.jp
410-1192	裾野市佐野1059	kankyout@city.susono.shizuoka.jp
410-2592	伊豆市八幡500-1	jyosui@city.izu.shizuoka.jp
410-2413	伊豆市小立野38-2	kankyout@city.izu.shizuoka.jp
410-2292	伊豆の国市長岡340-1	suidout@city.izunokuni.shizuoka.jp
410-2396	伊豆の国市田京299-6	kan@city.izunokuni.shizuoka.jp
419-0192	田方郡函南町平井717-13	jyougesui@town.kannami.lg.jp
411-8668	駿東郡長泉町中土狩828	suidout@town.nagaizumi.lg.jp
412-8601	御殿場市萩原483	suidout@city.gotemba.lg.jp
〃	〃	kankyout@city.gotemba.lg.jp
410-1395	駿東郡小山町藤曲57-2	jougesui@town.shizuoka-oyama.lg.jp
418-8601	富士宮市弓沢町150	w-gyomu@city.fujinomiya.lg.jp
〃	〃	w-komu@city.fujinomiya.lg.jp
416-8686	富士市本市場441-1 (静岡県富士総合庁舎6階)	jouge-keiei@div.city.fuji.shizuoka.jp
417-8601	富士市永田町1-100	ka-kankyousoumu@div.city.fuji.shizuoka.jp
416-8686	富士市本市場441-1 (静岡県富士総合庁舎6階)	sui-iji@div.city.fuji.shizuoka.jp
410-8543	沼津市高島本町1-3	kftoubu-yakukan@pref.shizuoka.lg.jp
427-0038	島田市稲荷1-8-1	suidout@city.shimada.lg.jp
428-0104	島田市川根町家山4153-6	suidout@city.shimada.lg.jp
425-0045	焼津市祢宜島20-1	suidou_soumu@city.yaizu.lg.jp
〃	〃	suidou_koumu@city.yaizu.lg.jp
426-0023	藤枝市茶町2-6-15	josui@city.fujieda.shizuoka.jp
421-0495	牧之原市静波447-1	suidout@city.makinohara.lg.jp
421-0592	牧之原市相良275	kankyout@city.makinohara.lg.jp
421-0395	榛原郡吉田町住吉87	suidout@town.yoshida.shizuoka.jp
428-0313	榛原郡川根町上長尾627	kurashi-kankyout@town.kawanehon.lg.jp
428-0013	島田市金谷東1-1255-2	jimukyoku@ooijousuidoukigyoudan.or.jp
427-0033	島田市相賀1300	oigawakoiki@oigawakoiki.or.jp
426-0075	藤枝市瀬戸新屋362-1	kfchuubu-kan@pref.shizuoka.lg.jp

管轄	保健所及び水道事業体名	担当課※1	担当水道等種別※2	電話	F A X
西	磐田市	上下水道工事課	水道、専水、簡専水、井戸	0538-58-3282	0538-58-3271
	掛川市	水道課	水道、専水、簡専水	0537-21-1717	0537-21-1470
		環境政策課	井戸	0537-21-1145	0537-21-1164
	袋井市	上下水道課	水道、専水、簡専水	0538-84-6058	0538-84-6072
		環境政策課	井戸	0538-44-3115	0538-44-3185
	御前崎市	上下水道課	水道、専水、簡専水	0537-85-1126	0537-85-1150
		環境課	井戸	0537-85-1162	0537-85-1149
	菊川市	水道課	水道、専水、簡専水	0537-73-1115	0537-73-1117
		環境推進課	井戸	0537-35-0916	0537-35-0981
	森町	上下水道課	水道	0538-85-6326	0538-85-6339
住民生活課		井戸	0538-85-6314	0538-85-6311	
湖西市	水道課	水道、専水、簡専水	053-576-4539	053-576-1367	
	環境課	井戸	053-576-1141	053-576-4880	
西部健康福祉センター	環境課	-	0538-37-2250	0538-37-2603	
静	静岡市	上下水道総務課	水道	054-270-9124	054-270-9122
		水道基盤整備課	水道	054-270-9141	054-270-9131
		水道施設課 葵北施設係	水道	054-207-9470	054-207-9472
		水質管理課	水道	054-363-6651	054-363-6688
岡	静岡市保健所	生活衛生課	非公営水道、専水、簡専水、井戸	054-249-3155	054-209-0540
浜 松	浜松市	上下水道総務課	水道	053-474-7019	053-474-0247
		水道工事課	水道	053-474-7411	053-474-0247
		天竜上下水道課	水道	053-922-0035	053-922-0039
		春野上下水道室	水道	053-983-0005	053-983-0045
		佐久間上下水道室	水道	053-966-0007	053-966-0058
		水窪上下水道室	水道	053-982-0009	053-982-0020
		龍山水道室	水道	053-966-2111	053-969-0380
		北部上下水道課	水道	053-525-6081	053-436-1313
		三ヶ日上下水道室	水道	053-524-1119	053-524-1135
	浄水課	水道	053-436-1307	053-437-7928	
浜松市保健所	生活衛生課	専水、簡専水、井戸	053-453-6112	053-459-3561	
その他	静岡県企業局	水道企画課 水道班	用供	054-221-2262	054-251-5381
	日本水道協会静岡支部	静岡市 上下水道局 経営管理部 上下水道総務課内	-	054-251-0710	054-251-0710

郵便番号	住所	メールアドレス※ <sup>3</sup>
437-1292	磐田市福田400	jogesui-koji@city.iwata.lg.jp
436-0047	掛川市長谷1-1-2	suido@city.kakegawa.shizuoka.jp
436-8650	掛川市長谷1-1-1	kankyo@city.kakegawa.shizuoka.jp
437-8666	袋井市新屋1-1-1	suidou@city.fukuroi.shizuoka.jp
437-8666	袋井市新屋1-1-1	kankyou@city.fukuroi.shizuoka.jp
437-1692	御前崎市池新田5585	suido@city.omaezaki.shizuoka.jp
〃	〃	kankyo@city.omaezaki.shizuoka.jp
437-1507	菊川市赤土1503	suidou@city.kikugawa.shizuoka.jp
439-8650	菊川市堀之内61	kankyou@city.kikugawa.shizuoka.jp
437-0293	周智郡森町森2101-1	suido@town.shizuoka-mori.lg.jp
〃	〃	kankyo@town.shizuoka-mori.lg.jp
431-0492	湖西市吉美3268	koumukanri@city.kosai.lg.jp
〃	〃	kankyo@city.kosai.lg.jp
438-8622	磐田市見付3599-4	kfseibu-kankyou@pref.shizuoka.lg.jp
420-0035	静岡市葵区七間町15番地の1	suidosomu@city.shizuoka.lg.jp
420-0035	静岡市葵区七間町15番地の1	suidou-kiban@city.shizuoka.lg.jp
421-2107	静岡市葵区門屋99	suidoushsetsu@city.shizuoka.lg.jp
424-0114	静岡市清水区庵原町152-9	suishitsukanri@city.shizuoka.lg.jp
420-0846	静岡市葵区城東町24-1	seikatsueisei@city.shizuoka.lg.jp
430-0906	浜松市中区住吉5-13-1	suidow-s@city.hamamatsu.shizuoka.jp
430-0906	浜松市中区住吉5-13-1	sd-kouji@city.hamamatsu.shizuoka.jp
431-3314	浜松市天竜区二俣町二俣501	tn-suido@city.hamamatsu.shizuoka.jp
437-0604	浜松市天竜区春野町宮川1467-2	hr-suidou@city.hamamatsu.shizuoka.jp
431-3908	浜松市天竜区佐久間町中部18-11	sk-suido@city.hamamatsu.shizuoka.jp
431-4195	浜松市天竜区水窪町奥領家2980-1	mb-suido@city.hamamatsu.shizuoka.jp
431-3804	浜松市天竜区龍山町大嶺570-1	ty-kyodo@city.hamamatsu.shizuoka.jp
433-8102	浜松市北区大原町50	hokubu-s@city.hamamatsu.shizuoka.jp
431-1495	浜松市北区三ヶ日町三ヶ日500-1	mk-suido@city.hamamatsu.shizuoka.jp
433-8102	浜松市北区大原町50	josuika@city.hamamatsu.shizuoka.jp
432-8550	浜松市中区鴨江2-11-2	seiei@city.hamamatsu.shizuoka.jp
420-8601	静岡市葵区追手町9-6	kigyuu_jigyuu@pref.shizuoka.lg.jp
420-0035	静岡市葵区七間町15番地の1	jwwa-shizuoka@yr.tnc.ne.jp

※1 1つの市町内において担当課が複数記載されている場合、担当課が分かれていることを意味しています。

※2 種別（水道：上水道もしくは簡易水道、用供：用水供給、専水：専用水道、簡専水：簡易専用水道、井戸：飲用井戸）

※3 メールアドレスは担当課単独ではないところもあります。



# 静岡県の水道の現況

(令和4年3月31日現在)

編集・発行 静岡県くらし・環境部環境局水資源課  
静岡県葵区追手町9-6  
TEL 054-221-2420

発行年月 令和5年4月

