

静岡県の水道の現況

令和8年3月

目 次

	頁
〔1〕 水道普及の現況	
1 水道施設数、給水人口、普及率	1
2 水道事業数の推移	2
3 水道普及状況の推移	3
4 給水量の推移	4
5 普及率の推移	5
6 全国都道府県別水道普及率	6
7 県内市町別水道普及率	7
8 水道統計調査市町別集計表	8
〔2〕 水道施設の現況	
1 広域水道施設	15
(1) 水道用水供給事業施設一覧表	16
(2) 水道用水供給事業浄水及び配水施設一覧表	18
(3) 広域水道施設図	19
(4) 広域水道施設一覧表	20
2 上水道施設	21
(1) 上水道事業施設一覧表	22
(2) 上水道事業料金一覧表	26
(3) 上水道事業計画一日最大取水量一覧表	28
(4) 上水道事業年間取水量及び浄水量一覧表	32
(5) 上水道事業年間実績給水量一覧表	36
(6) 上水道事業浄水及び配水施設一覧表	40
(7) 上水道事業管種別延長一覧表	44
(8) 耐震継手を有する管路延長及び 法定耐用年数を超えた管路延長一覧表	48
(9) 耐震対策が施されている浄水施設能力及び 法定耐用年数を超えた浄水施設能力一覧表	58
(10) 耐震対策が施されているポンプ場施設能力一覧表	60
(11) 耐震対策が施されている配水池容量一覧表	62
(図表) 上水道給水料金推移表	66
上水道事業の給水量と収益の状況	66
上水道の取水実績の推移	67
管布設状況の推移	68

	頁
3 簡易水道施設	69
4 専用水道施設	81
5 飲料水供給施設	103
 〔3〕 水道事業に関する補助金活用状況	
1 水道事業に関する補助事業一覧 (用水供給事業、上水道事業)	121
2 水道事業に関する補助事業一覧 (簡易水道事業、飲料水供給施設)	127
 〔4〕 水道事業に関する指導体制・各種連絡先	
1 水道事業に関する指導体制	149
2 静岡県水道等担当部局一覧表	150

凡 例

1 収録の範囲

本資料は、国土交通省所管の「令和6年度水道統計調査」を基盤とし、一部をその他の資料で補充したものです。

2 調査対象

令和7年3月31日現在までに認可を受けた水道用水供給、上水道、簡易水道の各事業若しくは確認を受けた専用水道、及び飲料水供給施設です。

3 水道の区分

・水道法の適用を受けるもの

水道用水供給事業	水道事業者に対して用水（浄水）を供給する事業
上水道	計画給水人口が5,001人以上の水道事業
簡易水道	計画給水人口が101人以上5,000人以下の水道事業
専用水道	常時、居住人口が101人以上の寄宿舎等における自家用水道 又は1日最大給水量が20立方メートルを超える自家用水道

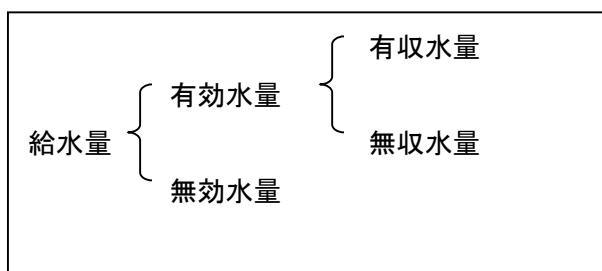
・水道法の適用を受けないもの

飲料水供給施設	計画給水人口が20人以上100人以下の水道施設
---------	-------------------------

4 行政区域内人口

令和7年4月1日における静岡県企画部統計活用課資料の数値（推計値）を使用しています。

5 給水実績



有効水量 = (有収水量 + 無収水量)

無効水量：有効に使用されなかった水量（漏水など） = (給水量 - 有効水量)

有収水量：料金の対象となった水量

無収水量：料金徴収の対象とならないが、有効に利用された水量（管洗浄、消火栓など）
= (有効水量 - 有収水量)

有効率 = (有効水量 ÷ 給水量)

有収率 = (有収水量 ÷ 給水量)

稼働率 = (1日最大給水量 ÷ 施設能力)

負荷率 = (1日平均給水量 ÷ 1日最大給水量)

〔 1 〕 水道普及の現況

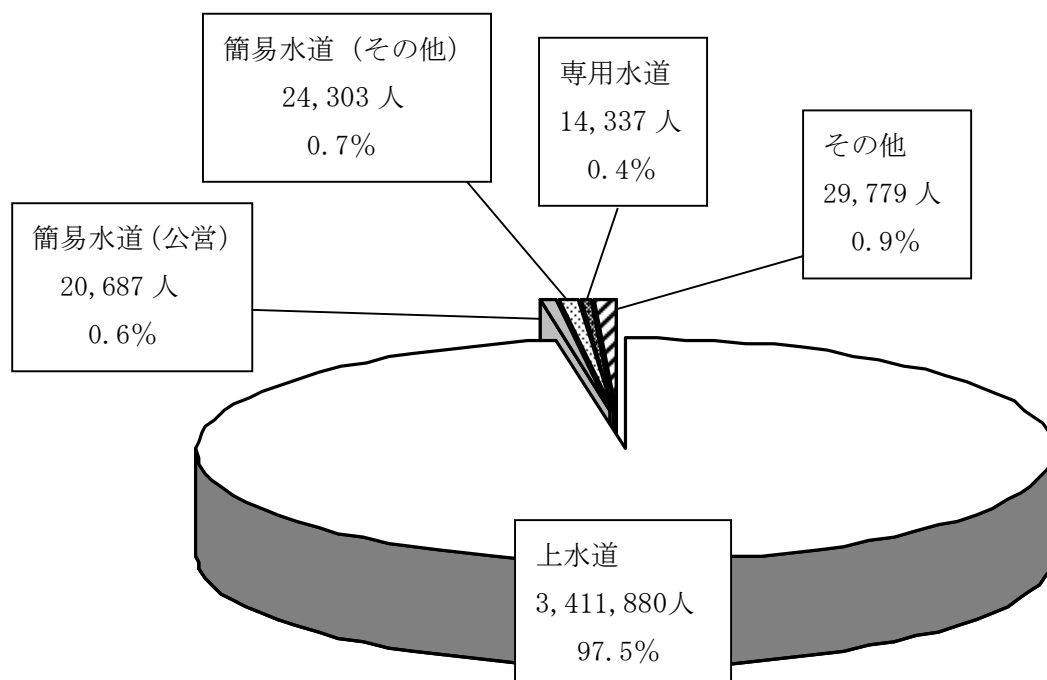
1 水道施設数、給水人口、普及率

(令和7年3月31日現在)

区分	令和6年度			令和5年度			比較増減		
	施設数 (箇所)	現在給水 人口(人)	普及率 (%)	施設数 (箇所)	現在給水 人口(人)	普及率 (%)	施設数 (箇所)	現在給水 人口(人)	
用水供給	4	—	—	4	—	—	0	—	
上水道	36	3,411,880	97.5	36	3,441,169	97.4	0	-29,289	
簡易 水道	公営	50	20,687	0.6	50	21,017	0.6	0	-330
	その他	54	24,303	0.7	54	24,724	0.7	0	-421
	計	104	44,990	1.3	104	45,741	1.3	0	-751
専用 水道	自己水源 のみ	286	14,337	0.4	288	14,427	0.4	-2	-90
	上記以外	111	※8,318	—	110	※7,907	—	1	※411
	計	397	14,337	0.4	398	14,427	0.4	-1	-90
合計	541	3,471,207	99.1	542	3,501,337	99.1	-1	-30,130	

備考 ※印は、小計及び合計に含まない。

静岡県の人口 3,500,986 人

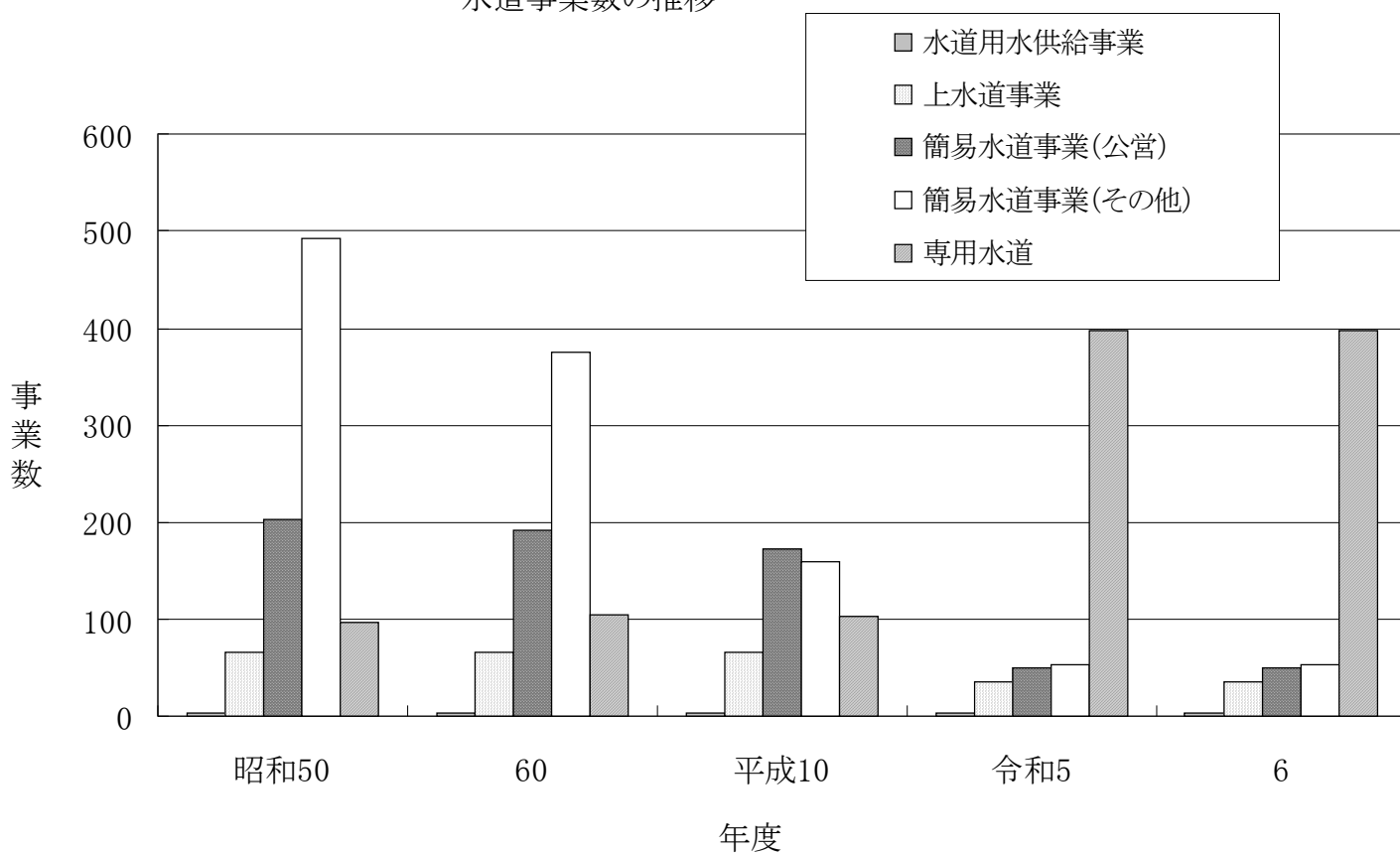


2 水道事業数の推移

水道事業数の推移

		昭和 50	60	平成 10	30	令和 5	6
水道用水供給事業		4	4	4	4	4	4
上水道事業		67	67	66	37	36	36
簡易水道事業	公営	203	192	138	80	50	50
	その他	493	375	75	64	54	54
専用水道		97	105	103	393	398	397

水道事業数の推移



3 水道普及状況の推移

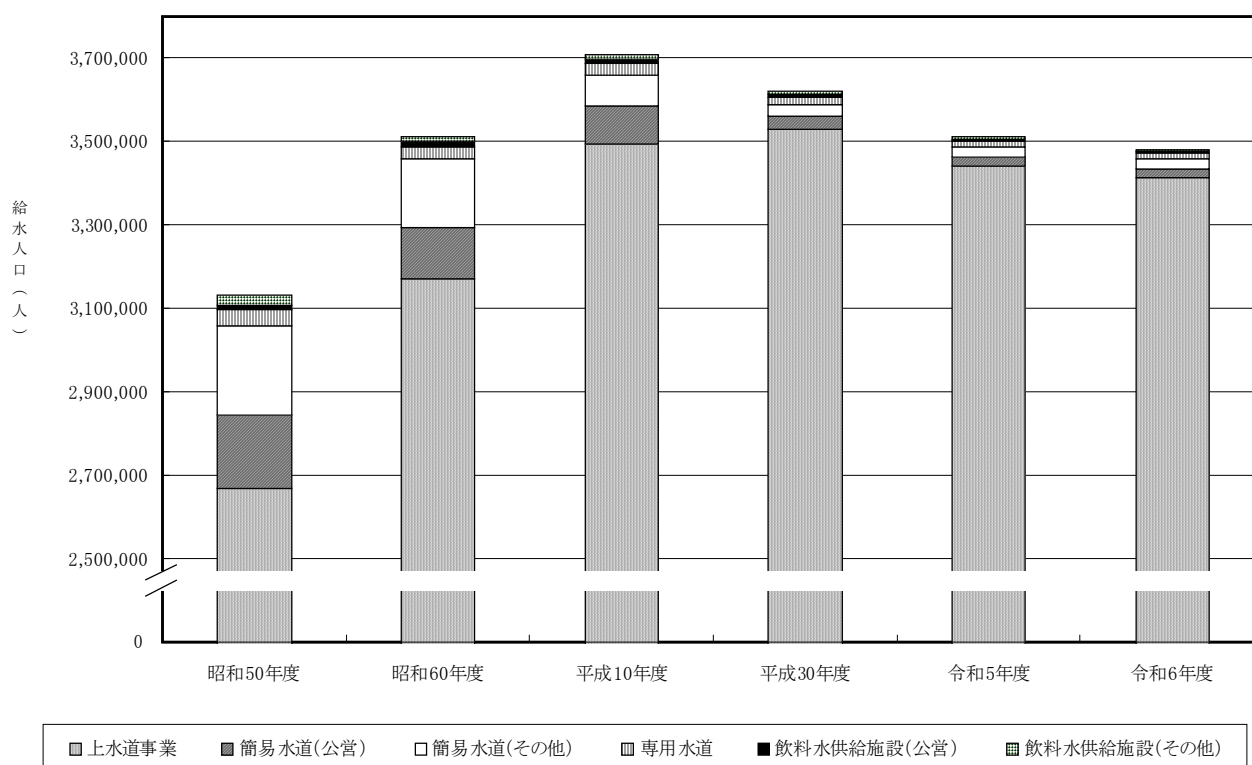
給水人口と普及率の推移

(単位：人)

年 度		昭和 50 年度	昭和 60 年度	平成 10 年度	平成 30 年度	令和 5 年度	令和 6 年度
上水道事業		2,666,084	3,171,642	3,493,130	3,526,955	3,441,169	3,411,880
簡易水道事業	公 営	175,954	120,695	92,956	33,871	21,017	20,687
	その他	216,439	164,558	70,995	27,941	24,724	24,303
	小計	392,393	285,253	163,951	61,812	45,741	44,990
専用水道		37,911	29,866	30,780	18,607	14,427	14,337
計		3,096,388	3,486,761	3,687,861	3,607,374	3,501,337	3,471,207
飲料水供給施設	公営	11,358	12,432	10,352	4,666	3,444	3,235
	その他	25,157	10,685	9,172	6,496	5,590	5,699
	小計	36,515	23,177	19,524	11,162	9,034	8,934
合計		3,132,903	3,509,898	3,707,385	3,618,536	3,510,371	3,480,141
県の人口		3,317,751	3,579,403	3,761,821	3,641,988	3,533,214	3,500,986
普及率 (%)		93.3	97.4	98.0	99.0	99.1	99.1
普及率 (%) (飲供含む)		94.4	98.1	98.6	99.4	99.4	99.4

※専用水道のうち自己水源以外の水を水源としているものは、二重加算とならないように給水人口から除いている。

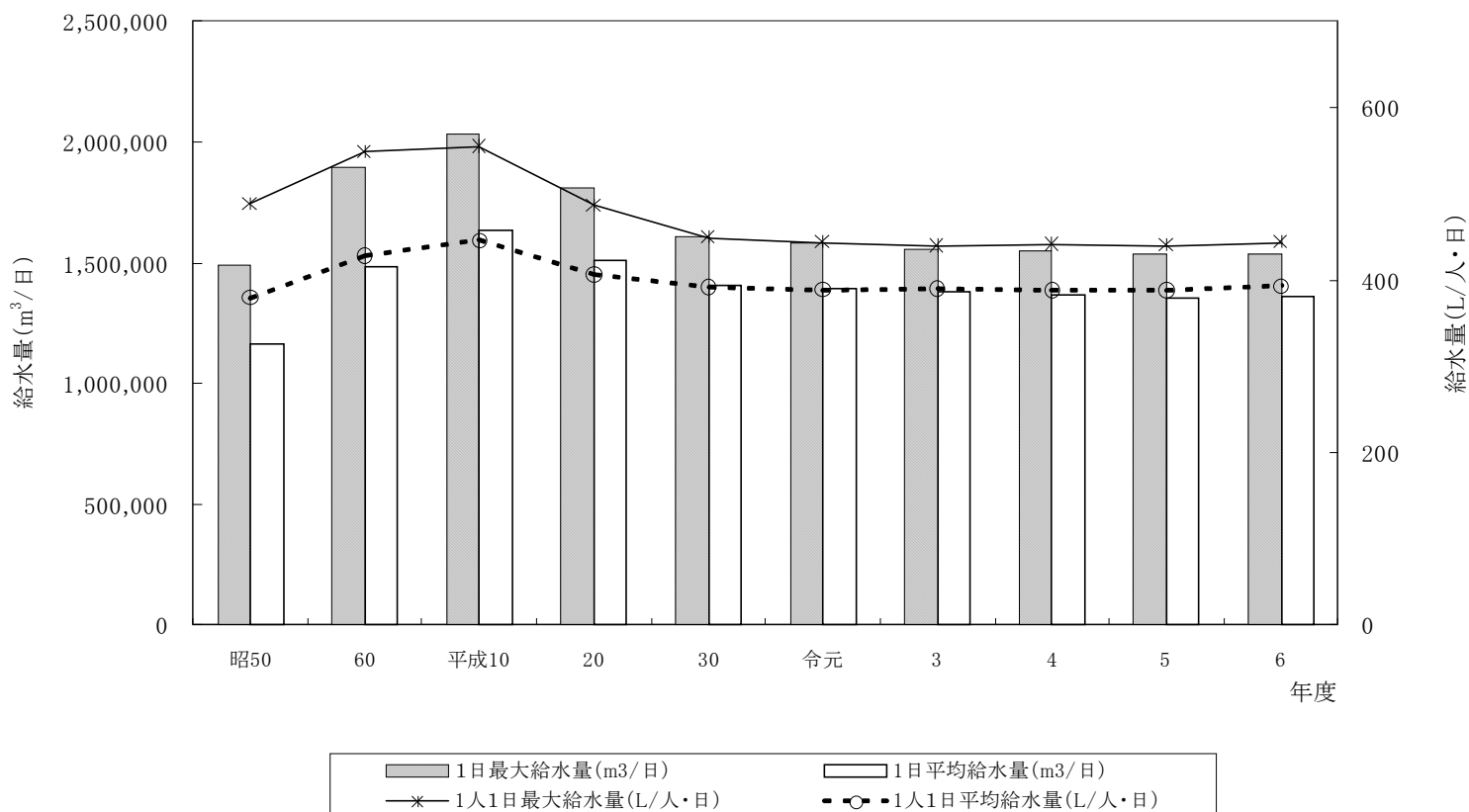
給水人口の推移



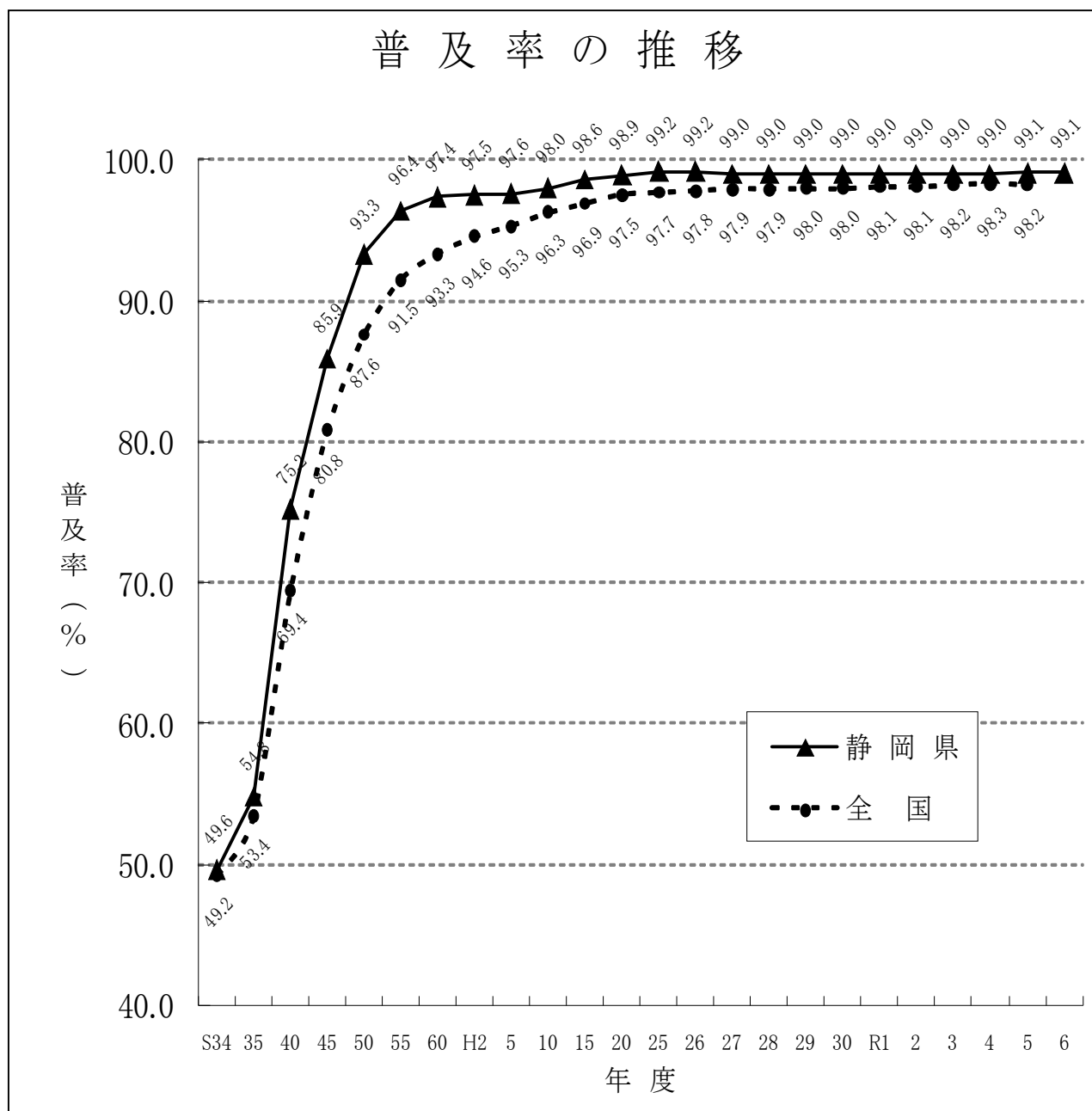
4 給水量の推移（上水道＋簡易水道）

	昭和50	平成10	令和元	3	4	5	6
給水人口 (人)	3,058,477	3,657,081	3,575,073	3,537,623	3,513,202	3,486,910	3,456,870
1日最大給水量 (m ³ /日)	1,493,629	2,031,194	1,585,581	1,554,418	1,549,555	1,534,719	1,534,072
1人1日最大給水量 (L/人・日)	488	555	444	439	441	440	444
1日平均給水量 (m ³ /日)	1,162,274	1,633,103	1,389,906	1,380,417	1,364,778	1,353,247	1,359,489
1人1日平均給水量 (L/人・日)	380	446	389	390	388	388	393

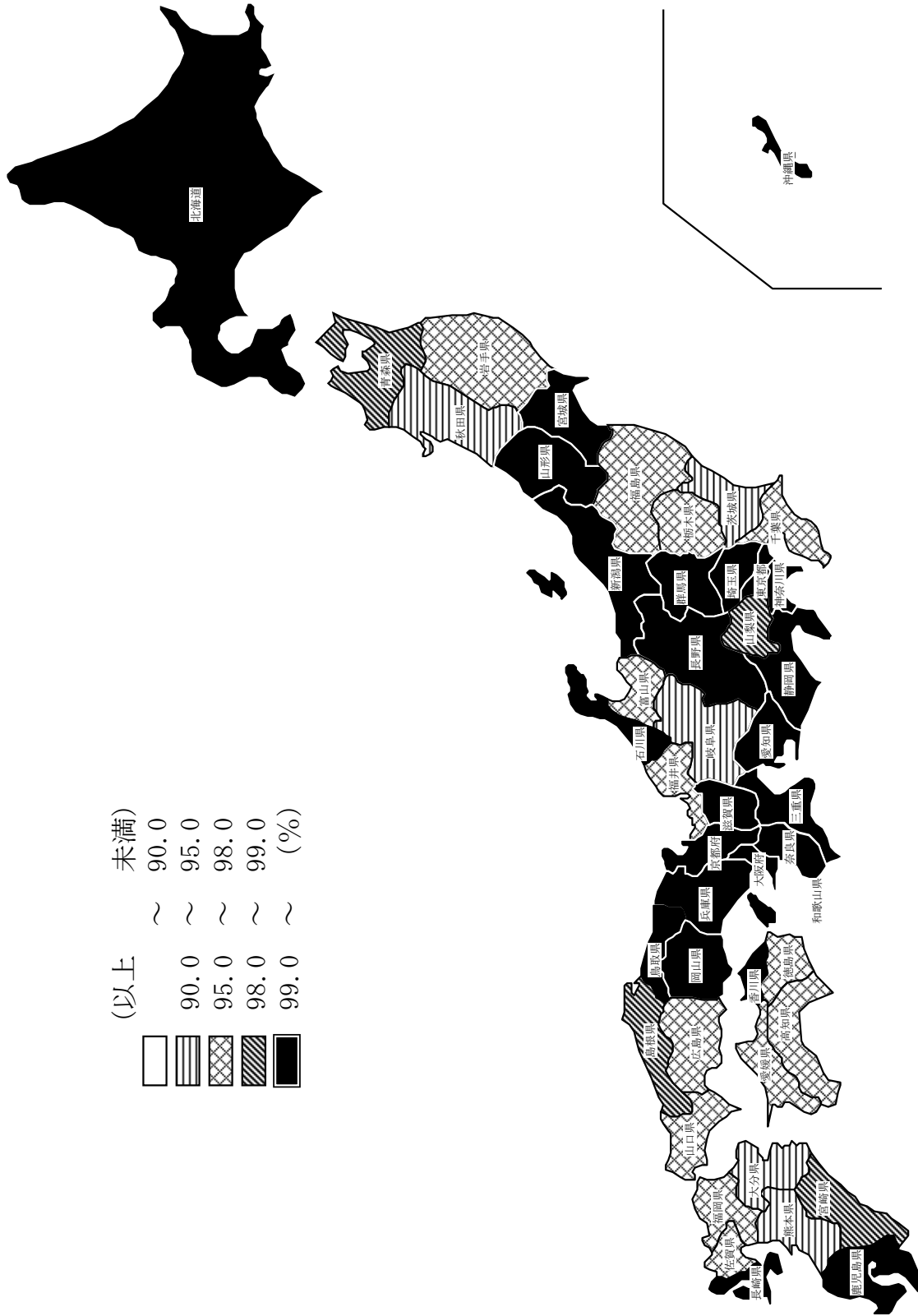
給水量の推移



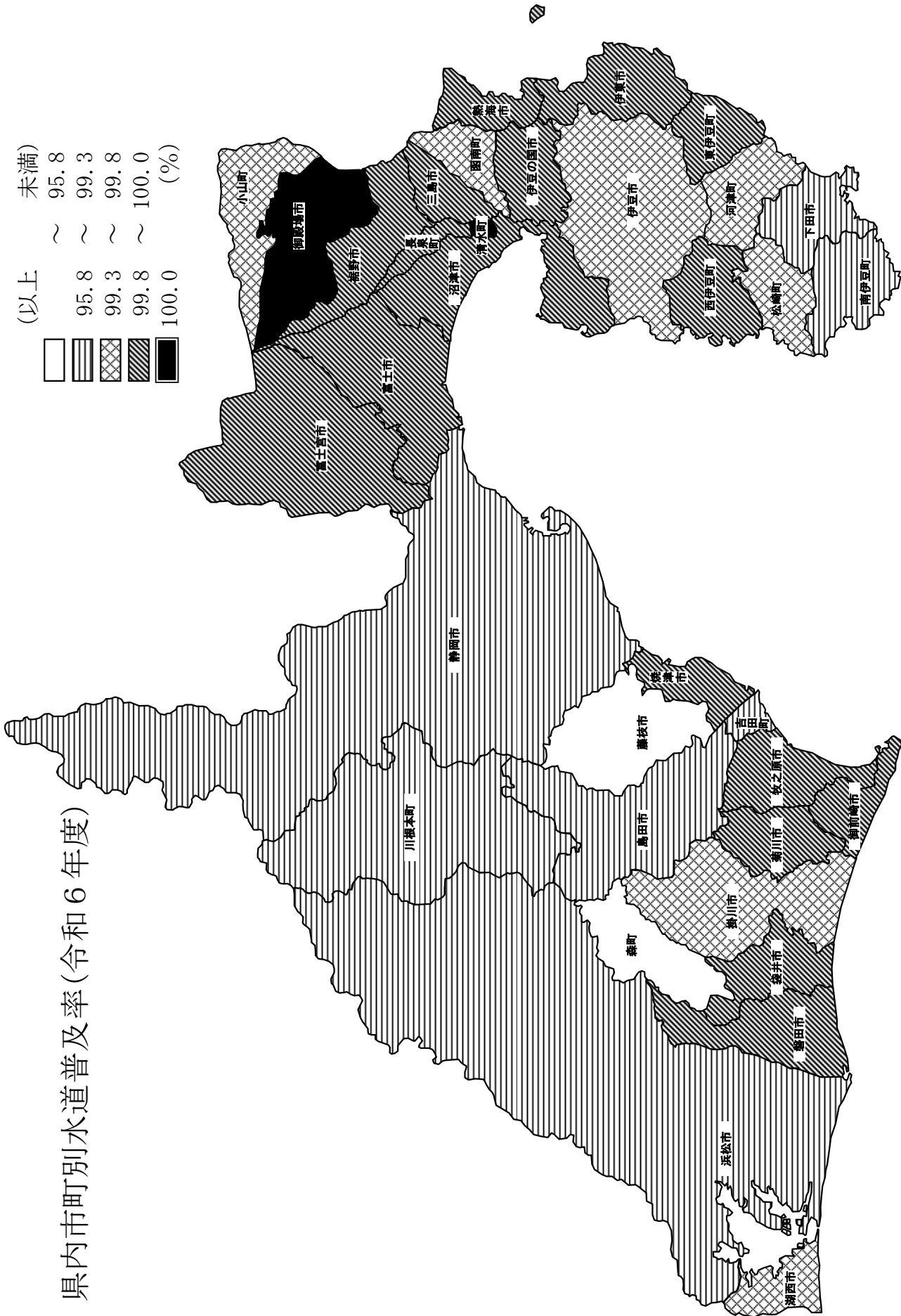
5 普及率の推移



全国都道府県別水道普及率(令和5年度)



県内市町別水道普及率(令和6年度)



令和6年度 水道統計調査 市町別集計表

市町名	行政区域内 総人口	上水道			簡易水道			専用		
		箇所数 (ヶ所)	計画給水 人口 (人)	現在給水 人口 (人)	箇所数 (ヶ所)	計画給水 人口 (人)	現在給水 人口 (人)	自己水源のみによるもの		
								箇所数 (ヶ所)	確認時 給水人口 (人)	現在給水 人口 (人)
下田市	18,226	1	29,400	18,082				1		
東伊豆町	10,621	1	18,000	9,308	1	1,500	646	7	2,321	122
					5	1,709	544			
河津町	6,109	1	7,760	5,626				1	260	180
					2	385	290			
南伊豆町	7,092	1	6,690	5,821	9	3,420	1,203	1		
松崎町	5,280	1	8,000	4,790	3	990	454			
西伊豆町	6,133	1	11,000	4,034	5	5,567	2,091			
駿豆 賀茂健康 福祉センター	53,461	6	80,850	47,661	18	11,477	4,394	10	2,581	302
					7	2,094	834			
熱海市	31,123	1	35,582	31,117						
伊東市	61,602	2 (1)	60,238	53,737				11	7,980	230
		2	23,200	4,543	7 (1)	10,742	3,055			
沼津市	180,273	1	190,300	178,565				28	19,123	1,440
三島市	103,029	1	107,510	99,841	2	3,805	2,866	10	1,857	114
					1	495	35			
裾野市	47,940	1	53,914	46,681	1	4,980	1,001	18	13,961	90
					2	3,711	166			
伊豆市	25,740	1	60,238	25,114				10	11,520	136
伊豆 の国市	44,457	2 (1)	45,725	42,451	3	2,501	1,401	9	1,026	92
					2	1,606	481			
函南町	35,268	2 (1)	36,640	32,346	3	6,916	2,486	3	1,811	
					1	560	357			
清水町	31,095	1 (1)	34,400	31,095						
長泉町	43,216	1	43,700	41,962				8	994	315
					1	1,066	938			
御殿場市	81,740	3 (2)	86,300	77,884	1	1,950	1,940	40	3,929	1,916
小山町	17,201	1	20,886	16,869				18	44,924	278
駿豆 広域圏計	756,145	23 (6)	856,283	725,323	28	31,629	14,088	165	109,706	4,913
		2	23,200	4,543	23 (1)	20,679	6,228			

水 道			合 計			普及率	飲料水供給施設(20人以上)			総 現 在 給水人口 普 及 率 (飲供含) (人) / (%)
左 記 以 外 の も の			箇 所 数	計 画 給 水 人 口	現 在 給 水 人 口		箇 所 数	計 画 給 水 人 口	現 在 給 水 人 口	
箇所数 (ヶ所)	確 認 時 給水人口 (人)	現 在 給 水 人 口 (人)								
2		2	4	29,400	18,082	99.2				18,226
							8	459	144	100.0
3	495	92	17	23,530	10,620	99.9				10,620
										99.9
			4	8,405	6,096	99.8				6,096
										99.8
			11	10,110	7,024	99.0				7,066
							1	100	42	99.6
			4	8,990	5,244	99.3	1	98	26	5,270
										99.8
			6	16,567	6,125	99.9	1	47	3	6,128
										99.9
5	495	94	46	97,002	53,191	99.5	2	145	29	53,406
							9	559	186	99.9
8	2,748	382	9	35,582	31,117	99.9				31,117
										99.9
8	3,484	87	30 (2)	102,160	61,565	99.9				61,565
										99.9
4	36,845		33	209,423	180,005	99.9				180,005
										99.9
			14	113,667	102,856	99.8				102,978
							2	200	122	99.9
			22	76,566	47,938	99.9				47,938
										99.9
2	500		15	39,325	25,612	99.5	2	140	44	25,740
							2	88	84	100.0
			16 (1)	50,858	44,425	99.9	1	80	30	44,455
										99.9
			9 (1)	45,927	35,189	99.8	1	44	20	35,248
							2	79	39	99.9
1	1,670		2 (1)	34,400	31,095	100.0				31,095
										100.0
			10	45,760	43,215	99.9				43,215
										99.9
2			46 (2)	92,179	81,740	100.0				81,740
										100.0
2	60	52	21	65,810	17,147	99.7				17,147
										99.7
32	45,802	615	273 (7)	1,008,659	755,095	99.9	6	409	123	755,649
							15	926	431	99.9

令和6年度 水道統計調査 市町別集計表

市町名	行政区区内 総人口	上水道			簡易水道			専用			
		箇所数 (ヶ所)	計画給水 人口 (人)	現在給水 人口 (人)	箇所数 (ヶ所)	計画給水 人口 (人)	現在給水 人口 (人)	自己水源のみによるもの			
			確認時 給水人口 (人)	現在給水 人口 (人)		箇所数 (ヶ所)	確認時 給水人口 (人)	現在給水 人口 (人)			
静岡・富士広域圏	富士宮市	122,976	1	129,100	120,416				23	973	719
	富士市	238,545	1	238,060	229,889	4	2,410	1,817	21	7,396	260
						10	17,612	8,198			
	東部健康福祉センター	1,064,205	19 (6)	1,142,593	1,027,967	10	20,152	9,694	199	115,494	5,590
	静岡市	668,452	1	665,200	657,588	3	1,184	886	24	7,796	3,581
					8	1,422	939				
静岡市保健所	668,452	1	665,200	657,588	3	1,184	886	24	7,796	3,581	
					8	1,422	939				
静岡富士広域圏計	1,029,973	3	1,032,360	1,007,893	3	1,184	886	68	16,165	4,560	
					22	21,444	10,954				
大井川広域圏	島田市	92,081	3 (2)	94,316	89,564				4	4,402	161
	焼津市	132,561	1	150,300	131,766				4	2,564	720
	藤枝市	136,415	1	133,500	127,635				4	1,340	365
	牧之原市	40,575	5 (4)	52,855	40,542						
	吉田町	28,224	1	31,000	27,643						
	川根本町	5,296				11	9,508	5,140			
中部健康福祉センター	435,152	11 (6)	461,971	417,150	11	9,508	5,140	12	8,306	1,246	
掛川市	112,457	2 (1)	117,025	111,555	5	1,193	385	1			
御前崎市	28,723	1	35,100	28,703				1			
菊川市	46,371	4 (3)	48,386	46,364							
大井川広域圏計	622,703	18 (10)	662,482	603,772	16	10,701	5,525	14	8,306	1,246	

水 道			合 計			普及率	飲料水供給施設(20人以上)			総 現 在 給水人口 普 及 率 (飲供含) (人) / (%)
左 記 以 外 の も の			箇 所 数	計 画 給 水 人 口	現 在 給 水 人 口		箇 所 数	計 画 給 水 人 口	現 在 給 水 人 口	
箇所数 (ヶ所)	確 認 時 給水人口 (人)	現 在 給 水 人 口 (人)								
2			30	132,483	122,952	99.9	1	100		122,976
							1	80	24	100.0
5	2,619		37	263,068	238,347	99.9	3	294	90	238,536
							3	132	99	99.9
34	47,926	521	294 (7)	1,307,208	1,063,203	99.9	8	658	184	1,063,755
							10	579	368	99.9
17	2,340	1,996	53	675,602	662,994	99.2		56	61	666,108
							140	5,534	3,053	99.6
17	2,340	1,996	53	675,602	662,994	99.2		56	61	666,108
							140	5,534	3,053	99.6
24	4,959	1,996	120	1,071,153	1,024,293	99.4	4	450	151	1,027,620
							144	5,746	3,176	99.8
			7 (2)	98,718	89,725	97.4	15	1,013	183	90,166
							12	910	258	97.9
2			7	152,864	132,486	99.9				132,486
										99.9
2		170	7	134,840	128,000	93.8				128,951
							37	2,688	951	94.5
			5 (4)	52,855	40,542	99.9				40,542
										99.9
			1	31,000	27,643	97.9				27,643
										97.9
			11	9,508	5,140	97.1	16	856	156	5,296
										100.0
4		170	38 (6)	479,785	423,536	97.3	31	1,869	339	425,084
							49	3,598	1,209	97.7
1			9 (1)	118,218	111,940	99.5	1	98	38	112,090
							2	200	112	99.7
			2	35,100	28,703	99.9				28,723
							4	268	20	100.0
			4 (3)	48,386	46,364	99.9				46,364
										99.9
5		170	53 (10)	681,489	610,543	98.0	32	1,967	377	612,261
							55	4,066	1,341	98.3

令和6年度 水道統計調査 市町別集計表

市町名	行政区区内 総人口	上水道			簡易水道			専用			
		箇所数 (ヶ所)	計画給水 人口 (人)	現在給水 人口 (人)	箇所数 (ヶ所)	計画給水 人口 (人)	現在給水 人口 (人)	自己水源のみによるもの			
			箇所数 (ヶ所)	確認時 給水人口 (人)		現在給水 人口 (人)					
遠州 広域 圏	磐田市	162,096	1	161,580	155,003				6	4,310	29
	袋井市	87,220	2 (1)	91,408	86,944				4	1,535	110
	森町	16,309	1	21,000	14,871	3	1,180	188	1		
						1	580	261			
	湖西市	55,571	1	57,800	55,332				4	1,470	120
西部健康 福祉センター	508,747	12 (5)	532,299	498,772	8	2,373	573	17	7,315	259	
					10	8,689	7,121				
浜松市	770,969	1	781,000	758,199				24	4,067	3,359	
浜松市 保健所	770,969	1	781,000	758,199				24	4,067	3,359	
遠州 広域圏計	1,092,165	6 (1)	1,112,788	1,070,349	3	1,180	188	39	11,382	3,618	
					10	8,689	7,121				
23市 計	3,289,142	38 (15)	3,391,999	3,212,972	15	15,613	8,479	247	95,249	13,442	
		2	23,200	4,543	45 (1)	46,512	21,913				
12町 計	211,844	12 (2)	239,076	194,365	35	29,081	12,208	39	50,310	895	
					10	4,300	2,390				
公営施設 計		50 (17)	3,631,075	3,407,337	50	44,694	20,687				
その他施設 計		2	23,200	4,543	55 (1)	50,812	24,303				
合計 (%)	3,500,986	52 (17)	3,654,275	3,411,880	105 (1)	95,506	44,990	286	145,559	14,337	
				97.5%			1.3%			0.4%	

注 (1) 上水道、簡易水道、飲料水供給施設においては、上欄に市町営、下欄にその他の施設を記載してあります。

(2) 上水道及び簡易水道事業の箇所数にある () 書きについては、当該市町内に給水区域を持つ他市町内の水道事業数を記載してあります。

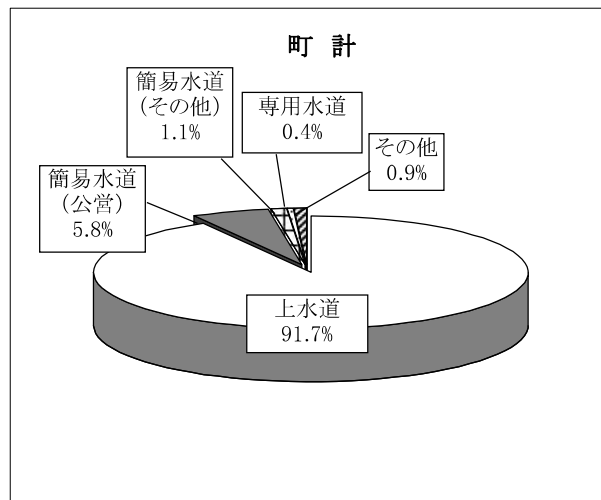
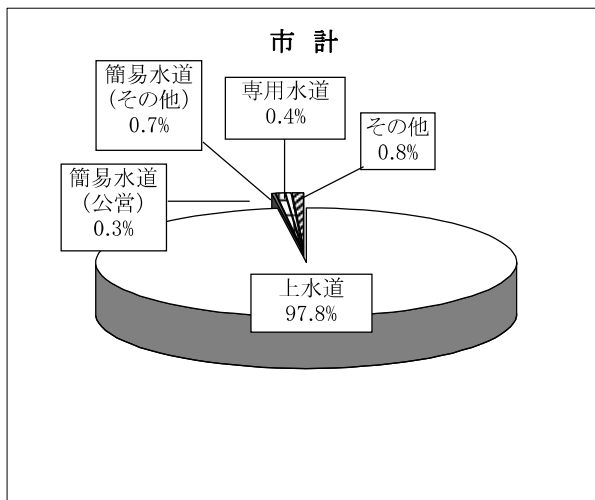
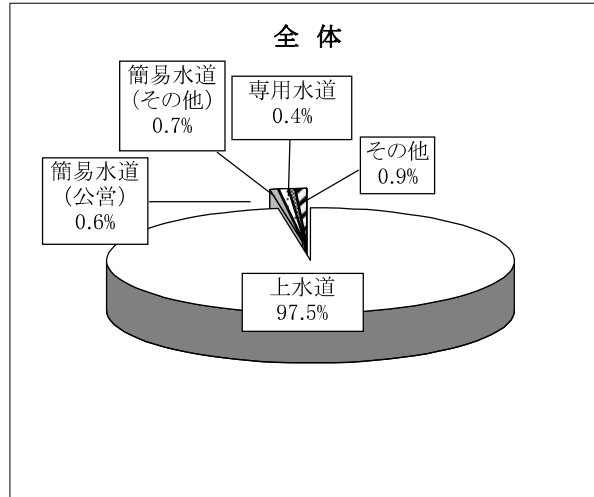
例えば、1 当該市町営上水道、隣接市営上水道の行政区域外給水 1 箇所により給水している、ある市の上水道の箇所数は 2 (1) となります。したがって、合計箇所数は、() 内の数字を含みます。

(3) 「合計」の欄の記入は、「箇所数」以外は、「左記以外のもの」である専用水道を含みません。

(4) 飲料水供給施設は、計画給水人口20人以上の箇所数及び現在給水人口を記載してあります。

水道			合計			普及率	飲料水供給施設(20人以上)			総現在 給水人口 普及率 (飲供含) (人) / (%)
左記以外のもの			箇所数	計画給水 人口	現在給水 人口		箇所数	計画給水 人口	現在給水 人口	
箇所数 (ヶ所)	確認時 給水人口 (人)	現在給水 人口 (人)								
1	17,746		17	173,999	161,892	99.9				161,892 99.9
3	212		9 (1)	92,943	87,054	99.8				87,054 99.8
			6	22,760	15,320	93.9	11	742	361	16,306 99.9
			5	59,270	55,452	99.8	47	1,657	625	55,508 99.9
5	17,958		52 (5)	550,676	506,725	99.6	1	90	56	507,937 99.8
46	7,459	5,537	71	785,067	761,558	98.8	12	840	399	54 763,842 99.1
46	7,459	5,537	71	785,067	761,558	98.8	54	2,215	813	128 763,842 99.1
50	25,417	5,537	108 (1)	1,134,039	1,081,276	99.0	128	8,253	2,284	139 1,084,602 99.3
105	73,953	8,174	452 (16)	3,572,573	3,261,349	99.2	48	1,747	681	151 3,269,002 99.4
6	2,225	144	102 (2)	322,767	209,858	99.1	212	10,034	2,730	30 211,130 99.7
							50	1,836	706	50 211,130 99.7
							181	11,821	3,296	181 3,296 99.4
							262	12,485	5,629	262 5,629 99.4
111	76,178	8,318 -	554 (18)	3,895,340	3,471,207	99.1	443	24,306	8,925	443 3,480,132 99.4

水道の種別給水人口(市、町ごとの集計)



〔 2 〕 水道施設の現況

1 広域水道施設

(1) 水道用水供給事業 施設一覧表 (令和6年度)

台帳 番号	事業名	事業 主体名	認可年月日	供給開始 年月日	目標年次	対象 市町村名
501	榛南水道	静岡県 企業局	(創設) 昭和42年3月29日 (変更) 昭和47年3月31日 昭和61年2月13日 平成16年10月22日 令和3年2月24日	昭和44年 9月1日	令和10年	御前崎市 牧之原市 2市 計
502	遠州 広域水道	静岡県 企業局	「中遠水道」 (創設) 昭和43年3月30日 (変更) 昭和46年3月31日 「湖北水道」 (創設) 昭和50年6月20日 「遠州水道」 (変更) 昭和55年3月31日 昭和58年11月5日 平成6年3月31日 平成23年8月17日	中遠系 昭和54年 8月21日 湖北・湖西系 平成元年 4月1日 太田川系 平成21年 4月1日	平成31年	磐田市 袋井市 浜松市 湖西市 森町 4市1町 計
503	駿豆水道	静岡県 企業局	昭和49年3月18日	昭和50年 3月26日	昭和55年	三島市 熱海市 函南町 2市1町 計
505	大井川 広域水道	静岡県 大井川 広域 水道 企業団	(創設) 昭和52年9月29日 (変更) 平成7年11月30日	昭和63年 4月1日	平成25年	島田市 焼津市 掛川市 藤枝市 御前崎市 菊川市 牧之原市 大井上水道企業団 7市1企業団 計
	合計	4事業				13市2町 1企業団

計画 1 日 最大給水 量(m ³ /日)	水源及び 取水量等	供給料金		職員数 (人)	実績年間水量		現在施設 能力 (m ³ /日)	実績 1 日 最大給水 量(m ³ /日)
		年間収入 (千円)	1m ³ あたり (円)		有収 (千 m ³)	無収 (千 m ³)		
7,500 19,500 27,000	深井戸 6井 28,000m ³ /日	447,042	基本 42 使用 7	12	4,733	0	27,000	15,430
51,900 41,200 165,500 25,000 8,500 292,100	表流水 (船明ダム) 216,200m ³ /日 (2.503m ³ /秒) 表流水 (都田川ダム) 36,300m ³ /日 (0.420m ³ /秒) 表流水 (太田川ダム) 56,500m ³ /日 (0.654m ³ /秒) 計 309,000 m ³ /日 (3.577m ³ /秒)	4,202,392	基本 33 使用 11	55	62,186	0	292,100	195,476
30,000 60,000 10,000 100,000	表流水 (柿田川) 105,000m ³ /日 (1.215m ³ /秒)	1,193,384	基本 30 使用 28 熱海市 28 三島市 6 函南町 17	15	8,769	0	100,000	28,530
24,600 37,500 104,600 48,100 36,000 41,100 26,500 3,000 321,400	表流水 (長島ダム) 一期計画 172,800m ³ /日 (2.0m ³ /秒) 二期計画 172,800m ³ /日 (2.0m ³ /秒) 計 345,600m ³ /日 (4.0m ³ /秒)	3,048,788	基本 31 使用 32	29	37,590	0	160,700	112,120
740,500	787,600m ³ /日	8,891,606		111	113,278	0	579,800	351,556

(2) 水道用水供給事業浄水及び配水施設一覧表 (令和6年度)

台帳番号	事業主体名	浄水施設						配水施設		合計		
		配水池		浄水場数			配水池		箇所	有効容量 (m ³)	箇所	有効容量 (m ³)
		箇所	有効容量 (m ³)	緩速ろ過	急速ろ過	膜ろ過	箇所	有効容量 (m ³)				
501	榛南水道	2	1,200		1			2	5,300	4	6,500	
502	遠州広域水道	9	70,610		4			9	26,312	18	96,922	
503	駿豆水道	2	4,400		1			5	17,900	7	22,300	
505	大井川広域	2	7,236		1			5	34,000	7	41,236	
合計		15	83,446		7			21	83,512	36	166,958	

(4) 広域水道施設一覧表

水道用水供給事業	対象市町	計画最大給水量	水源及び取水量等
榛南水道用水供給事業	御前崎市、牧之原市 2市	27,000 m ³ /日	深井戸 6井 28,000 m ³ /日
遠州広域水道用水供給事業 (遠州広域圏)	浜松市、磐田市、袋井市、 湖西市、森町 4市1町	292,100 m ³ /日	表流水 中遠系 130,000 m ³ /日 (船明ダム) 湖北湖西系 86,200 m ³ /日 (船明ダム) 36,300 m ³ /日 (都田川ダム) 56,500 m ³ /日 (太田川ダム) 309,000 m ³ /日
駿豆水道用水供給事業	熱海市、三島市、函南町 2市1町	100,000 m ³ /日	表流水(柿田川) 105,000 m ³ /日
大井川広域水道用水供給事業 (大井川広域圏)	藤枝市、島田市、焼津市、 掛川市、菊川市、牧之原市、 御前崎市、大井上水道企業団 7市1企業団	321,400 m ³ /日	表流水(長島ダム) 1期計画 172,800 m ³ /日 2期計画 172,800 m ³ /日 345,600 m ³ /日
計		740,500 m ³ /日	

2 上水道施設

(1) 上水道事業施設一覧表 (令和6年度)

台帳番号	事業主体名	創設年月	事業名	基本計画						給水区域内 現在人口 (人)
				認可 年月日	工期 (年度)	目標 年度	計画給水 人口 (人)	1人当 日最大 給水量 (L)	1日 最大 給水量 (m ³ /日)	
26	下田市	S30.6	6拡	H21.3.31	H11 ~ H28	H29	29,400	1,020	30,000	18,082
8	東伊豆町	S5.3	5拡	H7.3.29	H7 ~ H16	H16	18,000	1,561	28,100	10,358
70	河津町	S51.3	2拡	H20.7.17	H20 ~ H29	H29	7,760	996	7,730	5,959
62	南伊豆町	S33.8	6拡	H30.3.30	H30 ~ R9	H29	6,690	961	6,431	5,821
41	松崎町	S33.12	5拡	H15.3.14	H15 ~ H20	H26	8,000	950	7,600	4,790
58	西伊豆町	S31.3	5拡	S46.3.31	S46 ~ S50	S55	11,000	1,364	15,000	4,039
1	熱海市	M42.11	9拡 5次	S5.2.7	R4 ~ R6	R12	35,600	1,228	43,700	31,156
5	伊東市	S5.4	4拡	S3.6.23	H27 ~ R5	R10	60,220	883	53,190	55,269
49	(株) I C P	S38.6	2拡	S47.2.21	S46 ~ S47	S60	15,000	350	5,250	2,657
53	伊豆急行(株)	S38.12	2拡	S50.3.5	S50 ~ S50	S51	8,200	598	4,900	1,886
12	沼津市	S25.7	5拡 6次	S2.3.16	H15 ~ R2	R10	224,700	516	115,900	209,681
14	三島市	S24.8	5拡 1次	H20.1.21	H19 ~ H27	H27	108,310	504	54,620	100,342
17	裾野市	S31.4	4拡 3次	H27.3.27	H27 ~ R5	R05	54,000	491	26,500	47,680
80	伊豆市	S38.4	40拡	S5.3.7	R5 ~ R12	R13	27,400	949	26,000	25,114
46	函南町	S37.3	8拡	H17.8.31	H17 ~ H23	R06	35,980	495	17,820	32,231
78	伊豆の国市	H21.3	40拡	S2.3.16	R2 ~ R8	R09	45,585	786	35,830	42,319
32	長泉町	S34.1	6拡	H26.12.10	H26 ~ R5	H35	43,700	444	19,400	41,962
25	御殿場市	S29.9	9拡	H24.3.26	H24 ~ R3	R03	86,200	493	42,500	77,803
23	小山町	S34.3	7拡	T15.8.15	H31 ~ R10	R10	20,900	1,211	25,300	17,154

現在給水人口 (人)	原水種別	浄水施設の種別	水道料金		職員数 (人)	現在施設能力 (m ³ /日)	実績給水量			台帳番号
			10m ³ 当り料金 (円)	年間料金収入 (千円)			年間給水量 (千m ³)	1日最大給水量 (m ³)	1人1日最大給水量 (L)	
18,082	表・伏・浅	消・急	1,166	548,951	13	24,440	3,368	12,609	697	26
9,308	表・深・湧	消・急	1,430	386,042	12	23,600	2,510	9,743	1,047	8
5,626	浅・深・湧	消	1,650	170,862	5	7,730	1,616	5,092	905	70
5,821	ダ・表・浅・深・湧	消・急	1,650	207,133	3	10,519	1,326	4,743	815	62
4,790	表・深	消・急	1,212	116,417	3	7,600	870	3,236	676	41
4,034	深	消	1,320	188,834	6	15,000	1,111	5,247	1,301	58
31,156	表・深・湧・受	消・急	1,380	1,776,302	18	91,440	10,053	37,793	1,213	1
53,698	ダ・表・浅・深・湧	消・急	1,037	1,257,187	15	79,203	10,842	36,766	685	5
2,657	深	消	2,160	149,136	8	5,250	1,068	4,308	1,621	49
1,886	深	消	1,133	97,717	2	4,900	1,128	3,960	2,100	53
209,660	伏・深・湧	消	680	2,633,969	63	140,364	30,403	89,253	426	12
100,141	深・受	消	940	1,382,382	23	78,000	14,122	41,440	414	14
46,755	深	消	990	695,125	7	41,993	6,476	20,099	430	17
25,114	表・浅・深・湧	消	1,625	527,616	8	27,494	6,779	22,737	905	80
32,178	深・湧・受	消・急	1,045	462,489	8	22,900	4,967	14,773	459	46
42,319	伏・浅・深・湧	消・急	1,023	549,037	9	49,360	7,614	26,141	618	78
41,962	深	消	570	409,146	6	19,400	5,058	14,789	352	32
77,803	深	消	1,040	1,239,108	19	42,500	11,239	33,093	425	25
16,876	深・湧	消	550	281,339	7	25,400	3,695	19,902	1,179	23

(1) 上水道事業施設一覧表 (令和6年度)

台帳番号	事業主体名	創設年月	事業名	基本計画						給水区域内 現在人口 (人)
				認可年月日	工期 (年度)	目標年度	計画給水人口 (人)	1人当日最大 給水量 (L)	1日最大 給水量 (m ³ /日)	
11	富士宮市	S11.9	8拡	H25.3.27	H25 ~ R4	R05	129,100	575	74,200	122,542
10	富士市	S6.2	7拡 6次	S5.3.2	R3 ~ R7	R12	238,060	503	119,750	229,889
16	島田市	S28.6	40拡	S2.3.30	H28 ~ H28	R10	77,350	528	40,833	74,902
15	焼津市	S29.1	6拡	H20.10.14	H19 ~ H29	H29	150,300	761	114,400	132,561
38	藤枝市	S37.2	40拡	S2.3.30	R2 ~ R12	R13	133,500	367	48,996	135,390
67	牧之原市	H17.10	1拡	H21.8.7	H21 ~ H28	H29	44,500	566	25,200	33,493
37	吉田町	S37.3	6拡	H15.3.27	H15 ~ H20	H20	36,100	504	18,200	32,263
13	大井上水道 企業団	S25.7	創	S3.1.19	R2 ~ R12	R12	19,710	531	10,460	19,538
19	磐田市	H17.4	創 9次	H31.3.29	H31 ~ R7	H37	161,580	417	67,300	155,343
2	掛川市	H17.4	創 1次	S2.3.30	R2 ~ R10	R10	117,000	469	54,900	111,786
39	袋井市	H17.4	1拡	H21.3.24	H21 ~ H29	H29	91,470	475	43,480	87,427
60	御前崎市	H16.4	50拡	H16.4.1	H16 ~ R4	H35	35,700	521	18,600	29,135
79	菊川市	H22.4	創	H22.2.4	H22 ~ H30	H30	48,260	543	26,200	46,173
75	森町	S51.10	2拡	H3.3.22	H3 ~ H6	H11	21,000	557	11,700	15,175
81	湖西市	S34.1	創	S5.12.19	R6 ~ R15	R15	57,800	393	22,700	55,395
7	静岡市	H15.4	創 6次	S6.2.13	R6 ~ R7	R22	665,200	389	258,900	661,291
6	浜松市	S6.2	創 9次	S5.2.24	H30 ~ R10	R14	781,000	384	300,000	768,079
合 計		36施設					3,654,275		1,821,590	3,444,685
平 均							101,508	498	50,600	95,686

原水種別

【表】：表流水 【伏】：伏流水 【受】：受水
 【ダ】：ダム 【浅】：浅井戸 【湖】：湖沼水
 【湧】：湧水 【深】：深井戸 【他】：その他

浄水施設の種別

【急】：急速ろ過 【消】：消毒施設
 【緩】：緩速ろ過 【膜】：膜ろ過
 【特】：鉄・マンガンの除去施設等の特殊処理

現在給水人口 (人)	原水種別	浄水施設の種別	水道料金		職員数 (人)	現在施設能力 (m ³ /日)	実績給水量			台帳番号
			10m ³ 当り料金 (円)	年間料金収入 (千円)			年間給水量 (千m ³)	1日最大給水量 (m ³)	1人1日最大給水量 (L)	
120,416	表・浅・深・湧	消・緩・特	825	1,601,094	29	74,200	19,013	69,486	577	11
229,889	深	消	1,342	3,519,286	56	152,756	37,322	110,352	480	10
73,498	ダ・表・伏・浅・深・受	消・急	1,265	1,120,952	17	44,391	11,726	33,951	462	16
131,766	深・受	消	748	1,944,215	30	99,900	19,251	58,131	441	15
127,635	表・浅・深・受	消	1,056	2,098,856	27	84,365	16,955	50,876	399	38
33,460	受	無	1,760	839,408	12	28,500	5,649	16,047	480	67
31,682	深	消	1,100	511,996	7	18,200	4,318	13,380	422	37
18,860	浅	消	1,106	314,471	13	25,862	3,051	9,352	496	13
155,003	深・受	消	1,339	2,489,901	21	97,900	20,962	60,683	391	19
111,383	浅・深・受	消・急	1,466	2,482,342	21	68,920	17,404	53,364	479	2
87,151	浅・深・受	消・急	1,320	1,571,928	18	47,580	11,018	32,952	378	39
29,115	受	急	1,033	606,597	6	22,500	4,638	15,520	533	60
46,166	湖・浅・受	消・急	1,655	1,090,729	11	26,200	6,812	25,489	552	79
14,871	深・受	消	1,452	276,320	5	11,700	2,629	8,528	573	75
55,332	深・受	消・特	1,375	1,010,522	13	33,860	6,731	19,743	357	81
657,588	表・伏・浅・深	消・緩・急・膜	1,430	9,847,055	208	315,300	85,011	250,310	381	7
758,199	ダ・表・伏・浅・深・受	消・急	1,100	9,842,412	192	377,317	87,288	255,521	337	6
3,411,880				54,246,876	921	2,246,544	484,023	1,489,409		
94,774			1,221	1,506,858	26	62,404	13,445	41,372	437	*1
		(最大)	2,160	9,847,055	208	377,317	87,288	255,521	2,100	
		(最小)	550	97,717	2	4,900	870	3,236	337	

*10m³当り料金は、メーター
使用料及び消費税を含んだ料金

(*1) 1人1日最大給水量の平均値は、1日最大
給水量の合計を現在給水人口の合計で除した値

(2) 上水道事業料金一覧表 (令和6年度)

台帳番号	事業主体名	基本水量 (m ³)	基本料金 (円)	超過料金 (円)	メータ 使用料 (円)	10m ³ 使用時 水道料金 (円)	15m ³ 使用時 水道料金 (円)	20m ³ 使用時 水道料金 (円)	現行料金 施行 年月日	料金 体系
26	下田市	10	1,166	148		1,166	1,908	2,651	R1.10.1	口径別
8	東伊豆町	10	1,430	141		1,430	2,139	2,849	R1.10.1	用途別
70	河津町	10	1,650	187		1,650	2,585	3,520	R4.4.1	単一
62	南伊豆町	10	1,650	198		1,650	2,640	3,630	H27.2.1	単一
41	松崎町	10	1,212	142		1,212	1,922	2,632	R1.10.1	単一
58	西伊豆町	10	1,320	110		1,320	1,870	2,420	R6.4.1	単一
1	熱海市	10	1,380	149		1,380	2,125	2,870	R6.4.1	口径別
5	伊東市	10	1,037	146		1,037	1,768	2,500	R1.10.1	口径別
49	(株)ICP	16	1,836	172	324	2,160	2,160	2,851	H26.4.1	用途別
53	伊豆急行(株)	10	968	132	165	1,133	1,793	2,453	R1.10.1	用途別
12	沼津市	10	680	160		680	1,480	2,280	R7.1.1	口径別
14	三島市	10	940	120		940	1,565	2,190	R1.10.1	口径別
17	裾野市	10	990	148		990	1,732	2,475	R1.10.1	口径別
80	伊豆市		655	97		1,625	2,110	2,595	R1.10.1	口径別
46	函南町	10	1,045	63		1,045	1,567	2,090	R1.10.1	用途別
78	伊豆の国市		462	56		1,023	1,303	1,584	R1.10.1	口径別
32	長泉町	10	570	58		570	860	1,150	R1.10.1	口径別
25	御殿場市	10	1,040	132		1,040	1,700	2,360	R6.4.1	口径別
23	小山町	13	550	121		550	792	1,397	R4.12.1	口径別

台帳番号	事業主体名	基本水量 (m ³)	基本料金 (円)	超過料金 (円)	メーター 使用料 (円)	10m ³ 使用時 水道料金 (円)	15m ³ 使用時 水道料金 (円)	20m ³ 使用時 水道料金 (円)	現行料金 施行 年月日	料金 体系
11	富士宮市	10	825	99		825	1,320	1,815	R1. 10. 1	口径別
10	富士市		1,232	11		1,342	1,782	2,222	R5. 10. 1	口径別
16	島田市		1,045	22		1,265	1,980	2,695	R5. 4. 1	口径別
15	焼津市	10	748	103		748	1,265	1,782	R1. 10. 1	口径別
38	藤枝市	10	1,056	140		1,056	1,760	2,464	R1. 10. 1	口径別
67	牧之原市	10	1,760	192		1,760	2,722	3,685	R1. 11. 1	口径別
37	吉田町	10	1,100	116		1,100	1,683	2,266	R1. 10. 1	口径別
13	大井上水道 企業団	8	825	140		1,106	1,810	2,514	R1. 10. 1	口径別
19	磐田市	8	1,155	92		1,339	1,961	2,582	R1. 10. 1	口径別
2	掛川市	8	1,100	183		1,466	2,383	3,299	R1. 10. 1	口径別
39	袋井市	8	990	165		1,320	2,145	2,970	R4. 4. 1	口径別
60	御前崎市	10	1,033	156		1,033	1,914	2,695	R5. 4. 1	口径別
79	菊川市	8	1,257	199		1,655	2,650	3,645	R1. 10. 1	口径別
75	森町	8	1,210	121		1,452	2,057	2,662	R5. 4. 1	口径別
81	湖西市	8	1,100	137		1,375	2,062	2,750	R1. 10. 1	口径別
7	静岡市		770	66		1,430	2,018	2,607	R2. 10. 1	口径別
6	浜松市		660	44		1,100	1,628	2,156	R1. 10. 1	口径別
県平均			1,068			1,221	1,866	2,536	<料金体系> 用 4 口 29 併 0 単 4	
最高			1,836	199	324	2,160	2,722	3,685		
最低			462	11	0	550	792	1,150		

(1) 10m³、15m³、20m³使用料金は、メーター使用料及び消費税を含む。

(2) 10m³使用料金 令和5年度全国平均 1,590円（メーター使用料及び消費税を含む）

(3) 20m³使用料金 令和5年度全国平均 3,353円（メーター使用料及び消費税を含む）

(3) 上水道事業計画一日最大取水量一覧表 (令和6年度)

台帳 番号	事業主体名	表 流 水				地 下 水		
		自流	ダム直接	ダム放流	湖水	伏流水	浅井戸	深井戸
26	下田市	16,300				6,700	1,440	
8	東伊豆町	23,500						1,300
70	河津町						6,040	1,110
62	南伊豆町	6,500		2,000			355	1,500
41	松崎町	2,000						5,700
58	西伊豆町							15,000
1	熱海市	11,250						4,400
5	伊東市	6,912	24,451				2,000	23,063
49	(株) I C P							5,250
53	伊豆急行 (株)							4,900
12	沼津市					180		137,020
14	三島市							30,040
17	裾野市							26,500
80	伊豆市	9,175					4,160	650
46	函南町							1,510
78	伊豆の国市					12,960	28	5,581
32	長泉町							19,400
25	御殿場市							42,500
23	小山町							15,250

(単位：m³)

その他 (湧水等)	浄水受水	合 計	既得取水権水量 (許可水利権及びその他) (単位：m ³ /秒)	台帳 番号
		24,440	(2) 稲生沢川0.2425 / (浅井戸) 0.1076	26
3,300		28,100	(2) 白田川0.254	8
580		7,730		70
291		10,646	(2) 青野川0.075	62
		7,700	高野川0.025463	41
		15,000		58
22,580	9,527	47,757	(2) 宮川0.0955 / 泉川0.05787	1
32,010		88,436	(2) 伊東大川0.283 / 松川湖0.405	5
		5,250		49
		4,900		53
3,164		140,364	(1) 柿田川1.288	12
	24,580	54,620		14
		26,500		17
12,908		26,893	清越川0.005278+0.028889 / 天金川0.000556 / 小土肥南山湧水0.031389 / 清越湧水 0.0325 / 本谷川0.049 / 嵩田川0.014 / 与市坂湧水0.002 / 木橋川0.075231	80
9,790	6,720	18,020		46
19,686		38,255	(1) 狩野川0.15	78
		19,400		32
		42,500		25
10,150		25,400		23

(3) 上水道事業計画一日最大取水量一覧表（令和6年度）

台帳 番号	事業主体名	表 流 水				地 下 水		
		自流	ダム直接	ダム放流	湖水	伏流水	浅井戸	深井戸
11	富士宮市	20,130					22,160	19,270
10	富士市							152,756
16	島田市	436		14,930		280	2,276	15,600
15	焼津市							86,750
38	藤枝市	340					3,418	61,300
67	牧之原市							
37	吉田町							18,200
13	大井上水道企業団						18,730	
19	磐田市							46,000
2	掛川市						5,400	4,820
39	袋井市						1,330	8,750
60	御前崎市							
79	菊川市				1,100		1,630	
75	森町							3,200
81	湖西市							10,881
7	静岡市	95,320				55,290	23,750	140,940
6	浜松市	3,997	105,500			34,959	3,867	67,084
	合 計	195,860	129,951	16,930	1,100	110,369	96,584	976,225

(単位：m³)

その他 (湧水等)	浄水受水	合 計	既得取水権水量 (許可水利権及びその他) (単位：m ³ /秒)	台帳 番号
18,510		80,070	(1)芝川0.207986	11
		152,756		10
	14,500	48,022	(1)大井川0.200+0.005	16
	27,650	114,400		15
	19,300	84,358		38
	25,200	25,200		67
		18,200		37
		18,730		13
	51,900	97,900		19
	45,260	55,480	(2)逆川0.041	2
	38,500	48,580		39
	18,600	18,600		60
	23,600	26,330		79
	8,500	11,700		75
	14,750	25,631		81
		315,300	(1)安倍川0.644(2)興津川1.4512/ びる沢0.0035/布沢川0.0038/向田川0.0466/堰沢川0.0327	7
	165,500	380,907	(1)秋葉湖1.221/(1)天竜川0.439	6
132,969	494,087	2,154,075		

()内の数字は河川の号級を示す。

(4) 上水道事業年間取水量及び浄水量一覧表（令和6年度）

台帳 番号	事業主体名	表 流 水				地 下 水				
		自流	ダム直接	ダム放流	湖水	伏流水	浅井戸	簡所	深井戸	簡所
26	下田市	2,739				1,754	231	1		
8	東伊豆町	3,528							120	1
70	河津町						1,526	3		2
62	南伊豆町	1,233					31	3	170	9
41	松崎町	381							721	4
58	西伊豆町								1,403	4
1	熱海市	4,211							122	3
5	伊東市	3	152				634	1	3,063	17
49	(株) I C P								261	3
53	伊豆急行(株)								1,128	2
12	沼津市					23			30,041	34
14	三島市								8,637	6
17	裾野市								6,476	18
80	伊豆市	2,160					1,236	6	195	2
46	函南町								1,430	3
78	伊豆の国市					4,024		1	1,324	8
32	長泉町								6,131	11
25	御殿場市								11,485	42
23	小山町								1,521	16

(単位：千m³)

その他 (湧水等)	浄水受水	合 計	消毒のみ	緩速ろ過	急速ろ過	膜ろ過	年間浄水量	台帳 番号
		4,724	231		4,611		4,842	26
652		4,300	373		2,603		2,976	8
90		1,616	1,616				1,616	70
36		1,470	192		1,277		1,469	62
		1,102	721		381		1,102	41
		1,403	1,377				1,377	58
6,315	1,235	11,883	6,437		4,211		10,648	1
8,568		12,420	10,690		152		10,842	5
	*807	1,068	1,068				1,068	49
		1,128	1,128				1,128	53
340		30,404	30,375	6	23		30,404	12
	5,820	14,457	8,637				8,637	14
		6,476	6,476				6,476	17
3,881		7,472	4,830	471	1,492		6,793	80
2,953	879	5,262	3,033		1,330		4,363	46
5,670		11,018	8,873		2,145		11,018	78
		6,131	5,058				5,058	32
		11,485	11,239				11,239	25
2,174		3,695	3,695				3,695	23

(4) 上水道事業年間取水量及び浄水量一覧表 (令和6年度)

台帳 番号	事業主体名	表 流 水				地 下 水				
		自流	ダム直接	ダム放流	湖水	伏流水	浅井戸	箇所	深井戸	箇所
11	富士宮市	5,475					4,862	4	3,841	18
10	富士市								37,322	83
16	島田市	67		3,170			87	12	5,887	12
15	焼津市								16,657	35
38	藤枝市	17					139	3	12,587	23
67	牧之原市									
37	吉田町								4,482	7
13	大井上水道企業団						3,069	8		
19	磐田市								8,806	16
2	掛川市						1,095	7	984	5
39	袋井市						167	1	2,235	8
60	御前崎市									
79	菊川市				373		372	3		
75	森町								699	4
81	湖西市								1,342	11
7	静岡市	26,788				15,538	6,674	12	39,608	49
6	浜松市	1,670	29,862			12,236	850	15	11,632	39
合 計		48,272	30,014	3,170	373	33,575	20,973 (80)		220,310	(495)
割 合 (%)		9.5	5.9	0.6	0.1	6.6	4.1		43.3	
令和5年度 県 (%)		9.5	6.0	0.6	0.1	6.5	4.1		43.5	
令和5年度 全国 (%)		20.1	5.4	18.4	1.0	3.0	6.5		12.0	

(単位：千m³)

その他 (湧水等)	浄水受水	合 計	消毒のみ	緩速ろ過	急速ろ過	膜ろ過	年間浄水量	台帳 番号
4,836		19,014	13,539	5,475			19,014	11
		37,322	37,322				37,322	10
	2,515	11,726	5,931	27	3,253		9,211	16
	2,677	19,334	16,657				16,657	15
	4,883	17,626	12,725		7	10	12,742	38
	5,649	5,649						67
		4,482	4,482				4,482	37
		3,069	3,069				3,069	13
	12,156	20,962	8,806				8,806	19
	15,325	17,404	544		1,535		2,079	2
	8,616	11,018	1,878		524		2,402	39
	4,638	4,638						60
	6,618	7,363			194		194	79
	1,930	2,629	699				699	75
	5,389	6,731	1,342				1,342	81
		88,608	44,063	5,508	36,817	2,220	88,608	7
	38,048	94,298	9,423	1,093	42,977		53,493	6
35,515	117,185	509,387	266,529	12,580	103,532	2,230	384,871	
7.0	23.0	100	69.3	3.3	26.9	0.6	100	
6.7	23.1	100						
2.6	31.0	100						

*原水受水

(5) 上水道事業年間実績給水量一覧表 (令和6年度)

台帳 番号	事業主体名	年間給水量 (千m ³)					
			有効水量	有収水量	用途別給水状況		
					生活用	業務・営業用	工場用
26	下田市	3,368	3,136	3,054	1,917	1,123	8
8	東伊豆町	2,510	2,309	2,066	880	954	
70	河津町	1,616	865	820	543	216	6
62	南伊豆町	1,326	1,033	931	511	420	
41	松崎町	870	759	745	507	217	1
58	西伊豆町	1,111	904	904	443	411	
1	熱海市	10,053	8,804	8,503			
5	伊東市	10,842	9,710	8,015	4,884	1,198	277
49	(株) I C P	1,068	654	528	269	259	
53	伊豆急行(株)	1,128	737	546	283	255	
12	沼津市	30,403	27,851	26,453	19,590	2,307	4,379
14	三島市	14,122	11,896	11,545	9,850	1,594	101
17	裾野市	6,476	5,183	5,169			
80	伊豆市	6,779	4,654	4,432	2,516	1,631	
46	函南町	4,967	3,973	3,713	2,966	531	
78	伊豆の国市	7,614	7,075	6,564			
32	長泉町	5,058	4,773	4,773	3,836	445	267
25	御殿場市	11,239	9,166	9,158			
23	小山町	3,695	3,136	2,996			

		無効水量	1日最大 給水量 (m ³)	1人1日 最大給水量 (リットル)	1日平均 給水量 (m ³)	1人1日 平均給水量 (リットル)	有効 率 (%)	有 収 率 (%)	台帳 番号
無収水量	その他								
6	82	232	12,609	697	9,227	510	93	91	26
232	243	201	9,743	1,047	7,427	739	93	84	8
55	45	751	5,092	905	4,427	787	54	51	70
	102	293	4,743	815	3,633	624	78	70	62
20	14	111	3,236	676	2,384	498	87	86	41
50		207	5,247	1,301	3,044	755	81	81	58
	301	1,249	37,793	1,213	27,542	884	88	85	1
1,656	1,695	1,132	36,766	685	29,704	553	90	74	5
	126	414	4,308	1,621	2,926	1,101	61	49	49
8	191	391	3,960	2,100	3,090	1,639	65	48	53
177	1,398	2,552	89,253	426	83,296	397	92	87	12
	351	2,226	41,440	414	38,690	386	84	82	14
	14	1,293	20,099	430	17,742	379	80	80	17
285	222	2,125	22,737	905	18,573	740	69	65	80
216	260	994	14,773	459	13,608	423	80	75	46
	511	539	26,141	618	20,860	493	93	86	78
225		285	14,789	352	13,858	330	94	94	32
	8	2,073	33,093	425	30,792	396	82	82	25
	140	559	19,902	1,179	10,123	600	85	81	23

(5) 上水道事業年間実績給水量一覧表 (令和6年度)

台帳 番号	事業主体名	年間給水量 (千m ³)					
			有効水量	有収水量	用途別給水状況		
					生活用	業務・営業用	工場用
11	富士宮市	19,013	16,532	15,896			
10	富士市	37,322	27,521	26,078			
16	島田市	11,726	8,975	8,536	7,095	1,418	16
15	焼津市	19,251	17,712	17,449			
38	藤枝市	16,955	15,753	15,139	12,534	2,153	445
67	牧之原市	5,649	4,676	4,394	3,059	842	493
37	吉田町	4,318	4,087	4,082	3,187	321	574
13	大井上水道企業団	3,051	2,659	2,505			
19	磐田市	20,962	18,173	17,458	14,352	1,555	1,551
2	掛川市	17,404	15,260	14,164	10,407	2,097	1,660
39	袋井市	11,018	10,076	9,971	7,822	1,247	620
60	御前崎市	4,638	4,347	4,106	2,735	1,196	156
79	菊川市	6,812	5,768	5,741	4,076	1,493	
75	森町	2,629	2,077	2,077	1,422	240	94
81	湖西市	6,731	6,222	6,098	4,947	597	261
7	静岡市	85,011	75,652	67,936			
6	浜松市	87,288	80,159	78,433	64,415	14,018	
合 計		484,023	422,267	400,978	185,046	38,738	10,909
令和6年度 県 平均		13,445	11,730	11,138	5,140	1,076	303
令和5年度全国合計		14,376,930	13,222,615	12,865,997	-	-	-
令和5年度全国平均		11,136	10,242	9,966	-	-	-

	無収水量	無効水量	1日最大 給水量	1人1日 最大給水量	1日平均 給水量	1人1日 平均給水量	有効 率	有 収 率	台帳 番号
			(m ³)	(リットル)	(m ³)	(リットル)			
その他							(%)	(%)	
	636	2,481	69,486	577	52,090	433	87	84	11
	1,443	9,801	110,352	480	102,252	445	74	70	10
7	439	2,751	33,951	462	32,126	437	77	73	16
	263	1,539	58,131	441	52,742	400	92	91	15
7	614	1,202	50,876	399	46,452	364	93	89	38
	282	973	16,047	480	15,477	463	83	78	67
	5	231	13,380	422	11,830	373	95	95	37
	154	392	9,352	496	8,359	443	87	82	13
	715	2,789	60,683	391	57,430	371	87	83	19
	1,096	2,144	53,364	479	47,682	428	88	81	2
282	105	942	32,952	378	30,186	346	92	91	39
19	241	291	15,520	533	12,707	436	94	89	60
172	27	1,044	25,489	552	18,663	404	85	84	79
321		552	8,528	573	7,203	484	79	79	75
293	124	509	19,743	357	18,441	333	92	91	81
	7,716	9,359	250,310	381	232,907	354	89	80	7
	1,726	7,129	255,521	337	239,145	315	92	90	6
4,031	21,289	61,756	1,489,409	24,006	1,326,638	19,063	-	-	
112	591	1,715	41,372(*1)	437(*2)	36,851(*3)	389(*4)	87.2	82.8	
-	356,618	1,154,315	43,855,066	-	39,382,481	-	-	-	
-	276	894	33,970	364	30,505	327	92.0	89.5	

(*1) 1日最大給水量の平均は、1日最大給水量の合計を事業体数で除した値です。

(*2) 1人1日最大給水量の平均は、1日最大給水量の合計を現在給水人口の合計で除した値です。

(*3) 1日平均給水量の平均は、1日平均給水量の合計を事業体数で除した値です。

(*4) 1人1日平均給水量の平均は、1日平均給水量の合計を現在給水人口の合計で除した値です。

(6) 上水道事業浄水及び配水施設一覧表 (令和6年度)

台帳 番号	事業主体名	浄水施設						
		浄水池		配水池		浄水場数		
		箇所	有効容量(m ³)	箇所	有効容量(m ³)	緩速ろ過	急速ろ過	膜ろ過
26	下田市	2	1,000				1	
8	東伊豆町	1	1,500				1	
70	河津町							
62	南伊豆町	2	247				2	
41	松崎町						1	
58	西伊豆町	2	590					
1	熱海市	3	675				2	2
5	伊東市	1	3,000	1	4,000		1	
49	(株) I C P							
53	伊豆急行(株)							
12	沼津市							
14	三島市	2	4,000					
17	裾野市							
80	伊豆市			40	7,229	4	11	
46	函南町	1	1,100	5	7,100		1	
78	伊豆の国市							
32	長泉町							
25	御殿場市							
23	小山町							

配 水 施 設					合計		災害時用確保水量 (配水池等) (単位：時間)		台帳 番号
配水池		配水塔		配水場数	箇所	有効容量(m³)	飲用等	その他	
箇所	有効容量(m³)	箇所	有効容量(m³)						
24	16,500				26	17,500	26.5	26.5	26
31	12,642			31	32	14,142	5.3	5.3	8
20	4,466			20	20	4,466	3.2	0.1	70
22	5,198				24	5,445	19.6	0.0	62
7	2,630				7	2,630	11.6	0.0	41
13	4,800			13	15	5,390	5.9	5.9	58
110	46,622			104	113	47,297	13.5	0.0	1
74	34,316			60	76	41,316	8.4	8.4	4
4	1,900			1	4	1,900	0.0	0.0	49
11	2,899			10	11	2,899	0.0	0.0	53
45	65,861			40	45	65,861	16.5	0.0	12
25	28,050			15	27	32,050	15.7	0.0	14
19	19,050			16	19	19,050	19.0	0.1	17
60	12,651				100	19,880	9.2	1.0	80
17	3,176			17	23	11,376	11.1	4.2	46
34	25,974				34	25,974	47.0	47.0	78
13	13,183			6	13	13,183	21.4	21.4	32
23	31,610			20	23	31,610	18.6	18.6	25
22	12,650	1	25	23	23	12,675	3.7	0.0	23

(6) 上水道事業浄水及び配水施設一覧表 (令和6年度)

台帳 番号	事業主体名	浄水施設						
		浄水池		配水池		浄水場数		
		箇所	有効容量(m ³)	箇所	有効容量(m ³)	緩速ろ過	急速ろ過	膜ろ過
11	富士宮市			3	3,500	2		
10	富士市							
16	島田市	4	1,221			3	6	
15	焼津市							
38	藤枝市						2	1
67	牧之原市							
37	吉田町	1	600	3	3,100			
13	大井上水道企業団	2	263					
19	磐田市							
2	掛川市							
39	袋井市							
60	御前崎市							
79	菊川市	1	400				1	
75	森町							
81	湖西市	3	1,450					
7	静岡市	13	17,536	8	7,812	5	7	1
6	浜松市	7	51	26	116,036	11	27	
合 計		45	33,633	86	148,777	25	63	4

配 水 施 設					合 計		災害時用確保水量 (配水池等) (単位：時間)		台帳 番号
配水池		配水塔		配水場数			箇所	有効容量(m ³)	
箇所	有効容量(m ³)	箇所	有効容量(m ³)		箇所	有効容量(m ³)			飲用等
74	54,095			68	77	57,595	10.6	0.0	11
61	85,059			61	61	85,059	7.7	0.0	10
28	20,592				32	21,813	12.0	0.0	16
9	29,530			4	9	29,530	12.0	0.0	15
20	41,923			18	20	41,923	9.2	1.0	38
13	23,850				13	23,850	24.0	24.0	67
2	6,300				6	10,000	15.7	0.0	37
18	8,214			16	20	8,477	17.4	0.0	13
14	32,100			16	14	32,100	12.0	0.0	19
28	55,848			28	28	55,848	14.9	0.0	2
11	21,568			11	11	21,568	168.0	0.0	39
8	17,000	1	200	5	9	17,200	21.9	0.0	60
11	26,870			9	12	27,270	16.0	0.0	79
4	5,600				4	5,600	11.5	0.0	75
15	18,300			11	18	19,750	17.5	0.0	81
173	189,209			130	194	214,557	14.1	0.0	6
223	75,366			184	256	191,453	10.6	0.0	7
1,286	1,055,602	2	225	937	1,419	1,238,237	平均18.1		

(7) 上水道事業管種別延長一覧表 (令和6年度)

台帳 番号	事業主体名	铸铁管 (m)	ダクタイル铸铁管 (m)	鋼管 (m)	石綿管 (m)	硬質塩化 ビニル管 (m)
26	下田市	21,934	67,523	11,015	9,869	64,941
8	東伊豆町	4,770	82,661	11,271	0	14,727
70	河津町	0	27,088	3,648	1,953	26,726
62	南伊豆町	0	36,144	12,764	859	46,066
41	松崎町	6,193	25,750	2,585	100	13,306
58	西伊豆町	3,831	29,268	4,241	0	26,925
1	熱海市	19,325	164,411	10,277	0	2,814
5	伊東市	110,148	190,003	64,126	10,304	40,827
49	(株) I C P	0	0	29,826	1,861	35,993
53	伊豆急行(株)	2,043	6,825	52,369	0	101
12	沼津市	24,960	751,875	33,822	585	206,566
14	三島市	25,037	175,947	34,287	0	57,845
17	裾野市	3,121	198,901	9,306	272	36,522
80	伊豆市	7,684	98,619	54,742	4,945	217,342
46	函南町	329	60,999	24,445	213	91,250
78	伊豆の国市	1,188	95,440	12,071	781	164,440
32	長泉町	0	119,871	1,201	0	58,605
25	御殿場市	4,060	384,311	5,241	0	67,540
23	小山町	15,035	105,214	37,034	0	3,074

コンクリート管 (m)	鉛管 (m)	ポリエチレン管 (m)	ステンレス管 (m)	その他 (不詳等) (m)	全管路延長 (m)	延長に占める 石綿管 (ACP) の割合 (%)	台帳 番号
0	0	27,197	0	0	202,479	4.87	26
0	0	6,387	320	0	120,136	0.00	8
0	0	12,772	0	0	72,187	2.71	70
0	0	22,573	26	0	118,432	0.73	62
0	0	4,949	34	208	53,125	0.19	41
0	0	2,301	45	0	66,611	0.00	58
0	0	212,078	1,753	38	410,696	0.00	1
0	0	92,786	199	22,600	530,993	1.94	5
0	0	662	0	0	68,342	2.72	49
0	0	5,321	0	0	66,659	0.00	53
0	0	63,778	0	0	1,081,586	0.05	12
0	0	108,813	558	0	402,487	0.00	14
0	0	86,814	39	0	334,975	0.08	17
142	0	69,728	501	25,700	479,403	1.03	80
0	0	24,039	447	6,910	208,632	0.10	46
0	0	33,728	91	21	307,760	0.25	78
0	0	14,923	453	0	195,053	0.00	32
0	0	50,255	1,059	837	513,303	0.00	25
0	0	17,904	0	0	178,261	0.00	23

(7) 上水道事業管種別延長一覧表 (令和6年度)

台帳 番号	事業主体名	鋳鉄管 (m)	ダクタイル鋳鉄管 (m)	鋼管 (m)	石綿管 (m)	硬質塩化 ビニル管 (m)
11	富士宮市	13,253	475,712	37,647	6,267	107,157
10	富士市	130,938	843,360	160,483	0	31,430
16	島田市	10,166	247,635	9,263	0	111,998
15	焼津市	2,252	429,775	4,913	698	295,952
38	藤枝市	360	453,757	8,557	916	237,557
67	牧之原市	1,685	106,130	2,817	0	114,030
37	吉田町	0	54,314	2,787	0	166,389
13	大井上水道企業団	1,498	65,912	2,962	0	136,519
19	磐田市	10,054	350,868	13,268	0	688,450
2	掛川市	2,131	578,156	13,229	0	332,788
39	袋井市	45	199,048	8,132	0	430,697
60	御前崎市	1,871	308,458	3,068	0	126,634
79	菊川市	0	195,800	1,625	0	130,947
75	森町	4,241	37,835	2,561	0	114,352
81	湖西市	0	141,790	508	0	170,856
7	静岡市	309,505	1,992,401	87,792	777	116,661
6	浜松市	91,600	2,783,314	120,042	1,171	1,548,753
合 計		829,257	11,885,115	893,925	41,571	6,036,780
割 合 (%)		3.5	50.6	3.8	0.2	25.7

コンクリート管 (m)	鉛管 (m)	ポリエチレン管 (m)	ステンレス管 (m)	その他 (不詳等) (m)	全管路延長 (m)	延長に占める 石綿管 (ACP) の割合 (%)	台帳 番号
3,757	0	129,583	1,576	0	774,952	0.81	11
0	0	209,461	0	0	1,375,672	0.00	10
0	0	45,114	195	0	424,371	0.00	16
0	0	175,678	945	0	910,213	0.08	15
0	0	200,609	2,178	514	904,448	0.10	38
0	0	58,070	162	0	282,894	0.00	67
0	0	70,966	537	0	294,993	0.00	37
0	0	20,126	720	0	227,737	0.00	13
0	0	298,215	2,190	20,616	1,383,661	0.00	19
0	0	135,469	5	3,671	1,065,449	0.00	2
0	0	103,967	718	247	742,854	0.00	39
0	0	10,620	906	0	451,557	0.00	60
0	0	46,530	973	120	375,995	0.00	79
0	0	35,118	163	0	194,270	0.00	75
0	0	126,314	1,800	330	441,598	0.00	81
2,080	14	201,271	5,499	122	2,716,122	0.03	7
0	274	916,732	4,815	50,234	5,516,935	0.02	6
5,979	288	3,640,851	28,907	132,168	23,494,841	0.18	
0.0	0.0	15.5	0.1	0.6	100	-	

(8) 耐震継手を有する管路延長及び法定耐用年数を超えた管路延長一覧表(令和6年度)

台帳 番号	事業主体名	導水管延長(m)												総延長	法定耐用年 数を超えた 管	導水管総延 長に対する 耐震管の割 合(%)	導水管総延 長に対する 耐震適合性 がある管の 割合(%)	導水管総延 長に対する 法定耐用年 数を超えた 導水管の割 合(%)
		ダクタイル鋳鉄管			鋼管		硬質塩化ビニル管			ポリエチレン管		ステンレス管						
		耐震型継 手を有す る管	K形継手 で良質地盤 にある管	左記以外	溶接継手 を有する 管	左記以外	RRロン グ継手を 有する管	RR継手 等を有す る管	左記以外	高密度、 熱融着継 手を有す る管	左記以外	耐震継手を 有する管	左記以外					
26	下田市			1,630									1,865	671	0.0%	0.0%	36.0%	
8	東伊豆町			585				238	225			127	1,175	652	19.1%	19.1%	55.5%	
70	河津町			300									300	300	0.0%	0.0%	100.0%	
62	南伊豆町			615		30							645	30	0.0%	0.0%	4.7%	
41	松崎町			612		113		2,166	1,045				4,587	2,677	22.8%	22.8%	58.4%	
58	西伊豆町			380		809							1,189		0.0%	0.0%	0.0%	
1	熱海市	279	276	1,453		222		153	69	4,103	409		8,138	2,530	53.8%	57.2%	31.1%	
5	伊東市	863	2,049	6,364	313	1,665			475	3,058	80	14	18,721	4,098	22.7%	33.6%	21.9%	
49	関ICP					440			250	36			726	690	5.0%	5.0%	95.0%	
53	伊豆急行株								49				200	151	24.5%	24.5%	75.5%	
12	沼津市	523	1,753		65	57			1,855	255			4,788	2,406	17.6%	54.2%	50.3%	
14	三島市																	
17	裾野市		821			257		13	73				1,164		6.3%	76.8%	0.0%	
80	伊豆市		2	1,740		4,279		40	5,935	2,939	1,169		44	22,237	15,034	13.2%	13.2%	67.6%
46	函南町	60		1,545		10							1,619	123	3.7%	3.7%	7.6%	
78	伊豆の国市	2,255		9,470					152		810		12,687		17.8%	17.8%	0.0%	
32	長泉町			406				376	22			36	840		4.3%	4.3%	0.0%	
25	御殿場市	834	3,869	11,389		458			1	681			17,945	1,787	8.4%	30.0%	10.0%	
23	小山町	87	1,070	2,226		866							4,249	2,633	2.0%	27.2%	62.0%	

(8) 耐震継手を有する管路延長及び法定耐用年数を超えた管路延長一覧表(令和6年度)

台帳 番号	事業主体名	導水管延長(m)												総延長	法定耐用年 数を超えた 管	導水管総延 長に対する 前震適合性 の割合(%)	導水管総延 長に対する 法定耐用年 数を超えた 導水管の割 合(%)	導水管総延 長に対する 法定耐用年 数を超えた 導水管の割 合(%)
		ダクタイル鋳鉄管			鋼管		硬質塩化ビニル管			ポリエチレン管		ステンレス管						
		耐震型継 手を有す る管	K形継手 で良質地盤 にある管	左記以外	溶接継手 を有する 管	左記以外	RRロン グ継手を 有する管	RR継手 等を有す る管	左記以外	高密度、 熱融管継 手を有す る管	左記以外	耐震継手を 有する管	左記以外					
11	富士宮市	3,391	252	6,415		539			2,339	180	647			20,104	5,902	17.8%	19.0%	29.4%
10	富士市	11,895	177	5,683		60			154					22,539	8,804	52.8%	53.6%	39.1%
16	島田市	544	117	1,161	23	934			1,810	1,029	1,820			7,438	1,718	21.5%	23.0%	23.1%
15	焼津市	6,070		6,071	6				36			2		12,185	1,608	50.2%	50.2%	13.2%
38	藤枝市	6,325	11	629	66	363			1,897	1,694	123	120		11,281	1,676	72.7%	72.8%	14.9%
67	牧之原市																	
37	吉田町	2,409		3,656	71				7				25	6,168	3	40.2%	40.2%	0.0%
13	大井上水道企業団	75	25											100		75.0%	100.0%	0.0%
19	磐田市	2,414	1,500	97								7		4,018		60.3%	97.6%	0.0%
2	掛川市	738	715	1,389		197							5	3,044	1,297	24.4%	47.9%	42.6%
39	袋井市	1,331	13	6				11	10	1,142			20	2,533		98.4%	98.9%	0.0%
60	御前崎市	75												75		100.0%	100.0%	0.0%
79	菊川市	3,869		2,735	47				1,665	74		43		8,433	423	47.8%	47.8%	5.0%
75	森町	981		6,434		132			10				5	7,562		13.0%	13.0%	0.0%
81	湖西市	60	87	856		11				1,224				2,299		55.9%	59.6%	0.0%
7	静岡市	4,754	1,046	215	656	209			202	273	2,719			22,474	18,515	25.3%	29.9%	82.4%
6	浜松市	18,362	6,238	7,521	46	9,810		1,414	2,794	7,321	2,440	66	21	56,279	10,481	45.8%	56.9%	18.6%
	合 計	68,194	20,021	81,583	1,293	21,461	0	2,007	22,051	25,437	10,217	313	363	289,607	84,209	32.9%	39.8%	29.1%

(8) 耐震継手を有する管路延長及び法定耐用年数を超えた管路延長一覧表(令和6年度)

台帳 番号	事業主体名	送水管延長(m)											総延長	法定耐用年 数を超えた 管	送水管総延 長に対する 前震管の割 合(%)	送水管総延 長に対する 前震適合性 がある管の 割合(%)	送水管総延 長に対する 法定耐用年 数を超えた 送水管の割 合(%)	
		ダクタイル鋳鉄管			鋼管		硬質塩化ビニル管		ポリエチレン管		ステンレス管							
		耐震型継 手を有す る管	K形継手 で良質地盤 にある管	左記以外	溶接継手 を有する 管	左記以外	RRロン グ継手を 有する管	RR継手 等を有す る管	左記以外	高密度、 熱融着継 手を有す る管	左記以外	耐震継手を 有する管						左記以外
26	下田市	3,064		13,599	1,402	3,024			80	203	96			25,705	14,599	18.2%	18.2%	56.8%
8	東伊豆町	3,580		25,587	1,381	1,867			1,306	522		99	94	37,739	15,080	14.8%	14.8%	40.0%
70	河津町			2,319		1,151			90	232				3,792		6.1%	6.1%	0.0%
62	南伊豆町	3,560		5,332		4,255			778	3,029				17,813	5,077	37.0%	37.0%	28.5%
41	松崎町	344		969		1,322			1,300	1,046	41			7,015	5,288	19.8%	19.8%	75.4%
58	西伊豆町	129		10,063	2	90				272		30		10,986	3,321	3.9%	3.9%	30.2%
1	熱海市	1,642	718	11,663		234		48	13	24,018	1,237		475	40,844	11,253	62.8%	64.6%	27.6%
5	伊東市	9,554	6,241	10,111	3,775	9,062			1,402	5,937	2,109	4		55,815	15,169	34.5%	45.7%	27.2%
49	関ICP					2,884								2,884	2,884	0.0%	0.0%	100.0%
53	伊豆急行株	288								20				2,200	1,990	14.0%	14.0%	90.5%
12	沼津市	4,484	10,798	10,370	306	1,932			2,795	3,940				38,638	21,283	22.6%	50.5%	55.1%
14	三島市	418	13,213	8,544	289	2,356			270				64	25,257	20,592	2.8%	55.1%	81.5%
17	裾野市		2,459			141					595			3,312	1,427	0.0%	74.2%	43.1%
80	伊豆市		1,477	6,423		5,050		5	4,531	4,909	2,110		16	26,757	12,153	18.3%	23.9%	45.4%
46	函南町	245		2,675		3,243		1,031	405	334		51		8,014	5,426	7.9%	7.9%	67.7%
78	伊豆の国市	7,092		10,813		1,115			2,796	2,836		36		25,876		38.5%	38.5%	0.0%
32	長泉町	3,027	1,131	769		87			18	251				5,283	770	62.0%	83.5%	14.6%
25	御殿場市	46	2,041	970						127				3,325	1,544	5.2%	66.6%	46.4%
23	小山町	1,367		2,090										4,587	1,130	29.8%	29.8%	24.6%

(8) 耐震継手を有する管路延長及び法定耐用年数を超えた管路延長一覧表(令和6年度)

台帳 番号	事業主体名	送水管延長(m)												総延長	法定耐用年 数を超えた 管	送水管総延長 に対する 前震管の割合 (%)	送水管総延長 に対する 前震適合性 がある管の 割合(%)	送水管総延長 に対する 法定耐用年 数を超えた 送水管の割合 (%)
		ダクタイル鋳鉄管			鋼管		硬質塩化ビニル管			ポリエチレン管		ステンレス管						
		前震型継 手を有する 管	K形継手で 良質地盤 にある管	左記以外	溶接継手 を有する 管	左記以外	RRロン グ継手を 有する管	RR継手 等を有する 管	左記以外	高密度、 熱融管継 手を有する 管	左記以外	耐震継手を 有する管	左記以外					
11	富士宮市	8,832	19,863	13,851		7,177			1,431	2,828	3,725	39	157	64,967	9,333	18.0%	48.6%	14.4%
10	富士市	16,161	2,940	14,531		2,289			417	262				39,933	11,624	41.1%	48.5%	29.1%
16	島田市	6,937	1,440	4,807	45	4,179		5	2,069	1,763	125	16		21,386	6,481	41.0%	47.7%	30.3%
15	焼津市	477		409										886	35	53.8%	53.8%	4.0%
38	藤枝市	7,573	3,007	7,539	357	541			248	2,900	1,029	227		23,457	4,188	47.1%	60.0%	17.9%
67	牧之原市			2,453										2,453	602	0.0%	0.0%	24.5%
37	吉田町	1,786		1,878	125				20				35	3,844	16	49.7%	49.7%	0.4%
13	大井上水道企業団	5,823	3,918	955	283	171		147	220	1,205	1,178	189	28	14,117	785	53.1%	80.9%	5.6%
19	磐田市	7,615	5,412	2,545	1,141	92			216	968	2,298	105		20,400	1,760	48.2%	74.7%	8.6%
2	掛川市	10,156	6,099	23,095	61	960			291	555				41,269	2,805	26.1%	40.9%	6.8%
39	袋井市	6,999	7	14	126					363				7,509		99.7%	99.8%	0.0%
60	御前崎市	2,512										48		2,560		100.0%	100.0%	0.0%
79	菊川市	656		2,715	11				127		407	17		3,933	3,219	17.4%	17.4%	81.8%
75	森町			1,057		55								1,112		0.0%	0.0%	0.0%
81	湖西市	142	81	2,488				290	855	29		33		3,923		5.2%	7.3%	0.0%
7	静岡市	69,356	23,954	27,997	17,143	1,442			4,647	20,602	2,421	1,089		185,712	82,024	58.3%	71.2%	44.2%
6	浜松市	39,286	6,700	6,207		17,843		1,798	4,763	39,501	19,872	140	150	138,800	7,179	56.9%	61.7%	5.2%
	合 計	223,151	111,499	234,838	26,447	72,562	0	3,324	31,088	118,652	37,243	2,123	1,019	922,103	269,037	40.2%	52.3%	29.2%

(8) 耐震継手を有する管路延長及び法定耐用年数を超えた管路延長一覧表 (令和6年度)

台帳 番号	事業主体名	配水管延長 (配水本管) (m)													総延長	法定耐用年 数を超えた 管	配水本管総 延長に対する 耐震管の 割合 (%)	配水本管総 延長に対する 法定耐用年 数を超えた 配水本管 の割合 (%)	配水本管総 延長に対する 法定耐用年 数を超えた 配水本管 の割合 (%)
		ダクタイル鋳鉄管			鋼管		硬質塩化ビニル管			ポリエチレン管		ステンレス管							
		耐震型継 手を有す る管	K形継手 で良質地盤 にある管	左記以外	溶接継手 を有する 管	左記以外	RRロン グ継手を 有する管	RR継手 等を有す る管	左記以外	高密度、 熱融着継 手を有す る管	左記以外	耐震継手を 有する管	左記以外						
26	下田市																		
8	東伊豆町	133		6,733											6,866	6,389	1.9%	1.9%	93.1%
70	河津町								8,567						8,567		100.0%	100.0%	0.0%
62	南伊豆町	663													663		100.0%	100.0%	0.0%
41	松崎町	208		318		115				749					1,490	1,281	14.0%	14.0%	86.0%
58	西伊豆町	197				5							2,029		15		100.0%	100.0%	0.0%
1	熱海市	6,268	4,554	37,073		768		22	290	34,969	6,388			392	95,116	36,348	43.4%	48.1%	38.2%
5	伊東市	1,211	19	5,268	81	33									7,093	5,332	18.2%	18.5%	75.2%
49	関ICP						2,438					3,617			6,347	2,730	0.0%	0.0%	43.0%
53	伊豆急行線			3,615		2,904						1,175			7,694	5,230	0.0%	0.0%	68.0%
12	沼津市	6,867	1,163	13,089	218	44				264					24,671	1,588	29.8%	34.5%	6.4%
14	三島市	340	1,423			731									2,518	2,080	42.5%	99.0%	82.6%
17	裾野市	1,442	194,179			8,908		113	36,396	41,980	44,166	39			330,499	29,323	13.2%	71.9%	8.9%
80	伊豆市	4,762	25,218	58,878		36,924		7,708	138,841	31,488	4,689		426	330,212	175,393	11.0%	18.6%	53.1%	
46	函南町	4,011		25,559		55		36	90	465		194		31,100	13,965	15.0%	15.0%	44.9%	
78	伊豆の国市	8,961		6,902		1,533			2,834	5,982			34	26,246		56.9%	56.9%	0.0%	
32	長泉町	2,721	1,869	13,750						115			3	18,458	8,433	15.4%	25.5%	45.7%	
25	御殿場市	6,213	1,237	8,706		257				133		84		16,630	3,643	38.7%	46.1%	21.9%	
23	小山町																		

(8) 耐震継手を有する管路延長及び法定耐用年数を超えた管路延長一覧表(令和6年度)

台帳 番号	事業主体名	配水管延長(配水本管) (m)													総延長	法定耐用年 数を超えた 管	配水本管総 延長に対する 耐震管の 割合(%)	配水本管総 延長に対する 法定耐用年 数を超えた 配水本管 の割合 (%)	配水本管総 延長に対する 法定耐用年 数を超えた 配水本管 の割合 (%)
		ダクタイル鋳鉄管			鋼管		硬質塩化ビニル管			ポリエチレン管		ステンレス管							
		耐震型継 手を有する 管	K形継手で 良質地盤 にある管	左記以外	溶接継手 を有する 管	左記以外	RRロン グ継手を 有する管	RR継手 等を有する 管	左記以外	高密度、 熱融着継 手を有する 管	左記以外	耐震継手を 有する管	左記以外						
11	富士宮市	43,272	1,854	42,015		485			60	27	496	372	89,755	38,349	48.7%	50.7%	42.7%		
10	富士市	107,274	5,880	110,037		2,787			1,973	7	347		282,275	110,775	38.0%	40.1%	39.2%		
16	島田市	519	1,516	4,275	61							9	6,380	3,654	9.2%	33.0%	57.3%		
15	焼津市	14,471		17,717	676							52	33,793	13,050	45.0%	45.0%	38.6%		
38	藤枝市	14,904	16,049	30,466	829	17				1,479		515	64,661	20,996	27.4%	52.2%	32.5%		
67	牧之原市	12,423		91,254		2,028		19,268	55,089	43,915	5,527	162	231,351	10,150	24.4%	24.4%	4.4%		
37	吉田町	15,255		23,289	547			7,259	113	57	6,206	37	52,991	882	30.0%	30.0%	1.7%		
13	大井上水道企業団																		
19	磐田市	11,390	2,350	1,543	118					59		147	15,607		75.1%	90.1%	0.0%		
2	掛川市	20,348	11,012	21,106	280	464							53,315	3,383	38.7%	59.3%	6.3%		
39	袋井市	75,144	5,622	79,043		2,722		14,456	1,145	14,574	349	41	193,684	28,687	46.3%	49.2%	14.8%		
60	御前崎市																		
79	菊川市	63,097		54,688	1,281		3,024		5,583	11,878		889	140,440	13,680	54.9%	57.1%	9.7%		
75	森町	5,238	4,269	5,786	25	197			130	3		123	18,458	3,035	29.2%	52.3%	16.4%		
81	湖西市	4,424	10,321	25,451		179			279	5,614		370	46,646	528	22.3%	44.4%	1.1%		
7	静岡市	22,970		66,103	2,506				6	34		1,167	133,798	42,080	19.9%	19.9%	31.5%		
6	浜松市	59,934	48,375	81,305	3,497	524						622	194,380	87,334	33.0%	57.8%	44.9%		
	合 計	514,660	336,940	833,969	10,855	63,382	3,024	48,862	247,195	203,639	69,343	4,838	1,522,473,950	668,318	29.7%	43.4%	27.0%		

(8) 耐震継手を有する管路延長及び法定耐用年数を超えた管路延長一覧表 (令和6年度)

台帳番号	事業主体名	配水管延長 (配水支管) (m)													総延長	法定耐用年数を超えた管	配水支管総延長に対する耐震管の割合 (%)	配水支管総延長に対する耐震適合性がある管の割合 (%)	配水支管総延長に対する法定耐用年数を超えた配水支管の割合 (%)
		ダクタイル鋳鉄管			鋼管		硬質塩化ビニル管		ポリエチレン管		ステンレス管								
		耐震型継手を有する管	形状継手で良質地盤にある管	左記以外	溶接継手を有する管	左記以外	RRロング継手を有する管	RR継手等を有する管	左記以外	高密度熱線管継手を有する管	左記以外	耐震継手を有する管	左記以外						
26	下田市	3,303		45,927	3,596	2,993			64,861	26,898				174,909	72,263	19.3%	19.3%	41.3%	
8	東伊豆町	305		45,738		8,023			13,183	5,436	204			74,356	32,042	7.7%	7.7%	43.1%	
70	河津町	67		24,402		2,497			26,636	3,973				59,528	1,763	6.8%	6.8%	3.0%	
62	南伊豆町	9,882	2,046	14,046		8,479	6,746		38,542	19,544		26		99,311	19,942	29.7%	38.5%	20.1%	
41	松崎町	11,576		11,723		1,035			9,091	2,817			34	40,033	5,656	36.0%	36.0%	14.1%	
58	西伊豆町			18,499		3,335			26,925					52,190	6,907	0.0%	0.0%	13.2%	
1	熱海市	137	23,383	76,965		9,053		259	1,960	114,030	26,924		745	266,598	75,576	42.8%	51.6%	28.3%	
5	伊東市	11,161	8,993	128,169	6,714	42,483			38,950	79,073	2,529	135	46	449,364	197,484	21.6%	23.6%	43.9%	
49	伊豆ICP					24,064			32,126	626				58,385	25,633	1.1%	1.1%	43.9%	
53	伊豆急行線			2,922		49,465			101	4,077				56,565	48,761	7.2%	7.2%	86.2%	
12	沼津市	209,909	160,640	332,279	2,350	28,850			201,916	59,319				1,013,489	280,474	26.8%	42.6%	27.7%	
14	三島市	5,981	2,565	143,463	3,578	27,333			57,575	105,875	2,938		494	374,712	128,527	30.8%	31.5%	34.3%	
17	裾野市																		
80	伊豆市		13	76		8,489		312	59,970	3,214	19,210		15	100,197	67,171	3.2%	3.2%	67.0%	
46	函南町	3,651		23,253		21,137		52,476	37,212	22,792	448	202		167,899	63,233	15.9%	15.9%	37.7%	
78	伊豆の国市	3,306		46,641	64	9,359	490	32	158,136	19,664	4,436	21		242,951	781	9.5%	9.7%	0.3%	
32	長泉町	28,169	16,466	51,563		1,114		22,308	35,881	14,432	125		414	170,472	31,711	25.0%	34.6%	18.6%	
25	御殿場市	15,539	117,476	215,991		4,526			67,539	49,314		975		475,403	73,371	13.8%	38.6%	15.4%	
23	小山町	10,497	29,312	58,565		36,168			3,074	16,971	933			169,425	46,291	16.2%	33.5%	27.3%	

(8) 耐震継手を有する管路延長及び法定耐用年数を超えた管路延長一覧表 (令和6年度)

台帳 番号	事業主体名	配水管延長 (配水支管) (m)																
		ダクタイル鋳鉄管			鋼管		硬質塩化ビニル管			ポリエチレン管		ステンレス管		総延長	法定耐用 年数を超 えた管	配水支管 総延長に 対する耐 震管の割 合 (%)	配水支管 総延長に 対する耐 震適合性 がある管 の割合 (%)	配水支管 総延長に 対する法 定耐用年 数を超え た配水支 管の割合 (%)
		耐震型継 手を有す る管	R形継手 で良質地盤 にある管	左記以外	溶接継手 を有する 管	左記以外	R Rロン グ継手を 有する管	R R継手 等を有す る管	左記以外	高密度 熱融着継 手を有す る管	左記以外	耐震継手 を有する 管	左記以外					
11	富士宮市	44,565	136,954	154,448		29,446		525	102,802	80,503	41,177	1,008		600,126	111,492	21.0%	43.8%	18.6%
10	富士市	130,999	81,105	356,678		155,347			28,886	72,836	136,009			1,030,925	335,199	19.8%	27.6%	32.5%
16	島田市	38,256	45,970	142,093	12	4,009		41,083	67,031	35,184	5,193	170		389,167	133,406	18.9%	30.7%	34.3%
15	焼津市	14,892		369,668	4,231			269,757	26,195	155,612	20,030	891		863,349	185,804	20.3%	20.3%	21.5%
38	藤枝市	306,479	60,775		1,296	5,088		59,782	175,630	169,428	23,956	1,316		805,049	245,340	59.4%	67.0%	30.5%
67	牧之原市					789		465	39,208	4,967	3,661			49,090	24,084	10.1%	10.1%	49.1%
37	吉田町	2,679		3,362	2,044			105,959	53,031	13,751	50,952		212	231,990	50,100	8.0%	8.0%	21.6%
13	大井上水道企業団	14,095	32,893	8,128	109	2,399		104,731	31,421	9,154	8,589	503		213,520	34,124	11.2%	26.6%	16.0%
19	磐田市	170,511	43,241	102,250	6,166	5,751		251,460	436,774	87,268	207,622	1,931		1,343,636	352,554	19.8%	23.0%	26.2%
2	掛川市	60,253		423,245	31	11,236		72,397	260,100	102,762	32,152			967,821	210,640	16.8%	16.8%	21.8%
39	袋井市	10,200	395	20,274		5,284		310,026	105,049	39,999	47,540		269	539,128	99,531	9.3%	9.4%	18.5%
60	御前崎市	97,598		208,273		3,068			126,634	6,763	3,857	90	768	448,922	8,505	23.3%	23.3%	1.9%
79	菊川市	3,914		64,126		286	2,184	49,597	68,767	22,691	11,480	24		223,189	50,018	11.9%	12.9%	22.4%
75	森町	4,347	306	9,417	132	2,020		404	113,808	16,791	18,324	35		167,138	94,066	12.7%	12.9%	56.3%
81	湖西市	5,078	23,978	68,824		318		168,372	1,060	119,135	312	1,397		388,730	22,631	32.3%	38.5%	5.8%
7	静岡市	314,021	92,074	1,369,911	61,350	4,486			111,806	168,290	6,932	3,111	132	2,374,138	820,620	23.0%	26.9%	34.6%
6	浜松市	558,002	511,104	1,440,280	2,555	85,767		177,803	1,360,181	601,082	246,516	1,890	1,875	5,127,476	1,476,812	22.7%	32.7%	28.8%
	合 計	2,089,372	1,389,689	5,981,199	94,228	603,697	9,420	1,687,748	3,982,061	2,254,271	922,049	13,725	5,004	19,809,181	5,432,512	22.5%	29.5%	27.4%

(8) 耐震継手を有する管路延長及び法定耐用年数を越えた管路延長一覧表 (令和6年度)

台帳番号	事業主体名	導水管・送水管・配水本管 (基幹管路) 延長							導水管・送水管・配水本管・配水支管 (総管路) 延長						
		耐震管 (導・送・配水本管) の合計 (m)	導・送・配水本管の総延長に対する耐震管の割合 (%)	耐震適合性がある管 (導・送・配水本管) の合計 (m)	導・送・配水本管の総延長に対する耐震適合性がある管の割合 (%)	法定耐用年数を越えた管 (導・送・配水本管) の合計 (m)	導・送・配水本管の総延長に対する法定耐用年数を越えた管の割合 (%)	導・送・配水本管の総延長 (m)	耐震管 (導・送・配水本管) の合計 (m)	導・送・配水本管の総延長に対する耐震管の割合 (%)	耐震適合性がある管 (導・送・配水本管) の合計 (m)	導・送・配水本管の総延長に対する耐震適合性がある管の割合 (%)	法定耐用年数を越えた管 (導・送・配水本管) の合計 (m)	導・送・配水本管の総延長に対する法定耐用年数を越えた管の割合 (%)	導・送・配水本管の総延長 (m)
26	下田市	4,669	16.9%	4,669	16.9%	15,270	55.4%	27,570	38,466	19.0%	38,466	19.0%	87,533	43.2%	202,479
8	東伊豆町	5,940	13.0%	5,940	13.0%	22,121	48.3%	45,780	11,681	9.7%	11,681	9.7%	54,163	45.1%	120,136
70	河津町	8,799	69.5%	8,799	69.5%	300	2.4%	12,659	12,839	17.8%	12,839	17.8%	2,063	2.9%	72,187
62	南伊豆町	7,252	37.9%	7,252	37.9%	5,107	26.7%	19,121	36,704	31.0%	45,496	38.4%	25,049	21.2%	118,432
41	松崎町	2,643	20.2%	2,643	20.2%	9,246	70.6%	13,092	17,036	32.1%	17,036	32.1%	14,902	28.1%	53,125
58	西伊豆町	2,679	18.6%	2,679	18.6%	3,321	23.0%	14,421	2,679	4.0%	2,679	4.0%	10,228	15.4%	66,611
1	熱海市	71,279	49.5%	76,827	53.3%	50,131	34.8%	144,098	185,446	45.2%	214,377	52.2%	125,707	30.6%	410,696
5	伊東市	24,810	30.4%	33,119	40.6%	24,599	30.1%	81,629	121,893	23.0%	139,195	26.2%	222,083	41.8%	530,993
49	株式会社ICP	36	0.4%	36	0.4%	6,304	63.3%	9,957	662	1.0%	662	1.0%	31,937	46.7%	68,342
53	伊豆急行株式会社	357	3.5%	357	3.5%	7,371	73.0%	10,094	4,434	6.7%	4,434	6.7%	56,132	84.2%	66,659
12	沼津市	16,922	24.8%	30,636	45.0%	25,277	37.1%	68,097	288,500	26.7%	462,854	42.8%	305,751	28.3%	1,081,586
14	三島市	1,778	6.4%	16,414	59.1%	22,672	81.6%	27,775	117,212	29.1%	134,413	33.4%	151,199	37.6%	402,487
17	裾野市	43,534	13.0%	240,993	71.9%	30,750	9.2%	334,975	43,534	13.0%	240,993	71.9%	30,750	9.2%	334,975
80	伊豆市	44,098	11.6%	70,825	18.7%	202,580	53.4%	379,206	47,312	9.9%	74,052	15.4%	269,751	56.3%	479,403
46	函南町	5,360	13.2%	5,360	13.2%	19,514	47.9%	40,733	32,005	15.3%	32,005	15.3%	82,747	39.7%	208,632
78	伊豆の国市	27,162	41.9%	27,162	41.9%	0	0.0%	64,809	50,217	16.3%	50,707	16.5%	781	0.3%	307,760
32	長泉町	6,150	25.0%	9,150	37.2%	9,203	37.4%	24,581	48,751	25.0%	68,217	35.0%	40,914	21.0%	195,053
25	御殿場市	8,118	21.4%	15,265	40.3%	6,974	18.4%	37,900	73,946	14.4%	198,569	38.7%	80,345	15.7%	513,303
23	小山町	1,454	16.5%	2,524	28.6%	3,763	42.6%	8,836	28,922	16.2%	59,304	33.3%	50,054	28.1%	178,261

(8) 耐震継手を有する管路延長及び法定耐用年数を越えた管路延長一覧表 (令和6年度)

台帳番号	事業主体名	導水管・送水管・配水本管 (基幹管路) 延長						導水管・送水管・配水本管・配水支管 (総管路) 延長							
		耐震管(導・送・配水本管)の合計(m)	導・送・配水本管の総延長に対する耐震管の割合(%)	耐震適合性がある管(導・送・配水本管)の合計(m)	導・送・配水本管の総延長に対する耐震適合性がある管の割合(%)	法定耐用年数を越えた管(導・送・配水本管)の合計(m)	導・送・配水本管の総延長に対する法定耐用年数を越えた管の割合(%)	導・送・配水本管の総延長(m)	耐震管(導・送・配水本管)の合計(m)	導・送・配水管の総延長に対する耐震管の割合(%)	耐震適合性がある管(導・送・配水本管)の合計(m)	導・送・配水管の総延長に対する耐震適合性がある管の割合(%)	法定耐用年数を越えた管(導・送・配水本管)の合計(m)	導・送・配水管の総延長に対する法定耐用年数を越えた管の割合(%)	導・送・配水管の総延長(m)
11	富士宮市	58,941	33.7%	80,910	46.3%	53,584	30.6%	174,826	185,017	23.9%	343,940	44.4%	165,076	21.3%	774,952
10	富士市	135,599	39.3%	144,596	41.9%	131,203	38.1%	344,747	339,434	24.7%	429,536	31.2%	466,402	33.9%	1,375,672
16	島田市	10,946	31.1%	14,019	39.8%	11,853	33.7%	35,204	84,568	19.9%	133,611	31.5%	145,259	34.2%	424,371
15	焼津市	21,790	46.5%	21,790	46.5%	14,693	31.4%	46,864	197,416	21.7%	197,416	21.7%	200,497	22.0%	910,213
38	藤枝市	36,989	37.2%	56,056	56.4%	26,860	27.0%	99,399	515,508	57.0%	595,350	65.8%	272,200	30.1%	904,448
67	牧之原市	56,500	24.2%	56,500	24.2%	10,752	4.6%	233,804	61,467	21.7%	61,467	21.7%	34,836	12.3%	282,894
37	吉田町	20,287	32.2%	20,287	32.2%	901	1.4%	63,003	38,761	13.1%	38,761	13.1%	51,001	17.3%	294,993
13	大井上水道企業団	7,575	53.3%	11,518	81.0%	785	5.5%	14,217	31,436	13.8%	68,272	30.0%	34,909	15.3%	227,737
19	磐田市	23,964	59.9%	33,226	83.0%	1,760	4.4%	40,025	289,840	20.9%	342,343	24.7%	354,314	25.6%	1,383,661
2	掛川市	32,143	32.9%	49,969	51.2%	7,485	7.7%	97,628	195,189	18.3%	213,015	20.0%	218,125	20.5%	1,065,449
39	袋井市	99,740	49.0%	105,382	51.7%	28,687	14.1%	203,726	149,939	20.2%	155,976	21.0%	128,218	17.3%	742,854
60	御前崎市	2,635	100.0%	2,635	100.0%	0	0.0%	2,635	107,086	23.7%	107,086	23.7%	8,505	1.9%	451,557
79	菊川市	81,862	53.6%	84,886	55.6%	17,322	11.3%	152,806	108,491	28.9%	113,699	30.2%	67,340	17.9%	375,995
75	森町	6,370	23.5%	10,639	39.2%	3,035	11.2%	27,132	27,675	14.2%	32,250	16.6%	97,101	50.0%	194,270
81	湖西市	11,896	22.5%	22,385	42.3%	528	1.0%	52,868	137,506	31.1%	171,973	38.9%	23,159	5.2%	441,598
7	静岡市	140,550	41.1%	165,550	48.4%	142,619	41.7%	341,984	687,322	25.3%	804,396	29.6%	963,239	35.5%	2,716,122
6	浜松市	168,775	43.3%	230,088	59.1%	104,994	27.0%	389,459	1,332,304	24.1%	1,904,721	34.5%	1,581,806	28.7%	5,516,935
	合計	1,199,602	32.5%	1,671,086	45.3%	1,021,564	27.7%	3,685,660	5,651,198	24.1%	7,521,791	32.0%	6,454,076	27.5%	23,494,841

(9) 耐震対策が施されている浄水施設能力及び法定耐用年数を越えた浄水施設能力一覧表 (令和6年度)

台帳番号	事業主体名	耐震対策が施されている浄水施設能力 (m ³ /日)			施設能力に占めるL2対応の割合【a/c】 (%)	法定耐用年数を越えた浄水施設の浄水能力 (m ³ /日) 【b】	施設能力に占める法定耐用年数を越えた浄水施設の浄水能力の割合【b/c】 (%)	施設能力 (m ³ /日)	受水を除く施設能力 (m ³ /日) 【c】
		L2対応【a】	L2未対応	対応状況不明					
26	下田市	23,000	1,440		94.1%		0.0%	24,440	24,440
8	東伊豆町		23,600		0.0%		0.0%	23,600	23,600
70	河津町		7,730		0.0%		0.0%	7,730	7,730
62	南伊豆町		10,519		0.0%		0.0%	10,519	10,519
41	松崎町			7,600	0.0%		0.0%	7,600	7,600
58	西伊豆町			15,000	0.0%		0.0%	15,000	15,000
1	熱海市	7,660	23,300	5,920	20.8%		0.0%	91,440	36,880
5	伊東市	1,586		77,617	2.0%	8,620	10.9%	79,203	79,203
49	(株)ICP			5,250	0.0%		0.0%	5,250	5,250
53	伊豆急行(株)			4,900	0.0%		0.0%	4,900	4,900
12	沼津市	42,680		97,684	30.4%	85,630	61.0%	140,364	140,364
14	三島市	48,000			100.0%		0.0%	78,000	48,000
17	裾野市			41,993	0.0%		0.0%	41,993	41,993
80	伊豆市			27,494	0.0%		0.0%	27,494	27,494
46	函南町	7,100		9,080	43.9%		0.0%	22,900	16,180
78	伊豆の国市	11,400		37,960	23.1%		0.0%	49,360	49,360
32	長泉町	8,200	11,200		42.3%		0.0%	19,400	19,400
25	御殿場市	28,525	13,975		67.1%		0.0%	42,500	42,500
23	小山町	2,300		23,100	9.1%		0.0%	25,400	25,400

L2 (地震動レベル2) ……陸地近傍に発生する大規模なプレート境界地震や、1995年兵庫県南部地震のようなプレート内地震 (いわゆる内陸の直下型地震) による断層近傍の地震動。

台帳番号	事業主体名	耐震対策が施されている浄水施設能力 (m ³ /日)			施設能力に占めるL2対応の割合【a/c】 (%)	法定耐用年数を 超えた浄水施設 の浄水能力 (m ³ /日) 【b】	施設能力に 占める 法定耐用年数を 超えた 浄水施設の 浄水能力の割合 【b/c】 (%)	施設能力 (m ³ /日)	受水を除く 施設能力 (m ³ /日) 【c】
		L2対応【a】	L2未対応	対応状況不明					
11	富士宮市	1,980		72,220	2.7%		0.0%	74,200	74,200
10	富士市	84,016	68,740		55.0%		0.0%	152,756	152,756
16	島田市	14,500	21,791		40.0%		0.0%	44,391	36,291
15	焼津市	91,200			100.0%		0.0%	99,900	91,200
38	藤枝市	64,341	724		98.9%		0.0%	84,365	65,065
67	牧之原市							28,500	
37	吉田町	18,200			100.0%		0.0%	18,200	18,200
13	大井上水道企業団	18,950		6,912	73.3%		0.0%	25,862	25,862
19	磐田市	26,100	19,900		56.7%		0.0%	97,900	46,000
2	掛川市	12,020			100.0%		0.0%	68,920	12,020
39	袋井市	4,520	5,560		44.8%		0.0%	47,580	10,080
60	御前崎市		2,700		0.0%		0.0%	22,500	2,700
79	菊川市	2,600			100.0%		0.0%	26,200	2,600
75	森町			3,200	0.0%		0.0%	11,700	3,200
81	湖西市	7,515		1,345	84.8%		0.0%	33,860	8,860
7	静岡市	139,130	173,980	2,190	44.1%		0.0%	315,300	315,300
6	浜松市	58,558	139,579	13,680	27.6%		0.0%	377,317	211,817
	合 計	724,081	524,738	453,145	42.5%	94,250	5.5%	2,246,544	1,701,964

(10) 耐震対策が施されているポンプ場施設能力一覧表（令和6年度）

台帳番号	事業主体名	耐震対策が施されているポンプ場施設能力 (m ³ /日)						施設能力に占めるランクAでL2対応の割合【a/d】 (%)	施設能力に占めるランクA・L2対応とランクB・L2対応の割合【(a+b)/d】 (%)	法定耐用年数を超えたポンプ場施設能力 (m ³ /日) 【c】	施設能力に占める法定耐用年数を超えたポンプ場施設能力の割合【c/d】 (%)	施設能力 (m ³ /分)	施設能力 (m ³ /日) 【d】
		ランクAでL2対応【a】	ランクAでL2未対応	ランクAで対象状況不明	ランクBでL2対応【b】	ランクBでL2・L1未対応	ランクBでL2未対応・L1対応						
26	下田市		57,440		3,240	720		0.0%	2.2%		0.0%	101.10	145,584
8	東伊豆町				22,000			0.0%	23.8%		0.0%	64.30	92,592
70	河津町		37,000					0.0%	0.0%		0.0%	104.30	150,192
62	南伊豆町		8,800					0.0%	0.0%		0.0%	42.00	60,480
41	松崎町							0.0%	0.0%		0.0%	12.20	17,568
58	西伊豆町							0.0%	0.0%		0.0%	20.20	29,088
1	熱海市	19,050						20.0%	20.0%		0.0%	66.00	95,040
5	伊東市	12,700			48,167			6.3%	30.2%	8,620	4.3%	139.90	201,456
49	(株) I C P							0.0%	0.0%		0.0%	5.00	7,200
53	伊豆急行(株)							0.0%	0.0%		0.0%	7.00	10,080
12	沼津市	23,342			17,540			5.2%	9.1%	85,630	19.0%	312.30	449,712
14	三島市	88,416	16,243					65.4%	65.4%		0.0%	93.90	135,216
17	裾野市							0.0%	0.0%		0.0%	38.90	56,016
80	伊豆市							0.0%	0.0%		0.0%	49.60	71,424
46	函南町	3,038						3.5%	3.5%		0.0%	60.70	87,408
78	伊豆の国市							0.0%	0.0%		0.0%	75.60	108,864
32	長泉町	8,200						15.9%	15.9%		0.0%	35.80	51,552
25	御殿場市	648						2.0%	2.0%		0.0%	22.60	32,544
23	小山町							0.0%	0.0%		0.0%	32.50	46,800

台帳番号	事業主体名	耐震対策が施されているポンプ場施設能力 (m ³ /日)						施設能力に占めるランクAでL2対応の割合【a/d】 (%)	施設能力に占めるランクA・L2対応とランクB・L2対応の割合【(a+b)/d】 (%)	法定耐用年数を超えたポンプ場施設能力 (m ³ /日) 【c】	施設能力に占める法定耐用年数を超えたポンプ場施設能力の割合【c/d】 (%)	施設能力 (m ³ /分)	施設能力 (m ³ /日) 【d】	
		ランクAでL2対応【a】	ランクAでL2未対応	ランクAで対象状況不明	ランクBでL2対応【b】	ランクBでL2・L1未対応	ランクBでL2未対応L1対応							ランクBで対応状況不明
11	富士宮市	16,185						15.0%	15.0%		0.0%	74.70	107,568	
10	富士市	73,348			27,345			17.0%	23.4%		0.0%	299.40	431,136	
16	島田市	1,138	1,657		2,160			1.2%	3.4%		0.0%	66.90	96,336	
15	焼津市	88,600						24.7%	24.7%		0.0%	249.20	358,848	
38	藤枝市							0.0%	0.0%		0.0%	149.90	215,856	
67	牧之原市							0.0%	0.0%		0.0%	12.10	17,424	
37	吉田町		18,200					0.0%	0.0%		0.0%	36.70	52,848	
13	大井上水道企業団	14,115						22.4%	22.4%		0.0%	43.70	62,928	
19	磐田市							0.0%	0.0%		0.0%	158.20	227,808	
2	掛川市	13,530						17.4%	17.4%		0.0%	54.10	77,904	
39	袋井市	13,840			2,980			11.9%	14.4%		0.0%	81.10	116,784	
60	御前崎市		61,632					0.0%	0.0%		0.0%	42.80	61,632	
79	菊川市				1,050			0.0%	2.5%		0.0%	29.30	42,192	
75	森町							0.0%	0.0%		0.0%	6.50	9,360	
81	湖西市	18,547	2,592					41.0%	41.0%		0.0%	31.40	45,216	
7	静岡市	25,418	44,563					3.0%	3.0%		0.0%	593.50	854,640	
6	浜松市	123,296						32.2%	32.2%		0.0%	266.00	383,040	
	合計	543,411	248,127	0	124,482	720	0	0	10.8%	13.3%	94,250	1.9%	3,479	5,010,336

ランクA・・・取水ポンプ場、導水ポンプ場、送水ポンプ場、配水本管に直接接続するポンプ施設
 ランクB・・・配水本管に直接接続していないポンプ場施設を含めたランクA以外のポンプ施設

L1（地震動レベル1）・・・多くの土木構造物に対して従来から設定されていた地震動に相当し、対象となる構造物の供用期間中に1～2回発生するレベルの地震動。

(11) 耐震対策が施されている配水池容量一覧表（令和6年度）

台帳番号	事業主体名	耐震対策が施されている配水池容量 (m ³)						施設能力 (m ³) 【d】	施設能力に 占めるラン クAでL2 対応の割合 【a/d】 (%)
		ランクAで L2対応 【a】	ランクAで L2未対応	ランクAで 対応状況 不明	ランクBで L2・L1 対応 【b】	ランクBで L2未対応 L1未対応	ランクBで L2未対応 L1対応 【c】		
26	下田市		6,950			9,550		16,500	0.0%
8	東伊豆町	4,350	8,292					12,642	34.4%
70	河津町	280	4,186					4,466	6.3%
62	南伊豆町		5,198					5,198	0.0%
41	松崎町	1,255	1,300	75				2,630	47.7%
58	西伊豆町	1,540		3,030			230	4,800	32.1%
1	熱海市	14,195	12,110	20,317				46,622	30.4%
5	伊東市	11,551	500	22,265				34,316	33.7%
49	(株) I C P			1,900				1,900	0.0%
53	伊豆急行(株)			2,899				2,899	0.0%
12	沼津市	56,475	6,960	2,426				65,861	85.7%
14	三島市	15,000	13,050					28,050	53.5%
17	裾野市	16,030	2,500	520				19,050	84.1%
80	伊豆市	1,444	16,838			1,598		19,880	7.3%
46	函南町	160		3,016				3,176	5.0%
78	伊豆の国市	19,170		6,804				25,974	73.8%
32	長泉町	13,183						13,183	100.0%
25	御殿場市	28,510	3,100					31,610	90.2%
23	小山町	9,220	3,430					12,650	72.9%

施設能力に占める ランクA・L2対応 +ランクB・L1 対応の割合 【(a+b+c)/d】 (%)	浄水池容量	浄水場 配水池容量	配水池 容量	配水塔 容量	緊急用貯水 槽等 (飲料水・ 生活用水:水 道事業体設 置)	緊急用貯水 槽等 (その他:水 道事業体設 置)	緊急用貯水 槽等 (飲料水・生 活用水:自治 体設置水道事 業体管理)	緊急用貯水 槽等 (その他: 自治体設置 水道事業体 管理)	台 帳 番 号
0.0%	1,000	0	16,500	0	0	0	0	0	26
34.4%	1,500	0	12,642	0	540	9,365	540	9,365	8
6.3%	0	0	4,466	0	0	0	0	0	70
0.0%	247	0	5,198	0	0	0	0	0	62
47.7%	0	0	2,630	0	0	0	0	0	41
32.1%	590	0	4,800	0	0	0	0	0	58
30.4%	675	0	46,622	0	0	0	0	0	1
33.7%	3,000	4,000	34,316	0	0	0	0	0	5
0.0%	0	0	1,900	0	0	0	0	0	49
0.0%	0	0	2,899	0	0	0	0	0	53
85.7%	0	0	65,861	0	0	0	0	0	12
53.5%	4,000	0	28,050	0	0	0	0	0	14
84.1%	0	0	19,050	0	0	0	0	0	17
7.3%	0	7,229	12,651	0	7	7	0	0	80
5.0%	1,100	7,100	3,176	0	180	3,700	0	0	46
73.8%	0	0	25,974	0	0	0	0	0	78
100.0%	0	0	13,183	0	0	0	0	0	32
90.2%	0	0	31,610	0	50	50	0	0	25
72.9%	0	0	12,650	25	0	0	0	0	23

(11) 耐震対策が施されている配水池容量一覧表（令和6年度）

台帳番号	事業主体名	耐震対策が施されている配水池容量 (m ³)						施設能力 (m ³) 【d】	施設能力に 占めるラン クAでL2 対応の割合 【a/d】 (%)	
		ランクAで L2対応 【a】	ランクAで L2未対応	ランクAで 対応状況 不明	ランクBで L2・L1 対応 【b】	ランクBで L2未対応 L1未対応	ランクBで L2未対応 L1対応 【c】			ランクBで 対応状況 不明
11	富士宮市	43,040	5,490	750	2,120	1,980		715	54,095	79.6%
10	富士市	36,460	36,950		6,331	4,838	480		85,059	42.9%
16	島田市	19,346		370	232		16	628	20,592	93.9%
15	焼津市	29,530							29,530	100.0%
38	藤枝市	41,632	281	10					41,923	99.3%
67	牧之原市	21,500	2,350						23,850	90.1%
37	吉田町	6,300							6,300	100.0%
13	大井上水道企業団	6,890	700		565			59	8,214	83.9%
19	磐田市	32,100							32,100	100.0%
2	掛川市	54,399	600					849	55,848	97.4%
39	袋井市	21,568							21,568	100.0%
60	御前崎市	14,000	3,000						17,000	82.4%
79	菊川市	26,870							26,870	100.0%
75	森町	5,600							5,600	100.0%
81	湖西市	18,300						66	18,366	99.6%
7	静岡市	99,661	81,736	7,812					189,209	52.7%
6	浜松市	163,965	27,437						191,402	85.7%
	合 計	833,524	242,958	72,194	9,248	17,966	496	2,547	1,178,933	70.7%

ランクA・・・取水ポンプ場、導水ポンプ場、送水ポンプ場、配水本管に直接接続するポンプ施設
 ランクB・・・配水本管に直接接続していないポンプ場施設を含めたランクA以外のポンプ施設

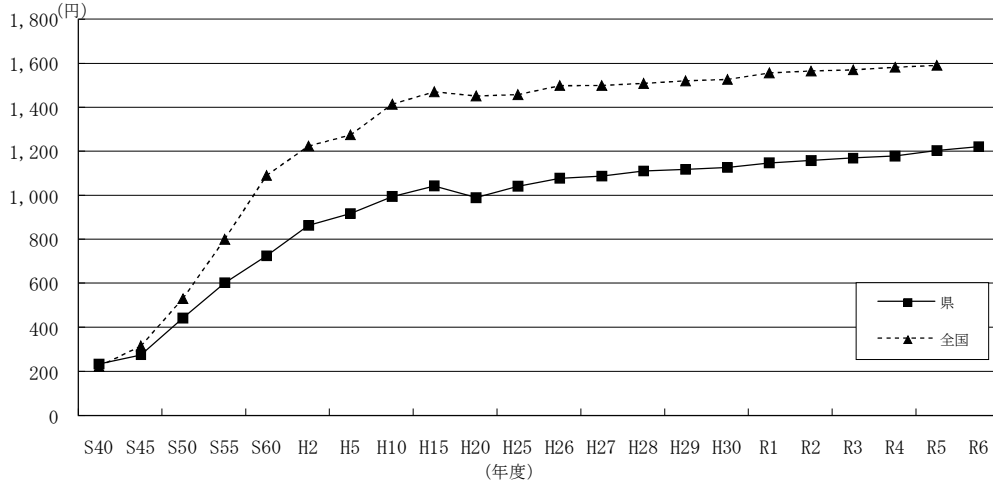
施設能力に占める ランクA・L2対応 +ランクB・L1 対応の割合 【(a+b+c)/d】 (%)	浄水池容量	浄水場 配水池容量	配水池 容量	配水塔 容量	緊急用貯水 槽等 (飲料水・ 生活用水:水 道事業体設 置)	緊急用貯水 槽等 (その他:水 道事業体設 置)	緊急用貯水 槽等 (飲料水・生 活用水:自治 体設置水道事 業体管理)	緊急用貯水 槽等 (その他: 自治体設置 水道事業体 管理)	台帳 番号
83.5%	0	3,500	54,095	0	0	0	0	0	11
50.9%	0	0	85,059	0	30	0	0	0	10
95.2%	1,221	0	20,592	0	0	0	0	0	16
100.0%	0	0	29,530	0	0	0	0	0	15
99.3%	0	0	41,923	0	0	0	0	0	38
90.1%	0	0	23,850	0	0	0	0	0	67
100.0%	600	3,100	6,300	0	0	0	0	0	37
90.8%	263	0	8,214	0	0	0	0	0	13
100.0%	0	0	32,100	0	0	0	0	0	19
97.4%	0	0	55,848	0	0	0	0	0	2
100.0%	0	0	21,568	0	0	0	0	0	39
82.4%	0	0	17,000	200	0	0	0	0	60
100.0%	400	0	26,870	0	0	0	0	0	79
100.0%	0	0	5,600	0	0	0	0	0	75
99.6%	1,450	0	18,300	0	100	0	0	0	81
52.7%	17,536	7,812	189,209	0	1,800	0	2,367	0	7
85.7%	51	116,036	75,366	0	250	0	600	0	6
71.5%	33,633	148,777	1,055,602	225	2,957	13,122	3,507	9,365	

L1（地震動レベル1）・・・多くの土木構造物に対して従来から設定されていた地震動に相当し、対象となる構造物の供用期間中に1～2回発生するレベルの地震動。

L2（地震動レベル2）・・・陸地近傍に発生する大規模なプレート境界地震や、1995年兵庫県南部地震のようなプレート内地震（いわゆる内陸の直下型地震）による断層近傍の地震動。

◎上水道給水料金推移表(家庭用10m³あたり)

(2) 上水道事業料金一覧表より



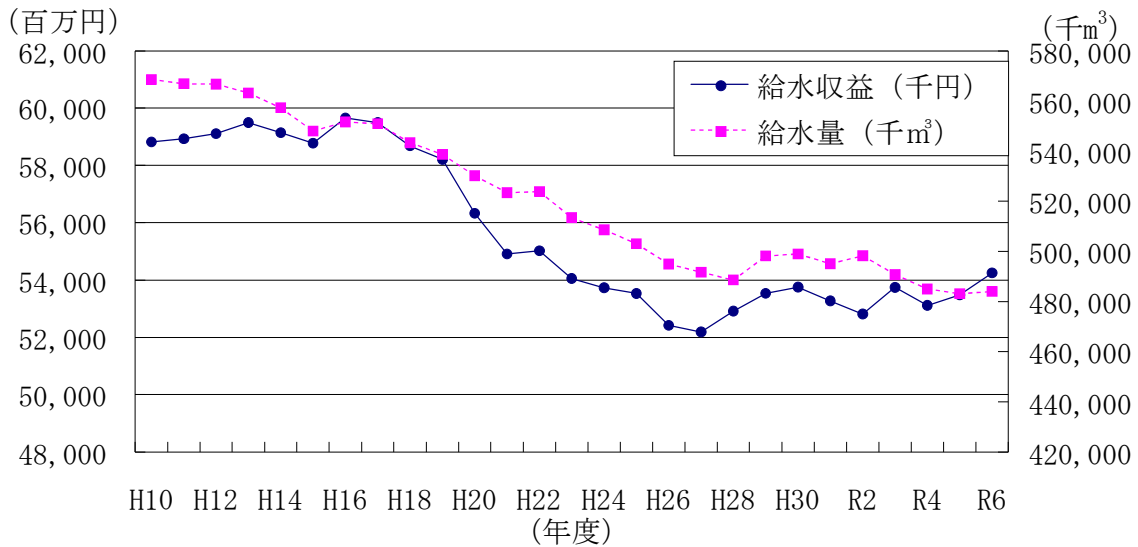
年度	S36	S40	S45	S50	S55	S60	H2	H5	H10	H15	H20	H25	H26	H27	H28	H29	H30	R1	R2	R3	R4	R5	R6
県	197	233	275	442	602	725	863	917	994	1,042	989	1,041	1,077	1,087	1,110	1,117	1,126	1,147	1,158	1,169	1,178	1,203	1,221
全国		222	315	530	800	1,090	1,224	1,274	1,414	1,470	1,451	1,457	1,498	1,499	1,508	1,520	1,526	1,556	1,564	1,570	1,581	1,590	

(単位:円)

*平成元年から消費税を含む

◎上水道事業の給水量と収益の状況

(5) 上水道事業年間実績給水量一覧表より



年度	給水収益(千円)	給水量(千m ³)
H10	58,820,922	568,544
H11	58,930,828	566,861
H12	59,107,347	566,746
H13	59,490,864	563,155
H14	59,140,276	557,256
H15	58,776,220	548,023
H16	59,655,418	551,620
H17	59,493,190	550,926
H18	58,682,069	543,362
H19	58,212,820	538,637
H20	56,329,787	530,186
H21	54,910,009	523,413
H22	55,022,733	523,894
H23	54,055,141	513,410

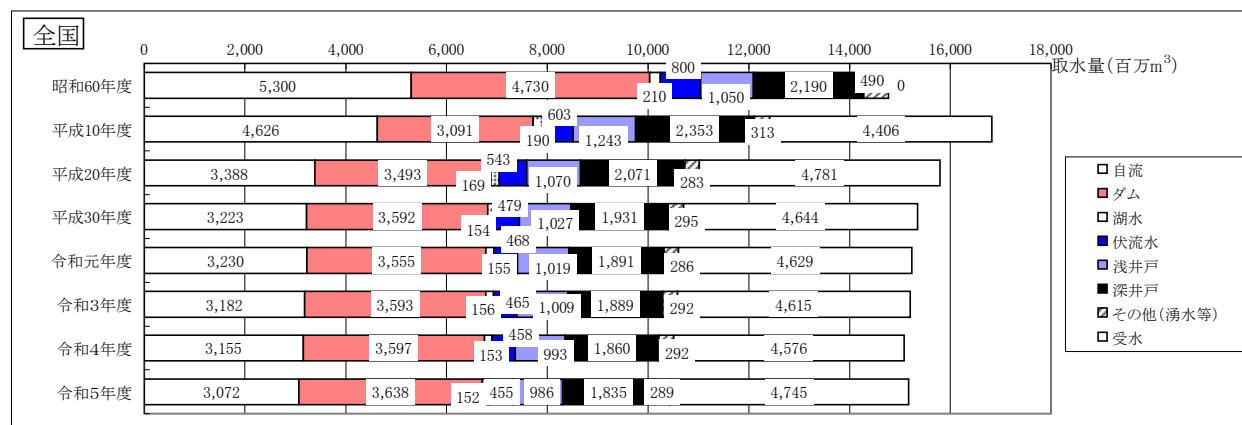
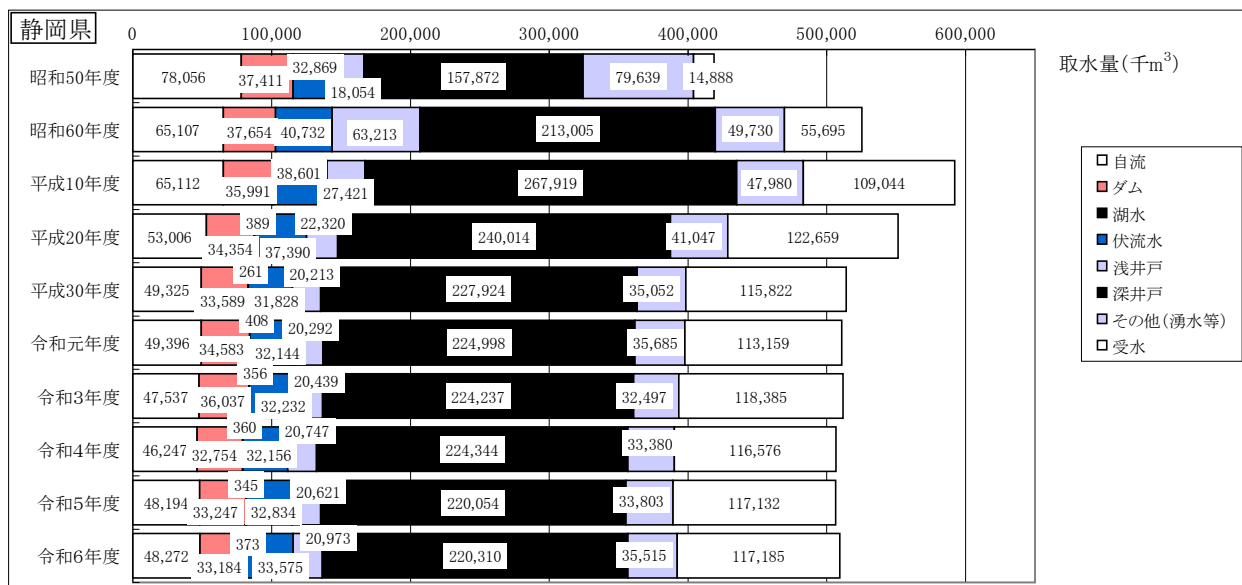
年度	給水収益(千円)	給水量(千m ³)
H24	53,727,831	508,603
H25	53,531,597	503,054
H26	52,421,890	494,954
H27	52,190,328	491,742
H28	52,915,175	488,586
H29	53,538,450	498,190
H30	53,754,652	498,988
R1	53,271,791	495,056
R2	52,815,075	498,233
R3	53,746,441	490,789
R4	53,116,894	485,019
R5	53,483,254	483,152
R6	54,246,876	484,023

◎上水道の取水実績の推移

(4) 上水道事業年間取水量及び浄水量一覧表より

年度		表流水			地下水			その他 (湧水等)	受水	合計
		自流	ダム	湖水	伏流水	浅井戸	深井戸			
昭和50年度	県	78,056	37,411		32,869	18,054	157,872	79,639	14,888	418,789
昭和60年度	県	65,107	37,654		40,732	63,213	213,005	49,730	55,695	525,136
平成10年度	県	65,112	35,991		38,601	27,421	267,919	47,980	109,044	592,068
平成20年度	県	53,006	34,354	389	37,390	22,320	240,014	41,047	122,659	551,179
平成30年度	県	49,325	33,589	261	31,828	20,213	227,924	35,052	115,822	514,014
令和元年度	県	49,396	34,583	408	32,144	20,292	224,998	35,685	113,159	510,665
令和3年度	県	47,537	36,037	356	32,232	20,439	224,237	32,497	118,385	511,720
令和4年度	県	46,247	32,754	360	32,156	20,747	224,344	33,380	116,576	506,564
令和5年度	県	48,194	33,247	345	32,834	20,621	220,054	33,803	117,132	506,230
令和6年度	県	48,272	33,184	373	33,575	20,973	220,310	35,515	117,185	509,387

年度		表流水			地下水			その他 (湧水等)	受水	合計
		自流	ダム	湖水	伏流水	浅井戸	深井戸			
昭和60年度	全国	5,300,000	4,730,000	210,000	800,000	1,050,000	2,190,000	490,000		14,770,000
平成10年度	全国	4,625,875	3,091,114	190,262	603,024	1,242,712	2,352,529	313,367	4,405,933	16,824,816
平成20年度	全国	3,388,242	3,492,798	168,573	543,015	1,070,472	2,071,029	282,753	4,781,026	15,797,908
平成30年度	全国	3,222,666	3,591,700	153,723	479,064	1,027,455	1,931,293	295,338	4,644,077	15,345,316
令和元年度	全国	3,229,615	3,555,289	154,693	467,981	1,019,078	1,890,972	286,457	4,629,032	15,233,117
令和3年度	全国	3,182,412	3,593,399	155,572	465,050	1,009,329	1,888,522	291,618	4,614,889	15,200,791
令和4年度	全国	3,155,129	3,596,983	152,646	457,757	993,464	1,860,351	291,633	4,576,100	15,084,063
令和5年度	全国	3,072,279	3,637,610	151,553	455,094	986,257	1,835,382	288,572	4,744,918	15,171,665

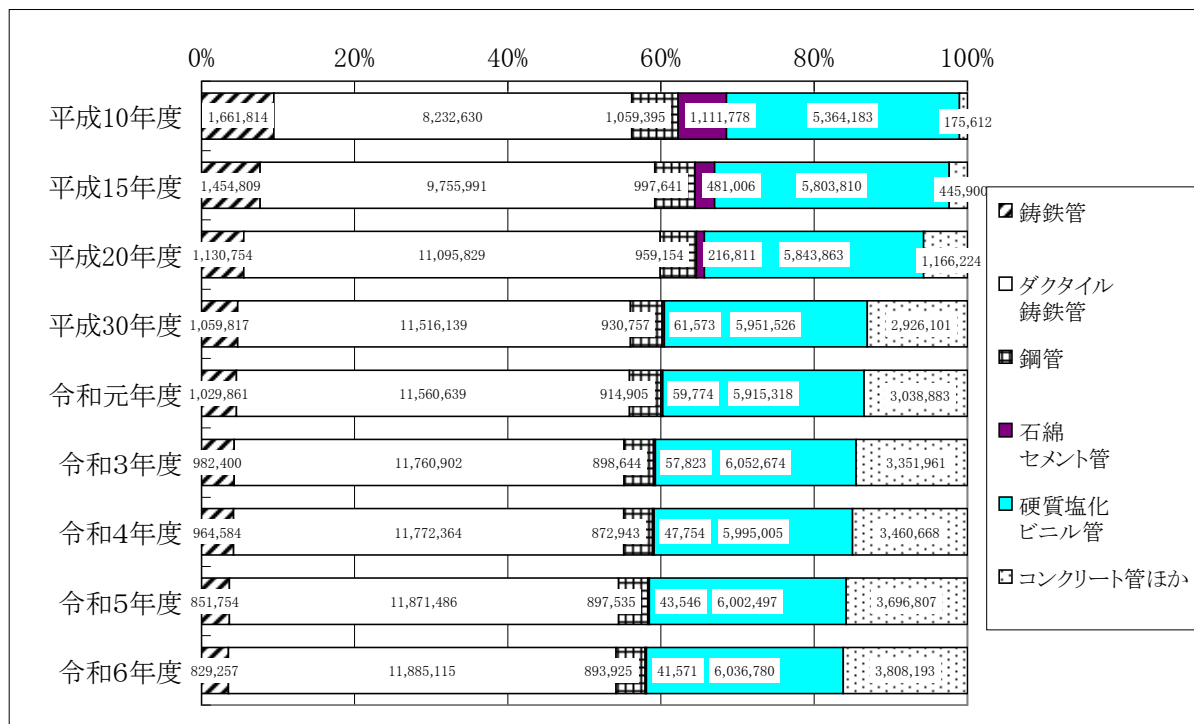


◎管布設状況の推移

(7) 上水道事業管種別延長一覧表より

(単位:m)

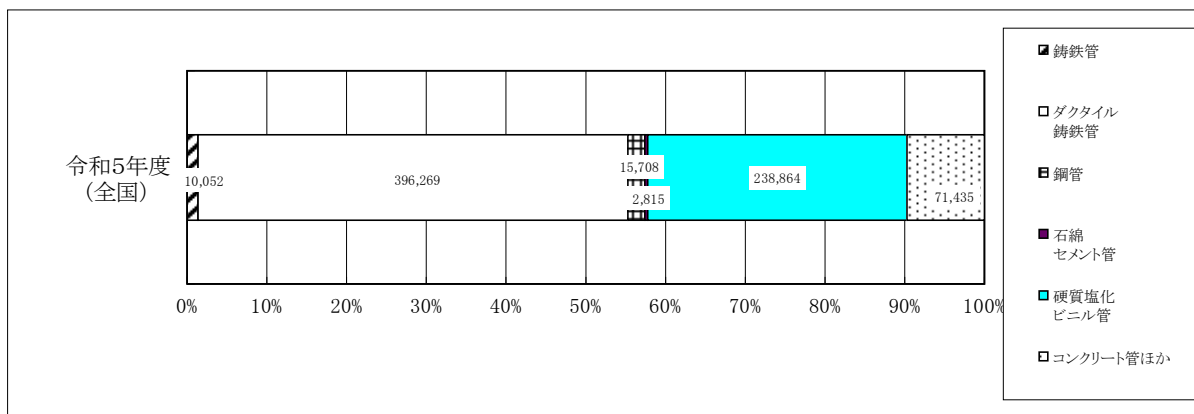
年度	铸铁管	ダクタイル 铸铁管	鋼管	石綿 セメント管	硬質塩化 ビニル管	コンクリート 管ほか	合計
平成10年度	1,661,814	8,232,630	1,059,395	1,111,778	5,364,183	175,612	17,605,412
平成15年度	1,454,809	9,755,991	997,641	481,006	5,803,810	445,900	18,939,157
平成20年度	1,130,754	11,095,829	959,154	216,811	5,843,863	1,166,224	20,412,635
平成30年度	1,059,817	11,516,139	930,757	61,573	5,951,526	2,926,101	22,445,913
令和元年度	1,029,861	11,560,639	914,905	59,774	5,915,318	3,038,883	22,519,380
令和3年度	982,400	11,760,902	898,644	57,823	6,052,674	3,351,961	23,104,404
令和4年度	964,584	11,772,364	872,943	47,754	5,995,005	3,460,668	23,113,318
令和5年度	851,754	11,871,486	897,535	43,546	6,002,497	3,696,807	23,363,625
令和6年度	829,257	11,885,115	893,925	41,571	6,036,780	3,808,193	23,494,841



<参考>

(単位:km)

年度	铸铁管	ダクタイル 铸铁管	鋼管	石綿 セメント管	硬質塩化 ビニル管	コンクリート 管ほか	合計
令和5年度 (全国)	10,052	396,269	15,708	2,815	238,864	71,435	735,142



3 簡易水道施設

簡易水道施設一覧表(令和6年度)

一連番号	事業主体名		廃止許可	経営主体種別	給水開始年月日	最近認可年月日	給水人口等		
	市町名	事業名称					計画給水人口(人)	給水区域内人口(人)	現在給水人口(人)
1	東伊豆町	大川		公	S38.4.1	S60.1.18	1,500	656	646
2	東伊豆町	南熱川別荘分譲地簡易水道		他	S49.5.31	R0.0.0	108	23	23
3	東伊豆町	(株)エンゼルフォレスト熱川別荘地		他	S46.6.1	R4.8.19	116	113	113
4	東伊豆町	リゾートパーク伊豆あたがわ		他	S48.6.1	R4.8.19	155	170	170
5	東伊豆町	大川汐見崎別荘分譲地		他	S46.7.31	H29.9.28	98	98	98
6	東伊豆町	エンゼルリゾート伊豆稲取		他	H1.7.1	H30.12.25	1,232	140	140
小計			公	1			1,500	656	646
小計			他	5			1,709	544	544
7	河津町	上佐ヶ野		他	S32.5.1	H29.5.18	208	171	157
8	河津町	梨本		他	S55.9.22	R2.3.23	177	133	133
小計			公	0			0	0	0
小計			他	2			385	304	290
9	南伊豆町	妻良		公	S28.12.20	S58.1.20	480	162	162
10	南伊豆町	大瀬		公	S29.4.1	S57.4.27	440	219	219
11	南伊豆町	入間		公	S29.4.1	S57.4.27	290	129	129
12	南伊豆町	中木		公	S29.4.1	S57.4.27	300	119	119
13	南伊豆町	石廊崎		公	S30.4.1	S58.1.20	310	152	152
14	南伊豆町	伊浜		公	S30.4.1	S29.10.25	800	156	156
15	南伊豆町	下流		公	S31.4.1	S57.4.27	550	236	236
16	南伊豆町	落居		公	S32.4.1	S57.4.27	110	18	18
17	南伊豆町	吉田		公	S32.8.5	S31.12.12	140	12	12
小計			公	9			3,420	1,203	1,203
小計			他	0			0	0	0
18	松崎町	雲見		公	S53.4.1	S47.7.1	550	261	256
19	松崎町	小杉原		公	S48.4.1	S47.9.20	160	68	68
20	松崎町	池代		公	S62.4.1	S62.4.1	280	131	130
小計			公	3			990	460	454
小計			他	0			0	0	0
21	西伊豆町	禰宜の畑		公	S32.3.31	S17.12.27	107	59	59
22	西伊豆町	宮ヶ原		公	S43.4.1	S42.7.15	300	37	37

計画1日 最大 給水量 (m ³)	実績給水量			原水 種別	浄水 種別	配水 方式	料金		一 連 番 号
	年間 給水量 (m ³)	年間 有収水量 (m ³)	実績1日 最大 給水量 (m ³)				料金 体系	10m ³ 当り (円)	
2,225	153,635	95,486	567	自1	急速	自然	用途	1,430	1
67	5,104	5,104	45	受1	無	加圧	単一	5,060	2
250	20,061	14,289	250	受1	無	自然	用途	3,437	3
1,200	152,136	110,899	869	受1	無	併用	用途	2,640	4
199	30,055	17,182	199	受1	無	併用	単一	1,980	5
471	69,384	50,687	439	深2	消毒	加圧	定額	2,100	6
2,225	153,635	95,486	567						
2,187	276,740	198,161	1,802						
518	20,300	18,800	90	深1	消毒	自然	定額	2,500	7
668	67,200	64,700	190	深1,他1	消毒	自然	定額	1,500	8
0	0	0	0						
1,186	87,500	83,500	280						
670	22,773	16,647	82	他2,深1	消毒	自然	単一	1,650	9
250	36,651	26,792	112	深1	消毒	自然	単一	1,650	10
160	28,291	20,681	84	他1,深1	消毒	自然	単一	1,650	11
180	19,427	14,201	90	深1	消毒	自然	単一	1,650	12
630	38,622	28,233	176	深2	消毒	自然	単一	1,650	13
145	21,599	15,789	68	他1	消毒	自然	単一	1,650	14
330	41,096	30,041	142	他2,深1	消毒	自然	単一	1,650	15
65	2,460	1,798	11	深1	消毒	自然	単一	1,650	16
25	2,259	1,651	8	他1	消毒	自然	単一	1,650	17
2,455	213,178	155,833	773						
0	0	0	0						
1,003	53,933	46,167	335	他2	緩速	自然	単一	1,212	18
96	7,509	6,428	24	伏1	緩速	自然	単一	1,212	19
192	11,174	9,565	56	他1	急速	自然	単一	1,212	20
1,291	72,616	62,160	415						
0	0	0	0						
57	13,663	11,461	57	深1	消毒	自然	単一	1,320	21
45	5,061	4,646	45	他1	緩速	自然	単一	1,320	22

一連番号	事業主体名		廃止許可	経営主体種別	給水開始年月日	最近認可年月日	給水人口等		
	市町名	事業名称					計画給水人口(人)	給水区域内人口(人)	現在給水人口(人)
23	西伊豆町	白川		公	S32.7.11	S59.12.6	160	38	38
24	西伊豆町	宇久須		公	S56.12.20	H9.3.14	3,000	1,151	1,151
25	西伊豆町	安良里		公	H3.11.30	H3.11.7	2,000	806	806
小計			公	5			5,567	2,091	2,091
小計			他	0			0	0	0
26	伊東市	丸善ランド伊東温泉別荘地		他	S45.11.1	R3.3.30	130	127	125
27	伊東市	伊東すいらん荘分譲地	*	他	S29.9.7	H29.6.19	1,540	625	625
28	伊東市	殖産住宅浮山	*	他	S40.3.1	H15.9.1	4,000	380	380
29	伊東市	あかざわ温泉郷		他	S45.7.10	R2.3.19	322	239	239
30	伊東市	宇佐美みのりの村		他	S47.2.21	H30.10.29	3,352	445	445
31	伊東市	荻		他	S51.9.1	H29.3.23	1,350	1,156	1,156
小計			公	0			0	0	0
小計			他	6			10,694	2,972	2,970
32	三島市	山中新田		公	H1.4.1	R3.3.12	186	177	177
33	三島市	佐野見晴台		公	H4.12.15	R2.9.9	3,619	2,689	2,689
34	三島市	芦の湖山荘		他	S45.8.26	R5.8.9	495	35	35
小計			公	2			3,805	2,866	2,866
小計			他	1			495	35	35
35	裾野市	十里木高原		公	S44.4.1	S49.5.27	4,980	1,001	1,001
36	裾野市	富士急日本ランド別荘地		他	S45.11.1	H25.9.3	2,804	63	63
37	裾野市	十里木分譲地		他	S50.4.1	H28.1.17	907	103	103
小計			公	1			4,980	1,001	1,001
小計			他	2			3,711	166	166
38	伊豆市	伊豆平パールタウン		他	S46.4.1	R4.3.27	200	200	200
39	伊豆市	遠笠山		他	S41.1.11	H28.7.1	253	247	247
小計			公	0			0	0	0
小計			他	2			453	447	447
40	伊豆の国市	萑山第一		公	S25.5.1	S40.5.31	1,300	1,060	1,060
41	伊豆の国市	第三		公	S28.5.4	S28.5.4	700	341	341
42	伊豆の国市	金谷		他	S32.3.31	H30.4.1	242	133	133
43	伊豆の国市	伊豆富士見ニュータウン		他	S43.10.1	H28.6.15	1,364	348	348
44	伊豆の国市	みどり区		公	R7.4.1	R5.2.15	501	0	0
小計			公	3			2,501	1,401	1,401

計画1日 最大 給水量 (m ³)	実績給水量			原水 種別	浄水 種別	配水 方式	料金		一 連 番 号
	年間 給水量 (m ³)	年間 有収水量 (m ³)	実績1日 最大 給水量 (m ³)				料金 体系	10m ³ 当り (円)	
32	5,296	4,036	32	深1	消毒	自然	単一	1,320	23
2,700	159,638	26,519	1,499	浅1	消毒	自然	単一	1,320	24
2,400	167,560	121,148	662	深3	消毒	自然	単一	1,320	25
5,234	351,218	167,810	2,295						
0	0	0	0						
737	41,119	25,688	229	深1	消毒	自然	単一	1,650	26
864	158,887	134,899	671	深2	消毒	自然	単一	1,496	27
1,600	250,700	145,666	1,140	深3	消毒	自然	用途	1,045	28
2,007	173,053	77,072	650	深3	消毒	自然	単一	2,145	29
1,000	79,870	65,493	285	深2	消毒	加圧	用途	2,750	30
491	120,437	120,437	343	深2	消毒	自然	用途	1,400	31
0	0	0	0						
6,699	824,066	569,255	3,318						
203	39,619	39,123	193	深1	消毒	自然	口径	940	32
1,289	318,855	263,689	1,110	深2	消毒	自然	口径	940	33
324	40,628	32,128	235	深1	消毒	併用	単一	5,940	34
1,492	358,474	302,812	1,303						
324	40,628	32,128	235						
2,000	512,873	85,237	1,406	深3	消毒	併用	口径	2,178	35
3,808	393,367	210,454	1,147	深2	消毒	併用	口径	2,178	36
600	167,475	22,075	584	深1	消毒	併用	口径	2,816	37
2,000	512,873	85,237	1,406						
4,408	560,842	232,529	1,731						
419	127,750	102,200	419	伏1	消毒	自然	口径	1,680	38
2,200	621,177	124,305	1,938	自1	急速	自然	用途	2,706	39
0	0	0	0						
2,619	748,927	226,505	2,357						
289	91,506	82,356	286	他1	消毒	自然	口径	1,200	40
500	35,134	31,620	190	他1	消毒	自然	単一	500	41
70	10,732	9,659	33	他1	消毒	自然	単一	1,500	42
1,200	65,837	40,940	420	深1	消毒	自然	単一	1,320	43
611	0	0	0	深1,受2	消毒	併用	口径	16,170	44
1,400	126,640	113,976	476						

一連番号	事業主体名		廃止許可	経営主体種別	給水開始年月日	最近認可年月日	給水人口等		
	市町名	事業名称					計画給水人口(人)	給水区域内人口(人)	現在給水人口(人)
	小計		他	2			1,606	481	481
45	函南町	畑・丹那		公	S41.4.1	S40.9.7	700	372	371
46	函南町	田代・軽井沢・丹那地区		公	S42.3.30	H12.3.30	1,260	681	677
47	函南町	東部		公	S47.4.1	S49.5.15	4,956	1,438	1,438
48	函南町	上沢		他	S8.10.10	S9.3.1	560	357	357
	小計		公	3			6,916	2,491	2,486
			他	1			560	357	357
49	長泉町	駿河ビレジ		他	S46.4.30	H29.11.7	1,066	938	938
	小計		公	0			0	0	0
			他	1			1,066	938	938
50	御殿場市	印野		公	S28.10.1	R3.3.29	1,950	1,940	1,940
	小計		公	1			1,950	1,940	1,940
			他	0			0	0	0
51	富士宮市	西富士用水		他	S26.4.1	R4.12.13	1,470	1,470	1,470
52	富士宮市	猫沢		他	S29.5.1	H30.4.27	300	208	208
53	富士宮市	瓜島		他	S7.3.2	S34.9.1	220	58	58
54	富士宮市	富沢		他	S29.4.1	H31.1.7	420	81	81
	小計		公	0			0	0	0
			他	4			2,410	1,817	1,817
55	富士市	東比奈富士岡		他	S29.8.17	H28.2.17	1,416	663	663
56	富士市	富士岡		他	S42.3.1	R3.3.5	3,094	1,228	1,228
57	富士市	花守町		他	S33.8.1	R3.3.30	470	155	155
58	富士市	中里		他	S43.11.28	H27.10.31	4,304	1,599	1,599
59	富士市	山の根		他	S40.3.21	H29.6.14	1,349	707	707
60	富士市	滝川比奈		他	S34.9.1	H29.6.14	2,239	1,380	1,380
61	富士市	泉		他	S42.2.23	H29.6.14	243	127	127
62	富士市	増川江尾		他	S43.7.1	H27.12.27	2,559	1,296	1,296
63	富士市	浮島町		他	S44.4.1	R2.12.11	1,235	728	728
64	富士市	川尻町		他	S62.3.24	H29.6.4	703	315	315
	小計		公	0			0	0	0
			他	10			17,612	8,198	8,198
65	川根本町	大間		公	S38.4.1	R3.4.1	110	43	43
66	川根本町	接岨		公	S58.4.1	R3.4.1	130	38	38

計画1日 最大 給水量 (m ³)	実績給水量			原水 種別	浄水 種別	配水 方式	料金		一 連 番 号
	年間 給水量 (m ³)	年間 有収水量 (m ³)	実績1日 最大 給水量 (m ³)				料金 体系	10m ³ 当り (円)	
1,270	76,569	50,599	453						
114	318,085	118,258	997	他1	消毒	自然	用途	2,750	45
1,619	371,715	157,020	1,177	深3,他1	消毒	自然	用途	1,320	46
3,783	859,372	536,886	2,803	受1	無	自然	用途	2,200	47
440	38,582	38,582	259	他1	消毒	自然	単一	1,045	48
5,516	1,549,172	812,164	4,977						
440	38,582	38,582	259						
2,500	135,842	126,512	492	深3	消毒	併用	用途	950	49
0	0	0	0						
2,500	135,842	126,512	492						
1,450	292,509	256,777	1,232	深3	消毒	自然	口径	740	50
1,450	292,509	256,777	1,232						
0	0	0	0						
2,704	848,568	435,951	2,680	深4	消毒	自然	口径	900	51
40	13,049	12,889	38	他1	消毒	自然	単一	600	52
38	8,611	8,329	38	他1	消毒	自然	定額	850	53
63	12,958	12,701	42	他1	消毒	自然	単一	650	54
0	0	0	0						
2,845	883,186	469,870	2,798						
710	250,975	131,630	771	深1	消毒	加圧	口径	1,000	55
1,025	318,879	190,864	931	深2	消毒	自然	口径	900	56
215	41,310	39,788	120	深1	消毒	圧力	用途	500	57
2,050	446,928	305,244	1,277	深2	消毒	自然	口径	1,100	58
763	188,731	121,382	574	深1	消毒	自然	口径	600	59
2,078	468,523	239,958	1,549	深3	消毒	自然	口径	700	60
121	43,499	16,334	161	深1	消毒	自然	他	700	61
1,947	289,915	214,661	1,597	深2	消毒	自然	口径	600	62
890	193,015	157,960	640	深1	消毒	自然	用途	1,000	63
271	72,074	51,873	250	深1	消毒	加圧	口径	1,000	64
0	0	0	0						
10,070	2,313,849	1,469,694	7,870						
510	47,370	34,571	255	自1	急速	自然	単一	1,160	65
120	13,468	7,545	41	自1	急速	自然	単一	1,160	66

一連番号	事業主体名		廃止許可	経営主体種別	給水開始年月日	最近認可年月日	給水人口等		
	市町名	事業名称					計画給水人口(人)	給水区域内人口(人)	現在給水人口(人)
67	川根本町	本川根北部		公	S52.4.1	R3.4.1	310	175	175
68	川根本町	本川根南部		公	S37.4.1	R3.4.1	2,763	1,372	1,372
69	川根本町	徳山藤川		公	S29.4.1	R3.4.1	2,095	1,238	1,238
70	川根本町	地名		公	S35.10.1	R3.4.1	580	382	382
71	川根本町	中部		公	S58.4.1	R3.4.1	1,490	863	863
72	川根本町	下泉下長尾		公	S9.3.21	R3.4.1	710	376	376
73	川根本町	水川		公	S7.3.30	R3.4.1	380	164	164
74	川根本町	南部		公	S13.4.1	R3.4.1	690	333	333
75	川根本町	田野口		公	S19.4.1	R3.4.1	250	156	156
小計			公 他	11 0			9,508 0	5,140 0	5,140 0
76	掛川市	松葉		公	S46.4.9	S45.9.21	270	30	29
77	掛川市	泉		公	S48.4.1	S47.9.20	225	66	65
78	掛川市	萩間		公	S54.4.1	S53.5.13	190	66	65
79	掛川市	居尻		公	S57.4.1	S56.5.26	200	65	64
80	掛川市	大和田		公	H2.5.1	S63.9.2	308	166	162
小計			公 他	5 0			1,193 0	393 0	385 0
81	磐田市	匂坂中下	*	他	S34.5.30	H19.3.26	300	203	203
82	磐田市	小島野箱		他	S34.9.1	H29.3.26	2,635	1,897	1,897
83	磐田市	刑部島		他	S34.9.1	H29.3.26	288	286	286
84	磐田市	前野		他	S34.9.1	H29.3.26	1,022	934	934
85	磐田市	新島長須賀		他	S38.12.2	H29.3.26	587	587	587
86	磐田市	千手堂上		他	S51.1.21	H29.3.26	631	424	424
87	磐田市	豊島		他	S51.10.12	H29.3.26	356	266	266
88	磐田市	北島		他	S51.10.12	H29.3.26	300	273	273
89	磐田市	草崎白拍子		他	S34.9.1	H29.3.26	1,990	1,990	1,990
小計			公 他	0 9			0 8,109	0 6,860	0 6,860
90	森町	大河内		公	S30.1.1	S29.11.17	450	15	15
91	森町	三倉		公	S31.4.1	S52.6.17	400	112	101
92	森町	大久保		公	S52.4.1	S51.5.15	330	72	72
93	森町	市場		他	S35.5.1	S61.11.18	580	440	261

計画1日 最大 給水量 (m ³)	実績給水量			原水 種別	浄水 種別	配水 方式	料金		一 連 番 号
	年間 給水量 (m ³)	年間 有収水量 (m ³)	実績1日 最大 給水量 (m ³)				料金 体系	10m ³ 当り (円)	
242	60,339	37,987	220	自1	急速	自然	単一	1,160	67
2,587	387,630	188,277	1,180	自1,浅1	消毒,急速	自然	単一	1,160	68
1,103	186,824	157,584	778	自2	急速	併用	単一	1,160	69
308	60,330	41,166	266	自1	緩速	併用	単一	1,160	70
629	135,944	100,724	572	自3	緩速,急速	自然	単一	1,160	71
332	72,292	46,593	275	自2	急速	自然	単一	1,160	72
136	25,063	19,457	115	自1	急速	自然	単一	1,160	73
284	39,337	38,547	215	自2	急速	自然	単一	1,160	74
96	18,495	17,307	83	自1	緩速	自然	単一	1,160	75
6,347 0	1,047,092 0	689,758 0	4,000 0						
45	10,761	3,187	40	自1	急速	自然	単一	1,650	76
34	8,501	7,766	28	深1	急速	自然	単一	1,650	77
47	16,744	6,550	46	自1	緩速	自然	口径	1,466	78
77	22,985	18,857	69	自1	緩速	併用	口径	1,466	79
195	30,636	23,048	105	自1	急速	自然	用途	1,980	80
398 0	89,627 0	59,408 0	288 0						
150	30,810	19,672	107	深1	消毒	圧力	単一	700	81
1,109	228,261	189,886	928	深4	消毒	圧力	口径	600	82
224	58,754	58,754	161	深1	消毒	圧力	定額	1,600	83
668	123,662	104,615	562	深1	消毒	圧力	口径	600	84
547	119,435	70,331	358	深1	消毒	圧力	単一	1,300	85
420	77,291	77,291	276	深1	消毒	圧力	定額	1,500	86
239	64,306	64,306	239	深1	消毒	圧力	定額	1,900	87
275	47,804	47,804	167	深2	消毒	圧力	定額	2,400	88
1,112	259,262	198,744	927	深2	消毒	圧力	単一	1,000	89
0 4,744	0 1,009,585	0 831,403	0 3,725						
67	1,350	1,350	5	他1	消毒	自然	用途	473	90
80	12,244	11,020	44	自1	急速	自然	用途	704	91
50	8,312	7,481	30	他2	消毒	自然	用途	935	92
261	74,650	28,417	245	浅1	消毒	配水池なし	用途	500	93

一連番号	事業主体名		廃止許可	経営主体種別	給水開始年月日	最近認可年月日	給水人口等		
	市町名	事業名称					計画給水人口(人)	給水区域内人口(人)	現在給水人口(人)
小計		公	3				1,180	199	188
		他	1				580	440	261
94	静岡市	井川		公	S32.4.1	H31.3.11	552	427	427
95	静岡市	日向		公	S36.2.20	H27.2.2	282	208	208
96	静岡市	坂ノ上		公	S50.7.15	H24.11.22	350	251	251
97	静岡市	小坂中	*	他	S46.1.1	H8.11.28	310	112	109
98	静岡市	小坂上	*	他	S23.3.10	S62.2.28	300	121	121
99	静岡市	門屋		他	S60.6.1	H27.9.25	185	164	164
100	静岡市	富厚里団地		他	S49.5.10	R6.6.26	162	162	162
101	静岡市	河内		他	S33.7.1	R6.3.22	80	65	65
102	静岡市	山内		他	S4.6.15	S34.9.1	200	165	165
103	静岡市	室野		他	S9.3.1	S34.9.1	85	74	74
104	静岡市	中村・諸木沢		他	S9.6.1	S34.9.1	100	79	79
小計		公	3				1,184	886	886
		他	8				1,422	942	939
合計				104			95,506	45,228	44,990
内訳		公営	50				44,694	20,727	20,687
		その他	54				50,812	24,501	24,303
平均							918	435	433
内訳		公営					894	415	414
		その他					941	454	450

凡例及び集計

原水種別

[自]:表流水(自)	21
[伏]:伏流水	2
[浅]:浅井戸	8
[深]:深井戸	51
[受]:受水	6
[他]:その他(湧水等)	19

浄水処理種別

[消毒]:消毒のみ	72
[緩速]:緩速ろ過	8
[急速]:急速ろ過	18
[膜]:膜処理	2
[紫外線]:紫外線による処理	3

計画1日 最大 給水量 (m ³)	実績給水量			原水 種別	浄水 種別	配水 方式	料金		一 連 番 号
	年間 給水量 (m ³)	年間 有収水量 (m ³)	実績1日 最大 給水量 (m ³)				料金 体系	10m ³ 当り (円)	
197	21,906	19,851	79						
261	74,650	28,417	245						
434	82,601	53,168	327	浅1	紫外線	自然	口径	1,430	94
220	21,170	17,029	113	自1,浅1	膜	自然	口径	1,430	95
135	24,251	22,930	139	浅2	消毒,紫外線	自然	口径	1,430	96
250	62,191	62,191	217	深1	消毒	加圧	定額	1,500	97
75	12,892	12,892	75	深1	消毒	自然	用途	666	98
199	37,703	37,703	154	浅1	消毒	併用	用途	300	99
103	23,595	16,550	70	深1	消毒	加圧	用途	2,321	100
80	7,999	7,999	22	浅1	消毒,紫外線	自然	定額	3,000	101
100	33,200	33,200	100	自1,他4	急速	自然	定額	3,000	102
40	12,000	12,000	34	自1	膜	自然	定額	4,000	103
40	13,000	13,000	36	他1	急速	自然	定額	2,000	104
789	128,022	93,127	579						
887	202,580	195,535	708						
71,234	12,190,508	7,467,089	44,663					172,653	
30,794	4,916,962	2,914,399	18,390					82,828	
40,440	7,273,546	4,552,690	26,273					89,825	
685	117,216	71,799	429					1,660	
616	98,339	58,288	368					1,657	
749	134,695	84,309	487					1,663	

配水方法

[自然]: 自然流下式	74
[加圧]: ポンプ加圧式	7
[併用]: 両者併用	12
[圧力]: 圧カタンク方式	10
[配水池なし]: 配水池なし	1

料金体系

[用途]: 用途別体系	21
[口径]: 口径別体系	24
[単一]: 単一制	45
[定額]: 定額制	13
[他]: その他	1

4 専用水道施設

専用水道施設一覽表(令和6年度)

番号	市 町 名	設 施 名	設 置 者 名	国 施 設	確 認 日	竣 功 月	給 水 区 域 名	の 称
1	下田市	(株)伊豆急コミュニティー	ホテル伊豆急		H14.9.27	S49.6.1	下田市上水道	
2	下田市	(株)西武・プリンスホテルワールドワイド	下田プリンスホテル		H18.9.29	S48.7.1	下田市上水道	
3	下田市	東急ホテルズ&リゾーツ(株)	下田東急ホテル		H15.3.27	S37.10.1	下田市上水道	
	小計							
4	東伊豆町	(株)稲取ゴルフクラブ			H14.9.19	S61.9.1		
5	東伊豆町	(株)伊豆バイオパーク			H20.9.30	H5.8.1		
6	東伊豆町	伊豆ハイランド(株)			H14.9.30	S45.12.1		
7	東伊豆町	(医)社団健育会熱川温泉病院			H14.9.30	S40.12.1	東伊豆町上水道	
8	東伊豆町	霊友会	弥勒山		H20.12.26	S39.11.1		
9	東伊豆町	(株)銀水荘			H17.11.15	H17.11.15	東伊豆町上水道	
10	東伊豆町	株式会社大川	伊豆熱川高原別荘地		H21.3.3	H21.3.3		
11	東伊豆町	(株)稲取赤尾ホテル			H19.9.27	S37.2.1	東伊豆町上水道	
12	東伊豆町	(株)ケイ・アール・ジー熱川サンシティー	希望ヶ丘分譲地		H28.5.30			
13	東伊豆町	白田マリンハイツ自治会			H29.8.9	S59.10.18		
	小計							
14	河津町	医療法人それいゆ会	河津浜病院		S48.6.2	S48.7.1		
	小計							
15	南伊豆町	伊豆下田カントリークラブ				S50.9.1		
	小計							
16	熱海市	大江戸温泉物語ホテルズ&リゾーツ(株)	大江戸温泉物語ホテル水葉亭		H29.5.31		熱海市上水道	
17	熱海市	静岡県	県営七尾団地		H16.7.1		熱海市上水道	
18	熱海市	株式会社伊藤園ホテルズ	ニューフジヤホテル		H16.7.5		熱海市上水道	
19	熱海市	株式会社喜久多	御宿瑞鷹		H15.7.17		熱海市上水道	
20	熱海市	サンユー建設株式会社	伊豆網代温泉松風苑		H20.3.19		熱海市上水道	
21	熱海市	アイコニア・ホスピタリティ(株)	ホテルニューアカオ		H24.2.1		熱海市上水道	
22	熱海市	株式会社アヤハレークサイドホテル	ハートピア熱海		H24.3.27		熱海市上水道	
23	熱海市	ニューウェルシティ湯河原株式会社	ニューウェルシティ湯河原		H24.5.14		熱海市上水道	
	小計							
24	伊東市	株式会社西武リアルティソリューションズ	川奈ホテル		S33.6.13	S34.9.1	伊東市上水道	
25	伊東市	(株)リビング住販	ロワジュール伊豆高原		H2.3.2	H7.1.1	伊東市上水道	
26	伊東市	富士商事株式会社	ホテルサンハトヤ ホテルサンハトヤ		H15.8.25		伊東市上水道	
27	伊東市	伊豆急行(株)	ルネッサ赤沢		H14.9.20			
28	伊東市	(株)伊東カントリークラブ	伊東カントリークラブ		H14.9.27			
29	伊東市	東日本観光土地(株)	ゴルフガーデン分譲地		H14.9.27			
30	伊東市	東日本観光土地(株)	ゴモウ平分譲地		H14.9.27		伊東市上水道	
31	伊東市	株式会社サザンクロス	サザンクロスカントリークラブ		H14.9.30		伊東市上水道	
32	伊東市	(株)サクセスリゾート川奈ゴルフ	ゴールド川奈カントリークラブ		H14.12.2		伊東市上水道	
33	伊東市	東邸管理株式会社	伊豆ビューグランドハイツ		H15.1.21		伊東市上水道	
34	伊東市	株式会社セラヴィリゾート泉郷	伊豆高原わんわんパラダイスホテル		H16.3.24		ICP大室上水道	
35	伊東市	株式会社セラヴィリゾート泉郷	ホテルアンビエント伊豆高原コンドミニアム		H16.3.24		ICP大室上水道	
36	伊東市	住友不動産ヴィラフォンテーヌ株式会社	ヴィラージュ伊豆高原		H19.2.27		伊東市上水道	
37	伊東市	株式会社赤沢温泉郷	赤沢温泉郷		H19.7.13		伊東市上水道	
38	伊東市	(株)共立メンテナンス	ホテル業 きのりの里		H21.1.19		伊東市上水道	

確認時給水人口 (人)			現在給水人口(人)			施設 能力 (m ³ /日)	職 員 数 (人)	原 種 水 の 別	浄 水 施 設 の 別	施設 の 兼 用 の 別	番 号
自 己 水 源 の み	左 以 記 外	記 外	自 己 水 源 の み	左 以 記 外	記 外						
0			0			820	5	深井戸	消毒のみ	浄兼	1
	0			2		280	3	受水	消毒のみ	浄兼	2
	0			0		1,300	7	受水	消毒のみ	浄兼	3
0	0		0	2		2,400	15				
449			0			200	2	深井戸	消毒のみ	浄兼	4
0			0			934	3	深井戸	消毒のみ	浄兼	5
80			80			320	2	表流水	急速ろ過	専用	6
420			42			230	2	深、浅井戸	消毒のみ	浄兼	7
720			0			400	3	深井戸	急速ろ過	専用	8
600			0			1,000	1	湧水	急速ろ過	浄兼	9
52			0			37	1	深井戸	急速ろ過	専用	10
	384			0		211	2	受水	消毒のみ	専用	11
	95			70		85	1	受水	消毒のみ	専用	12
	16			22		53	1	受水	消毒のみ	専用	13
2,321	495		122	92		3,470	18				
260			180			95	1	深井戸	消毒のみ	専用	14
260	0		180	0		95	1				
0			0			56	1	深井戸	消毒のみ	専用	15
0	0		0	0		56	1				
	193			0		200	2	深井戸・受水	膜ろ過	専用	16
	1190			360		360	2	受水	消毒のみ	専用	17
	850			0		580	9	受水	消毒のみ	専用	18
	230			0		63	1	深井戸・受水	消毒のみ	専用	19
	285			0		118	2	深井戸・受水	消毒のみ	専用	20
	0			22		80	3	深井戸・受水	消毒のみ	専用	21
	0			0		180	1	深井戸・受水	消毒のみ	専用	22
	0			0		251	2	深井戸・受水	消毒のみ	専用	23
0	2,748		0	382		1,832	22				
626			0			1,750	8	表流水	急速ろ過	専用	24
	320			53		118	2	深井戸・市水	消毒のみ	専用	25
	800			0		265	3	受水	消毒のみ	専用	26
423			0			104	3	深井戸	消毒のみ	専用	27
300			0			120	3	深井戸	消毒のみ	専用	28
100			121			50	3	深井戸	消毒のみ	専用	29
	50			34		20	3	受水	消毒のみ	専用	30
150			0			380	2	地下水	消毒のみ	専用	31
250			0			25	2	浅井戸	消毒のみ	専用	32
775			109			250	2	深井戸	消毒のみ	専用	33
170			0			150	2	深井戸	消毒のみ	専用	34
365			0			210	2	深井戸	消毒のみ	専用	35
1,161			0			188	2	深井戸	急速ろ過	専用	36
3,660			0			1,268	8	深井戸	消毒のみ	専用	37
	305			0		350	3	深井戸・市水	消毒のみ	専用	38

番号	市 町 名	設 施 名	設 置 者 名	国 施 設 年 月 日	竣 功 年 月	給 水 区 域 水 簡 水 の 称
39	伊東市	(株)宝島社 高室山エコファーム		H23.10.17	H24.3.1	伊東市上水道
40	伊東市	大江戸温泉物語株式会社 大江戸温泉物語伊東温泉ホテルニュー岡部		H26.2.6	H2.12.1	伊東市上水道
41	伊東市	東急不動産株式会社 東急ハーヴェストクラブ伊東		H29.1.17		伊東市上水道
42	伊東市	リゾートトラスト株式会社 エクシブ伊豆		R5.2.6		伊東市上水道
	小計					
43	沼津市	沼津市 沼津市立高尾園		H14.12.27	S44.1.1	
44	沼津市	中日本高速道路(株) 東京支社富士保安・サービスセンター 東名高速道路 愛鷹パーキングエリア		H20.2.5	S62.3.1	
45	沼津市	(株)リコー (株)リコー沼津事業所南プラント		H20.4.4	S46.6.1	沼津市上水道
46	沼津市	自治会長 勝又泰夫 愛鷹宮本自治会宮本専用水道		R2.3.9	S57.3.1	
47	沼津市	学校法人 沼津学園 飛龍高等学校		H17.9.1	S49.3.1	沼津市上水道
48	沼津市	足高観光開発(株) 沼津国際カントリークラブ		H14.8.30	S50.5.1	
49	沼津市	医療法人社団 賢仁会 沼津はまゆう病院		H21.11.10	S35.1.1	沼津市上水道
50	沼津市	宗教法人 天理教嶽東大教会 天理教嶽東大教会		H31.3.29	S46.12.1	沼津市上水道
51	沼津市	芝浦セムテック(株) 環境部 芝浦機械(株)沼津工場		R2.4.6	S36.12.1	沼津市上水道
52	沼津市	(株)明電舎 沼津事業所		H14.10.29	S53.5.1	沼津市上水道
53	沼津市	沼津開発興業(株) 新沼津カントリークラブ		H31.4.4	H14.9.1	
54	沼津市	沼津開発興業(株) 自然環境別荘分譲地		H31.4.4	H14.9.1	
55	沼津市	サニーヒルズ太陽の丘自治会 サニーヒルズ太陽の丘		H14.9.20	H7.1.1	
56	沼津市	静岡県 静岡県東部総合庁舎		H14.11.11	S47.2.1	沼津市上水道
57	沼津市	沼津市 旧東海大学 沼津校舎		H29.4.1	S47.4.1	
58	沼津市	矢崎エナジーシステム(株) 沼津製作所		H30.12.1	H14.10.3	沼津市上水道
59	沼津市	静岡県 愛鷹広域公園		H14.12.27	H1.3.1	
60	沼津市	学校法人 誠恵学院 誠恵高等学校		H14.9.30	S49.3.1	沼津市上水道
61	沼津市	大瀬海浜商業組合水道部		H15.2.3		
62	沼津市	(株)アコーディアAH11 愛鷹シックスハンドレッドクラブ		H15.5.13	S53.12.1	
63	沼津市	医療法人社団 静岡康心会 ふれあい沼津ホスピタル		H24.8.9	S48.3.1	沼津市上水道
64	沼津市	財団法人 復康会 沼津中央病院		H30.3.12	S49.2.1	沼津市上水道
65	沼津市	社会福祉法人 あしたか太陽の丘		H26.10.23	S52.8.1	
66	沼津市	富士通(株) 沼津工場		S55.8.6	S55.12.1	
67	沼津市	米久(株) 沼津支社本社研究棟配送センター 夢工場		H30.10.22	H15.8.1	沼津市上水道
68	沼津市	社会福祉法人 炉暖会 特別養護老人ホーム 炉暖の郷		H27.4.1	H15.8.1	
69	沼津市	社会福祉法人 炉暖会 特別養護老人ホーム みはるの丘 浮島		R2.3.31	H15.11.1	沼津市上水道
70	沼津市	TOPPANクロレ(株)		H17.2.1		沼津市上水道
71	沼津市	沼津観光開発(株) 沼津ゴルフクラブ		H17.2.18	H17.2.18	
72	沼津市	中日本高速道路(株) 東京支社富士保安・サービスセンター 新東名高速道路 駿河湾沼津サービスエリア		H22.7.16	H24.2.17	沼津市上水道
73	沼津市	三井不動産(株) ららぽーと沼津		H30.10.17	R1.8.30	沼津市上水道
74	沼津市	愛鷹フォレストパーク(株) 愛鷹フォレストパーク		R3.7.20	R3.12.28	
	小計					
75	清水町	独立行政法人国立病院機構 静岡医療センター		H29.3.27	H27.2.25	沼津市上水道
	小計					
76	三島市	伊豆箱根鉄道株式会社 伊豆箱根鉄道本社ビル		H14.9.26		三島市上水道
77	三島市	伊豆箱根バス株式会社 伊豆箱根バス三島営業所		H18.10.30		三島市上水道
78	三島市	東芝テック株式会社 静岡事業所		H28.7.28		三島市上水道
79	三島市	森永製菓株式会社 三島工場		H25.12.18	H26.3.1	三島市上水道
80	三島市	三島沢地工業団地協同組合 三島沢地工業団地協同組合		R2.9.11		

確認時給水人口 (人)		現在給水人口(人)			施設 能力 (m ³ /日)	職 員 数 (人)	原 種 水 の 別	浄 水 施 設 の 別	施設 の 専 用 兼 用 の 別	番 号
自 己 水 源 の み	左 以 記 外	自 己 水 源 の み	左 以 記 外							
	94		0	24	1	浅井戸・市水	消毒のみ	専用	39	
	450		0	180	4	深井戸・市水	膜ろ過	専用	40	
	290		0	126	1	深井戸・市水	膜ろ過	専用	41	
	1175		0	250	8	深井戸・市水	その他	専用	42	
7,980	3,484	230	87	5,828	62					
107		81		40	1	深井戸	消毒のみ	専用	43	
1,286		0		160	5	深井戸	消毒のみ	専用	44	
980		0		7,757	8	深井戸	急速ろ過	浄兼	45	
98		80		80		深井戸	消毒のみ	専用	46	
1,400		0		35	2	深井戸	消毒のみ	専用	47	
200		0		50	2	深井戸	消毒のみ	専用	48	
150		0		41	1	深井戸	消毒のみ	専用	49	
60		35		264	1	深井戸	消毒のみ	専用	50	
1,430		0		8,041		深井戸	消毒のみ	浄兼	51	
2,000		0		4,500		深井戸	消毒のみ	浄兼	52	
300		0		70	1	深井戸	消毒のみ	専用	53	
100		96		80	1	深井戸	消毒のみ	専用	54	
108		90		202		深井戸	消毒のみ	専用	55	
600		0		106	1	深井戸	消毒のみ	専用	56	
	30		0	120		受水	消毒のみ	専用	57	
650		0		1,440	4	深井戸	消毒のみ	専用	58	
4,000		0		500	1	深井戸	消毒のみ	浄兼	59	
600		0		60	2	深井戸	消毒のみ	専用	60	
1,360		100		320	7	深井戸	消毒のみ	専用	61	
260		0		80	1	深井戸	消毒のみ	専用	62	
700		293		210	2	深井戸	消毒のみ	専用	63	
580		285		261	3	深井戸	消毒のみ	専用	64	
400		200		285	4	深井戸	消毒のみ	専用	65	
	1600		0	1,800	19	受水	消毒のみ	原兼	66	
630		0		900	1	深井戸	消毒のみ	浄兼	67	
215		100		50	2	深井戸	消毒のみ	専用	68	
219		80		106		深井戸	消毒のみ	専用	69	
600		0		1,200	7	深井戸	消毒のみ	浄兼	70	
90		0		350	2	深井戸	消毒のみ	専用	71	
	14842		0	370	5	受水	消毒のみ	専用	72	
	20373		0	900	14	深井戸・受水	膜ろ過	専用	73	
0		0		300	1	深井戸	消毒のみ	浄兼	74	
19,123	36,845	1,440	0	30,678	98					
	1670		0	182	2	深井戸、受水	膜ろ過	専用	75	
0	1,670	0	0	182	2					
250		0		135	2	深井戸	消毒のみ	専用	76	
173		5		185	2	深井戸	消毒のみ	専用	77	
0		0		450	4	深井戸	消毒のみ	浄兼	78	
0		0		740	2	深井戸	急速ろ過	浄兼	79	
500		0		210	2	深井戸	消毒のみ	浄兼	80	

番号	市 町 名	設 施 名	設 置 者 名	国 施 設 年 月 日	竣 功 年 月	給 水 区 域 水 簡 水 称
81	三島市	三島市 三島市立箱根の里		H17.1.14		
82	三島市	アコーディア・ゴルフ・アセット合同会社 三島カントリークラブ		H17.5.2		
83	三島市	芦ノ湖スカイライン株式会社 芦ノ湖スカイライン箱根峠		H18.3.24		
84	三島市	社会福祉法人ウェルネスケア		H25.9.11	H26.10.1	三島市上水道
85	三島市	(株)フジコー 箱根西麓・三島大吊橋		H27.4.22	H27.12.1	
	小計					
86	裾野市	学校法人 不二聖心女子学院 不二聖心女子学院		S47.5.25	S47.3.1	
87	裾野市	矢崎総業(株) Y-CITY		H9.2.19	H9.2.1	裾野市上水道
88	裾野市	トヨタ自動車(株) トヨタ自動車メゾン東富士		H5.7.30	S42.9.1	裾野市上水道
89	裾野市	トヨタ自動車(株) トヨタ自動車東富士寮		H5.7.30	S59.12.1	裾野市上水道
90	裾野市	キヤノン(株) 富士裾野リサーチパーク		H14.9.24	H8.3.1	
91	裾野市	(株)エムエーパッケージング		H14.9.18	S63.10.1	裾野市上水道
92	裾野市	トヨタ自動車(株) 東富士研究所		H21.8.1	S41.11.1	裾野市上水道
93	裾野市	(株)裾野カンツリー倶楽部		H14.9.30	S60.9.1	
94	裾野市	(株)ヤクルト本社 ヤクルト本社富士裾野工場		H14.9.27	S61.2.1	
95	裾野市	MAアルミニウム(株) 富士製作所		H14.10.31	H14.10.31	裾野市上水道
96	裾野市	社会福祉法人 富岳会 富岳会一ノ瀬荘		H14.10.31	H2.3.1	裾野市上水道
97	裾野市	(有)裾野レジャーランド		H15.1.23	H15.1.1	裾野市上水道
98	裾野市	ニデックマテリアル(株)		H15.11.12	S41.1.1	裾野市上水道
99	裾野市	矢崎部品(株) 裾野製作所		H16.7.14	H16.10.1	裾野市上水道
100	裾野市	(株)和栄 ホテルジャストワン		H23.7.19	H23.9.30	裾野市上水道
101	裾野市	(株)時の栖 時の栖スポーツセンター下和田キャンパス		H25.12.2	H25.12.11	裾野市上水道
102	裾野市	(株)ゼプロチュービング本社(裾野)工場		R6.2.19	R6.2.29	裾野市上水道
103	裾野市	トヨタ自動車(株) WovenCity専用水道		R6.5.17	R6.10.28	
	小計					
104	伊豆市	(一財)日本サイクルスポーツセンター 日本サイクルスポーツセンター		S54.11.21	S55.6.1	
105	伊豆市	(株)修善寺カントリークラブ		H14.9.18	S38.11.1	
106	伊豆市	森トラスト・ホテルズ&リゾート(株) ホテル ラフォーレ修善寺		H14.9.20	S51.7.1	
107	伊豆市	アコーディア・ゴルフ・アセット(合) 伊豆国際カントリークラブ		H14.9.28	S36.10.1	
108	伊豆市	(株)桂川 桂川シーサイドホテル		S50.1.9	S48.6.1	
109	伊豆市	(福)農協共済中伊豆リハビリテーションセンター 中伊豆リハビリテーションセンター		H7.9.19	S61.12.1	
110	伊豆市	(株)神奈中スポーツデザイン 中伊豆グリーンクラブ		H14.9.26		
111	伊豆市	宗教法人 世界真光文明教団 世界真光文明教団本部		H14.10.18		
112	伊豆市	(株)エンゼルフォレストリゾート 伊豆スカイライン別荘地		H14.10.21		
113	伊豆市	伊豆ハイツゴルフクラブ&レジデンス(株) 伊豆ハイツゴルフ倶楽部		H14.11.14		
114	伊豆市	(株)エム・ケー・ケー フジ天城ゴルフ倶楽部		S38.11.1	S38.11.1	
115	伊豆市	(株)湯ヶ島ゴルフ倶楽部&ホテル董苑 湯ヶ島ゴルフ倶楽部			S61.4.1	
	小計					
116	函南町	財団法人中小企業レクリエーションセンター 富士箱根ランド		S42.11.21	S42.4.1	
117	函南町	十国峠株式会社 十国峠レストハウス		H14.9.26		
118	函南町	函南スプリングス		H15.1.10		
	小計					
119	伊豆の国市	伊豆の国市 茅野			S13.6.1	伊豆の国市上水道
120	伊豆の国市	MOA大仁研修センター			S53.3.1	伊豆の国市上水道
121	伊豆の国市	大熱海国際ゴルフクラブ			S41.11.1	

確認時給水人口 (人)		現在給水人口(人)		施設 能力 (m ³ /日)	職 員 数 (人)	原 種 水 の 別	浄 水 施 設 の 別	施設の 専用兼 用の別	番 号
自 己 水 源 の み	左 以 記 外	自 己 水 源 の み	左 以 記 外						
650		0		58	8	伏流水	消毒のみ	専用	81
150		0		300	1	深井戸	消毒のみ	浄兼	82
1		0		65	0	深井戸	急速ろ過	専用	83
133		109		85	2	深井戸	消毒のみ	専用	84
0		0		143	1	深井戸	急速ろ過	浄兼	85
1,857	0	114	0	2,371	24				
500		4		100	2	深井戸	消毒のみ	専用	86
1,999		6		3,756	1	深井戸	消毒のみ	専用	87
960		7		732	2	深井戸	消毒のみ	専用	88
900		7		1,584	2	深井戸	消毒のみ	専用	89
1,570		0		3,024	15	深井戸	急速ろ過	専用	90
91		0		2,880	1	深井戸	消毒のみ	浄兼	91
3,500		0		5,976	9	深井戸	消毒のみ	浄兼	92
150		0		3,800	1	深井戸	消毒のみ	専用	93
466		0		1,445	13	深井戸	消毒のみ	浄兼	94
1,150		0		388	5	深井戸	消毒のみ	原兼	95
100		4		400	1	深井戸	消毒のみ	専用	96
100		0		1,500	1	浅井戸	消毒のみ	専用	97
300		0		959	1	深井戸	消毒のみ	専用	98
359		0		2,338	5	深井戸	消毒のみ	専用	99
156		3		3,401	1	深井戸	消毒のみ	専用	100
600		0		1,008	4	深井戸	消毒のみ	浄兼	101
260		9		720	2	深井戸	消毒のみ	浄兼	102
800		50		336	50	深井戸	消毒のみ	浄兼	103
13,961	0	90	0	34,347	116				
1,020		0		1,900	3	深井戸	消毒のみ	専用	104
0		0		180	1	深井戸	消毒のみ	専用	105
0		0		900	1	湧水	消毒のみ	専用	106
100		16		100	2	深井戸	消毒のみ	専用	107
	500		0	150	1	浅井戸・受水	急速ろ過	専用	108
1,100		40		643	4	深井戸	消毒のみ	専用	109
	0		0	73	2	受水	消毒のみ	専用	110
6,500		60		150	3	深井戸	消毒のみ	専用	111
1,800		20		600	3	深井戸	消毒のみ	専用	112
0		0		40	1	深井戸	消毒のみ	専用	113
1,000		0		300	2	表流水・深井戸	緩速ろ過	専用	114
0		0		109	2	深井戸	消毒のみ	専用	115
11,520	500	136	0	5,145	25				
1,150		0		940	1	深井戸	消毒のみ	専用	116
200		0		302	1	深井戸	消毒のみ	専用	117
461		0		331	1	深井戸	消毒のみ	専用	118
1,811	0	0	0	1,573	3				
62		50		19	1	湧水	急速ろ過	専用	119
0		0		234	1	深井戸	消毒のみ	専用	120
20		0		50	1	深井戸	消毒のみ	専用	121

番号	市 町 名	設 施	置 設 者	名 名	国 施 設	確 年	認 月 日	竣 年	功 月	給 水 区 域 の 上 簡 水 の 称
122	伊豆の国市	(財)微生物応用技術研究所大仁農場						H5.8.1		伊豆の国市上水道
123	伊豆の国市	大仁ホテル						S13.6.1		伊豆の国市上水道
124	伊豆の国市	伊豆大仁カントリークラブ						S51.6.1		伊豆の国市上水道
125	伊豆の国市	富士箱根カントリークラブ						H14.11.25		
126	伊豆の国市	南箱根グランビュー						H18.12.11		みどり区簡易水道
127	伊豆の国市	伊豆にらやまカントリークラブ						H29.10.23		
	小計									
128	長泉町	東レ(株)三島工場						S34.9.1	S33.1.1	
129	長泉町	長泉工業団地						H14.9.12	H14.9.1	
130	長泉町	(社)聖家族の園ながいずみホーム						H14.9.30	H14.9.1	
131	長泉町	PGMプロパティーズ(株) 三島ゴルフ倶楽部						H14.9.13	H14.9.1	
132	長泉町	帝人(株)三島事業所						H15.1.17	H15.1.1	長泉町上水道
133	長泉町	桃沢地区						H15.3.3	H15.3.1	
134	長泉町	富士森永乳業(株)						H17.4.1	H17.4.1	長泉町上水道
135	長泉町	シーナリー・リゾート駿河						H20.9.19	H20.12.1	
	小計									
136	御殿場市	陸上自衛隊 板妻駐屯地			1			S42.3.16	S42.3.16	御殿場市上水道
137	御殿場市	メモリーテック(株)御殿場工場	メモリーテック(株)御殿場工場					S46.6.28	S46.9.1	御殿場市上水道
138	御殿場市	矢崎エナジーシステム(株)富士工場	矢崎エナジーシステム(株)富士工場					S47.7.11	S46.12.1	御殿場市上水道
139	御殿場市	陸上自衛隊 滝ヶ原駐屯地			1			S42.3.16	S51.3.25	御殿場市上水道
140	御殿場市	国立駿河療養所長 国立駿河療養所			1			H28.2.22	S20.4.1	
141	御殿場市	陸上自衛隊 駒門駐屯地			1			S25.4.1	S25.4.1	御殿場市上水道
142	御殿場市	御殿場プレミアムアウトレット						H15.7.24		御殿場市上水道
143	御殿場市	御殿場テトラパック合同会社								御殿場市上水道
144	御殿場市	株式会社虎屋御殿場工場								御殿場市上水道
145	御殿場市	株式会社時之栖								御殿場市上水道
146	御殿場市	静岡県立御殿場高等学校								御殿場市上水道
147	御殿場市	キリンディスティラリー(株)御殿場工場								御殿場市上水道
148	御殿場市	さくら学園								御殿場市上水道
149	御殿場市	東名高速道路足柄サービスエリア上り線								御殿場市上水道
150	御殿場市	東名高速道路 駒門パーキングエリア								御殿場市上水道
151	御殿場市	太平洋クラブ御殿場コース								
152	御殿場市	ごてんば乙女森林公園第2キャンプ場								御殿場市上水道
153	御殿場市	矢崎富士研修センター	矢崎部品(株)裾野製作所保土沢分工場							御殿場市上水道
154	御殿場市	富士カントリークラブ								御殿場市上水道
155	御殿場市	御殿場高原ビール(株)								御殿場市上水道
156	御殿場市	太平洋クラブ御殿場ウエストコース								
157	御殿場市	(株)あおき御殿場店								御殿場市上水道
158	御殿場市	富士平原ゴルフクラブ(株)富士平原								御殿場市上水道
159	御殿場市	ベルビュー長尾ゴルフ倶楽部・御殿場ゴルフ倶楽部								
160	御殿場市	(株)オカムラ富士事業所								御殿場市上水道
161	御殿場市	レンブラントプレミアム富士御殿場								御殿場市上水道
162	御殿場市	富岳の園・アークビレッジ富岳オレンジシャトー富岳富岳太鼓パレス								御殿場市上水道
163	御殿場市	レンブラントゴルフ倶楽部御殿場								
164	御殿場市	パビーラ御殿場								御殿場市上水道

確認時給水人口 (人)		現在給水人口(人)		施設 能力 (m ³ /日)	職 員 数 (人)	原 種 水 の 別	浄 水 施 設 の 別	施設 の 専 用 兼 用 の 別	番 号
自 己 水 源 の み	左 以 記 外	自 己 水 源 の み	左 以 記 外						
14		0		92	1	深井戸	消毒のみ	専用	122
42		0		340	1	伏流水	消毒のみ	専用	123
0		0		103	1	深井戸	消毒のみ	専用	124
240		0		67	1	深井戸	消毒のみ	専用	125
298		42		125	1	深井戸	消毒のみ	専用	126
350		0		354	1	深井戸	消毒のみ	専用	127
1,026	0	92	0	1,384	9				
194		35		4,800	18	深井戸	消毒のみ	専用	128
0		0		800	2	深井戸	消毒のみ	浄兼	129
50		65		158		深井戸	消毒のみ	専用	130
0		0		174	2	深井戸	消毒のみ	専用	131
0		0		480		深井戸	消毒のみ	原兼	132
300		190		250		深井戸	消毒のみ	専用	133
150		0		30	11	深井戸	消毒のみ	浄兼	134
300		25		250	5	深井戸	消毒のみ	浄兼	135
994	0	315	0	6,942	38				
0		0			1	深井戸	消毒のみ	浄兼	136
150		0		200	2	深井戸	消毒のみ	浄兼	137
600		32		6,048	3	深井戸	消毒のみ	専用	138
	0		0		2	表流水、伏流水、受水	消毒のみ	浄兼	139
800		80		1,000	1	深井戸	消毒のみ	専用	140
	0		0		2	湧水、受水	消毒のみ	浄兼	141
0		579		955	6	深井戸	消毒のみ	専用	142
0		0		460	1	深井戸	消毒のみ	専用	143
0		0		1,008	1	深井戸	消毒のみ	専用	144
3		3		710	1	深井戸	消毒のみ	専用	145
0		0		269	1	深井戸	消毒のみ	専用	146
0		295		5,000	1	深井戸	消毒のみ	専用	147
160		150		201	1	深井戸	消毒のみ	専用	148
0		0		992		深井戸	消毒のみ	専用	149
0		0		145		深井戸	消毒のみ	専用	150
6		0		180		深井戸	消毒のみ	専用	151
0		0		41	1	深井戸	消毒のみ	専用	152
0		0		50	2	深井戸	消毒のみ	専用	153
0		0		45	2	深井戸	消毒のみ	専用	154
0		0		250	6	深井戸	消毒のみ	専用	155
0		0		936	1	深井戸	消毒のみ	専用	156
0		0		80	2	深井戸	消毒のみ	専用	157
0		0		57	1	深井戸	消毒のみ	専用	158
0		0		820	2	深井戸	消毒のみ	専用	159
0		0		40	4	深井戸	消毒のみ	専用	160
0		0		288	4	深井戸	消毒のみ	専用	161
280		100		133	4	深井戸	消毒のみ	専用	162
0		0		200	2	深井戸	消毒のみ	専用	163
1		1		220	4	深井戸	消毒のみ	専用	164

番号	市町名	施設 置 設 者 名 名	国の 施設	確 年 月 日	竣 年 月	給上 水 簡 水 の 称
165	御殿場市	小田原ゴルフ倶楽部日動御殿場コース				
166	御殿場市	富士御殿場ゴルフクラブ				御殿場市上水道
167	御殿場市	ホテルα-1御殿場インター		H19.12.19		御殿場市上水道
168	御殿場市	Y-town御殿場		H20.3.25		御殿場市上水道
169	御殿場市	富士八景の湯		H20.6.27		御殿場市上水道
170	御殿場市	御殿場プロジェクト		H22.6.4		御殿場市上水道
171	御殿場市	中日本高速道路㈱東京支社東名高速道路 駒門パーキングエリア(下り線)		H29.3.31		御殿場市上水道
172	御殿場市	藤乃煌		H30.3.6		御殿場市上水道
173	御殿場市	社会福祉法人 富岳会富岳の郷		H31.2.8		御殿場市上水道
174	御殿場市	HOTEL CLAD、木の花の湯		H31.1.30		御殿場市上水道
175	御殿場市	(株)A&C不動産		R2.4.1		御殿場市上水道
176	御殿場市	社会福祉法人富岳会		R3.2.1		御殿場市上水道
177	御殿場市	(株)ライフドリンクカンパニー ライフドリンクカンパニー御殿場工場		R6.4.1		御殿場市上水道
	小計					
178	小山町	(株)わさび平 わさび平		S49.3.7	S49.3.1	小山町上水道
179	小山町	八甲(株) 三甲ゴルフ倶楽部		H14.9.30	S36.3.1	
180	小山町	東富士グリーン(株) 東富士カントリークラブ		H14.9.30	S41.11.1	
181	小山町	富士スピードウェイ(株) 富士スピードウェイ		H14.9.30	S40.6.1	
182	小山町	公益財団法人 富士霊園		H14.9.30	S41.11.1	
183	小山町	(株)ゴルフサービス ギャッツビイゴルフクラブ		H14.9.30	H1.8.1	
184	小山町	(株)ジーシー 富士小山工場		H14.9.30	S50.10.1	
185	小山町	パシフィックゴルフマネージメント(株) PGM御殿場カントリークラブ		H14.9.30	S49.9.1	
186	小山町	(株)富士小山ゴルフクラブ		H14.9.30	S49.3.1	
187	小山町	日本中央開発(株) 富士筈坂36ゴルフクラブ		H14.9.30		
188	小山町	中日本高速道路㈱東京支社 東名高速道路 足柄サービスエリア下り線		H15.8.20	S45.4.1	
189	小山町	(株)宗屋 富士ヘルスカントリークラブ		H14.9.30		
190	小山町	アルテミラ製缶(株) 富士小山工場		H14.9.30	S59.3.1	小山町上水道
191	小山町	(株)日立ハイテクアナリシス 富士小山事業所		H14.9.30	S59.4.1	小山町上水道
192	小山町	(株)アコーディアAH42 富士の杜ゴルフクラブ		H14.9.30		
193	小山町	社会福祉法人ミルツ会 駿東学園		H15.1.22	S49.11.1	小山町上水道
194	小山町	小山コース(株) (株)東名富士カントリークラブ		H15.12.12	S45.4.1	
195	小山町	富士ざくらホテル(株) 富士ざくらホテル		H29.11.27	H30.1.28	
196	小山町	陸上自衛隊 富士駐屯地	1	H16.4.1	H15.2.10	小山町上水道
197	小山町	トヨタ不動産株式会社 富士スピードウェイホテル専用水道		R4.6.8		
	小計					
198	富士宮市	日本建築専門学校		S63.3.22	S62.3.1	
199	富士宮市	大石寺		H30.3.28	S49.12.1	富士宮市上水道
200	富士宮市	富士旭出学園		H25.11.14	S47.5.1	
201	富士宮市	富士宮市立病院		R3.7.1		富士宮市上水道
202	富士宮市	富士脳障害研究所付属病院		H25.5.30		富士宮市上水道
203	富士宮市	G8富士カントリークラブ		H26.5.15		
204	富士宮市	北井久保				
205	富士宮市	麓行政区				
206	富士宮市	休暇村富士				
207	富士宮市	白光真宏会				西富士用水簡易水道

確認時給水人口 (人)			現在給水人口(人)			施設 能力 (m ³ /日)	職 員 数 (人)	原 種 水 の 別	浄 水 施 設 の 別	施設の 専用兼 用の別	番 号
自 己 水 源 の み	左 以 記 外	記 外	自 己 水 源 の み	左 以 記 外							
0			0			350	2	深井戸	消毒のみ	専用	165
0			0			300	1	深井戸	消毒のみ	専用	166
0			0			60	1	深井戸	消毒のみ	専用	167
788			526			319	1	深井戸	消毒のみ	専用	168
0			0			47	4	深井戸	消毒のみ	専用	169
0			50			174	1	深井戸	消毒のみ	専用	170
723			0			143	1	深井戸	消毒のみ	専用	171
70			0			38	1	深井戸	消毒のみ	専用	172
108			100			34	3	深井戸	消毒のみ	専用	173
0			0			425	1	深井戸	消毒のみ	専用	174
0			0			54	18	深井戸	消毒のみ	専用	175
240			0			37	50	深井戸	消毒のみ	専用	176
0			0			1,000	1	深井戸	消毒のみ	専用	177
3,929	0		1,916	0		23,309	143				
2,500			278			5,400	1	深井戸	消毒のみ	専用	178
300			0			370	1	深井戸	消毒のみ	専用	179
378			0			861	1	深井戸	消毒のみ	専用	180
32,000			0			1,560	1	深井戸	消毒のみ	専用	181
1,800			0			861	1	深井戸	消毒のみ	専用	182
200			0			750	1	湧水	消毒のみ	専用	183
220			0			960	1	深井戸	消毒のみ	浄兼	184
290			0			1,116	1	深井戸	消毒のみ	専用	185
318			0			299	1	深井戸	消毒のみ	専用	186
450			0			300	1	深井戸	消毒のみ	専用	187
3,868			0			2,160	1	深井戸	消毒のみ	専用	188
500			0			3,338	1	深井戸	消毒のみ	専用	189
332			0			650	1	深井戸	消毒のみ	専用	190
130			0			160	1	深井戸	急速ろ過	浄兼	191
500			0			1,813	1	深井戸	消毒のみ	専用	192
	60			52		360	1	深井戸、受水	消毒のみ	専用	193
255			0			540	1	深井戸	消毒のみ	専用	194
0			0			158	1	深井戸	消毒のみ	専用	195
	0			0			3	湧水、深井戸、受水	消毒のみ	浄兼	196
883			0			467	1	深井戸	消毒のみ	浄兼	197
44,924	60		278	52		22,123	22				
220			8			66	2	深井戸	消毒のみ	専用	198
441			439			2,340	2	深井戸	消毒のみ	専用	199
130			132			150	2	深井戸	消毒のみ	専用	200
0			0			700		浅井戸	消毒のみ	専用	201
0			0			180		深井戸	消毒のみ	専用	202
6			0			470		深井戸	消毒のみ	専用	203
45			28			340		深井戸	消毒のみ	専用	204
33			13			130		表流水	消毒のみ	専用	205
0			5			150		深井戸	消毒のみ	専用	206
0			2			45		深井戸	消毒のみ	専用	207

番号	市 町 名	設 施 名	設 置 者 名	国 施 設 年 月 日	竣 年 月 日	給 上 水 簡 水 区 域 功 月 名 の 称
208	富士宮市	創価学会富士桜自然墓地公園				
209	富士宮市	県立富士宮東高等学校				富士宮上水道
210	富士宮市	ドライブインもちや				
211	富士宮市	職業訓練法人全国建設産業教育訓練協会		H28.5.18		
212	富士宮市	医療法人社団富士恵仁会フジヤマ病院				富士宮上水道
213	富士宮市	東京農業大学農学部富士農場		H17.3.14		
214	富士宮市	西富士ゴルフ倶楽部		H17.2.23		
215	富士宮市	朝霧高原グリーンパーク		H17.6.16		
216	富士宮市	横沢				
217	富士宮市	(株)アイエイアイ富士宮工場		H24.7.24	H25.11.30	
218	富士宮市	朝霧カントリークラブ		H31.3.1		
219	富士宮市	テルモ(株)愛鷹工場(2号ライン)		H30.7.18		富士宮上水道
220	富士宮市	三生医薬(株)南陵工場		R3.10.28		富士宮上水道
221	富士宮市	トヨタユニテッド静岡株式会社		R4.10.31		富士宮上水道
222	富士宮市	東洋カプセル(株)富士山工場		R6.10.1		富士宮上水道
	小計					
223	富士市	旭化成(株)富士支社		H11.7.27	S34.5.1	富士市上水道
224	富士市	財団法人復康会鷹岡病院		H16.3.11	H10.11.1	富士市上水道
225	富士市	日本製紙(株)富士工場 富士工場吉永		S53.1.25	S52.12.1	富士市上水道
226	富士市	医療財団法人新六会大富士病院		S55.2.6	S55.7.1	富士市上水道
227	富士市	社会福祉法人誠信会 岩倉学園		S61.11.18	S58.4.1	富士市上水道
228	富士市	富士市立中央病院		S59.4.6	S59.6.1	富士市上水道
229	富士市	医療法人十全会聖明病院		S63.7.27	S63.3.1	富士市上水道
230	富士市	医療法人財団百葉の会湖山リハビリテーション病院		H1.12.27	H1.11.1	富士市上水道
231	富士市	(株)富士環境保全公社		H14.9.25		富士市上水道
232	富士市	アパホテル<富士中央>		H14.9.20		富士市上水道
233	富士市	学校法人富士学園静岡県富士見高等学校		H14.9.26		富士市上水道
234	富士市	富士市立吉永第一小学校		H14.9.30		山の根簡水
235	富士市	富士市立高等学校		H16.3.17		富士岡簡水
236	富士市	富士山こどもの国		H15.5.7		
237	富士市	社会福祉法人真澄会加島の郷 特別養護老人ホーム[加島の郷]		H15.6.25		富士市上水道
238	富士市	日本製紙(株)富士工場 富士工場富士		H16.8.19		富士市上水道
239	富士市	富士市立須津中学校		H17.3.24		富士市上水道
240	富士市	富士市立原田小学校		H17.8.17		富士市上水道
241	富士市	富士市立富士第一小学校		H17.8.17		富士市上水道
242	富士市	(株)ホテイフーズコーポレーション富士川工場		H14.9.30	S42.10.1	富士市上水道
243	富士市	リバー富士カントリークラブ		H14.9.30	S50.10.1	富士市上水道
244	富士市	十里木カントリークラブ		H29.3.16	H29.3.1	
245	富士市	富士市新環境クリーンセンター		H30.3.19	H30.3.1	富士市上水道
246	富士市	日本キャリア(株)富士事業所		R2.7.7	S43.9.1	富士市上水道
247	富士市	ジヤトコ(株) 本社・富士地区		R5.2.2		富士市上水道
248	富士市	ジヤトコ(株) 富士第1地区		R5.2.2		富士市上水道
	小計					
249	島田市	ダイオパーパープロダクツ(株) 島田営業所		S34.9.1	S27.10.1	島田市上水道
250	島田市	矢崎計器(株) 島田製作所		S38.1.9	S45.3.1	島田市上水道

確認時給水人口 (人)			現在給水人口(人)			施設 能力 (m ³ /日)	職 員 数 人)	原 種 水 の 別	浄 水 施 設 の 別	施設の 専用兼 用の別	番 号
自 己 水 源 の 水 量	左 以 外	記 外	自 己 水 源 の 水 量	左 以 外	記 外						
0			0			95		深井戸	消毒のみ	専用	208
0			0			120		深井戸	消毒のみ	専用	209
0			0			90		深井戸	消毒のみ	専用	210
2			1			220		深井戸	消毒のみ	専用	211
1			1			432		深井戸	消毒のみ	専用	212
1			0			32		深井戸	消毒のみ	専用	213
0			0			180		深井戸	消毒のみ	専用	214
0			0			1,728		深井戸	消毒のみ	専用	215
94			90			50		深井戸	消毒のみ	専用	216
0			0			78		深井戸	消毒のみ	専用	217
0			0			498		深井戸	消毒のみ	専用	218
	0			0		320		受水	消毒のみ	専用	219
	0			0		150		受水	消毒のみ	専用	220
0			0			45		深井戸	消毒のみ	専用	221
0			0			106		深井戸	消毒のみ	専用	222
973	0		719	0		8,715	6				
4,865			140			4,500	1	深井戸	消毒のみ	専用	223
407			0			183	1	深井戸	消毒のみ	専用	224
1,130			0			440	1	深井戸	消毒のみ	浄兼	225
	400			0		170	1	深井戸、受水	消毒のみ	専用	226
300			30			150	1	深井戸	消毒のみ	専用	227
	2219			0		850	1	深井戸、受水	消毒のみ	専用	228
270			0			176	1	深井戸	消毒のみ	専用	229
274			0			156	1	深井戸	消毒のみ	専用	230
0			0			36	1	深井戸	消毒のみ	浄兼	231
0			0			45	1	深井戸	消毒のみ	専用	232
0			0			90	1	深井戸	消毒のみ	専用	233
0			0			480	1	深井戸	消毒のみ	専用	234
0			0			120	1	深井戸	消毒のみ	専用	235
0			0			586	1	深井戸	消毒のみ	専用	236
150			90			45	1	深井戸	消毒のみ	専用	237
0			0			100	1	深井戸	消毒のみ	浄兼	238
0			0			300	1	深井戸	消毒のみ	専用	239
0			0			384	1	深井戸	消毒のみ	専用	240
0			0			864	1	深井戸	消毒のみ	専用	241
0			0			36	1	深井戸	消毒のみ	浄兼	242
	0			0		150	1	受水	消毒のみ	浄兼	243
0			0			72	1	深井戸	消毒のみ	浄兼	244
0			0			280	1	深井戸	消毒のみ	浄兼	245
0			0			2,068	1	深井戸	消毒のみ	浄兼	246
	0			0		3,200	1	深井戸、受水	その他	浄兼	247
	0			0		2,000	1	深井戸、受水	その他	浄兼	248
7,396	2,619		260	0		17,481	26				
1,373			161			960	2	深井戸	消毒のみ	原兼	249
1,435			0			169	4	深井戸	消毒のみ	原兼	250

番号	市 町 名	設 施 名	設 置 者 名	国 施 設 年 月 日	竣 功 年 月	給 水 区 域 上 名 簡 水 の 称	
251	島田市	(株)川根温泉			H24.3.12	H17.9.30	島田市上水道
252	島田市	(株)時之栖 島田市川根温泉ホテル			H25.10.18	H26.7.1	島田市上水道
	小計						
253	焼津市	(協)焼津水産加工センター					焼津市上水道
254	焼津市	航空自衛隊 静浜基地		1	S47.8.1	H22.1.29	焼津市上水道
255	焼津市	藤守開拓水道組合 藤守開拓専用水道				S36.2.1	焼津市上水道
256	焼津市	日清食品株式会社 静岡工場専用水道			H23.3.3		焼津市上水道
257	焼津市	医療法人社団 綾和会 駿河西病院・焼津ケアセンター専用水道			H22.3.12		焼津市上水道
258	焼津市	焼津市立総合病院			H27.2.27	H27.4.1	焼津市上水道
	小計						
259	藤枝市	日清紡テキスタイル(株) 藤枝事業所専用水道			S42.2.1	S42.2.1	藤枝市上水道
260	藤枝市	藤枝市 藤枝総合運動場			H14.9.30		藤枝市上水道
261	藤枝市	医療法人社団 凜和会 藤枝駿府病院			H14.9.30		藤枝市上水道
262	藤枝市	医療法人社団 聖稜会			H18.11.1	H6.3.21	
263	藤枝市	医療法人社団 凜和会 フォレスト藤枝			H22.9.3	H15.3.20	藤枝市上水道
264	藤枝市	社会福祉法人 天竜厚生会 天竜厚生会 アクシア藤枝			H25.8.20		
	小計						
265	磐田市	スズキ株式会社 磐田工場			S44.11.7	S44.11.1	磐田市上水道
266	磐田市	医療法人社団 進正会 服部病院			H14.9.17		磐田市上水道
267	磐田市	静岡県 県立磐田西高等学校			H14.9.13		磐田市上水道
268	磐田市	DOWAメタル株式会社			H14.9.30	S53.1.1	磐田市上水道
269	磐田市	ヤマハ株式会社 豊岡工場			H14.9.30	S51.11.1	磐田市上水道
270	磐田市	三井不動産株式会社 ららぽーと磐田			H28.2.1		磐田市上水道
271	磐田市	浜松ホトニクス株式会社			R5.10.5	S48.5.1	磐田市上水道
	小計						
272	掛川市	ホテルマネージメントインターナショナル(株) つま恋リゾート彩の郷			H26.3.27	S49.3.1	掛川市上水道
273	掛川市	スズキ(株)大須賀工場			H25.6.6	H25.10.2	掛川市上水道
	小計						
274	袋井市	袋井みつかわ病院				H7.1.1	袋井市上水道
275	袋井市	ポーラ化成工業(株)袋井工場				H2.8.1	袋井市上水道
276	袋井市	日本コビディエン(株)袋井工場				S49.10.1	袋井市上水道
277	袋井市	小笠山総合運動公園				H13.3.1	袋井市上水道
278	袋井市	(社)デンマーク牧場福祉会			H14.11.6	H15.5.1	袋井市上水道
279	袋井市	日研フード(株)				H22.2.1	袋井市上水道
280	袋井市	葛城ゴルフ倶楽部				S53.9.1	森町上水道
	小計						
281	御前崎市	(株)静岡カントリー浜岡コース			H14.9.19	H14.9.19	御前崎市上水道
	小計						
282	森町	(株)ザ・フォレストカントリークラブ			H14.10.16	H28.8.1	
	小計						
283	湖西市	スズキ(株) 湖西寮			H4.6.10	H4.4.1	湖西市上水道
284	湖西市	(株)デンソー 湖西製作所			R1.10.30	R1.10.30	湖西市上水道
285	湖西市	スズキ(株) 湖西工場			R2.1.31	R2.2.1	湖西市上水道
286	湖西市	浜名湖観光開発(株) 浜名湖カントリークラブ			R5.9.13	R4.1.7	湖西市上水道
	小計						

確認時給水人口 (人)			現在給水人口(人)			施設 能力 (m ³ /日)	職 員 数 人	原 種 水 の 別	浄 水 施 設 の 別	施設の 専用兼 用の別	番 号
自 己 水 源 の み	左 以 記 外	自 己 水 源 の み	左 以 記 外	自 己 水 源 の み	左 以 記 外						
1,000		0		359	6	表流水	膜ろ過	原兼	251		
594		0		120	4	表流水	膜ろ過	原兼	252		
4,402	0	161	0	1,608	16						
500		0		5,125	5	深井戸	消毒のみ	浄兼	253		
	0		0		7	深井戸、受水	消毒のみ	専用	254		
864		720		907		深井戸	消毒のみ	専用	255		
850		0		3,900	2	深井戸	急速ろ過	浄兼	256		
350		0		272	2	深井戸	消毒のみ	浄兼	257		
	0		0	473	2	深井戸、受水	膜ろ過	浄兼	258		
2,564	0	720	0	10,677	18						
900		0		1,600	0	深井戸	消毒のみ	原兼	259		
	0		0	684	1	受水	消毒のみ	専用	260		
	0		170	70	0	浅井戸、受水	消毒のみ	専用	261		
220		200		65	2	浅井戸	消毒のみ	専用	262		
100		100		56	1	浅井戸	消毒のみ	専用	263		
120		65		36	0	浅井戸	消毒のみ	専用	264		
1,340	0	365	170	2,511	4						
216		29		288	2	深井戸	消毒のみ	浄兼	265		
220		0		113	1	深井戸	消毒のみ	専用	266		
1,034		0		61	1	深井戸	消毒のみ	専用	267		
0		0		150	2	深井戸	消毒のみ	浄兼	268		
1,340		0		5,580	1	深井戸	消毒のみ	浄兼	269		
	17746		0	490	1	深井戸・受水	膜ろ過	浄兼	270		
1,500		0		1,000	2	深井戸	消毒のみ	専用	271		
4,310	17,746	29	0	7,682	10						
	0		0	780	8	受水	消毒のみ	専用	272		
0		0		200	2	深井戸	消毒のみ	専用	273		
0	0	0	0	980	10						
380		0		120		深井戸	消毒のみ	専用	274		
602		0		45		深井戸	除鉄	浄兼	275		
418		0		80		深井戸	急速ろ過	浄兼	276		
	0		0	250		受水	消毒のみ	専用	277		
135		110		32		深井戸	消毒のみ	専用	278		
	212		0	290		深井戸、受水	急速ろ過	浄兼	279		
	0		0	500		受水	消毒のみ	専用	280		
1,535	212	110	0	817	0						
0		0		338	0	深井戸	急速ろ過	専用	281		
0	0	0	0	338	0						
0		0		518	1	深井戸	消毒のみ	専用	282		
0	0	0	0	518	1						
670		120		300	1	深井戸	消毒のみ	専用	283		
800		0		480	30	深井戸	急速ろ過	浄兼	284		
0		0		400	1	深井戸	消毒のみ	専用	285		
0		0		120	1	深井戸	消毒のみ	専用	286		
1,470	0	120	0	1,300	33						

番号	市 町 名	設 施 置 設 者 名 名	国 施 設	確 年 月 認 日	竣 年 月	給 上 水 簡 水 区 域 水 の 称
287	静岡市	独立行政法人都市再生機構中部支社 下川原団地		S48.11.5	S48.11.1	静岡市上水道
288	静岡市	静岡市 静岡市宮牧ヶ谷団地		S48.10.15	S48.10.1	静岡市上水道
289	静岡市	地方独立行政法人静岡県立病院機構 静岡県立こころの医療センター		S48.6.12	H4.3.1	静岡市上水道
290	静岡市	駿府学園	1	S35.7.20	S24.1.1	静岡市上水道
291	静岡市	社会福祉法人恩賜財団済生会支部静岡県済生会 静岡済生会総合病院		S61.1.8	S61.1.1	静岡市上水道
292	静岡市	医療法人社団清明会 静岡富沢病院		H3.9.19	H4.3.1	
293	静岡市	医療法人社団健正会 静岡アオイ病院		H21.2.25	H13.2.1	静岡市上水道
294	静岡市	社会福祉法人桂 特別養護老人ホームカリタス21		H13.2.26	H13.11.1	
295	静岡市	JA静岡厚生連 静岡厚生病院 JA静岡厚生連 静岡厚生病院			H13.5.1	静岡市上水道
296	静岡市	静岡県公立大学法人 静岡県立大学			S62.3.1	静岡市上水道
297	静岡市	静岡県 静岡県庁		R2.8.20	R2.8.17	静岡市上水道
298	静岡市	サウスポット静岡管理組合 サウスポット静岡			H15.3.1	静岡市上水道
299	静岡市	国立大学法人静岡大学 静岡大学			H7.8.1	静岡市上水道
300	静岡市	三菱電機株式会社静岡製作所			H4.4.1	静岡市上水道
301	静岡市	社会福祉法人わらしな福祉会 りんどう			H13.12.1	静岡市上水道
302	静岡市	社会福祉法人駿河会 晃の園		H15.6.15	H16.3.1	
303	静岡市	社会福祉法人楽寿会 楽寿の園		H16.1.30	H16.2.3	静岡市上水道
304	静岡市	医療法人清仁会 日本平病院		R5.3.31	H11.5.1	
305	静岡市	医療法人社団宗美会 清水駿府病院		H11.1.22	H11.5.1	静岡市上水道
306	静岡市	社会福祉法人花園会 障害者支援施設百花園			S57.4.1	
307	静岡市	社会福祉法人花園会 特別養護老人ホームレジデンス花		H16.3.30	H16.3.30	
308	静岡市	静岡赤十字病院			S57.1.1	静岡市上水道
309	静岡市	日本軽金属株式会社 蒲原製造所		S34.9.1	S34.9.1	静岡市上水道
310	静岡市	株式会社パルコ静岡店			S45.6.1	静岡市上水道
311	静岡市	株式会社 大丸松坂屋百貨店 松坂屋 静岡店		H20.4.14	H20.5.30	静岡市上水道
312	静岡市	株式会社 静岡伊勢丹		H21.3.2	H21.3.31	静岡市上水道
313	静岡市	株式会社ジェイアール東海ホテルズ ホテルアソシア静岡		H23.4.27	H23.6.1	静岡市上水道
314	静岡市	静岡ターミナル開発株式会社		H23.4.27	H23.5.1	静岡市上水道
315	静岡市	医療法人 徳洲会 静岡徳洲会病院		H23.7.22	H23.8.1	静岡市上水道
316	静岡市	株式会社 日本平ホテル 日本平ホテル		H23.6.24	H24.8.1	
317	静岡市	社会福祉法人静岡厚生会 特別養護老人ホーム 厚生苑 清流の郷		H24.7.18	H25.4.1	静岡市上水道
318	静岡市	ジェイアール東海静岡開発株式会社 アスティ静岡		H25.2.25	H25.5.1	静岡市上水道
319	静岡市	地方独立行政法人静岡県立病院機構 静岡県立総合病院		H26.3.5	H26.3.1	静岡市上水道
320	静岡市	地方独立行政法人静岡市立静岡病院 静岡市立静岡病院		H26.7.10	H26.9.30	静岡市上水道
321	静岡市	静岡鉄道株式会社 新静岡セノバ		H28.8.8	H28.9.30	静岡市上水道
322	静岡市	学校法人常葉大学 常葉大学付属橋中学校・高等学校		H28.12.28	H29.1.6	静岡市上水道
323	静岡市	静岡県 静岡県県民の森		R4.6.27	R4.12.1	
324	静岡市	静岡市 静岡市南アルプスユネスコエコパーク井川自然の家		R2.8.24	R2.9.8	
325	静岡市	静岡市 南アルプス自然ふれあいセンター榎島ロッヂ		R3.7.16	R3.8.1	
326	静岡市	アパホテル株式会社 アパホテル<静岡駅北>		R3.11.10	R4.3.31	静岡市上水道
327	静岡市	医療法人社団 清明会 静岡リハビリテーション病院		R4.4.8	R4.4.1	静岡市上水道
	小計					
328	浜松市	(福)天竜厚生会 天竜厚生会		S54.3.10	S50.3.1	
329	浜松市	浜松市 天竜自然体験センター湖畔の家			H2.10.1	月簡易水道
330	浜松市	(独)国立病院機構天竜病院 天竜病院		S34.9.1	T15.4.1	浜松市上水道

確認時給水人口 (人)		現在給水人口(人)		施設 能力 (m ³ /日)	職 員 数 (人)	原 種 水 の 別	浄 水 施 設 の 別	施設 の 専 用 兼 用 の 別	番 号
自 己 水 源 の み	左 以 記 外	自 己 水 源 の み	左 以 記 外						
	1800		1800	450	2	受水	消毒のみ	専用	287
400		88		120	1	深井戸	消毒のみ	専用	288
1,225		162		210	1	深井戸	消毒のみ	浄兼	289
	250		55	300	1	深井戸、受水	消毒のみ	専用	290
2,957		1182		1,600	5	深井戸	急速ろ過	浄兼	291
375		340		375	4	深井戸	その他	浄兼	292
172		185		77	2	浅井戸	除鉄	浄兼	293
120		120		40	1	深井戸	消毒のみ	専用	294
290		0		375	2	深井戸	消毒のみ	浄兼	295
	0		0	500	1	受水	消毒のみ	浄兼	296
0		0		950	2	深井戸	消毒のみ	浄兼	297
	0		0	350	7	併用	膜ろ過	浄兼	298
0		0		1,000	2	深井戸	除鉄	浄兼	299
	0		0	350	18	受水	消毒のみ	浄兼	300
270		200		100	2	深井戸	急速ろ過	専用	301
270		170		80		深井戸	消毒のみ	専用	302
200		200		120	1	深井戸	消毒のみ	専用	303
480		275		144	3	深井戸	除マンガン	浄兼	304
	290		141	39		受水	膜ろ過	浄兼	305
222		84		52	1	深井戸	消毒のみ	専用	306
120		100		67	1	深井戸	消毒のみ	専用	307
0		0		158	5	深井戸	消毒のみ	浄兼	308
0		0		1,270	8	浅井戸、深井戸	緩速ろ過、消毒	原兼	309
0		0		550	6	深井戸	膜ろ過	浄兼	310
	0		0	189	1	深井戸、受水	膜ろ過	原兼	311
	0		0	255	10	浅井戸、深井戸、受水	膜ろ過	原兼	312
	0		0	342	1	深井戸、受水	膜ろ過	浄兼	313
	0		0	224	1	深井戸、受水	膜ろ過	原兼	314
	0		0	189	2	深井戸、受水	膜ろ過	原兼	315
0		0		369	6	深井戸	消毒のみ	浄兼	316
144		120		58	3	深井戸	消毒のみ	専用	317
	0		0	252	2	深井戸、受水併用	膜ろ過	専用	318
	0		0	370	1	深井戸、受水併用	膜ろ過	浄兼	319
	0		0	210	4	深井戸、受水併用	膜ろ過	浄兼	320
	0		0	197	1	深井戸、受水併用	膜ろ過	浄兼	321
	0		0	99	1	深井戸、受水併用	消毒のみ	浄兼	322
0		0		49	1	伏流水	膜ろ過	浄兼	323
0		0		115	2	表流水	膜ろ過	浄兼	324
220		0		30	3	表流水	簡易ろ化	浄兼	325
	0		0	111		深井戸、受水	消毒のみ	浄兼	326
331		355		108	4	浅井戸	急速ろ過	浄兼	327
7,796	2,340	3,581	1,996	12,444	119				
1,700		1390		4,320	5	深井戸	消毒のみ	専用	328
0		0		60	1	深井戸	消毒のみ	専用	329
	1100		200	779	3	深井戸、受水併用	急速ろ過	専用	330

番号	市 町 名	設 施 名	設 置 者 名	国 施 設 名	確 認 日 月 年	竣 功 月 年	給 水 区 域 上 簡 水 の 称
331	浜松市	(医)社団竹内会 浜北病院			S39.3.30	S43.8.1	浜松市上水道
332	浜松市	(医)社団大法会 遠江病院			S61.2.27	S61.2.1	浜松市上水道
333	浜松市	(医)社団誠心会 浜北さくら台病院			H27.12.18	H28.10.1	浜松市上水道
334	浜松市	(株)ROKI					浜松市上水道
335	浜松市	ヤマハ発動機(株) 浜北工場			H20.11.27		浜松市上水道
336	浜松市	日清紡メカトロニクス(株) 浜北精機事業所					浜松市上水道
337	浜松市	日商岩井浜名湖弁天マンション管理組合 日商岩井浜名湖弁天島マンション					浜松市上水道
338	浜松市	秋葉山本宮秋葉神社			H20.11.19	S54.10.1	
339	浜松市	(福)十字の園 十字の園			H2.1.30	S56.4.1	浜松市上水道
340	浜松市	航空自衛隊 浜松基地南地区		1	H14.7.16	H6.12.28	浜松市上下水道部
341	浜松市	航空自衛隊 浜松基地北地区		1	S54.5.17	H16.12.21	浜松市上下水道部
342	浜松市	(医)好生会 三方原病院			H22.12.10	H23.8.25	浜松市上水道
343	浜松市	(福)聖隷福祉事業団 聖隷三方原病院			H20.12.9	S55.4.1	浜松市上水道
344	浜松市	(医)社団長啓会 都ヶアセンター			H26.9.2	H26.9.25	浜松市上水道
345	浜松市	(医)社団岡崎会 有玉病院			H7.2.23	S62.3.1	浜松市上水道
346	浜松市	(独)労働者健康安全機構浜松労災病院 浜松労災病院			H21.11.20	H21.12.22	浜松市上水道
347	浜松市	(医)社団緑生会 天王病院			S63.9.20	S64.1.1	浜松市上水道
348	浜松市	セントパレス浜松管理組合 セントパレス浜松1号館			H1.7.7	H2.3.1	浜松市上水道
349	浜松市	ヤマハ(株) 本社事業所			H29.10.24		浜松市上水道
350	浜松市	ヤマハ(株)天竜工場 天竜工場			H20.1.29		浜松市上水道
351	浜松市	東海旅客鉄道(株)浜松工場					浜松市上水道
352	浜松市	本田技研(株)トランスミッション製造部					浜松市上水道
353	浜松市	山崎製パン(株)安城工場浜松事業所			H19.8.10	H19.9.6	浜松市上水道
354	浜松市	(学)常葉学園 常葉大学浜松キャンパス			H30.5.16	H30.3.20	浜松市上水道
355	浜松市	(学)日本体育大学 浜松日体中・高等学校			H27.11.12	H27.12.19	浜松市上水道
356	浜松市	(医)社団新風会 丸山病院					浜松市上水道
357	浜松市	(医)あずま会 平安の森記念病院・介護老人保健施設平安の森			H29.4.26		浜松市上水道
358	浜松市	(福)井友会 特別養護老人ホームやすらぎの里					浜松市上水道
359	浜松市	トクラス(株) 本社事業所			H22.7.7	H22.7.20	浜松市上水道
360	浜松市	(医)社団緑生会 天王介護老人保健施設					浜松市上水道
361	浜松市	静岡県 浜名湖ガーデンパーク			H17.3.17		浜松市上水道
362	浜松市	(医)福慈会 佐鳴湖病院			H17.4.27		浜松市上水道
363	浜松市	静岡県 静岡県立浜松視覚特別支援学校			H17.6.30		浜松市上水道
364	浜松市	合同会社 聴涛館 ホテルクラウンパレス浜松			H17.10.6	H18.1.19	浜松市上水道
365	浜松市	(医)社団盛翔会 浜松北病院			H17.12.14		浜松市上水道
366	浜松市	(医)社団綾和会 浜松南病院			H20.2.1		浜松市上水道
367	浜松市	浜松市 浜松医療センター			H19.4.24		浜松市上水道
368	浜松市	浜松赤十字病院 浜松赤十字病院			H18.12.27		浜松市上水道
369	浜松市	(福)大善福祉会 特別養護老人ホーム多喜の園			H19.8.24		浜松市上水道
370	浜松市	(福)聖隷福祉事業団 浜名湖エデンの園			H21.9.14		浜松市上水道
371	浜松市	(財)日本老人福祉財団 ゆうゆうの里			H21.12.24		浜松市上水道
372	浜松市	イオンリテール(株) イオンモール浜松市野専用水道			H22.10.8	H22.11.1	浜松市上水道
373	浜松市	浜松ターミナル開発(株)			H23.11.16	H23.12.1	浜松市上水道
374	浜松市	(福)聖隷福祉事業団 聖隷おおぞら療育センター			H23.12.19	H24.1.1	浜松市上水道
375	浜松市	(福)聖隷福祉事業団 和合せいれいの里			H28.11.11	H29.3.17	浜松市上水道

確認時給水人口 (人)			現在給水人口(人)			施設 能力 (m ³ /日)	職 員 数 人	原 種 水 別	浄 水 施 設 の 別	施設の 専用兼 用の別	番 号
自 己 水 源 の み	左 以 記 外		自 己 水 源 の み	左 以 記 外							
154			152			54	1	深井戸	消毒のみ	専用	331
150			199			59	1	深井戸	消毒のみ	専用	332
	550			420		130	2	深井戸、受水併用	消毒のみ	専用	333
0			0			98	1	深井戸	消毒のみ	専用	334
0			0			95	4	深井戸	消毒のみ	専用	335
0			0			30	1	深井戸、浅井戸	消毒のみ	専用	336
	600			70		63	2	受水		専用	337
200			0			82	1	表流水、浅井戸	急速ろ過	専用	338
150			155			155	1	深井戸	消毒のみ	専用	339
0			0				13	深井戸	急速ろ過	浄兼	340
0			0				13	深井戸	消毒のみ	浄兼	341
	576			270		200	1	深井戸、受水併用	除鉄、除マンガン、膜ろ過	専用	342
	1000			45		789	14	深井戸、受水併用	消毒のみ	専用	343
405			500			200	2	深井戸	急速ろ過	専用	344
280			170			177	2	深井戸	消毒のみ	専用	345
	300			135		500	7	深井戸、受水併用	消毒のみ	専用	346
150			120			78	2	深井戸	消毒のみ	専用	347
196			90			98	1	深井戸	消毒のみ	専用	348
	0			0		434	9	深井戸、受水併用	消毒のみ	浄兼	349
0			0			839	6	深井戸	消毒のみ	浄兼	350
	0			0		720	7	深井戸、受水併用	消毒のみ	浄兼	351
0			0			1,000	6	深井戸	除鉄、除マンガン	専用	352
0			0			332	4	深井戸	除鉄、除マンガン	浄兼	353
	0			74		200	1	深井戸、受水併用	除鉄、除マンガン	専用	354
	0			0		76	1	深井戸、受水併用	消毒のみ	専用	355
	0			27		107	1	深井戸、受水併用	消毒のみ	専用	356
	100			280		51	1	深井戸、受水併用	消毒のみ	専用	357
75			80			33	1	深井戸	消毒のみ	専用	358
0			0			950	5	深井戸	消毒のみ	浄兼	359
	175			100		64	2	深井戸	消毒のみ	専用	360
	0			0		1,132	8	受水		専用	361
407			103			600	1	深井戸	消毒のみ	専用	362
0			0			158	1	深井戸	消毒のみ	専用	363
	0			0		296	4	深井戸、受水併用	膜ろ過	専用	364
	0			60		72	2	深井戸、受水併用	膜ろ過	専用	365
	0			12		150	1	深井戸、受水併用	除鉄、除マンガン	専用	366
	0			0		268	10	深井戸、受水併用	膜ろ過	専用	367
	0			0		226	6	深井戸、受水併用	急速ろ過、除鉄、除マンガン、膜ろ過	専用	368
100			200			78	10	深井戸	消毒のみ	専用	369
	528			491		276	1	深井戸、受水併用	除鉄、除マンガン、膜ろ過	専用	370
	340			300		190	1	深井戸、受水併用	除鉄、除マンガン、膜ろ過	専用	371
	0			0		698	7	深井戸、受水併用	除鉄、除マンガン、膜ろ過	専用	372
	0			0		245	7	深井戸、受水併用	急速ろ過、膜ろ過	専用	373
458			121			119	14	深井戸、受水併用	消毒のみ	専用	374
	110			121		133	11	深井戸、受水併用	除鉄、除マンガン、膜ろ過	専用	375

番号	市町名	施設設置者 名	名の施設	確年	認月日	竣年	功月	給水区域の 上簡水の称
376	浜松市	(福)三幸会 山崎園			H24.11.30	H25.2.4		浜松市上水道
377	浜松市	ユニー株式会社 プレ葉ウォーク浜北			H25.1.22			浜松市上水道
378	浜松市	(福)聖隷福祉事業団 浜北愛光園 専用水道			H25.1.23			浜松市上水道
379	浜松市	(医)弘遠会 すずかけセントラル病院			H25.9.24	H26.2.24		浜松市上水道
380	浜松市	(学)常葉大学 常葉大学リハビリテーション病院			H29.3.9	H29.5.11		浜松市上水道
381	浜松市	スタンレー電気(株) 浜松製作所			H25.12.26			浜松市上水道
382	浜松市	(国)浜松医科大学 浜松医科大学専用水道			H26.2.4	H26.6.27		浜松市上水道
383	浜松市	(医)明徳会 十全記念病院			H26.2.13			浜松市上水道
384	浜松市	(医)和恵会 湖東病院			H26.8.6	H26.8.1		浜松市上水道
385	浜松市	(医)和恵会 入野ケアセンター			H26.8.14	H26.9.1		浜松市上水道
386	浜松市	イオンモール株式会社 イオンモール浜松志都呂			H27.5.15	H27.6.30		浜松市上水道
387	浜松市	JA静岡厚生連遠州病院 JA静岡厚生連 遠州病院 専用水道			H28.6.21	H28.8.1		浜松市上水道
388	浜松市	株式会社遠鉄百貨店 株式会社遠鉄百貨店 専用水道			H29.5.17	H29.7.1		浜松市上水道
389	浜松市	シズオカ・ハマナコ2株式会社 GRAND MERCURE LAKE HAMANA RESORT&SPA 専用水道			H30.10.12	H30.12.11		浜松市上水道
390	浜松市	太平地所株式会社 ホテルレオン浜松専用水道			H29.11.9	H30.1.29		浜松市上水道
391	浜松市	社会福祉法人 三幸会 救護施設 神ヶ谷園			H29.11.17	H29.12.1		浜松市上水道
392	浜松市	(医)種光会 朝山病院			H29.12.22			浜松市上水道
393	浜松市	(福)大地 特別養護老人ホーム 細江の苑			H30.4.9			浜松市上水道
394	浜松市	医療法人社団一穂会 西山病院			R1.11.27	R1.12.2		浜松市上水道
395	浜松市	浜松市 浜松市リハビリテーション病院			R2.1.20	R2.1.24		浜松市上水道
396	浜松市	社会福祉法人 聖隷福祉事業団 総合病院聖隷浜松病院			R2.3.16	R2.3.20		浜松市上水道
397	浜松市	浜松市 浜松医療センター 新病院棟			R4.1.14	R5.10.3		浜松市上水道
	小計							
	合計							

< 凡例及び集計 >

原水種別

表流水	10
伏流水	4
浅井戸	16
深井戸	340
湧水	6
受水のみ	26
自己水源と受水の併用	84
計	486

確認時給水人口 (人)		現在給水人口(人)		施設 能力 (m ³ /日)	職 員 数 人)	原 水 の 種 別	浄 水 施 設 の 種 別	施設の 専用兼 用の別	番 号
自 己 水 源 の み	左 以 記 外	自 己 水 源 の み	左 以 記 外						
	130		139	60	1	深井戸、受水併用	除鉄、除マンガン、膜ろ過	専用	376
	0		0	190	5	深井戸、受水併用	消毒、膜ろ過	専用	377
	190		190	80	8	深井戸、受水併用	除鉄、除マンガン	専用	378
	174		102	231	3	深井戸、受水併用	急速ろ過、除鉄、除マンガン、膜ろ過	専用	379
	140		160	109	1	深井戸、受水併用	消毒のみ	専用	380
	0		0	250	4	深井戸、受水併用	除鉄、除マンガン	浄兼	381
	0		36	350	1	深井戸、受水併用	膜ろ過	専用	382
	0		200	150	3	深井戸、受水併用	消毒のみ	専用	383
	100		229	130	3	深井戸、受水併用	除鉄、除マンガン、膜ろ過	専用	384
	150		580	162	4	深井戸、受水併用	除鉄、除マンガン、膜ろ過	専用	385
	0		0	373	3	深井戸、受水併用	除鉄、除マンガン、膜ろ過	専用	386
	0		60	149	8	深井戸、受水併用	膜ろ過	専用	387
	0		0	426	8	深井戸、受水併用	急速ろ過、除鉄、除マンガン、膜ろ過	専用	388
	0		0	450	6	深井戸、受水併用	除鉄、除マンガン、海水淡水化	専用	389
	0		0	45	1	深井戸、受水併用	消毒のみ	専用	390
	110		110	61	1	深井戸、受水併用	除鉄、除マンガン、膜ろ過	専用	391
	0		200	124	2	深井戸、受水併用	膜ろ過、その他	専用	392
100		200		29	1	深井戸	消毒のみ	専用	393
	583		580	128	1	深井戸、受水併用	膜ろ過	専用	394
	45		225	108	3	深井戸、受水併用	膜ろ過	専用	395
	0		0	332	15	深井戸、受水併用	急速ろ過、除鉄、除マンガン、膜ろ過	専用	396
	0		0	315	14	深井戸、受水併用	急速ろ過、膜ろ過	専用	397
4,067	7,459	3,359	5,537	21,666	302				
145,559	76,178	14,337	8,318	228,972	1,144				

浄水施設の種別

緩速ろ過	2
急速ろ過	32
除鉄	24
除マンガン	22
簡易ろ過	1
消毒のみ	303
海水淡水化	1
膜ろ過	48
浄水施設なし	2
計	435

施設専用兼用の別

専用	293
原水兼用	13
浄水兼用	91
計	397

5 飲料水供給施設

飲料水供給施設一覧表(令和6年度)

一連番号	事業主体名			基本計画								補助内訳
	市町名	地区名	竣工年月	経営主体	計画給水人口(人)	現在給水人口(人)	原水種別	浄施設種別	配方式種別	料金体系	水道料金(円)	
1	下田市	下大沢2組	S63.3	他	58	24	表	消	自	無		S62市、H30市
2	下田市	下大沢3組	S63.3	他	38	5	浅	消	自	無		S61市、H22市
3	下田市	加増野1, 11組	H4.5	他	57	20	深	無	自	無		H4市
4	下田市	加増野2, 3組	H2.8	他	63	23	浅	無	自	無		H2市、H7市、H25市、H29市、R3市
5	下田市	加増野5組	H5.2	他	32	5	湧	無	自	無		H4市
6	下田市	加増野9, 10組	H1.3	他	74	22	湧	無	自	無		S63市
7	下田市	加増野上条洞6, 7, 8組	H3.3	他	93	29	湧	無	自	無		H2市、R3市
8	下田市	須原(八木山)	H6.12	他	44	16	表	無	自	無		H6市、H9市
	小計		他	8	459	144						
9	南伊豆町	蝶花野苑別荘地	S51.12	他	100	42	深	消	自	単一	1m ³ 315	
	小計		他	1	100	42						
10	松崎町	門野	S48.2	公	98	26	湧	消	自	従量	10m ³ 1,212	S47 国
	小計		公	1	98	26						
11	西伊豆町	大城	S53.3	公	47	3	深	消	自	単一	基本料金 1,320 10m ³ 110	S38,S52 県
	小計		公	1	47	3						
12	三島市	元山中	S39.7	他	100	56	伏	消	自	月定	500	S39 県市
13	三島市	小沢	S40.9	他	100	66	深	消	自	従量	基本料金 6,000 10m ³ 250	S40 県市
	小計		他	2	200	122						
14	函南町	馬坂	H10.1	公	44	20	深	消	自	従量	10m ³ 500	H9 国
15	函南町	三本松	S37.12	他	45	17	湧	消	自	従量	10m ³ 200	S37 県
16	函南町	細沢	S43.12	他	34	22	湧	消	自	従量	10m ³ 500	S43 県
	小計		公	1	44	20						
	小計		他	2	79	39						
17	伊豆の国市	小室	S48.2	公	80	30	受	無	自	単一	10m ³ 453	S47 国
	小計		公	1	80	30						
18	伊豆市	与市坂	S52.3	公	60	33	表	急	自	口径	10m ³ /月 1625	S51 国県
19	伊豆市	茅野	S39.3	公	80	11	湧	消	併	口径	10m ³ /月 1,625	S38 県
20	伊豆市	スカイランド	S47.1	他	30	20	深	消	自	定額	2,000	
21	伊豆市	南修善寺グラントビレッジ	H1.3	他	58	64	浅	消	自	定額	管理費に含む	
	小計		公	2	140	44						
	小計		他	2	88	84						

一連番号	事業主体名		竣工年月	経営主体	基本計画						料金体系	水道料金 (円)	補助内訳
	市町名	地区名			計画給水人口 (人)	現在給水人口 (人)	原水種別	浄施設種別	配方式種別				
22	富士宮市	大晦日	S37.12	公	100	0	湧	消	自	定額	1,000		
23	富士宮市	西ヶ谷戸	S54.12	他	80	24	伏	消	自	定額	2,000		
	小計		公 他	1 1	100 80	0 24							
24	富士市	勢子辻	S31.2	公	100	26	深	消	自	従量	1m ³ 100	S38 国県,S48 県	
25	富士市	かぎあな	S42.10	公	98	41	湧	無	自	定額	基本料金10,000円 +家族数×500円	S42 県	
26	富士市	足ヶ久保粒良野	S42.8	公	96	23	湧	無	自	年定	5000円/年	S42 県	
27	富士市	中山	S35.8	他	37	9	湧	簡	自	無			
28	富士市	上三十坂	S62.11	他	33	10	表	簡	自	無			
29	富士市	道上	S60.6	他	99	89	深	無	自	月定	2000円/月		
	小計		公 他	3 3	294 169	90 108							
30	島田市	白井	S37.11	公	63	8	表	消	自	無		S37 県	
31	島田市	庄司	S37.12	公	100	8	表	消	自	定額	1,500	S37 県	
32	島田市	前山	S39.11	公	72	15	表	簡	自	定額	300	S39 県	
33	島田市	切山	S40.3	公	60	6	表	簡	自	定額	300	S39 県	
34	島田市	塩本	S61.3	公	75	18	表	緩	自	月定	100	S60 国県	
35	島田市	久野	S53.3	公	70	12	表	緩	自	年定	2,000	S52 国県	
36	島田市	大和田(住宅)	S52.12	公	100	0	浅	消	自	従量	700+70/m ³		
37	島田市	日向	S54.3	公	40	7	表	緩	自	随時		S53 県	
38	島田市	明ヶ平	S55.3	公	35	12	表	緩	自	随時		S54 県	
39	島田市	篠上	S56.3	公	73	17	表	緩	自	年定	2,000	S55 国県	
40	島田市	倉平	S57.3	公	47	9	表	緩	自	年定	3,600	S56 県	
41	島田市	牛代	S58.2	公	33	13	表	緩	自	月定	500	S57 県	
42	島田市	市尾	S61.3	公	75	9	表	緩	自	年定	3,000	S60 国県	
43	島田市	一色	H7.3	公	70	20	表	緩	自	月定	4,000	H6 国県	
44	島田市	上河内	H10.3	公	100	29	表	簡	自	随時		H9 国県町	
45	島田市	石上下村	S45.4	他	100	35	表	無	自	年定	1,200		
46	島田市	葛籠下村	H5.4	他	100	39	表	無	加	従量	1m ³ 70		
47	島田市	葛籠原向	S37.3	他	100	30	表	無	自	月定	500		
48	島田市	峰	S60.6	他	80	16	表	無	自	年定	3,000		
49	島田市	石上和井中	S48.4	他	100	16	表	無	自	年定	3,000		

一連番号	事業主体名		竣工年月	経営主体	基本計画						料金体系	水道料金 (円)	補助内訳
	市町名	地区名			計画給水人口 (人)	現在給水人口 (人)	原水種別	浄施設種別	配方式種別				
50	島田市	石上上中	S47.3	他	50	7	表	無	自	年定	1,500		
51	島田市	久奈平	S51.3	他	70	18	表	無	自	随時			
52	島田市	三並	S51.3	他	50	18	表	無	自	随時			
53	島田市	大和田	S53.4	他	100	27	表	無	自	月定	500		
54	島田市	桑の山	S51.3	他	30	11	表	無	自	随時			
55	島田市	日掛	S58.12	他	30	6	表	無	自	随時			
56	島田市	出本	R3.4.1	他	100	35	表	無	自	随時			
	小計		公 他	15 12	1,013 910	183 258							
57	藤枝市	市之瀬11組	S38	他	80	18	浅	無	加	単一	500+20/m ³		
58	藤枝市	藤太夫島道共同	S30	他	70	7	浅	無	加	定額	2,000		
59	藤枝市	藤太夫山の手	S36	他	60	22	浅	無	加	定額	1,500		
60	藤枝市	原上組共同	S36	他	100	42	浅	無	加	定額	1,500		
61	藤枝市	本郷原下	S32	他	90	29	浅	無	加	定額	1,500		
62	藤枝市	荻間山根	S44	他	100	70	浅	無	加	従量	40/m ³		
63	藤枝市	荻間河原上組	S36	他	50	21	浅	無	加	定額	12月 10,000		
64	藤枝市	荻間下	S32	他	70	35	浅	無	加	定額	6月 6,000		
65	藤枝市	宮原下苅前共同	S34	他	60	22	浅	無	加	定額	1,000		
66	藤枝市	宮原新田組	S36	他	80	0	浅	無	加	定額	500~750		
67	藤枝市	助宗東組共同	S37	他	100	30	浅	無	加	定額	800+100/人		
68	藤枝市	助宗丸宮共同	S38	他	100	20	浅	無	加	単一	500+10/m ³		
69	藤枝市	堀之内1組	S36	他	80	29	浅	無	加	定額	2,000		
70	藤枝市	堀之内10組	S33	他	90	8	浅	無	加	定額	5,000		
71	藤枝市	三軒屋中	S36	他	100	34	深	無	加	定額	500~2,500		
72	藤枝市	仮宿上組	S34	他	100	61	浅	無	加	定額	(4,800×人)/6月		
73	藤枝市	峠共同	S36	他	100	15	表	無	自	定額	500		
74	藤枝市	市之瀬中央	H14	他	80	60	浅	無	自	単一	2月 400+20/m ³		
75	藤枝市	桂島大上	S38.2	他	65	38	浅	無	加	定額	1,200	←内裏沢水道を吸収合併8世帯給水可能としたが、実使用は2世帯8人のみ。残り6世帯の動向は不明。人口が減っているのは、他の異動があったため	
76	藤枝市	羽佐間東田	S39.2	他	52	45	浅	無	加	定額	2,000		
77	藤枝市	羽佐間2班	S36.3	他	56	23	浅	無	加	定額	400/人		
78	藤枝市	羽佐間上協同	S39.2	他	69	6	浅	無	加	単一	12月 5,000+60/m ³		
79	藤枝市	新舟宮ノ島	S36.7	他	60	39	浅	消	加	単一	2,000/20m ³ +超過料50/t		

一連番号	事業主体名		竣工年月	経営主体	基本計画						水道料金 (円)	補助内訳
	市町名	地区名			計画給水人口 (人)	現在給水人口 (人)	原水種別	浄施設種別	配方式種別	料金体系		
80	藤枝市	小園シボ沢	S33.10	他	64	22	浅	消	自	定額	2,000	
81	藤枝市	小園第3	S34.3	他	69	35	浅	消	加	定額	1,791	
82	藤枝市	玉取谷倉	S31.1	他	67	22	浅	消	加	定額	3,000	
83	藤枝市	玉取沢	—	他	40	9	表	消	自	定額	5月 3000	
84	藤枝市	井口原	—	他	40	4	浅	消	加	定額	1,000	
85	藤枝市	中平	—	他	40	10	浅	消	加	定額	3,000	
86	藤枝市	浮島諏訪	—	他	40	8	浅	消	加	定額	2,000	
87	藤枝市	沢口	—	他	40	14	浅	消	加	定額	1,500	
88	藤枝市	笹川	—	他	40	16	表	消	自	無		
89	藤枝市	坂下	—	他	40	6	表	消	自	無		
90	藤枝市	玉取近又	S32.4	他	99	29	浅	消	加	定額	2000又は2500	
91	藤枝市	小園第一	S31.10	他	99	32	浅	消	加	定額	2,000	
92	藤枝市	小園第二	S32.3	他	99	52	浅	消	加	定額	1,500	
93	藤枝市	小丹原	S32.9	他	99	18	浅	消	加	従量	700+50/m ³	
	小計		公 他	0 37	0 2,688	0 951						
94	川根本町	八代郷	H6.3	公	57	11	表	緩	自	随時		H5 県
95	川根本町	原山	S58.3	公	48	11	表	緩	自	従量		S57 県
96	川根本町	久保尾	S60.3	公	98	21	表	緩	自	年定	4,000	S59 国県
97	川根本町	向井	S61.2	公	98	20	表	緩	自	従量		S60 国県
98	川根本町	尾呂久保	H1.3	公	40	15	表	緩	自	従量		S63 国県
99	川根本町	壱町河内	H6.3	公	50	7	表	緩	自	無		H5 国県
100	川根本町	小竹	H6.3	公	20	5	表	緩	自	年定	3,000	H5 国県
101	川根本町	原山西	H9.3	公	84	13	表	緩	自	月定	1,000	H8 国県
102	川根本町	中尾	H10.3	公	34	10	表	緩	自	年定	5,000	H9 県
103	川根本町	平田	S58.2	公	50	3	表	緩	自	従量		S37 県
104	川根本町	洗富	H3.3	公	50	4	浅	簡	加	従量		S52,H3 県
105	川根本町	坂京	S38.7	公	48	13	表	簡	自	従量		S53 県
106	川根本町	池の谷・閑蔵	S54.1	公	49	7	表	急	自	月定	500	S53 国県
107	川根本町	小幡	S53.3	公	50	1	表	簡	自	随時		S52 県
108	川根本町	平栗	S56.3	公	55	11	表	簡	自	随時		S55 県
109	川根本町	文沢	H19.2	公	25	4	表	緩	自	随時		H18 国県

事業主体名				基本計画								
一連番号	市町名	地区名	竣工年月	経営主体	計画給水人口(人)	現在給水人口(人)	原水種別	浄施設種水別	配方式種水別	料金体系	水道料金(円)	補助内訳
	小計		公	16	856	156						
110	掛川市	西之谷	S53.3	公	98	38	表	緩	自	従量	25m ³ 2,000	S52 国県
111	掛川市	西大谷上	S49.3	他	100	69	深	消	加	定額	500	
112	掛川市	西大谷下	S45.10	他	100	43	深	消	加	定額	500	
	小計		公	1	98	38						
			他	2	200	112						
113	御前崎市	塩原NO.1	S45.4	他	40	2	浅	無	加	年定	16,000	
114	御前崎市	塩原NO.2	S53.4	他	90	6	浅	無	加	随時		
115	御前崎市	塩原NO.3	S36.4	他	98	11	伏	無	加	年定	10,000	
116	御前崎市	門屋NO.7	S37.10	他	40	1	浅	無	加	年定	20,000	
	小計		他	4	268	20						
117	森町	西谷	H6.9	公	20	6	湧	無	加	定額	1,000・2,000	H6 県
118	森町	亀久保長郷	S42.10	公	45	2	表	無	自	定額	1,000	S42 県町
119	森町	嵯塚1組	S42.3	公	35	0	表	消	加	定額	2,500	S42 県
120	森町	上橋	S40.10	公	70	23	表	消	自	随時		S40 県,H7 町
121	森町	薄場東	S41.9	公	95	32	表	消	自	随時		S41 県,S59 町
122	森町	田能共同	H9.1	公	100	57	表	消	自	従量	50/m ³ +1,000	H8 県町
123	森町	乙丸共同	H12.2	公	100	54	表	消	自	従量	50/m ³ +500	
124	森町	黒田水道組合	H16.3	公	99	74	表	消	自	定額	1,500	H15 国県(農)
125	森町	門田水道組合	H16.3	公	36	21	表	消	加	随時		H15 国県(農)
126	森町	落合水道組合	H15.3	公	42	20	表	消	自	定額	1,000	H14 国県(農)
127	森町	葛布水道組合	H17.3	公	100	72	表	消	自	従量	50/m ³ +500	H16 国県(農)
128	森町	川の沢	S34.2	他	20	18	湧	無	自	随時		
129	森町	中村1組	S30.3	他	20	16	表	無	自	随時		
130	森町	中村3組北野谷	—	他	20	4	表	無	自	随時		
131	森町	上野平橋上	S59.12	他	100	18	表	無	併	定額	1,500	S60 町
132	森町	上野平橋下	S59.12	他	100	24	表浅	無	自	定額	500	S60,H4,9 町
133	森町	大河内中の在家	S44.3	他	50	9	湧	無	加	随時		
134	森町	大河内間籐	S29.12	他	55	8	湧	無	自	従量	1m ³ 40	
135	森町	花島共同	S52.4	他	20	0	湧	無	自	随時		
136	森町	一之瀬	S32.1	他	65	11	湧	無	自	定額	500	S59 町
137	森町	西尾共同	—	他	20	6	表	無	自	随時		

一連番号	事業主体名		竣工年月	経営主体	基本計画						料金体系	水道料金 (円)	補助内訳
	市町名	地区名			計画給水人口 (人)	現在給水人口 (人)	原水種別	浄施設種水別	配方式種水別				
138	森町	大府川3組	S35.11	他	20	1	表	無	自	随時			
139	森町	大府川2組	S30.10	他	50	5	表	無	自	定額	500		
140	森町	中野2組	S30.3	他	20	16	表	無	自	随時			
141	森町	中野3組	S40.9	他	20	9	表	無	自	随時			
142	森町	7軒共同	H2.10	他	40	22	浅	無	加	随時			
143	森町	天神島	H4.11	他	40	38	浅	無	加	定額	2,000		
144	森町	西俣4組	S59.3	他	20	3	浅	無	加	定額	500		
145	森町	西俣南向2組	S58.2	他	40	27	表	無	加	定額	500		
146	森町	西俣南島	S59.12	他	50	33	浅	無	加	定額	1,000	S60 町	
147	森町	西俣竹之沢	S51.10	他	50	28	表	無	加	定額	1,000		
148	森町	西俣沢口共同	—	他	20	6	湧	無	加	定額	1,000		
149	森町	黒石向屋敷	S50.6	他	50	41	浅	無	加	定額	1,300		
150	森町	黒石3組	H3.12	他	20	13	浅	無	加	定額	1,000		
151	森町	黒石4組	S35.11	他	30	23	浅	無	加	定額	5,000		
152	森町	黒石6組	S47.7	他	30	16	浅	無	自	定額	6,000		
153	森町	黒石上組	S43.5	他	40	29	浅	無	加	定額	1,000		
154	森町	下問詰3軒	S35.4	他	20	4	浅	無	加	定額	1,000		
155	森町	下問詰長野共同	S59.6	他	20	2	浅	無	加	定額	700		
156	森町	下問詰松井共同	S56.	他	20	2	浅	無	加	定額	1,000		
157	森町	下問詰2組	H4.	他	20	4	浅	無	加	定額	1,300~1,500		
158	森町	上問詰横根	S37.10	他	100	32	浅	無	加	定額	1,500	H3,4 県	
159	森町	上問詰東	S38.1	他	40	7	浅	無	加	定額	1,000		
160	森町	鍛冶島上田組	S60.1	他	27	5	表	消	自	随時		S60,S63,H4 町	
161	森町	鍛冶島栗之島	S47.4	他	39	35	表	消	自	定額	1,000	H8 県	
162	森町	岩附共同	S35.7	他	20	3	湧	無	併	随時			
163	森町	鍛冶島1, 2組	S60.2	他	60	14	表	無	自	随時		S60,H9 町	
164	森町	鍛冶島下田	H2.11	他	21	10	表	無	自	随時		H3 町	
165	森町	鍛冶島本村	S42.8	他	45	20	表	無	加	定額	1,000	S55 町	
166	森町	大久保	S49.7	他	20	4	表	無	自	随時			
167	森町	亀久保3組共同	H2.9	他	20	0	湧	無	自	随時			
168	森町	亀久保川島共同	S55.6	他	20	2	表	無	自	随時			
169	森町	亀久保山内共同	H7.8	他	20	3	表	無	自	随時			

一連番号	事業主体名		竣工年月	経営主体	基本計画						料金体系	水道料金 (円)	補助内訳
	市町名	地区名			計画給水人口 (人)	現在給水人口 (人)	原水種別	浄施設種水別	配方式種水別				
170	森町	亀久保3組	S34.7	他	20	4	湧	無	自	随時			
171	森町	西亀久保	S46.12	他	20	4	表	消	自	随時		S46 県	
172	森町	薄場3組	S36.2	他	25	5	湧	無	自	随時			
173	森町	薄場西側第一	S37.10	他	20	20	湧	無	自	随時			
174	森町	薄場4組	S41.2	他	50	21	表	無	自	随時			
	小計		公 他	11 47	742 1,657	361 625							
175	湖西市	松見ヶ浦荘苑	H6.7	他	90	56	深	消	自	従量	10m ³ 1,500	※	
	小計		他	1	90	56							
176	静岡市	久住沢水道組合	H14.	他	34	19	浅	無	加	月定	5,000円/月・戸	R2 市	
177	静岡市	山田団地水道組合	S59.09	他	21	15	浅	簡	加	月定	4,000円/月・戸	H28	
178	静岡市	富厚里下組水道組合	S28.10	他	21	20	表	沈砂	自	年定	1,000円/年・戸		
179	静岡市	富厚里中組山水会	S35.	他	21	18	浅	無	加	無	必要時徴収	R6	
180	静岡市	富厚里山根組水道組合	S35.	他	21	20	表	簡	自	無	必要時徴収		
181	静岡市	富厚里寺下水道組合	S48.	他	49	24	表	沈砂 簡消	自	月定	500円/月・戸	H17	
182	静岡市	奈良間水道組合	H13.04	他	10	6	浅	簡	加	月定	6,000円/月・戸		
183	静岡市	市本水道組合	H12.03	他	41	29	浅	簡	自	月定	2,000円/月・戸	H11、H24	
184	静岡市	富沢大西水道組合	H12.11	他	72	71	浅	無	自	従量	基本1,600円 使用60/m ³	H12、H25、H26、H30 R3、R5	
185	静岡市	八幡水道組合	S28.04	他	28	25	浅	無	加	月定	2,000円/月・戸	H25、R5	
186	静岡市	寺ヶ谷水道組合	S45.03	他	21	11	伏	沈砂	自	無	必要時徴収	R5	
187	静岡市	中村水道組合(2)	S54.	他	25	18	表	無	自	無	無料		
188	静岡市	丹の谷水道組合		他	90	50	伏	簡	自	月定	500円/月・戸	H8、H11、H30	
189	静岡市	中村寺奥水道組合	S57.03	他	15	15	伏	簡	自	年定	6,000円/年・戸	H24	
190	静岡市	原ノ前中水道組合		他	16	15	浅	簡	加	月定	950円/月・戸	H10、H26、R6	
191	静岡市	小布杉共同水道	S60.03	他	16	8	伏	無	加	年定	20,000円/年・戸	R4	
192	静岡市	三ツ野共同水道組合	S50.02	他	18	9	表	沈砂	自	無	必要時徴収	R2	
193	静岡市	相沢水道組合	H08.10	他	76	39	表	無	自	月定	500円/月・戸	H5、H16、H17、H19、 H27、R2、R6	
194	静岡市	ふれあいの里管理組合	H05.04	他	20	20	浅	消 UV	自	月定	2,000円/月・戸	R4	
195	静岡市	奥長島水道組合	S38.	他	63	40	伏	沈砂	自	月定	1,000円/月・戸		
196	静岡市	滝ノ沢	S50	他	13	7	表	無	自	無	無料		
197	静岡市	草木沢水道組合	H20.09	他	25	27	伏	無	加	月定	2,000円/月・戸	H26、H30、R4	
198	静岡市	谷沢高山水道組合	S46.08	他	100	82	伏	無	加	月定	1,000円/月・戸	S63、H23、H25、R4、 R5、R6	

一連番号	事業主体名		竣工年月	経営主体	基本計画						料金体系	水道料金 (円)	補助内訳
	市町名	地区名			計画給水人口 (人)	現在給水人口 (人)	原水種別	浄施設種別	配方式種別				
199	静岡市	口長島沢谷水道組合	H20.09	他	20	8	伏	急	加	月定	4,000円/月・戸	H20、H23、H25	
200	静岡市	法寺庵水道部		他	25	15	表	無	自	月定	500円/月・戸	R3、R4	
201	静岡市	双谷水道組合		他	20	11	伏	急	加	月定	4,000円/月・戸	H27	
202	静岡市	閑蔵水道組合	S40.04	他	24	10	表	簡	自	年定	3,000円/年・戸	S63、H14、H22、H29	
203	静岡市	上坂本水道組合	S50.	他	67	6	表	無	自	無	無料	R4、R5	
204	静岡市	井川開拓水道組合	S37.	他	30	11	表	無	自	月定	500円/月・戸	R6	
205	静岡市	入島上水道組合	S43.	他	100	30	伏	無	自	年定	3,000円/年・戸	H11、H27、R6	
206	静岡市	湯ノ森三郷水道組合	H20.01	他	76	29	浅表	無	自	月定	400円/月・戸	H19	
207	静岡市	入島上水利組合		他	13	13	表	沈砂	自	無	必要時徴収	H31、R3	
208	静岡市	関の沢水道維持費組合	H08.07	他	55	30	表	簡	自	月定	250円/月・戸	H25、H31	
209	静岡市	関ノ沢下組水道組合	S34.05	他	17	12	伏	沈砂	自	月定	500円/月・戸		
210	静岡市	六郎木水道組合		他	11	10	伏	無	自	無	無料		
211	静岡市	戸持下組水道組合	H07.06	他	37	7	表	沈砂	自	無	無料	H7、R6	
212	静岡市	孫佐島水道組合	S35	他	10	6	伏	沈砂	自	無	無線		
213	静岡市	大代水道組合	S07.	他	50	23	表	沈砂	自	月定	300円/月・戸	H8	
214	静岡市	大ザレ水道組合	S25.	他	30	20	表	無	自	月定	4,000~8,000円/年・戸		
215	静岡市	大野木地区共同水道組合		他	98	30	伏	消	自	月定	458円/月・戸	H4、H23、H25、H26、H31、R3、R6	
216	静岡市	望月 春樹		他	17	4	伏	無	自	無	無料		
217	静岡市	丸山水道組合		他	98	60	表	沈砂	自	月定	500円/月・戸	H3、H22、H24、H30、H31、R3、R4	
218	静岡市	草木水利組合		他	6	6	伏	無	自	月定	1,000円/月・戸	R6	
219	静岡市	草木平水道組合		他	5	5	伏	無	自	無			
220	静岡市	梅ヶ島温泉水道組合	H10.	他	85	77	表	無	自	月定	2,500円/月・10戸 2,000円/月・1戸	H5、R6	
221	静岡市	奥池ヶ谷水道組合	H06.02	他	70	19	表	無	自	無	無料	H5、R4	
222	静岡市	郷土水道組合	S63.10	他	11	6	伏	無	自	年定	3,000円/年・戸	R4	
223	静岡市	柿島水道組合	H07.04	他	60	43	表	無	自	無	必要時徴収	H5、H18、R4	
224	静岡市	長妻田水道組合	不明	他	47	39	表	無	自	年定	12,000円/年・戸	H23	
225	静岡市	栗駒水道組合	不明	他	7	7	伏	無	自	無	無料		
226	静岡市	口仙俣水道管理組合	H17.05	他	13	8	湧	沈砂消	自	無	無料	H31	
227	静岡市	奥仙俣中・下組水道組合	S43	他	17	7	伏	無	自	無	必要時徴収	H31	
228	静岡市	平瀬水道組合	H13.03	他	49	30	伏	無	自	月定	400円/月・戸	H12、R5、R3	
229	静岡市	川島水道組合	H14.08	他	21	16	伏	消	自	従	基410+使64/m³	H14、H17、H21、H24 H31、R4、R6	
230	静岡市	大和自治会	H16.04	他	39	20	伏	沈砂	自	従	基本2,000円 使用60/m³	H15、H25	

一連番号	事業主体名		竣工年月	経営主体	基本計画						水道料金 (円)	補助内訳
	市町名	地区名			計画給水人口(人)	現在給水人口(人)	原水種別	浄施設種別	配方式種別	料金体系		
231	静岡市	内匠水道組合	H17.12	他	75	44	伏	消	自	従	基本700円 使用30/㎡	H17、H23、R6
232	静岡市	腰越水道組合	H02.03	他	83	27	伏	消	自	従	基1,000+使別途	H1、H16、H26
233	静岡市	横沢水道組合	H10.09	他	67	15	表湧	沈砂消	自	従	基本50円 使用10/㎡	H10
234	静岡市	柿平水道組合	H06.10	他	22	16	表	沈砂	自	無	無料	
235	静岡市	本村水道組合	H21.08	他	60	18	表	簡消	自	無	無料	H21
236	静岡市	大瀬戸水道組合	S36.08	他	38	20	表	無	自	年定	5,000円/年・戸	H6、H20、H21
237	静岡市	鍵穴沢間水道組合		他	48	24	伏	沈砂簡消	自	従	基1,000+ 使130/㎡	H25、H27
238	静岡市	森 正治		他	10	10	伏	簡	自	無	無料	
239	静岡市	鍵ヶ沢	H04.07	他	49	35	表	無	自	無	無料	
240	静岡市	寺島ホツダシ水道組合	S46	他	17	17	浅	簡消	自	従	基本1,454円 使用25/㎡	H30
241	静岡市	寺島上水道組合	H24.04	他	11	6	伏	沈砂簡消	自	無	必要時徴収	
242	静岡市	赤沢簡易水道組合	H16.07	他	64	50	伏	消	自	従	基本1,400円 使用50/㎡	H16、H28、R2、R3、 R6
243	静岡市	屋居渡簡易水道組合	S42.02	他	92	61	伏	急	自	月定	2,000円/月・戸	H13、H16、H20、H28 H29、H31、R5、R6
244	静岡市	4戸共同水道組合	H03.10	他	17	11	表	簡	自	無	必要時徴収	
245	静岡市	ゴモウ沢水道組合	S37.05	他	19	8	表	無	自	月定	1,000円/月・戸	
246	静岡市	相俣水道7組		他	23	23	伏	無	自	無	無料	
247	静岡市	権現沢水道組合		他	24	18	表	急	自	月定	1,000円/月・戸	H27、R4、R5
248	静岡市	下相俣水道組合	S35.	他	27	15	伏	消	自	月定	4,500円/月・戸	H28
249	静岡市	下相俣共同水道組合	H30.03	他	35	32	伏	消	自	従	基本2,000円 使用100×(人数-1)	H29
250	静岡市	久能尾(遠藤 由弘)	S45	他	10	7	湧	無	自	無	必要時徴収	
251	静岡市	上和田水道組合	H16.03	他	24	14	表	沈砂	自	無	無料	
252	静岡市	尾沢渡水道組合	S39.03	他	20	13	湧	簡	自	年定	5,000円/年・人	
253	静岡市	久能尾セキン沢水道組合	H23.05	他	24	35	伏	簡消	自	年定	2,000円/年・戸	H23
254	静岡市	焼見堂井水共同		他	22	8	伏	無	加	無	必要時徴収	R5
255	静岡市	久能尾		他	12	12	表	沈砂	自	月定	1,000円/2月	
256	静岡市	塩沢水源水道	H10.10	他	4	5	表	沈砂	自	無	無料	
257	静岡市	森平水道組合		他	16	16	表	沈砂	自	無	無料	R4
258	静岡市	峰山水道組合	S45.	他	21	13	湧	簡	自	無	無料	
259	静岡市	蛇塚水道組合	S62.11	他	14	9	湧	簡消	自	無	無料	
260	静岡市	相淵水道組合	H01.04	他	56	22	伏	無	自	月定	1,250円/月・戸	S63、H6、H13、H22、 H24
261	静岡市	蕨野水道	S40.	他	45	19	表	沈砂	自	月定	200円/月・戸	S63
262	静岡市	中平水道組合	H09.10	他	80	28	表	無	自	月定	300円/月・戸	H9

一連番号	事業主体名		竣工年月	経営主体	基本計画						料金体系	水道料金 (円)	補助内訳
	市町名	地区名			計画給水人口 (人)	現在給水人口 (人)	原水種別	浄施設種別	配方式種別				
263	静岡市	沖組上水道組合	H05.09	他	48	12	表	無	自	無	無料	H5、H25、H29	
264	静岡市	東寺下上水道組合	S40.04	他	92	40	湧	無	自	月定	100円/月・戸	H4	
265	静岡市	西組上水道組合	S38.03	他	28	17	湧	簡	自	月定	1,000円/月・戸		
266	静岡市	宮の平水道組合		他	9	9	伏	沈砂簡	自	月定	500円/月・戸		
267	静岡市	中の平寺上組上水道組合	S45.04	他	80	56	表	沈砂	自	月定	200円/月・戸	H21	
268	静岡市	栃沢簡易水道組合	S61.04	他	26	18	表	沈砂	自	月定	500円/月・戸	R4	
269	静岡市	本村・寺平共同水道組合		他	52	35	表	沈砂	自	年定	6,000円/年・戸	H25、R4	
270	静岡市	牧野 力男	H08.03	他	9	4	表	簡	自	無	無料		
271	静岡市	諸子沢平ノ尾水道組合		他	27	15	表	沈砂	自	月定	1,000円/月・戸	H13、H24、R2	
272	静岡市	諸子沢柿の平水道組合	H20.11	他	47	8	湧	消	自	月定	1,000円/月・戸	H19、R4、R5	
273	静岡市	中村組水道組合	S35	他	14	10	湧	沈砂	自	年定	1,200円/年・戸	R6	
274	静岡市	上湯ノ島水道組合	H02.04	他	20	11	伏	沈砂	自	月定	400円/月・戸	H2、H22、R3	
275	静岡市	湯ノ島西組水道組合	S42.8	他	56	11	表	沈砂簡消	自	年定	3,000円/年・戸	H5、H25、H29、R5 R6	
276	静岡市	崩野村中水道	S36.7	他	15	15	表	沈砂	自	無	無料		
277	静岡市	大間水利組合	S50.04	他	12	9	表	沈砂消	自	無	無料		
278	静岡市	逆川水道組合	S	他	50	32	表	沈砂	自	年定	10,000円/年・戸	H16	
279	静岡市	下田1組水道組合	H06.11	他	50	28	浅	簡	自	月定	3,000円/月・戸		
280	静岡市	桑又水道組合	H03.02	他	45	16	浅	簡	加	年定	10,000円/年・戸	R5	
281	静岡市	舞台、下田水道組合	S40.	他	75	20	表	沈砂	自	無	無料		
282	静岡市	本村1、2組合	S32.06	他	25	9	表伏	沈砂消	自	無	無料		
283	静岡市	本村水道組合	S32.10	他	57	37	湧	無	加	月定	1,000円/月・戸		
284	静岡市	神沢原寺海戸水道組合	H24.04	他	8	6	伏	消	加	月定	1,667円/月・戸	H24、H25、R5	
285	静岡市	中上島水道組合		他	21	19	伏	消	自	月定	2,000円/月・戸	H30	
286	静岡市	遠呂島水道組合	S	他	39	31	浅	無	自	月定	1,333円/月・戸	H29	
287	静岡市	せせらぎ水道組合	S30.04	他	89	91	伏	消	自	年定	1,000円/年・戸	R4	
288	静岡市	わさび沢水道組合		他	28	22	伏	消	加	従	40円/m ³	R3	
289	静岡市	樽地区簡易水道組合	H24.04	他	34	17	浅	消	自	無	必要時徴収		
290	静岡市	板井沢水道組合	S55.10	他	18	14	伏	無	自	月定	4,000円/月・戸		
291	静岡市	板井沢先祖組	S45.3	他	17	10	伏	消	自	無	必要時徴収	R5	
292	静岡市	湯沢下組水道組合	S45.2	他	17	9	表	無	自	無	無料		
293	静岡市	向島共同水道施設	S50	他	12	7	表	沈砂簡	自	無	無料		
294	静岡市	下黒川水道組合	S47.	他	44	40	表	沈砂	自	無	必要時徴収		

一連番号	事業主体名		竣工年月	経営主体	基本計画						料金体系	水道料金 (円)	補助内訳
	市町名	地区名			計画給水人口 (人)	現在給水人口 (人)	原水種別	浄施設種別	配方式種別				
295	静岡市	川合野水道組合	S60.04	他	60	36	伏	沈砂消	自	月定	3,000円/月・戸	H28、R5	
296	静岡市	宮城水道組合	S61.06	他	13	9	伏	簡消	自	月定	3,500円/月・戸	R3	
297	静岡市	泉の会		他	8	7	浅	消	自	月定	5,000円/月・戸	R4	
298	静岡市	河内大島隣組	S52.08	他	18	8	表	無		無	無料		
299	静岡市	中村水道	H22.05	他	10	8	浅	消		無	必要時徴収		
300	静岡市	河内寺奥	S52.08	他	18	6	表	沈砂		月定	3,000円/月・戸		
301	静岡市	大平第一水道組合	H10.	他	83	35	浅	消	加	月定	3,000円/月・戸	H19、H22、H30、R3	
302	静岡市	大平第二水道組合	H10.04	他	74	40	浅	消	加	月定	3,000円/月・戸	H18、H31	
303	静岡市	大平5、6組	H21.09	他	71	57	浅	消	自	月定	3,000円/月・戸	H20、H21、R6	
304	静岡市	望月 一男		他	9	9	表	無		無	無料		
305	静岡市	白井沢水道組合	S03.	他	96	46	湧	沈砂簡消	自	無	3,000円/月・戸	H23、H27、H30、R2 R3、R4、R6	
306	静岡市	東内水道組合	S45.04	他	100	44	受	消	自	無		H25、H31、R6	
307	静岡市	大門飲供施設組合	S30.05	他	100	40	湧	簡消	自	月定	2,000円/月・戸	H30、R2	
308	静岡市	室野北飲供施設組合	S30.04	他	30	12	湧	消	自	月定	3,000円/月・戸	R3、R6	
309	静岡市	香木穴水道組合		他	92	30	湧	沈砂簡消	自	年定	20,000円/年・戸	R2	
310	静岡市	向山下水道組合	S06.03	他	70	32	伏	消	自	月定	1,000円/月・戸	R4	
311	静岡市	井戸沢水道組合	S16.04	他	100	47	伏	消	自	月定	1,700円/月・戸	R5	
312	静岡市	桜野水道組合		他	100	22	湧	沈砂消	自	無	無料		
313	静岡市	槍野飲供施設組合	S49.04	他	100	21	表	沈砂消	自	月定	2,000円/月・戸	H28	
314	静岡市	向山上水道組合	S28.03	他	45	9	表	消	自	月定	2,000円/月・戸	H21、R2、R4、R6	
315	静岡市	福沢・大代飲料水供給施設		他	56	61	浅	消	加	月定	500円/月・戸		
	小計		公	0	0	0							
			他	140	5,590	3,114							
316	浜松市	白野	S34.10	公	94	58	表	緩	自	定額・従量	2,000/年+蛇口割+人数割	S34 国(農)	
317	浜松市	伊砂	H4.3	公	50	15	表	緩	自	定額	1,000/月	H3 国県	
318	浜松市	大川	S38.9	公	55	10	表	緩	自	定額	1,000/月	S38 県	
319	浜松市	相津	H11.3	公	97	44	表	急	自	定額・従量	1,000/月+80/m ³	H10 国県(農)	
320	浜松市	千草	S40.9	公	51	12	深	消	自	定額・従量	500/月(10m ³)+50/m ³	S61 国県	
321	浜松市	六郎沢	H5.4	公	80	21	表	急	自	定額・従量	1,000/月+50/m ³	H4 国県(農)	
322	浜松市	巻山	S48.3	公	92	13	表	緩	自	定額・従量	500/月(10m ³)+50/m ³	S47 国県	
323	浜松市	トチクレ	H6.3	公	20	3	表	緩	自	実費		H5 国県(林)	
324	浜松市	石打	S49.3	公	100	31	表	急	自	定額	1,000/月	H5 国県	

一連番号	事業主体名		竣工年月	経営主体	基本計画							補助内訳
	市町名	地区名			計画給水人口(人)	現在給水人口(人)	原水種別	浄施設種水別	配方式種水別	料金体系	水道料金(円)	
325	浜松市	下只来	S50.3	公	100	53	浅	消	自	定額・従量	1,500/月(10m ²)+50/m ³	S49国県、H5国県
326	浜松市	阿寺	S50.3	公	100	24	表	簡	自	定額	1,000/月	S49国県
327	浜松市	大白木	S50.3	公	100	17	表	急	自	従量	150/m ³	S49国県
328	浜松市	山手	S52.3	公	90	35	表	簡	自	定額	10,000/年	S51国県(農)
329	浜松市	白木	S54.3	公	49	19	表	緩	自	定額	500/月	S53国県(農)
330	浜松市	川瀬	S54.3	公	49	16	表	緩	自	定額	1,000/月	S53国県(農)
331	浜松市	峰熊	S59.3	公	96	31	表	緩	自	定額・従量	1,500/月+20/m ³	S58国県
332	浜松市	上神沢	S62.3	公	97	43	表	急	自	定額・従量	1,000/月+30/m ³	S61国県
333	浜松市	米沢	S62.3	公	95	72	深	消	自	定額・従量	(1,000/月+400/人)/月	S61国県
334	浜松市	大地野	S63.3	公	54	24	表	緩	自	定額・従量	1400/月(10m ²)+30/m ³	S62国県
335	浜松市	中島	H1.3	公	93	48	深	消	自	定額・従量	2,000/2月(20m ²)+50/m ³	S63国県
336	浜松市	上百古里	H1.3	公	70	15	伏	急	自	定額・従量	2,500/月+50/m ³	S63国県(農)
337	浜松市	熊平	H2.3	公	62	13	湧	消	自	定額・従量	1,000/月+50/m ³	H1国県
338	浜松市	清水	H2.3	公	59	20	表	急	自	定額・従量	1,000/月+40/m ³	H1国県
339	浜松市	大井平	H1.3	公	32	12	表	緩	自	定額	10,000/年	S63県
340	浜松市	松間唐井栗	H3.3	公	99	30	深	消	自	定額・従量	800/月+30/m ³	H2国県
341	浜松市	佐久	H5.3	公	87	24	表	急	自	従量	10/m ³	H4国県
342	浜松市	新切	H7.3	公	21	7	表	急	自	定額・従量	1,500/月+30/m ³	H6国県(林)
343	浜松市	相明	H12.3	公	59	24	深	消	自	定額・従量	10,000/年+50/m ³	H11国県(林)
344	浜松市	柴・上沢丸	H16.4	公	60	31	表	急	自	定額・従量	1,500/月+30/m ³	H15国県(農)
345	浜松市	上島	H15.3	公	30	13	浅	急	自	定額・従量	1,000/月(10m ²)+100/m ³	H14国県(林)
346	浜松市	牧野	S37.10	公	56	10	湧	急	自	定額	1,000/月	S37県、H5県
347	浜松市	門島	S63.3	公	98	28	表	緩	自	定額	500/月	S62国県
348	浜松市	長蔵寺横道	S39.9	公	88	27	湧	無	自	定額	500/月	S39県
349	浜松市	畑木	S40.2	公	39	18	湧	緩	自	定額	1,000/月	S39県、H13県
350	浜松市	気田子	S40.8	公	35	5	湧	簡	自	定額	10,000/年	S40 県
351	浜松市	静修	H13.3	公	72	35	表	急	自	定額・従量	1,000/月+100/m ³	H11国、H12 国県
352	浜松市	川上中村	S41.3	公	70	13	表	緩	自	定額	1,000/月	S40 県、H11県
353	浜松市	郷島	H4.3	公	58	34	表	緩	自	定額	1,000/月	H3国県
354	浜松市	川上大村	H13.3	公	66	22	湧	緩	自	定額	4,000円/年	H12国県
355	浜松市	下田下	S43.1	公	38	7	浅	簡	自	定額・従量	1,000/月+30/m ³	S42国県(農)
356	浜松市	中山	S43.1	公	38	12	表	急	自	定額	1,800/月	S42国県

一連番号	事業主体名		竣工年月	経営主体	基本計画						料金体系	水道料金 (円)	補助内訳
	市町名	地区名			計画給水人口(人)	現在給水人口(人)	原水種別	浄施設種別	配方式種別				
357	浜松市	栗島	S44.1	公	69	22	表	急	自	定額	20,000/年	S43県、H15国県	
358	浜松市	明野	H26.3	公	41	18	浅	急	自	定額	2,000/月	H25国県(農)	
359	浜松市	澤奥	S44.3	公	34	13	浅	無	自	定額	10,000/年	S43 県、H7県	
360	浜松市	大時	S45.2	公	86	15	表	緩	自	定額・従量	8,000/年+使用量	S44県、H2県、H9県	
361	浜松市	中河内	S45.2	公	38	13	浅	簡	自	定額	1,000/月	S44県	
362	浜松市	三田島	S46.1	公	49	16	表	緩	自	定額	1,000/月	S45県	
363	浜松市	中羽根	H18.3	公	54	30	表	急	自	定額	1,000/月	H16,H17国県(農)	
364	浜松市	田黒	S47.3	公	99	30	表	緩	自	定額	700/月	S46県、H5県、H9県	
365	浜松市	久原	H13.3	公	42	26	表	緩	自	定額・従量	500/月+10/m ³ (40m ³ ~)	H12県	
366	浜松市	賀々沢	S48.2	公	35	10	湧	緩	自	定額	500/月	S47県	
367	浜松市	外山	S48.3	公	40	6	湧	簡	自	定額	10,000/年	S47県	
368	浜松市	平城	H15.3	公	99	21	表	膜	自	定額	1,500/月	H14県	
369	浜松市	笹河内	H17.3	公	64	23	浅	急	加	定額	15,000/年	H16県	
370	浜松市	栗子	H16.3	公	60	9	表	急	自	定額	1,000/月+200/人 月	H15県	
371	浜松市	塩沢(春野)	H12.3	公	100	41	湧	緩	自	定額	500/月	H11県(農)	
372	浜松市	大西	S49.3	公	39	19	表	緩	自	定額	3,600/年	S48県	
373	浜松市	中峰	S50.3	公	99	27	浅	緩	自	定額	1,000、1,500/月	S49国県(農)、H9国県	
374	浜松市	長蔵寺北楠子	S50.3	公	99	39	表	緩	自	定額	1,000/月	S49国県	
375	浜松市	原山	S51.3	公	50	5	表	簡	自	定額	2,000/月	S50国県	
376	浜松市	森山	S54.2	公	33	4	浅	無	加	定額	800、1,500、 2,220/月	S53県	
377	浜松市	勝坂	S54.1	公	98	6	浅	急	自	定額	3,000/月、不在者 500円/月	S53国県(農)	
378	浜松市	越木平	S55.2	公	41	14	湧	無	自	従量	1,000~1,500/月	S54県	
379	浜松市	田河内・日向	S57.3	公	32	7	表	緩	自	定額	20,000/年	S56県	
380	浜松市	石打・桜沢	S59.3	公	36	16	表	簡	自	定額	500円/月	S58県	
381	浜松市	和泉平・中谷	S33.2	公	100	38	表	緩	自	定額	1,000/月	S32県、H6国県	
382	浜松市	筏戸	S33.2	公	70	21	表	緩	自	定額	300/月	S63県	
383	浜松市	居寄	H4.3	公	99	40	表	緩	自	定額	1,500/月	H3国県	
384	浜松市	下田川奥	S52.3	公	20	14	浅	簡	自	定額・従量	1,000/月+30/m ³	S51県	
385	浜松市	高杉	H2.2	公	82	50	表	緩	自	定額	700/月	H1国県、H18県	
386	浜松市	胡桃平	H18.3	公	34	17	表	急	自	定額	500/月	H17県	
387	浜松市	小石間	S45.2	公	25	10	浅	消	加	定額	12,000/年 24,000/年 30,000/年	S44国県(農)	
388	浜松市	上野(春野)	H3.3	公	49	20	表	緩	自	実費		H2国県	

一連番号	事業主体名		竣工年月	経営主体	基本計画						水道料金 (円)	補助内訳
	市町名	地区名			計画給水人口 (人)	現在給水人口 (人)	原水種別	浄施設種別	配方式種別	料金体系		
389	浜松市	花島	H3.3	公	25	8	表	緩	自	定額	1,000/月	H2県
390	浜松市	瀬居	S52.3	公	20	3	表	簡	自	定額	1,000/月	S51県
391	浜松市	平木上	H17.3	公	47	20	湧	急	自	定額	500/月	H15・H16国県(農)
392	浜松市	白倉空	H12.3	公	75	16	表	急	自	定額	1,000/月	H11国県(農)
393	浜松市	日入沢	H14.3	公	100	16	表	急	自	定額	1,000/月	H14国県(農)、H20県
394	浜松市	青谷	H10.3	公	95	8	表	緩	自	定額	500/月 1,000/月(別荘など)	H10県
395	浜松市	鮎釣	H10.3	公	45	16	浅	消	自	定額	1,000/月	H9県
396	浜松市	戸倉空	H14.3	公	80	6	表	急	自	定額	15,000/年	H14国県(農)
397	浜松市	大庭	H19.3	公	96	9	表	急	自	定額	1,000/月	H18国県(農)
398	浜松市	下茶	H17.3	公	75	6	表	緩	自	実費		H16国県(農)
399	浜松市	夏秋中日向	H11.3	公	93	30	表	急	自	定額	1,200/月 別途必要時	H10県
400	浜松市	瀬尻下村	H15.3	公	84	11	表	急	自	定額	500/月	H14国県
401	浜松市	下里	H10.3	公	52	2	表	緩	自	実費		H9県
402	浜松市	尾曲	H14.3	公	46	7	表	急	自	定額	12,000/年	H14国県
403	浜松市	中村寺尾南	H14.3	公	90	16	表	急	自	定額	14,000/年	H13県(林)
404	浜松市	寺尾中村北	H14.3	公	79	9	表	急	自	定額	25,000/年	H13県(林)
405	浜松市	市ノ瀬	H10.3	公	40	6	表	緩	自	定額	1,500/月	H9県
406	浜松市	下平山・下村	H9.3	公	49	10	表	急	自	定額	7,000/年	H8県、H13県(農)、 H19・20国県(林)
407	浜松市	岩明	H8.2	公	61	12	表	急	併	定額	3,000/月	H7県
408	浜松市	戸倉谷	H13.3	公	29	7	表	急	自	定額	60,000/年	H12国県(林)
409	浜松市	白倉東・沢大野	H13.3	公	67	17	表	急	自	定額	10,000/年	H12県
410	浜松市	雲折	H15.3	公	100	25	深	無	自	定額	1,000/月	H14国県
411	浜松市	大峯	H12.3	公	34	11	湧	無	自	定額	300/月	H11県
412	浜松市	千代	H13.3	公	42	15	表	急	自	定額	4,000/年	H12県(中)、 H19・20国県(林)
413	浜松市	上千代	H13.3	公	39	3	表	急	自	定額	10,000/年	H12県(中)、 H19・20国県(林)
414	浜松市	呼石	H12.3	公	41	15	表	急	自	定額	9,600/年	H11県(中)、 H19・20国県(林)
415	浜松市	旧開	H16.3	公	35	2	表	無	自	定額	500/月	H15国県(農)
416	浜松市	白倉下竹平	H12.3	公	70	7	表	急	自	定額	20,000/年	
417	浜松市	横吹	S38.1	公	100	1	表	急	自	実費		S37県
418	浜松市	上野(佐久間)	S43.12	公	55	10	表	簡	自	定額	1,000/月	S43県
419	浜松市	岩井戸	S47.1	公	50	9	表	緩	自	定額	120,000/年	S46県
420	浜松市	名古尾	S48.1	公	75	1	表	消	自	実費		S47国県

一連番号	事業主体名		竣工年月	経営主体	基本計画						水道料金 (円)	補助内訳
	市町名	地区名			計画給水人口 (人)	現在給水人口 (人)	原水種別	浄施設種別	配方式種別	料金体系		
421	浜松市	地八	S48.2	公	90	6	表	消	自	定額	3,000/年	S47国県
422	浜松市	和山間	S49.2	公	92	1	表	緩	自	実費		S48国県
423	浜松市	戸口	S50.2	公	98	18	表	急	自	定額	1,000/月	S49国県
424	浜松市	福沢	S51.1	公	45	21	表	簡	自	定額	20,000/年	S50県
425	浜松市	小和屋	S54.1	公	40	2	表	緩	自	定額	5,000/年	S53県
426	浜松市	島	S56.3	公	46	14	表	簡	自	定額	3,000/年	S55県
427	浜松市	仙戸	S58.3	公	65	11	表	簡	自	定額	12,000/年	S57国県
428	浜松市	小休戸	S58.12	公	25	2	表	簡	自	定額	25,000/年	S58国県(農)
429	浜松市	吉沢西	H15.10	公	30	2	表	急	自	定額	1,500/月	H15国県(林)
430	浜松市	大野	S38.1	公	100	18	表	消	自	定額	5,000/年	S37県
431	浜松市	地双下田	S39.3	公	53	12	表	急	自	定額	3,000/年	S38県
432	浜松市	池島	S39.2	公	96	22	表	消	自	実費		S38県
433	浜松市	桂山	S40.9	公	54	7	表	急	自	定額	3,000/月	S40国県
434	浜松市	梅島	S43.12	公	50	7	表	急	自	実費		S43県
435	浜松市	上鷲巣	S45.3	公	62	2	表	緩	自	実費		S44県
436	浜松市	大平・川字連(大川)	S46.3	公	97	29	表	緩	自	定額	1,000/月	S45県
437	浜松市	古東土	S47.3	公	98	22	表	緩	自	定額	800/月	S46県
438	浜松市	儀光	S47.3	公	81	10	表	緩	自	定額・従量	500/月+40/m ³ 1,000/月+50/m ³	S46国県
439	浜松市	田畑	S54.3	公	97	25	表	急	自	定額・従量	90/m ³ +8,400/年	S53国県
440	浜松市	兎荷	S55.3	公	80	35	湧	緩	自	定額	1,000/月	S54国県
441	浜松市	下鮎釣	H19.3	公	40	12	表	急	自	定額	1,000/月	H18国県(林)
442	浜松市	大栗平	S53.7	公	45	12	表	急	自	実費		S53県、H7県
443	浜松市	川上	H27.12	公	65	31	浅	急	自	定額	2,000/月	H26.4.1~川竹花平+麦島 で川上飲供になる
	小計		公 他	128 0	8,253 0	2,284 0						
	合計			443	24,343	8,934						
		(内訳)	公 他	181 262	11,765 12,578	3,235 5,699						

一連番号	事業主体名		竣工年月	基本計画								補助内訳
	市町名	地区名		経営主体	計画給水人口(人)	現在給水人口(人)	原水種別	浄水施設種別	配方式種別	料金体系	水道料金(円)	

<凡例及び集計>

・原水種別

[表]:表流水	229
[伏]:伏流水	18
[深]:深井戸	19
[浅]:浅井戸	89
[湧]:湧水	52
[受]:浄水受け	2

・配水方式種別

[自]:自然流下	352
[加]:ポンプ加圧	83
[併]:両方式併用	4

・浄水施設種別

[緩]:緩速ろ過	64
[急]:急速ろ過	55
[簡]:簡易ろ過	41
[膜]:膜処理	1
[無]:浄水施設無	145
[特]:除鉄等特殊処理	0

・料金体系

[定額]:定額制	180
[年定]:年定額制	32
[月定]:月定額制	72
[従量]:従量制	52
[随時]:随時徴収	39
[単一]:単一料金制	8
[口径]:口径別	2
[無]:料金体系無し	63
[実費]:実費	11
[]:不明	0

〔3〕水道事業に関する補助金活用状況

1 水道事業に関する補助事業一覧
(用水供給事業、上水道事業)

(1) 水道水源開発等施設整備費国庫補助事業一覽用水供給事業:水道広域化施設整備

事業名	事業の概要	種別	全体計画	平成15年度まで	平成16年度	平成17年度	平成18年度	平成19年度	平成20年度	平成21年度	平成22年度	平成23年度	平成24年度	平成25年度	平成26年度	平成27年度	平成28年度	平成29年度	平成30年度		
遠州広域水道用 水供給事業	〇認可年月日 創設 S43.3.30 (中遠水道) 変更 S46.3.31 (中遠水道) 創設 S50.6.20 (湖北水道) 変更 S55.3.31 (遠州水道) 変更 S58.11.5 (遠州水道) 変更 H 6.3.31 (遠州水道) 変更 H23.8.17 (遠州水道) 〇目標年次 平成31年 〇工期 昭和43年～平成30年 〇計画1日最大給水量 292,100 m ³	水源	9,975,055	5,648,285	655,400	836,200	904,000	899,706	1,031,464	0	0	0	0	0	0	0	0	0	0	0	
		広域	107,898,141	87,794,889	3,691,094	2,442,844	3,038,882	4,529,797	2,320,635	1,800,000	1,800,000	810,000	165,000	660,000	45,600	111,641	129,943	129,943	125,790	103,000	
		合計	117,873,196	93,443,174	4,346,494	3,279,044	3,942,882	5,429,503	3,352,099	1,800,000	1,800,000	810,000	165,000	660,000	45,600	111,641	129,943	129,943	125,790	103,000	
		補助率		1/2～1/3	1/2	1/2	1/2	1/2	1/2	1/2	1/3	1/3	1/3	1/3	1/3	1/3	1/3	1/3	1/3	1/3	
		交付率		1/2～1/3	1/3	1/3	1/3	1/3	1/3	1/3	1/3	1/3	1/3	1/3	1/3	1/3	1/3	1/3	1/3	1/3	
		国庫補助金		3,400,018	327,700	418,100	418,100	452,000	449,833	515,732	0	0	0	0	0	0	0	0	0	0	0
		交付金		44,059,318	37,630,828	1,180,800	776,000	967,890	1,464,000	680,000	600,000	600,000	270,000	55,000	220,000	15,200	34,457	31,731	31,731	41,930	34,333
		合計		49,622,721	41,030,846	1,508,500	1,194,100	1,419,890	1,913,833	1,195,732	600,000	600,000	270,000	55,000	220,000	15,200	34,457	31,731	31,731	41,930	34,333
		起債		1,546,098	824,088	109,000	140,000	151,000	150,000	172,000	0	0	0	0	0	0	0	0	0	0	0
		その他		44,376,324	37,948,524	1,180,800	776,000	967,000	1,464,000	680,000	600,000	600,000	270,000	55,000	220,000	15,200	34,000	34,000	34,000	55,000	24,000
大井川広域 水道用 水供給事業	〇認可年月日 創設 S32.9.29 変更 S47.7.30 平成5年 〇目標年次 昭和5年 〇工期 昭和5年～平成5年 〇計画1日最大給水量 321,400 m ³	水源	561,433,729	561,433,729	853,789	431,271	393,630	315,109	199,788	0	0	0	0	0	0	0	0	0	0	0	
		広域	119,132,807	571,740,777	853,789	431,271	393,630	315,109	199,788	128,835	128,835	318,541	246,000	501,819	0	0	0	0	0	0	
		合計	175,276,536	113,317,806	853,789	431,271	393,630	315,109	199,788	128,835	128,835	318,541	246,000	501,819	0	0	0	0	0	0	
		補助率		1/2～1/3	1/3	1/3	1/3	1/3	1/3	1/3	1/3	1/3	1/3	1/3	1/3	1/3	1/3	1/3	1/3	1/3	
		交付率		1/3	1/3	1/3	1/3	1/3	1/3	1/3	1/3	1/3	1/3	1/3	1/3	1/3	1/3	1/3	1/3	1/3	
		国庫補助金		27,835,554	27,835,554	0	0	0	0	0	0	0	0	0	0	0	0	0	0	0	0
		交付金		37,430,061	17,380,645	100,000	70,000	84,600	30,000	16,000	15,000	15,000	68,000	82,000	151,200	0	0	0	0	0	0
		合計		65,265,615	45,216,199	100,000	70,000	84,600	30,000	16,000	15,000	15,000	68,000	82,000	151,200	0	0	0	0	0	0
		起債		13,688,000	13,688,000	0	0	0	0	0	0	0	0	0	0	0	0	0	0	0	0
		その他		52,877,000	31,032,000	601,000	247,000	191,000	226,000	104,000	88,000	88,000	167,000	82,000	183,170	0	0	0	0	0	0
注1) 遠州広域水道用 水供給事業は平成3～24年度 注2) 大井川広域水道用 水供給事業は平成5年に 整備事業を終了している。		水源	14,620,175	14,620,175	0	0	0	0	0	0	0	0	0	0	0	0	0	0	0	0	
		広域	28,832,146	8,781,432	152,789	114,271	118,030	59,109	79,788	83,541	83,541	83,541	82,000	167,449	0	0	0	0	0	0	
		合計	43,452,321	23,381,607	152,789	114,271	118,030	59,109	79,788	83,541	83,541	83,541	82,000	167,449	0	0	0	0	0	0	
		補助率		1/2～1/3	1/3	1/3	1/3	1/3	1/3	1/3	1/3	1/3	1/3	1/3	1/3	1/3	1/3	1/3	1/3	1/3	
		交付率		1/3	1/3	1/3	1/3	1/3	1/3	1/3	1/3	1/3	1/3	1/3	1/3	1/3	1/3	1/3	1/3	1/3	
		国庫補助金		27,835,554	27,835,554	0	0	0	0	0	0	0	0	0	0	0	0	0	0	0	0
		交付金		37,430,061	17,380,645	100,000	70,000	84,600	30,000	16,000	15,000	15,000	68,000	82,000	151,200	0	0	0	0	0	0
		合計		65,265,615	45,216,199	100,000	70,000	84,600	30,000	16,000	15,000	15,000	68,000	82,000	151,200	0	0	0	0	0	0
		起債		13,688,000	13,688,000	0	0	0	0	0	0	0	0	0	0	0	0	0	0	0	0
		その他		52,877,000	31,032,000	601,000	247,000	191,000	226,000	104,000	88,000	88,000	167,000	82,000	183,170	0	0	0	0	0	0

注1) 遠州広域水道用施設整備費国庫補助事業は平成3～24年度に整備事業を終了している。
注2) 大井川広域水道用施設整備費国庫補助事業は平成5年に整備事業を終了している。

(2) 令和6年度水道水源開発等施設整備費国庫補助事業一覧

(単位：千円)

事業名及び補助事業体	補助率	国庫補助基本額	国庫補助額
該当なし			
小計		0	0
合計		0	0

(3) 令和6年度上下水道一体効率化・基盤強化推進事業費国庫補助事業一覧

(単位：千円)

事業名及び補助事業体	補助率	国庫補助基本額	国庫補助額
上下水道DX推進事業 [上下水道DX推進事業] 湖西市	1/3	117,222	39,074
小計		117,222	39,074
合計		117,222	39,074

(4) 令和6年度生活基盤施設耐震化等交付金一覧

(単位：千円)

事業名及び補助事業体	補助率	国庫補助基本額	国庫補助額
高度浄水施設等整備費 [高度浄水施設等整備費] 熱海市	1/4	51,216	12,804
小 計		51,216	12,804
緊急時給水拠点確保等事業 [配水池] 南伊豆町	1/4	54,184	13,546
[重要給水施設配水管] 熱海市	1/4	19,760	4,940
御前崎市	1/4	36,948	9,237
掛川市	1/4	263,088	65,772
小 計		373,980	93,495
水道管路耐震化等推進事業 [水道管路緊急改善事業] 下田市	1/3	10,731	3,577
南伊豆町	1/3	16,899	5,633
静岡市	1/3	236,016	78,672
藤枝市	1/3	94,941	31,647
吉田町	1/3	31,212	10,404
菊川市	1/3	56,859	18,953
静岡県(榛南水道)	1/3	67,047	22,349
[海底送・配水管更新事業] 熱海市	1/2	1,002,812	501,406
小 計		1,516,517	672,641
合 計		1,941,713	778,940

(5) 令和6年度社会資本整備総合交付金(防災・安全交付金)一覧

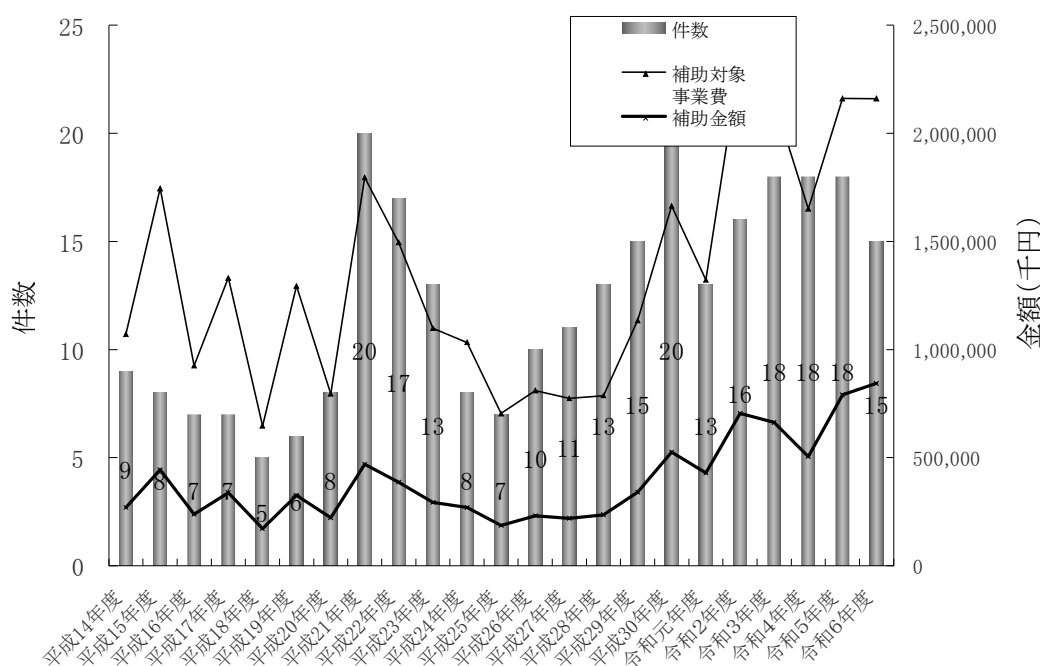
(単位：千円)

事業名及び補助事業体	補助率	国庫補助基本額	国庫補助額
緊急時給水拠点確保等事業 [重要給水施設配水管] 熱海市	1/4	101,920	25,480
小 計		101,920	25,480
合 計		101,920	25,480

(6) 事業費の推移 (用水供給事業及び上水道事業)

	件数	補助対象 事業費	補助金額
		(千円)	(千円)
平成14年度	9	1,071,515	269,803
平成15年度	8	1,745,277	443,881
平成16年度	7	925,776	238,593
平成17年度	7	1,331,190	337,651
平成18年度	5	647,011	172,232
平成19年度	6	1,293,798	325,392
平成20年度	8	795,029	221,698
平成21年度	20	1,795,413	469,545
平成22年度	17	1,495,404	386,906
平成23年度	13	1,098,639	293,051
平成24年度	8	1,032,890	269,972
平成25年度	7	703,667	185,599
平成26年度	10	810,177	231,677
平成27年度	11	774,092	219,406
平成28年度	13	786,832	235,704
平成29年度	15	1,135,070	340,525
平成30年度	20	1,664,114	525,758
令和元年度	13	1,321,554	428,849
令和2年度	16	2,349,457	704,704
令和3年度	18	2,153,300	662,670
令和4年度	18	1,651,002	505,450
令和5年度	18	2,161,404	790,325
令和6年度	15	2,160,855	843,494

※水道広域化施設整備及び災害復旧事業を除く。

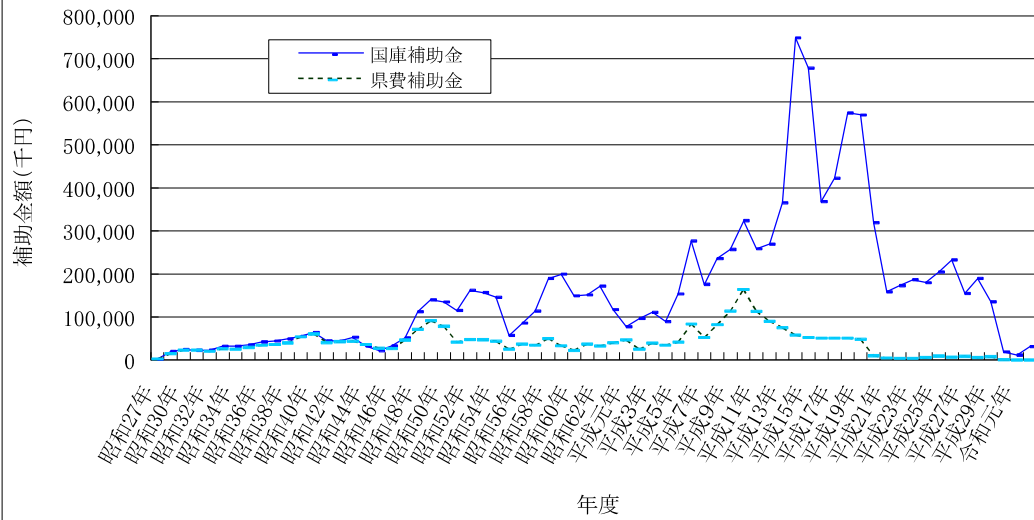


2 水道事業に関する補助事業一覧 (簡易水道事業、飲料水供給施設)

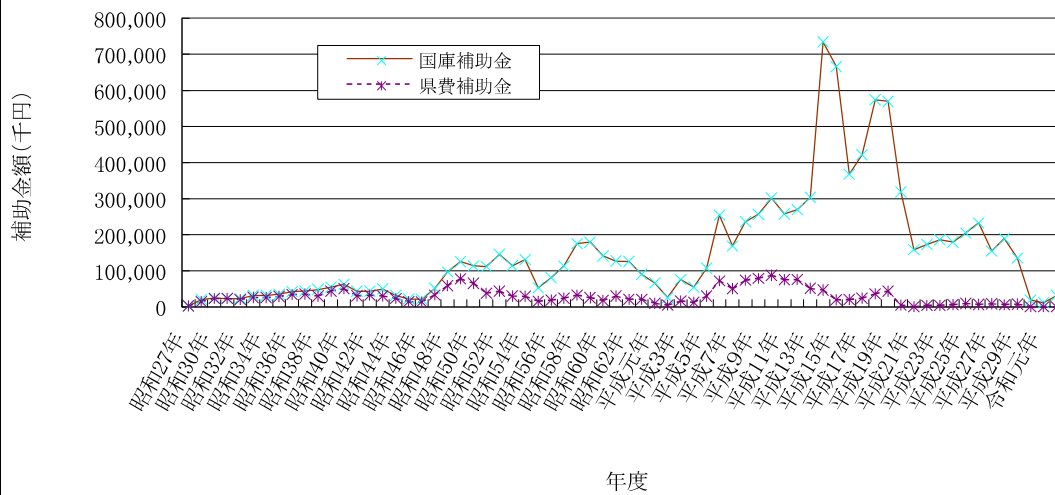
簡易水道等施設整備費補助金の推移

年度	事業実施箇所数			補助金額(簡易水道) (千円)		補助金額(飲供) (千円)		補助金額(合計) (千円)	
	簡易水道	飲供	合計	国庫補助金	県費補助金	国庫補助金	県費補助金	国庫補助金	県費補助金
昭和27年	6		6	2,220	2,820			2,220	2,820
昭和28年	32		32	20,330	14,530			20,330	14,530
昭和29年	38		38	24,347	22,967			24,347	22,967
昭和30年	38		38	22,908	23,274			22,908	23,274
昭和31年	35		35	22,870	20,064			22,870	20,064
昭和32年	37		37	31,930	26,108			31,930	26,108
昭和33年	31		31	31,953	25,808			31,953	25,808
昭和34年	23		23	35,282	29,071			35,282	29,071
昭和35年	26		26	42,126	34,529			42,126	34,529
昭和36年	24		24	44,300	36,000			44,300	36,000
昭和37年	23	24	47	48,500	30,150	480	10,000	48,980	40,150
昭和38年	20	23	43	54,800	43,800	480	10,000	55,280	53,800
昭和39年	15	23	38	62,400	50,600	1,430	10,000	63,830	60,600
昭和40年	13	21	34	43,400	30,800	1,140	10,000	44,540	40,800
昭和41年	11	18	29	43,012	32,594	1,050	10,000	44,062	42,594
昭和42年	14	21	35	49,575	30,380	3,094	13,000	52,669	43,380
昭和43年	12	14	26	32,368	22,991	0	13,000	32,368	35,991
昭和44年	9	10	19	22,024	14,679	0	13,000	22,024	27,679
昭和45年	8	12	20	20,911	13,937	11,920	13,000	32,831	26,937
昭和46年	13	8	21	51,287	33,354	0	13,000	51,287	46,354
昭和47年	17	15	32	96,646	58,491	15,492	13,000	112,138	71,491
昭和48年	8	11	19	125,360	78,108	14,640	13,000	140,000	91,108
昭和49年	7	8	15	113,759	65,426	21,241	13,000	135,000	78,426
昭和50年	4	3	7	111,612	37,716	3,388	4,150	115,000	41,866
昭和51年	4	5	9	145,848	43,400	16,002	4,000	161,850	47,400
昭和52年	5	10	15	114,266	29,898	42,557	17,102	156,823	47,000
昭和53年	11	8	19	131,406	29,476	14,180	14,336	145,586	43,812
昭和54年	9	4	13	53,240	16,141	3,760	8,859	57,000	25,000
昭和55年	10	6	16	80,676	18,965	5,110	18,035	85,786	37,000
昭和56年	13	2	15	113,342	23,985	0	10,500	113,342	34,485
昭和57年	14	5	19	175,527	32,779	14,000	17,221	189,527	50,000
昭和58年	8	2	10	179,527	25,500	20,000	7,600	199,527	33,100
昭和59年	7	2	9	141,477	17,950	7,581	4,645	149,058	22,595
昭和60年	6	3	9	127,277	29,725	23,800	7,450	151,077	37,175
昭和61年	5	3	8	125,907	21,214	45,600	11,400	171,507	32,614
昭和62年	5	3	8	90,676	21,162	26,400	19,157	117,076	40,319
昭和63年	4	4	8	66,445	9,652	11,299	36,828	77,744	46,480
平成元年	3	7	10	25,941	4,940	70,466	20,266	96,407	25,206
平成2年	4	4	8	76,009	16,420	34,939	22,737	110,948	39,157
平成3年	3	5	8	54,801	12,874	34,556	21,861	89,357	34,735
平成4年	7	3	10	107,521	30,082	46,281	11,570	153,802	41,652
平成5年	8	3	11	254,599	72,391	21,600	11,303	276,199	83,694
平成6年	8	1	9	169,178	50,432	6,400	1,600	175,578	52,032
平成7年	8	2	10	235,950	74,476	0	7,800	235,950	82,276
平成8年	15	4	19	256,685	79,044	0	34,272	256,685	113,316
平成9年	12	9	21	301,390	87,274	22,072	76,726	323,462	164,000
平成10年	16	5	21	258,070	75,594	0	37,406	258,070	113,000
平成11年	14	2	16	269,520	75,995	0	14,005	269,520	90,000
平成12年	15	6	21	304,045	51,221	61,280	23,779	365,325	75,000
平成13年	21	3	24	734,942	46,910	13,230	11,090	748,172	58,000
平成14年	22	3	25	666,120	19,427	12,054	32,973	678,174	52,400
平成15年	17	2	19	368,044	20,384	0	30,444	368,044	50,828
平成16年	15	2	17	422,128	23,972	0	26,856	422,128	50,828
平成17年	18	1	19	574,109	36,296	0	14,532	574,109	50,828
平成18年	16	1	17	569,523	43,032	0	5,000	569,523	48,032
平成19年	13	1	14	318,731	4,907	0	5,000	318,731	9,907
平成20年	10	1	11	158,714	530	0	4,000	158,714	4,530
平成21年	10	0	10	173,142	3,800	0	0	173,142	3,800
平成22年	8	0	8	186,558	3,800	0	0	186,558	3,800
平成23年	13	0	13	179,589	6,090	0	0	179,589	6,090
平成24年	14	0	14	204,599	9,184	0	0	204,599	9,184
平成25年	24	0	24	232,612	7,060	0	0	232,612	7,060
平成26年	26	0	26	155,050	8,700	0	0	155,050	8,700
平成27年	22	0	22	189,449	6,000	0	0	189,449	6,000
平成28年	18	0	18	135,454	8,000	0	0	135,454	8,000
平成29年	1	0	1	19,000	600	0	0	19,000	600
平成30年	3	0	3	11,636	0	0	0	11,636	0
令和元年	2	0	2	31,160	0	0	0	31,160	0

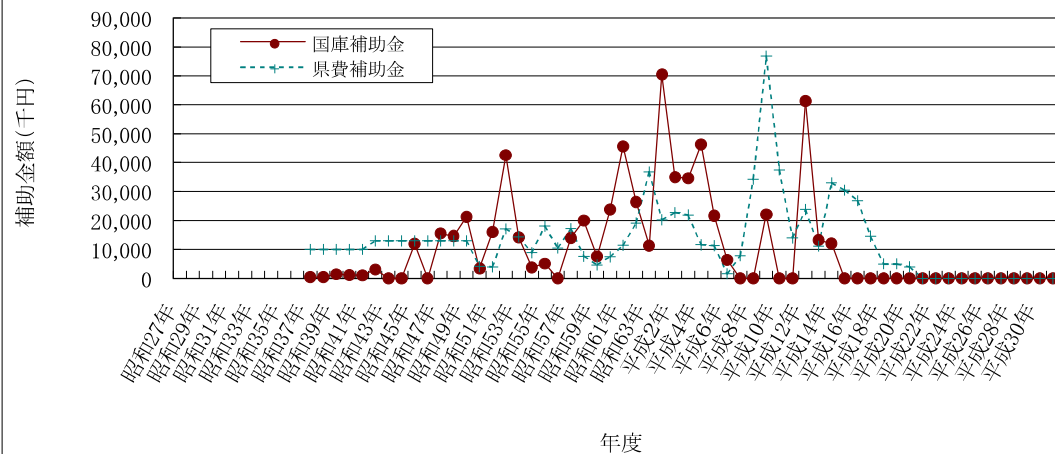
簡易水道等施設整備費補助金の推移



簡易水道分抜粋



飲料水供給施設分抜粋



(1)簡易水道等施設整備費補助

平成6年度

実施事業一覧表

市町村名	地区名	事業区分	区分	計画給水人口 (人)	総事業費 (千円)	国庫補助金 (千円)	県費補助金 (千円)	施工年度
中川根町	水川	新設	継続	380	191,185	60,600	15,150	H5～H6
掛川市	泉	基幹改良	新規	225	8,449	2,110	844	H6
静岡市	松野油山	水量拡張	継続	1,830	113,343	10,750	4,300	H4～H6
静岡市	坂ノ上	水量拡張	継続	600	49,060	3,721	1,116	H5～H8
天竜市	両島	新設	継続	700	114,366	8,645	2,593	H5～H8
天竜市	石神	新設	新規	266	78,548	22,433	6,729	H6～H8
佐久間町	浦川	統合	継続	1,460	68,259	14,253	5,701	H5～H11
引佐町	中部	統合	継続	4,800	180,693	46,666	13,999	H3～H9
計	8地区			10,261	803,903	169,178	50,432	

平成7年度

実施事業一覧表

市町村名	地区名	事業区分	区分	計画給水人口 (人)	総事業費 (千円)	国庫補助金 (千円)	県費補助金 (千円)	施工年度
中川根町	下泉	新設	新規	280	158,930	35,600	8,900	H7～H8
中川根町	地名	水量拡張	新規	640	43,523	13,000	3,900	H7～H8
静岡市	坂ノ上	水量拡張	継続	600	112,255	18,886	5,665	H5～H8
天竜市	両島	新設	継続	700	151,979	27,000	10,800	H5～H8
天竜市	石神	新設	継続	266	88,637	21,700	6,510	H6～H8
佐久間町	浦川	統合	継続	1,460	118,814	27,732	11,092	H5～H11
引佐町	中部	統合	継続	4,800	312,870	83,432	25,029	H3～H8
春野町	気多	統合	新規	2,500	25,800	8,600	2,580	H7～H14
計	8地区			11,246	1,012,808	235,950	74,476	

平成8年度

実施事業一覧表

市町村名	地区名	事業区分	区分	計画給水人口 (人)	総事業費 (千円)	国庫補助金 (千円)	県費補助金 (千円)	施工年度
南伊豆町	南上	基幹改良	新規	1,300	27,731	5,250	2,100	H8
中川根町	下泉	新設	継続	280	142,669	45,200	11,300	H7～H8
中川根町	青崎	基幹改良	新規	850	17,316	4,323	1,729	H8
中川根町	地名	水量拡張	継続	640	12,237	2,600	780	H7～H8
掛川市	久居島	無水源	新規	135	56,223	22,043	5,510	H8～H9
静岡市	坂ノ上	水量拡張	継続	600	81,306	7,143	2,142	H5～H8
静岡市	玉川南部	水量拡張	新規	830	70,607	10,063	4,025	H8～H11
静岡市	玉川南部	基幹改良	新規	830	10,405	2,233	893	H8～H12
静岡市	北沼上	無水源	新規	3,300	198,235	35,394	10,618	H8～H10
天竜市	両島	新設	継続	700	98,080	16,750	6,700	H5～H8
天竜市	石神	新設	継続	266	31,847	4,367	1,300	H6～H8
佐久間町	浦川	統合	継続	1,460	63,283	15,431	6,172	H5～H9
引佐町	中部	統合	継続	4,800	199,998	53,333	15,999	H3～H9
春野町	気多	統合	継続	2,500	77,279	25,450	7,635	H7～H14
水窪町	水窪	統合	新規	4,900	23,009	7,106	2,131	H8～H15
計	15地区			23,391	1,110,225	256,686	79,034	

平成9年度

実施事業一覧表

市町村名	地区名	事業区分	区分	計画給水人口 (人)	総事業費 (千円)	国庫補助金 (千円)	県費補助金 (千円)	施工年度
中川根町	南部	新設	新規	690	264,867	48,600	12,150	H9～H12
掛川市	久居島	無水源	継続	135	148,885	58,088	14,522	H8～H9
静岡市	玉川南部	水量拡張	継続	830	50,409	5,159	2,063	H8～H11
静岡市	玉川南部	基幹改良	継続	830	84,335	7,739	3,095	H8～H11
静岡市	北沼上	無水源	継続	930	150,350	40,000	12,000	H8～H10
静岡市	日向	水量拡張	新規	404	39,011	6,370	1,911	H9～H11
佐久間町	浦川	統合	継続	1,460	37,200	9,047	3,618	H5～H9
佐久間町	佐久間	統合整備	新規	2,100	14,241	4,747	1,424	H9～H17
引佐町	中部	統合	継続	4,800	284,583	75,889	22,766	H3～H9
春野町	気多	統合	継続	2,500	83,129	27,400	8,220	H7～H14
水窪町	水窪	統合	継続	3,700	50,974	13,351	4,005	H8～H15
龍山村	西川	基幹改良	新規	400	23,366	5,000	1,500	H9～H10
計	12地区			18,779	1,231,350	301,390	87,274	

平成10年度

実施事業一覧表

市町村名	地区名	事業区分	区分	計画給水人口 (人)	総事業費 (千円)	国庫補助金 (千円)	県費補助金 (千円)	施工年度
南伊豆町	下流	基幹改良	新規	560	38,592	8,750	3,500	H10
大仁町	浮橋	統合	新規	750	2,600	583		H10～H12
富士宮市	猪之頭	水量拡張	新規	900	4,515	250	100	H10～H17
中川根町	南部	新設	継続	690	327,000	103,207	25,801	H9～H12
中川根町	下長尾	区域拡張	新規	710	1,260	400	100	H10～H13
大井上水道 企業団	大代	無水源	新規	458	3,840	1,000	300	H10～H13
静岡市	北沼上	無水源	継続	930	72,899	18,970	5,691	H8～H10
静岡市	玉川南部	水量拡張	継続	830	167,789	26,325	10,530	H8～H11
静岡市	日向	水量拡張	継続	404	105,570	24,530	7,359	H9～H11
静岡市	八十岡	区域拡張	新規	610	6,076	1,000	300	H10～H14
佐久間町	佐久間	統合整備	継続	2,100	183,807	13,387	4,016	H9～H17
春野町	気多	統合	継続	2,500	89,655	29,687	8,903	H7～H14
春野町	若身	基幹改良	新規	2,000	20,760	6,920	2,076	H10
水窪町	水窪	統合	継続	3,700	40,740	10,395	3,118	H8～H15
龍山村	西川	基幹改良	継続	400	51,170	11,666	3,500	H9～H10
龍山村	生島	基幹改良	新規	300	3,003	1,000	300	H10～H12
計	16地区			17,842	1,119,276	258,070	75,594	

平成11年度

実施事業一覧表

市町村名	地区名	事業区分	区分	計画給水人口 (人)	総事業費 (千円)	国庫補助金 (千円)	県費補助金 (千円)	施工年度
大仁町	浮橋	統合	継続	720	26,940	6,735	2,694	H10～H12
富士宮市	猪之頭	水量拡張	継続	1,300	60,000	15,000	6,000	H10～H15
中川根町	南部	新設	継続	690	140,000	56,000	14,000	H9～H12
中川根町	下長尾	区域拡張	新規	400	40,000	16,000	4,000	H11～H12
大井上水道 企業団	大代	無水源	継続	860	67,087	22,362	6,708	H10～H14
静岡市	八十岡	区域拡張	継続	550	40,155	13,385	4,015	H10～H14
静岡市	玉川南部	水量拡張	継続	830	17,717	4,429	1,771	H8～H11
静岡市	日向	水量拡張	継続	400	92,079	30,693	9,207	H9～H11
静岡市	大沢	基幹改良	新規	250	4,998	1,666		H11～H13
天竜市	東雲名	統合	新規	210	20,000	6,666		H11～H13
天竜市	渡ヶ島	統合	新規	1,600	25,000	6,250		H11
佐久間町	佐久間	統合整備	継続	2,100	120,000	40,000	12,000	H9～H17
春野町	気多	統合	継続	2,500	84,000	28,000	8,400	H7～H14
水窪町	水窪	統合	継続	3,700	42,000	14,000	4,200	H8～H15
龍山村	生島	基幹改良	継続	300	30,000	10,000	3,000	H10～H12
計	15地区			16,410	809,976	271,186	75,995	

平成12年度

実施事業一覧表

市町村名	地区名	事業区分	区分	計画給水人口 (人)	総事業費 (千円)	国庫補助金 (千円)	県費補助金 (千円)	施工年度
大仁町	浮橋	統合	継続	720	13,469	3,367	1,346	H10～H12
富士宮市	猪之頭	水量拡張	継続	1,300	22,400	5,600		H10～H18
中川根町	南部	新設	継続	690	20,000	8,000	2,000	H9～H12
中川根町	下泉・下長尾		継続	400	130,000	52,000	13,000	H10～H13
中川根町	中部	統合	新規	1,480	30,000	12,000		H12～H16
大井上水道 企業団	大代	無水源	継続	860	40,600	13,533		H10～H14
静岡市	八十岡	区域拡張	継続	550	161,928	53,976		H10～H14
静岡市	大沢	水量拡張	継続	830	32,181	10,727		H11～H13
天竜市	東雲名		継続	210	37,900	12,633	3,790	H11～H15
天竜市	渡ヶ島		継続	1,600	25,000	6,250	2,500	H11～H12
佐久間町	佐久間	統合整備	継続	2,100	120,000	40,000	12,000	H9～H17
引佐町	中部	区域拡張	新規	100	40,000	16,000	4,000	H12～H14
春野町	気多	統合	継続	2,500	90,000	30,000	9,000	H7～H14
水窪町	水窪	統合	継続	3,700	35,847	11,949	2,274	H8～H15
龍山村	生島	基幹改良	継続	300	13,110	4,370	1,311	H10～H12
計	15地区			17,340	812,435	280,405	51,221	

平成13年度

実施事業一覧表

市町村名	地区名	事業区分	区分	計画給水人口 (人)	総事業費 (千円)	国庫補助金 (千円)	県費補助金 (千円)	施工年度
南伊豆町	下流	基幹改良	新規	560	25,000	6,250	2,277	H13～H13
大仁町	田原野	基幹改良	新規	220	61,627	20,542		H13～H14
天城湯ヶ島町	持越・金山	基幹改良	新規	685	45,200	11,300	4,087	H13～H16
函南町	上沢	統合	新規	1,377	70,987	23,662		H13～H16
富士宮市	猪之頭	水量拡張	継続	1,300	19,740	4,935		H10～H18
富士宮市	上井出	区域拡張	新規	180	8,400	2,800		H13～H17
富士宮市	上井出	水量拡張	新規	2,600	135,950	45,316		H13～H17
中川根町	下泉・下長尾	区域拡張	継続	400	126,000	50,400	3,376	H10～H13
中川根町	中部	統合	継続	1,480	113,000	45,200	9,544	H12～H16
大井上水道 企業団	大代	無水源	継続	860	70,800	23,600		H10～H13
湖西市	大知波	区域内無水源	新規	872	16,611	4,152		H13～H16
静岡市	八十岡	区域拡張	継続	550	152,550	50,850		H10～H14
静岡市	大沢	水量拡張	継続	830	13,305	4,435		H11～H13
静岡市	俵峰	区域拡張	新規	202	66,455	26,582		H13～H15
浜松市	滝沢・鷺沢	無水源	新規	982	537,000	214,800		H13～H15
天竜市	東雲名	統合	継続	210	91,530	30,510	1,372	H11～H15
天竜市	西藤平	統合	新規	680	91,530	30,510	1,555	H13～H18
佐久間町	佐久間	統合整備	継続	2,100	193,230	77,292	16,795	H9～H17
引佐町	中部	区域拡張	継続	100	48,549	19,810	1,735	H12～H14
春野町	気多	統合	継続	2,500	88,489	29,496	6,018	H7～H14
水窪町	水窪	統合	継続	3,700	37,500	12,500	151	H8～H15
計	21地区			22,388	2,013,453	734,942	46,910	

市町村名	地区名	事業区分	区分	計画給水人口 (人)	総事業費 (千円)	国庫補助金 (千円)	県費補助金 (千円)	施工年度
南伊豆町	下流	基幹改良	継続	560	15,144	3,786	1,514	H13～H14
東伊豆町	大川	増補改良	新規	1500	60,969	15,242		H14
大仁町	田原野	基幹改良	継続	220	21,010	7,003		H13～H14
天城湯ヶ島町	持越・金山	基幹改良	継続	685	16,600	4,150	1,660	H13～H17
函南町	上沢	統合整備	継続	1,377	71,730	23,910		H13～H15
富士宮市	上井出	区域拡張	継続	180	12,600	4,200		H13～H17
富士宮市	猪之頭	水量拡張	継続	1,300	4,788	1,197		H10～H18
富士宮市	上井出	水量拡張	継続	2,600	152,400	50,800		H13～H17
中川根町	中部	統合簡水	継続	1,480	200,000	80,000	420	H12～H16
中川根町	北部	統合簡水	新規	2,095	96,000	38,400	8,859	H14～H17
川根町	家山	統合簡水	新規	3,980	15,316	5,105	1,401	H14～H20
湖西市	大知波	給水区域内 無水源	継続	872	104,637	26,159		H13～H14
静岡市	俵峰	区域拡張	継続	202	80,660	32,264		H13～H15
静岡市	上渡	基幹改良	新規	130	37,920	12,640		H14
静岡市	俵沢・野田平	基幹改良	新規	615	64,110	21,370		H14～H16
浜松市	滝沢・鷺沢	無水源	継続	982	520,000	208,000		H13～H15
天竜市	東雲名	統合簡水	継続	210	15,000	5,000	158	H11～H14
天竜市	西藤平	統合簡水	継続	680	140,000	46,666	2,863	H13～H18
佐久間町	佐久間	統合整備	継続	2,100	59,000	23,600		H9～H17
引佐町	中部	区域拡張	継続	100	24,200	9,680	1,837	H12～H14
春野町	気多	統合簡水	継続	2,500	69,000	23,000	322	H7～H14
水窪町	水窪	統合簡水	継続	3,700	71,844	23,948	393	H8～H15
計	22地区			28,068	1,852,928	666,120	19,427	

平成15年度

実施事業一覧表

市町村名	地区名	事業区分	区分	計画給水人口 (人)	総事業費 (千円)	国庫補助金 (千円)	県費補助金 (千円)	施工年度
南伊豆町	石廊崎	基幹改良	新規	310	24,000	4,900	1,960	H15
天城湯ヶ島町	持越・金山	基幹改良	継続	685	17,755	4,150	1,660	H13～H17
函南町	上沢	統合整備	継続	1,377	38,134	8,386		H13～H15
富士宮市	上井出	区域拡張	継続	180	17,744	1,400		H13～H17
富士宮市	猪之頭	水量拡張	継続	900	14,364	1,286		H10～H18
富士宮市	上井出	水量拡張	継続	2,600	67,200	3,556		H13～H17
藤枝市	蔵田	増補改良	新規	270	48,954	11,733		H15
中川根町	中部	統合簡水	継続	1,490	83,991	30,400	2,050	H12～H16
中川根町	北部	統合簡水	継続	2,095	230,664	71,200	7,482	H14～H17
川根町	家山	統合簡水	継続	3,980	23,631	4,793	1,438	H14～H20
静岡市	俵峰	区域拡張	継続	202	99,660	32,996		H13～H15
静岡市	俵沢・野田平	基幹改良	継続	615	34,790	6,900		H14～H16
静岡市	平野	基幹改良	新規	400	53,820	14,110		H15～H16
浜松市	滝沢・鷺沢	無水源	継続	982	275,863	100,800		H13～H15
天竜市	西藤平	統合簡水	継続	680	72,118	20,000	5,460	H13～H18
水窪町	水窪	統合簡水	継続	3,700	64,649	21,434		H8～H15
佐久間町	佐久間	統合整備	継続	2,100	95,257	30,000	334	H9～H17
計	17地区			22,566	1,262,594	368,044	20,384	

平成16年度

実施事業一覧表

市町村名	地区名	事業区分	区分	計画給水人口 (人)	総事業費 (千円)	国庫補助金 (千円)	県費補助金 (千円)	施工年度
伊豆市	持越・金山	基幹改良	継続	685	17,352	4,150	1,660	H13～H17
富士宮市	上井出	区域拡張	継続	180	9,303	1,400		H13～H17
富士宮市	猪之頭	水量拡張	継続	900	15,456	1,496		H10～H16
富士宮市	上井出	水量拡張	継続	2,600	25,620	2,800		H13～H21
川根町	家山	統合簡水	継続	3,980	55,173	10,638	2,705	H14～H20
中川根町	中部	統合簡水	継続	1,490	91,322	21,600	1,945	H12～H16
中川根町	北部	統合簡水	継続	2,095	247,800	71,200	4,430	H14～H17
袋井市	笠原	区域拡張	新規	2,865	309,440	71,166		H16～H20
静岡市	井川	統合簡水	新規	920	245,790	73,920		H16～H19
静岡市	俵沢・野田平	基幹改良	継続	615	35,047	8,420		H14～H16
静岡市	平野	基幹改良	継続	400	38,433	5,730		H15～H16
天竜市	西藤平	統合簡水	継続	680	44,700	11,400	3,100	H13～H18
天竜市	横川	統合簡水	新規	395	103,600	38,800	8,350	H16～H19
佐久間町	佐久間	統合整備	継続	2,100	91,453	28,560	1,550	H9～H20
春野町	豊岡	統合簡水	新規	345	184,003	70,848	232	H16～H19
計	15地区			20,250	1,514,492	422,128	23,972	

平成17年度

実施事業一覧表

市町村名	地区名	事業区分	区分	計画給水人口 (人)	総事業費 (千円)	国庫補助金 (千円)	県費補助金 (千円)	施工年度
下田市	須原	給水区域内無水源	新規	199	39,253	13,000		H17～H22
伊豆市	持越・金山	基幹改良	継続	685	20,501	4,150	1,660	H13～H17
富士宮市	上井出	区域拡張	継続	180	8,465	840		H13～H17
富士宮市	上井出	水量拡張	継続	2,600	43,499	5,796		H13～H21
川根町	家山	統合簡水	継続	3,980	181,209	47,651	1,625	H14～H20
中川根町	北部	統合簡水	継続	2,095	145,344	40,600	2,205	H14～H17
袋井市	笠原	区域拡張	継続	2,865	470,899	127,950		H16～H20
磐田市	虫生・万瀬	無水源	新規	144	68,108	22,578		H17～H20
静岡市	井川	統合簡水	継続	920	159,720	44,850		H16～H19
静岡市	松野油山	基幹改良	新規	1,830	65,058	10,120		H17～H20
浜松市	野田	新設	新規	232	39,607	15,840	2,856	H17～H25
浜松市	西藤平	統合簡水	継続	680	65,000	18,000	4,841	H13～H18
浜松市	横川	統合簡水	継続	395	141,000	53,800		H16～H18
浜松市	豊岡	統合簡水	継続	345	203,096	79,212	16,374	H16～H18
浜松市	若身	統合簡水	新規	1,240	114,000	45,600	3,831	H17～H25
浜松市	佐久間	統合整備	継続	2,100	97,198	32,000	1,138	H9～H20
浜松市	水窪	統合簡水	新規	2,610	23,769	7,873	208	H17～H25
浜松市	中部	統合簡水	新規	3,992	24,000	4,249	1,558	H17～H18
計	18地区			27,092	1,909,726	574,109	36,296	

平成18年度

実施事業一覧表

市町村名	地区名	事業区分	区分	計画給水人口 (人)	総事業費 (千円)	国庫補助金 (千円)	県費補助金 (千円)	施工年度
下田市	須原	給水区域内無水源	継続	199	51,930	17,250		H17～H20
富士宮市	上井出	水量拡張	継続	2,600	70,455	9,418		H13～H21
川根本町	田野口	新設	新規	250	157,210	62,000	8,123	H18～H19
川根町	家山	統合簡水	継続	3,980	117,294	32,742	1,409	H14～H19
袋井市	笠原	区域拡張	継続	2,865	242,028	69,285		H16～H18
磐田市	虫生・万瀬	無水源	継続	144	48,939	15,402		H17～H19
静岡市	井川	統合簡水	継続	920	251,665	75,800		H16～H19
静岡市	松野油山	基幹改良	継続	1,830	70,266	11,669		H17～H20
浜松市	野田	新設	継続	232	117,200	46,800	5,200	H17～H25
浜松市	西藤平	統合簡水	継続	680	55,400	15,333	4,200	H13～H18
浜松市	横川	統合簡水	継続	395	142,200	49,500	4,800	H16～H18
浜松市	豊岡	統合簡水	継続	345	118,308	41,800	5,000	H16～H18
浜松市	若身	統合簡水	継続	1,240	144,999	57,400	4,000	H17～H25
浜松市	佐久間	統合整備	継続	2,100	121,019	39,835	5,700	H9～H21
浜松市	水窪	統合簡水	継続	2,610	59,941	19,800	2,700	H17～H25
浜松市	中部	統合簡水	継続	3,992	31,000	5,489	1,900	H17～H18
計	16地区			24,382	1,799,854	569,523	43,032	

平成19年度

実施事業一覧表

市町村名	地区名	事業区分	区分	計画給水人口 (人)	総事業費 (千円)	国庫補助金 (千円)	県費補助金 (千円)	施工年度
下田市	須原	給水区域内無水源	継続	199	66,859	17,250	1,047	H17～H20
富士宮市	上井出	水量拡張	継続	2,600	109,053	12,285		H13～H21
川根本町	田野口	新設	継続	250	151,537	58,600	1,560	H18～H19
川根町	家山	統合簡水	継続	3,980	43,798	9,465	2,300	H14～H19
磐田市	虫生・万瀬	無水源	継続	144	42,307	14,640		H17～H19
静岡市	井川	統合簡水	継続	920	174,898	46,356		H16～H19
静岡市	松野油山	基幹改良	継続	1,830	56,650	7,588		H17～H20
浜松市	野田	新設	継続	232	93,509	37,360		H17～H25
浜松市	両島	統合簡水	新規	842	75,767	24,666		H19～H21
浜松市	若身	統合簡水	継続	1,240	103,839	40,000		H17～H25
浜松市	佐久間	統合整備	継続	2,100	91,149	29,800		H9～H21
浜松市	水窪	統合簡水	継続	2,610	54,370	18,000		H17～H25
浜松市	熊市場	基幹改良	新規	330	16,822	2,721		H19～H20
計	13地区			17,277	1,080,558	318,731	4,907	

平成20年度

実施事業一覧表

市町村名	地区名	事業区分	区分	計画給水人口 (人)	総事業費 (千円)	国庫補助金 (千円)	県費補助金 (千円)	施工年度
下田市	須原	給水区域内無水源	継続	199	5,400	1,800	530	H17～H20
富士宮市	上井出	水量拡張	継続	2,600	112,287	10,962		H13～H21
静岡市	松野油山	基幹改良	継続	1,830	22,490	3,670		H17～H20
浜松市	野田	新設	継続	232	109,300	41,709		H17～H25
浜松市	両島	統合簡水	継続	842	72,000	22,600		H19～H21
浜松市	気多	統合簡水	新規	1,663	24,000	8,354		H20～H24
浜松市	若身	統合簡水	継続	1,240	88,500	31,518		H17～H25
浜松市	水窪	統合簡水	継続	2,610	59,200	19,100		H17～H25
浜松市	佐久間	統合整備	継続	2,100	41,500	12,817		H9～H21
浜松市	熊市場	基幹改良	継続	330	41,400	6,184		H19～H20
計	10地区			13,646	576,077	158,714	530	

平成21年度

実施事業一覧表

市町村名	地区名	事業区分	区分	計画給水人口 (人)	総事業費 (千円)	国庫補助金 (千円)	県費補助金 (千円)	施工年度
南伊豆町	南上	基幹改良	新規	1,300	43,334	12,900	3,800	H21～H28
富士宮市	上井出	水量拡張	継続	2,600	64,806	4,693		H13～H21
浜松市	野田	新設	継続	232	52,293	20,640		H17～H25
浜松市	両島	統合簡水	継続	842	38,046	12,150		H19～H21
浜松市	気多	統合簡水	継続	1,663	25,756	9,024		H20～H24
浜松市	若身	統合簡水	継続	1,240	91,573	33,757		H17～H25
浜松市	水窪	統合簡水	継続	2,610	77,627	25,466		H17～H25
浜松市	佐久間	統合整備	継続	2,100	150,695	46,172		H9～H21
浜松市	中部	基幹改良	新規	3,992	18,990	3,440		H21
浜松市	浜松市	統合整備	新規	27,490	20,763	4,900		H21～H25
計	10地区			44,069	583,883	173,142	3,800	

平成22年度

実施事業一覧表

市町村名	地区名	事業区分	区分	計画給水人口 (人)	総事業費 (千円)	国庫補助金 (千円)	県費補助金 (千円)	施工年度
南伊豆町	南上	基幹改良	継続	1,300	48,967	13,400	3,800	H21～H28
川根本町	地名	水量拡張	新規	2,600	77,843	13,205		H22～H23
静岡市	玉川南部	増補改良	新規	830	11,065	2,378		H22
浜松市	野田	新設	継続	232	92,771	35,800		H17～H25
浜松市	若身	統合簡水	継続	1,240	105,984	41,722		H17～H25
浜松市	水窪	統合簡水	継続	2,610	96,699	31,266		H17～H25
浜松市	気多	統合簡水	継続	1,663	132,856	44,167		H20～H24
浜松市	浜松市	統合整備	継続	27,490	18,855	4,620		H21～H25
計	8地区			37,965	585,040	186,558	3,800	

平成23年度

実施事業一覧表

市町村名	地区名	事業区分	区分	計画給水人口 (人)	総事業費 (千円)	国庫補助金 (千円)	県費補助金 (千円)	施工年度
南伊豆町	南上	基幹改良	継続	1,300	61,037	14,900	4,470	H21～H28
川根本町	地名	水量拡張	新規	671	109,879	20,163	1,620	H22～H23
静岡市	下渡	基幹改良	新規	130	19,721	2,956		H23
静岡市	井川	基幹改良	新規	920	29,487	4,713		H23～H25
静岡市	玉川南部	基幹改良	新規	830	32,937	6,240		H23～H25
浜松市	野田	新設	継続	232	89,966	35,120		H17～H25
浜松市	中部	区域拡張	新規	3,992	20,296	7,298		H23～H25
浜松市	若身	統合簡水	継続	1,240	79,963	30,920		H17～H25
浜松市	水窪	統合簡水	継続	2,610	66,884	21,666		H17～H25
浜松市	気多	統合簡水	継続	1,663	63,695	21,360		H20～H24
浜松市	横山町	統合簡水	新規	611	19,030	4,557		H23～H28
浜松市	浜松市	統合整備	継続	27,490	18,725	4,600		H21～H25
浜松市	門桁	基幹改良	新規	110	13,289	5,096		H23～H25
計	13地区			41,799	624,909	179,589	6,090	

平成24年度

実施事業一覧表

市町村名	地区名	事業区分	区分	計画給水人口 (人)	総事業費 (千円)	国庫補助金 (千円)	県費補助金 (千円)	施工年度
南伊豆町	南上	基幹改良	継続	1,300	62,293	14,900	4,400	H21～H28
南伊豆町	蛇石	基幹改良	新規	310	35,075	7,000	2,800	H24～H26
伊豆市	八木沢・ 小下田	統合簡水	新規	1,340	209,670	31,001	1,984	H24～H26
静岡市	井川	基幹改良	継続	920	43,147	6,760		H23～H26
静岡市	玉川南部	基幹改良	継続	550	62,628	11,934		H23～H28
静岡市	中沢	基幹改良	新規	110	39,298	9,872		H24
浜松市	野田	新設	継続	232	54,740	21,280		H17～H25
浜松市	若身	統合簡水	継続	1,240	78,827	29,120		H17～H25
浜松市	水窪	統合簡水	継続	2,610	51,710	16,233		H17～H25
浜松市	気多	統合簡水	継続	1,663	25,295	7,849		H20～H24
浜松市	横山町	統合簡水	継続	611	59,460	13,250		H23～H28
浜松市	浜松市	統合整備	継続	27,490	49,007	12,000		H21～H28
浜松市	門桁	基幹改良	継続	110	43,529	16,800		H23～H26
浜松市	山香	基幹改良	新規	1,600	27,563	6,600		H24～H27
計	14地区			40,086	842,242	204,599	9,184	

市町村名	地区名	事業区分	区分	計画給水人口 (人)	総事業費 (千円)	国庫補助金 (千円)	県費補助金 (千円)	施工年度
南伊豆町	蛇石	基幹改良	継続	310	11,108	2,300	900	H24～H26
南伊豆町	南上	基幹改良	継続	1,300	58,591	14,900	4,400	H21～H28
伊豆市	八木沢・ 小下田	統合簡水	継続	1,340	168,840	27,966	1,760	H24～H26
島田市	島田市	統合整備	新規	3,065	13,210	3,058		H25～H28
静岡市	下渡	増補改良	新規	101	3,990	744		H25～H26
静岡市	玉川南部	増補改良	新規	550	47,515	9,349		H25
静岡市	中沢	増補改良	新規	110	41,305	6,851		H25
静岡市	坂ノ上(第2)	増補改良	新規	350	47,758	10,045		H25
静岡市	井川	基幹改良	継続	920	19,462	3,775		H23～H26
静岡市	口坂本	基幹改良	新規	110	2,700	323		H25～H27
静岡市	上落合	基幹改良	新規	135	46,403	12,865		H25～H27
静岡市	大沢	基幹改良	新規	250	3,114	424		H25～H27
静岡市	玉川南部	基幹改良	継続	550	22,624	4,439		H23～H26
静岡市	郷島	基幹改良	新規	252	128,904	31,889		H25～H28
静岡市	谷津団地	基幹改良	新規	200	3,003	731		H25～H26
浜松市	野田	新設	継続	232	87,848	32,000		H17～H25
浜松市	横山町	統合簡水	継続	611	48,515	11,540		H23～H28
浜松市	若身	統合簡水	継続	1,240	49,415	11,712		H17～H25
浜松市	水窪	統合簡水	継続	2,610	38,513	11,933		H17～H25
浜松市	芦窪	統合簡水	新規	169	9,891	3,000		H25～H28
浜松市	浜松市	統合整備	継続	26,301	26,941	6,475		H21～H28
浜松市	山香	基幹改良	継続	1,600	29,648	7,100		H24～H27
浜松市	門桁	基幹改良	継続	110	39,949	14,800		H23～H26
浜松市	熊切	基幹改良	新規	120	18,494	4,393		H25～H28
計	24地区			42,536	967,740	232,612	7,060	

市町村名	地区名	事業区分	区分	計画給水人口 (人)	総事業費 (千円)	国庫補助金 (千円)	県費補助金 (千円)	施工年度
南伊豆町	南上	基幹改良	継続	1,300	44,700	14,900	4,400	H21～H28
南伊豆町	蛇石	基幹改良	継続	310	6,000	1,500	600	H24～H26
南伊豆町	毛倉野	区域拡張	新規	222	36,000	12,000	1,730	H26～H28
伊豆市	八木沢・小下田	統合簡水	継続	1,340	186,840	46,710	1,970	H24～H26
島田市	島田市	統合整備	継続	3,065	33,159	8,289		H25～H28
静岡市	口坂本外14	統合整備	新規	5,346	2,848	712		H26～H28
静岡市	井川	基幹改良	継続	920	9,571	2,392		H23～H26
静岡市	下渡	増補改良	継続	130	31,856	7,964		H25～H26
静岡市	口坂本	基幹改良	継続	110	6,164	1,541		H25～H28
静岡市	上落合	基幹改良	継続	135	7,418	2,472		H25～H28
静岡市	大沢	基幹改良	継続	250	7,322	1,830		H25～H28
静岡市	玉川南部	基幹改良	継続	550	9,882	2,470		H23～H27
静岡市	郷島	基幹改良	継続	252	4,667	1,555		H25～H28
静岡市	谷津団地	基幹改良	継続	200	14,583	3,645		H25～H26
静岡市	牛妻	基幹改良	新規	1,990	8,705	2,176		H26～H28
静岡市	新聞団地	基幹改良	新規	555	7,145	1,786		H26～H28
浜松市	佐久間	区域拡張	新規	2,100	4,260	1,704		H26～H28
浜松市	横山町	統合簡水	継続	611	48,000	12,000		H23～H28
浜松市	浜松市	統合整備	継続	26,301	22,100	5,525		H21～H28
浜松市	芦窪	統合簡水	継続	169	18,498	6,166		H25～H28
浜松市	門桁	基幹改良	継続	110	9,500	3,800		H23～H26
浜松市	山香	基幹改良	継続	1,600	28,400	7,100		H24～H27
浜松市	熊切	基幹改良	継続	133	11,394	3,798		H25～H28
浜松市	大滝	基幹改良	新規	220	5,700	1,900		H26～H28
浜松市	寺野	基幹改良	新規	200	2,520	840		H26～H28
浜松市	熊切	増補改良	新規	133	1,102	275		H26～H27
計	26地区			48,252	568,334	155,050	8,700	

市町村名	地区名	事業区分	区分	計画給水人口 (人)	総事業費 (千円)	国庫補助金 (千円)	県費補助金 (千円)	施工年度	
南伊豆町	毛倉野	区域拡張	継続	222	45,331	12,525	2,800	H26～H28	
南伊豆町	南上	基幹改良	継続	1,300	41,591	10,743	3,200	H21～H28	※
南伊豆町	南伊豆町	統合整備	新規	3,432	6,804	1,406		H27～H28	
島田市	島田市	統合整備	継続	3,065	39,636	7,113		H25～H28	
静岡市	口坂本外14	統合整備	継続	7,827	110,377	25,027		H26～H28	
静岡市	口坂本	基幹改良	継続	110	64,425	13,200		H25～H28	※
静岡市	上落合	基幹改良	継続	135	88,561	24,883		H25～H28	※
静岡市	大沢	基幹改良	継続	250	69,251	15,542		H25～H28	※
静岡市	郷島	基幹改良	継続	252	16,426	4,162		H25～H28	※
静岡市	牛妻	基幹改良	継続	1,990	45,783	8,736		H26～H28	※
静岡市	新聞団地	基幹改良	継続	555	26,880	4,874		H26～H28	※
浜松市	佐久間	区域拡張	継続	2,100	19,817	3,290		H26～H28	
浜松市	横山町	統合簡水	継続	611	55,527	8,221		H23～H28	※
浜松市	芦窪	統合簡水	継続	169	9,950	2,232		H25～H28	
浜松市	浜松市	統合整備	継続	26,301	28,543	4,797		H21～H28	
浜松市	山香	基幹改良	継続	1,600	36,180	3,636		H24～H27	※
浜松市	熊切	基幹改良	継続	133	17,347	1,980		H25～H28	
浜松市	大滝	基幹改良	継続	220	17,631	4,344		H26～H28	
浜松市	寺野	基幹改良	継続	200	23,467	4,681		H26～H28	
浜松市	熊切	増補改良	継続	133	17,096	2,376		H26～H27	※
浜松市	気多	基幹改良	新規	1,663	121,456	22,923		H27～H27	
浜松市	気多	増補改良	新規	1,663	13,635	2,758		H27～H27	
計	22地区			53,931	915,714	189,449	6,000		

※ 生活基盤施設耐震化等交付金にて実施(平成27年度～令和元年度)

平成28年度

実施事業一覧表

市町村名	地区名	事業区分	区分	計画給水人口 (人)	総事業費 (千円)	国庫補助金 (千円)	県費補助金 (千円)	施工年度
南伊豆町	毛倉野	区域拡張	継続	222	20,823	4,411	1,300	H26～H29
南伊豆町	毛倉野	区域拡張	継続	222	22,982	7,300	1,700	H26～H29
南伊豆町	南上	基幹改良	継続	1,300	76,006	16,738	5,000	H21～H28
南伊豆町	南伊豆町	統合整備	新規	3,432	51,300	12,366		H27～H28
島田市	島田市	統合整備	継続	3,065	58,480	7,028		H25～H28
静岡市	口坂本外14	統合整備	継続	7,827	46,116	8,772		H26～H28
静岡市	口坂本	基幹改良	継続	110	14,553	1,825		H25～H28
静岡市	上落合	基幹改良	継続	135	17,523	4,200		H25～H28
静岡市	大沢	基幹改良	継続	250	19,872	4,425		H25～H28
静岡市	郷島	基幹改良	継続	252	44,189	6,815		H25～H28
静岡市	牛妻	基幹改良	継続	1,990	52,788	10,440		H26～H28
静岡市	新聞団地	基幹改良	継続	555	45,168	7,538		H26～H28
静岡市	日向	基幹改良	新規	282	5,110	1,100		H28～H30
静岡市	坂ノ上	基幹改良	新規	350	7,146	500		H28～H30
浜松市	佐久間	区域拡張	継続	2,100	31,477	3,910		H26～H28
浜松市	横山町	統合簡水	継続	611	49,761	11,100		H23～H28
浜松市	芦窪	統合簡水	継続	169	14,416	4,500		H25～H28
浜松市	浜松市	統合整備	継続	26,301	110,120	22,486		H21～H28
計	18地区			49,173	687,830	135,454	8,000	

平成29年度

実施事業一覧表

市町村名	地区名	事業区分	区分	計画給水人口 (人)	総事業費 (千円)	国庫補助金 (千円)	県費補助金 (千円)	施工年度
南伊豆町	毛倉野	区域拡張	継続	222	72,013	19,000	600	H26～H29
計	1地区			222	72,013	19,000	600	

平成30年度

実施事業一覧表

市町村名	地区名	事業区分	区分	計画給水人口 (人)	総事業費 (千円)	国庫補助金 (千円)	県費補助金 (千円)	施工年度
静岡市	井川	増補改良	新規	552	15,201	3,176	0	H30～R1
静岡市	坂ノ上	基幹改良	継続	350	26,957	5,095	0	H28～H30
静岡市	日向	基幹改良	継続	282	11,185	3,365	0	H27～R1
計	3地区			1,184	53,343	11,636	0	

令和元年度

実施事業一覧表

市町村名	地区名	事業区分	区分	計画給水人口 (人)	総事業費 (千円)	国庫補助金 (千円)	県費補助金 (千円)	施工年度
静岡市	井川	増補改良	継続	552	63,857	14,960	0	H30～R1
静岡市	日向	基幹改良	継続	282	64,129	16,200	0	H27～R1
計	2地区			834	127,986	31,160	0	

※ 生活基盤施設耐震化等交付金にて実施(平成27年度～令和元年度)

(2) 飲料水供給施設施設整備費補助

平成6年度 実施事業一覧表

市町村名	地区名	計画給水人口 (人)	総事業費 (千円)	国庫補助金 (千円)	県費補助金 (千円)	水源(送水方法)
春野町	和泉平	58	16,000	6,400	1,600	表流水(自然流下)
計	1地区	58	16,000	6,400	1,600	

平成7年度 実施事業一覧表

市町村名	地区名	計画給水人口 (人)	総事業費 (千円)	国庫補助金 (千円)	県費補助金 (千円)	水源(送水方法)
春野町	沢奥	34	10,600		5,300	改良
水窪町	大栗平	45	5,150		2,500	改良
計	2地区	79	15,750		7,800	

平成8年度 実施事業一覧表

市町村名	地区名	計画給水人口 (人)	総事業費 (千円)	国庫補助金 (千円)	県費補助金 (千円)	水源(送水方法)
春野町	不動	47	23,200		11,600	表流水(自然流下)
龍山村	戸倉	29	38,751		19,000	表流水(自然流下)
龍山村	下村	49	5,800		2,900	表流水(自然流下)
森町	栗之島	20	1,575		72	表流水(自然流下)
計	4地区	145	69,326		33,572	

平成9年度 実施事業一覧表

市町村名	地区名	計画給水人口 (人)	総事業費 (千円)	国庫補助金 (千円)	県費補助金 (千円)	水源(送水方法)
函南町	馬坂地区	55	75,880	16,256	4,064	地下水(自然流下)
春野町	中峰地区	73	14,540	5,816	1,456	地下水(自然流下)
龍山村	鮎釣	40	14,618		7,200	伏流水(自然流下)
龍山村	市ノ瀬	20	14,996		7,463	表流水(自然流下)
龍山村	下里	20	10,290		4,500	表流水(自然流下)
春野町	平野	43	11,640		5,820	湧水(自然流下)
春野町	石切	40	24,550		12,275	表流水(自然流下)
春野町	大時	40	6,900		3,450	表流水(自然流下)
中川根町	中尾	34	63,214		30,500	表流水(自然流下)
計	9地区	365	236,628	22,072	76,728	

平成10年度

実施事業一覧表

市町村名	地区名	計画給水人口 (人)	総事業費 (千円)	国庫補助金 (千円)	県費補助金 (千円)	事業区分	工期
龍山村	夏秋	46	32,362		16,181	増補改良	H10
龍山村	中日向	34	11,500		5,750	増補改良	H10
龍山村	青谷	26	17,800		8,900	増補改良	H10
本川根町	池の谷	34	10,050		5,000	増補改良	H10
佐久間町	名古屋	34	3,433		1,575	増補改良	H10
計	5地区	174	75,145		37,406		

平成11年度

実施事業一覧表

市町村名	地区名	計画給水人口 (人)	総事業費 (千円)	国庫補助金 (千円)	県費補助金 (千円)	事業区分	工期
春野町	静修	72	92,000	3,680		増補改良	H11～H12
春野町	静修	72	2,800	1,120		水量拡張	H11～H12
龍山村	大峰	46	17,308		8,654	増補改良	H11
春野町	川上	28	10,702		5,351	増補改良	H11
計	3地区	218	122,810	4,800	14,005		

平成12年度

実施事業一覧表

市町村名	地区名	計画給水人口 (人)	総事業費 (千円)	国庫補助金 (千円)	県費補助金 (千円)	事業区分	工期
大井上水道 企業団	安田	58	59,100	23,640		無水源(飲供)	H12～H14
大須賀町	本谷	90	80,000	32,000		新設	H12
春野町	大村	66	26,200	10,480	2,096	水量拡張	H12
春野町	静修	72	36,000	14,400	2,880	増補改良	H11～H12
春野町	静修	72	11,000	4,400	880	水量拡張	H11～H12
龍山村	白倉	48	22,860		11,430	増補改良	H12
春野町	久原	42	10,058		5,029	増補改良	H12
計	7地区	448	245,218	84,920	22,315		

平成13年度

実施事業一覧表

市町村名	地区名	計画給水人口 (人)	総事業費 (千円)	国庫補助金 (千円)	県費補助金 (千円)	事業区分	工期
大井上水道 企業団	安田	58	33,075	13,230		無水源	H12~H13
龍山村	寺尾・中村	49	19,103		9,551	改良	H13
春野町	畑木	24	3,078		1,539	改良	H13
計	3地区	131	55,256	13,230	11,090		

平成14年度

実施事業一覧表

市町村名	地区名	計画給水人口 (人)	総事業費 (千円)	国庫補助金 (千円)	県費補助金 (千円)	事業区分	工期
龍山村	雲折	99	30,136	12,054	910	新設	H14
春野町	平城	99	33,572		16,786	改良	H14
本川根町	坂京	48	30,554		15,277	改良	H14
計	3地区	246	94,262	12,054	32,973		

平成15年度

実施事業一覧表

市町村名	地区名	計画給水人口 (人)	総事業費 (千円)	国庫補助金 (千円)	県費補助金 (千円)	事業区分	工期
春野町	栗子	22	41,022		15,745	改良	H15
本川根町	坂京	48	30,173		14,699	改良	H14~H16
計	2地区	70	71,195	0	30,444		

平成16年度

実施事業一覧表

市町村名	地区名	計画給水人口 (人)	総事業費 (千円)	国庫補助金 (千円)	県費補助金 (千円)	事業区分	工期
春野町	下河内	45	33,515		15,264	改良	H16
本川根町	坂京	48	23,902		11,592	改良	H14~H16
計	2地区	93	57,417	0	26,856		

平成17年度

実施事業一覧表

市町村名	地区名	計画給水人口 (人)	総事業費 (千円)	国庫補助金 (千円)	県費補助金 (千円)	事業区分	工期
浜松市	胡桃平	28	67,360		14,532	改良	H17
計	1地区	28	67,360	0	14,532		

平成18年度

実施事業一覧表

市町村名	地区名	計画給水人口 (人)	総事業費 (千円)	国庫補助金 (千円)	県費補助金 (千円)	事業区分	工期
浜松市	杉峰	26	41,265		5,000	改良	H18
計	1地区	26	41,265	0	5,000		

平成19年度

実施事業一覧表

市町村名	地区名	計画給水人口 (人)	総事業費 (千円)	国庫補助金 (千円)	県費補助金 (千円)	事業区分	工期
川根本町	池の谷閑蔵	26	10,000		5,000	改良	H19～H20
計	1地区	26	10,000	0	5,000		

平成20年度

実施事業一覧表

市町村名	地区名	計画給水人口 (人)	総事業費 (千円)	国庫補助金 (千円)	県費補助金 (千円)	事業区分	工期
川根本町	池の谷閑蔵	26	8,597		4,000	改良	H19～H20
計	1地区	26	8,597	0	4,000		

**〔４〕水道事業に関する指導体制・
各種連絡先**

水道事業に関する指導体制

水道法第46条（都道府県が処理する事務）

この法律に規定する国土交通大臣の権限に属する事務の一部は、政令で定めるところにより、都道府県知事が行うこととすることができる。

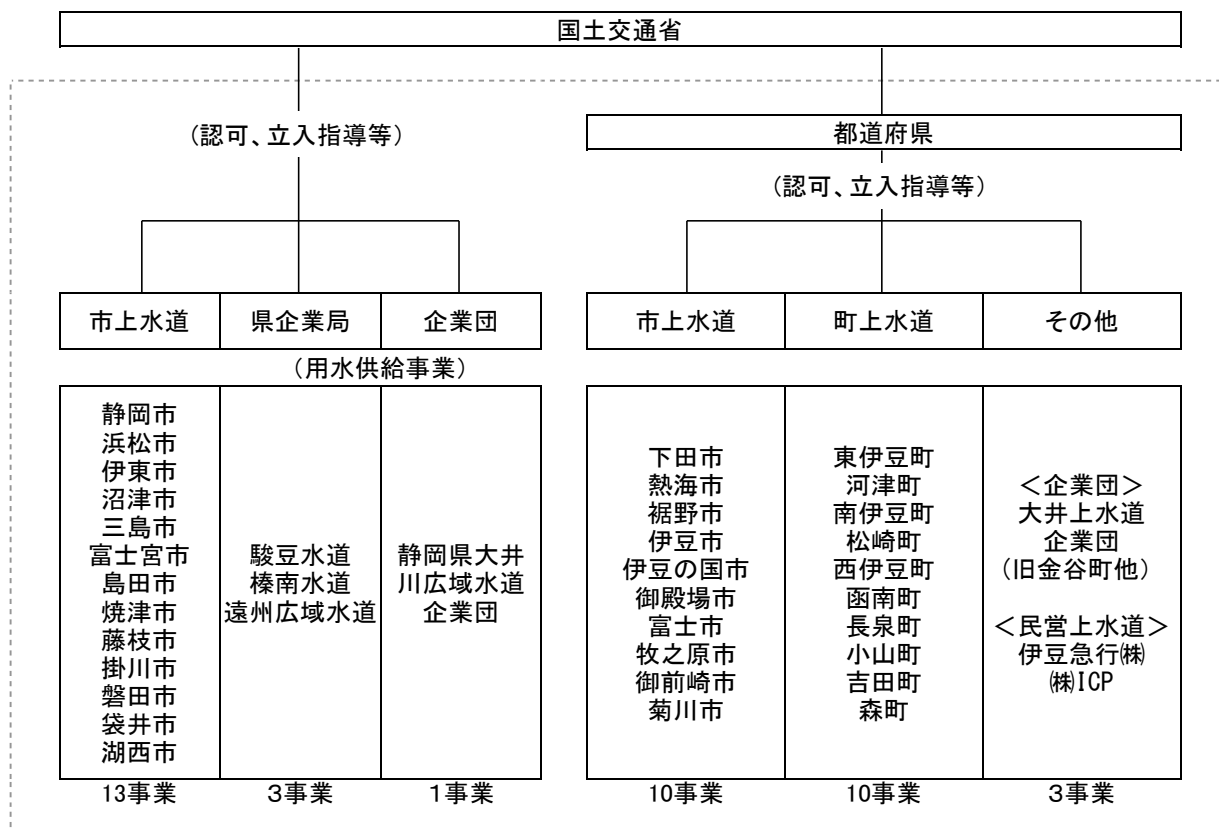
水道法施行令第14条（都道府県の処理する事務）

水道事業（河川法第3条第1項に規定する河川の流水を水源とする水道事業であって、給水人口が5万人を超えるものを除く。）に関する法第6条第1項・第39条第1項の規定による国土交通大臣の権限に属する事務は、都道府県知事が行うものとする。

- 2 1日最大給水量が2万5千立方メートル以下である水道用水供給事業に関する法律第26条・第39条第1項の規定による国土交通大臣の権限に属する事務は、都道府県知事が行うものとする。

- ※ 水道法第6条第1項－水道事業の認可
- ※ 水道法第26条－水道用水供給事業の認可
- ※ 水道法第39条第1項－報告の徴収及び立入検査

<イメージ図>



広域連携の検討は、全市町・企業団が参加(民営上水道を除く)

静岡県水道等担当部局一覧表（令和8年4月1日現在）

管轄	保健所及び水道事業体名	担当課 ^{※1}	担当水道等種別 ^{※2}	電話	F A X
賀	下田市	上下水道課	水道	0558-22-1200	0558-23-3754
		環境対策課	専水、簡専水、井戸	0558-22-2213	0558-22-2287
	東伊豆町	水道課	水道	0557-95-2353	0557-95-0122
	河津町	水道温泉課	水道	0558-34-1954	0558-34-1404
	南伊豆町	生活環境課	水道	0558-62-6270	0558-63-0018
	松崎町	生活環境課 公営企業室	水道	0558-42-3969	0558-42-3184
	西伊豆町	企業課	水道	0558-52-1429	0558-52-1449
賀茂健康福祉センター	環境課	-	0558-24-2053	0558-24-2169	
東	熱海市	水道温泉課	水道、専水、簡専水	0557-86-6505	0557-86-6490
		環境課	井戸	0557-86-6273	0557-86-6276
	伊東市	水道課	水道	0557-32-1831	0557-36-4681
		環境課	専水、簡専水、井戸	0557-32-1374	0557-38-3088
	㈱ I C P	伊豆総㈱ 施設部	水道	0557-51-2200	0557-51-1587
	伊豆急行㈱	運輸部 技術課（㈱伊豆急コミュニティー 不動産事業部業務課）	水道	0557-53-1117	0557-54-0420
	沼津市	水道総務課	水道	055-934-4851	055-931-8101
		水道サービス課	専水、簡専水	055-934-4856	055-934-0887
		環境政策課	井戸	055-934-4740	055-934-3045
	三島市	水道課	水道、専水、簡専水	055-983-2657	055-973-1355
		みどりとのまちづくり課	井戸	055-983-2643	055-973-7241
	裾野市	上下水道工務課	水道、専水、簡専水	055-995-1833	055-995-1897
		上下水道経営課	水道、専水、簡専水	055-995-1836	055-995-1897
		生活環境課	井戸	055-995-1816	055-992-4447
	伊豆市	上下水道課	水道、専水、簡専水	0558-83-3950	0558-75-7177
		環境衛生課	井戸	0558-72-9857	0558-72-9899
	伊豆の国市	上下水道課	水道、専水、簡専水	055-948-2911	055-948-4031
		環境政策課	井戸	0558-76-8002	0558-76-5499
	函南町	上下水道課	水道	055-979-8118	055-979-4593
	長泉町	上下水道課	水道	055-989-5524	055-989-5997
御殿場市	上水道課	水道、簡専水	0550-82-4602	0550-83-4646	
	環境課	専水、井戸	0550-83-1603	0550-83-1685	
小山町	上下水道課	水道	0550-76-6125	0550-76-6050	
富士宮市	水道業務課	水道	0544-22-1177	0544-22-1105	
	水道工務課	専水、簡専水、井戸	0544-22-1180	〃	
富士市	上下水道経営課	水道	0545-67-2814	0545-67-2890	
	環境総務課 簡易水道統合推進室	専水、井戸	0545-55-2722	0545-51-0522	
	水道維持課	簡専水	0545-67-2835	0545-67-2894	
東部健康福祉センター	生活環境課	-	055-920-2135	055-920-2194	
中	島田市	水道課 業務係・工務係	水道、専水、簡専水、井戸	0547-35-2107	0547-37-8004
		水道課 工務係	水道	0547-53-4583	0547-53-3116
	焼津市	水道総務課	水道	054-624-0111	054-623-6926
		水道工務課	水道、専水、簡専水、井戸	054-624-0111	〃
	藤枝市	上水道課	水道、専水、簡専水、井戸	054-646-4112	054-646-4113
	牧之原市	水道課	水道、専水、簡専水	0548-23-0081	0548-23-0089
		環境課	井戸	0548-53-2609	0548-53-2889
吉田町	上下水道課	水道	0548-33-2128	0548-33-0362	
部	川根本町	くらし環境課	水道	0547-56-2236	0547-56-1117
	大井上水道企業団	工務係	水道	0547-46-4130	0547-46-1095
	静岡県大井川広域水道企業団	総務課	用供	0547-32-0136	0547-32-0130
	中部健康福祉センター	環境課	-	054-644-9268	054-644-4471

静岡県くらし・環境部環境局水資源課水道環境班
 〒 420-8601 静岡市葵区追手町9-6
 電話 (054)221-2420
 F A X (054)221-3278
 mizu_shigen@pref.shizuoka.lg.jp

郵便番号	住所	メールアドレス ^{※3}
415-0011	下田市河内576	jougesui@city.shimoda.lg.jp
415-0037	下田市敷根13-11	kankyousui@city.shimoda.lg.jp
413-0411	賀茂郡東伊豆町稲取3354	suidou@town.higashiizu.lg.jp
413-0595	賀茂郡河津町田中212-2	suidou@town.kawazu.lg.jp
415-0392	賀茂郡南伊豆町下賀茂315-1	seikatsuk@town.minamiizu.shizuoka.jp
410-3696	賀茂郡松崎町宮内301-1	kankyousui@town.matsuzaki.lg.jp
410-3513	賀茂郡西伊豆町中147-1	suidouonsen@town.nishiizu.lg.jp
415-0016	下田市中531-1	kfkamo-kankyousui@pref.shizuoka.lg.jp
413-8550	熱海市中央町1-1	koeionsen@city.atami.lg.jp
〃	〃	kankyousui@city.atami.lg.jp
414-8555	伊東市大原2-1-1	suidou@city.ito.shizuoka.jp
414-8555	伊東市大原2-1-1	kankyousui@city.ito.shizuoka.jp
413-0231	伊東市富戸1317-2549	suidou@izusou.co.jp
413-0298	伊東市八幡野1151	masanao.sugiyama@izukyuc.com.co.jp
410-8601	沼津市御幸町16-1	suido-so@city.numazu.lg.jp
〃	〃	suido-sa@city.numazu.lg.jp
〃	〃	kankyousui@city.numazu.lg.jp
411-0858	三島市中央町5-5	suidou@city.mishima.lg.jp
411-8666	三島市北田町4-47	midori@city.mishima.lg.jp
410-1192	裾野市佐野1059	suido-ke@city.susono.shizuoka.jp
410-1192	裾野市佐野1059	suido-so@city.susono.shizuoka.jp
410-1192	裾野市佐野1059	kankyousui@city.susono.shizuoka.jp
410-2592	伊豆市八幡500-1	jyosui@city.izu.shizuoka.jp
410-2413	伊豆市小立野38-2	kankyousui@city.izu.shizuoka.jp
410-2292	伊豆の国市長岡184-2	suidou@city.izunokuni.shizuoka.jp
410-2396	伊豆の国市田京299-6	kan@city.izunokuni.shizuoka.jp
419-0192	田方郡函南町平井717-13	jyougesui@town.kannami.lg.jp
411-8668	駿東郡長泉町中土狩828	suido@town.nagaizumi.lg.jp
412-8601	御殿場市萩原483	suido@city.gotemba.lg.jp
〃	〃	kankyousui@city.gotemba.lg.jp
410-1395	駿東郡小山町藤曲57-2	jougesui@town.shizuoka-oyama.lg.jp
418-8601	富士宮市弓沢町150	w-gyomu@city.fujinomiya.lg.jp
〃	〃	w-komu@city.fujinomiya.lg.jp
416-8686	富士市本市場441-1 (静岡県富士総合庁舎 6階)	jouge-keiei@div.city.fuji.shizuoka.jp
417-8601	富士市永田町1-100	ka-kankyousoumu@div.city.fuji.shizuoka.jp
416-8686	富士市本市場441-1 (静岡県富士総合庁舎 6階)	su-iji@div.city.fuji.shizuoka.jp
410-8543	沼津市高島本町1-3	kftoubu-yakukan@pref.shizuoka.lg.jp
427-0038	島田市稲荷1-8-1	suidou@city.shimada.lg.jp
428-0104	島田市川根町家山4153-6	suidou@city.shimada.lg.jp
425-0045	焼津市祢宜島20-1	suidou_soumu@city.yaizu.lg.jp
〃	〃	suidou_koumu@city.yaizu.lg.jp
426-0023	藤枝市茶町2-6-15	josui@city.fujieda.shizuoka.jp
421-0495	牧之原市静波447-1	suido@city.makinohara.lg.jp
421-0592	牧之原市相良275	kankyousui@city.makinohara.lg.jp
421-0395	榛原郡吉田町住吉87	suidou@town.yoshida.shizuoka.jp
428-0313	榛原郡川根町上長尾627	kurashi-kankyousui@town.kawanehon.lg.jp
428-0013	島田市金谷東1-1255-2	jimukyoku@ooijousuidoukigyoudan.or.jp
427-0033	島田市相賀1300	oigawakoiki@oigawakoiki.or.jp
426-0075	藤枝市瀬戸新屋362-1	kfchuubu-kan@pref.shizuoka.lg.jp

管轄	保健所及び水道事業体名	担当課※ ¹	担当水道等種別※ ²	電話	F A X
西 部	磐田市	上下水道工事課	水道、専水、簡専水	0538-58-3281	0538-58-3271
		環境課	井戸	0538-37-4874	0538-37-5565
	掛川市	水道課	水道、専水、簡専水	0537-21-1717	0537-21-1470
		環境政策課	井戸	0537-21-1145	0537-21-1164
	袋井市	水道課	水道、専水、簡専水	0538-84-6058	0538-84-6072
		環境政策課	井戸	0538-44-3115	0538-44-3185
	御前崎市	上下水道課	水道、専水、簡専水	0537-85-1126	0537-85-1150
		市民課	井戸	0537-85-1162	0537-85-1149
菊川市	水道課	水道、専水、簡専水	0537-73-1115	0537-73-1117	
	環境推進課	井戸	0537-35-0916	0537-35-0981	
森町	上下水道課	水道	0538-85-6326	0538-85-6339	
	住民生活課	井戸	0538-85-6314	0538-85-6311	
湖西市	上下水道課	水道、専水、簡専水	053-574-2213	053-576-3133	
	環境課	井戸	053-576-1141	053-576-4880	
	西部健康福祉センター	環境課	-	0538-37-2570	0538-37-2603
静 岡	静岡市	上下水道総務課	水道	054-270-9124	054-270-9122
		水道計画課	水道	054-270-9141	054-270-9131
中山間地水道課		水道	054-207-9471	054-207-9472	
水質管理課		水道	054-363-6651	054-363-6688	
	静岡市保健所	生活衛生課	非公営水道、専水、 簡専水、井戸	054-249-3155	054-209-0540
浜 松	浜松市	上下水道総務課	水道	053-474-7019	053-474-0247
		水道工事課	水道	053-474-7411	053-474-0247
		天竜上下水道課	水道	053-922-0035	053-922-0039
		春野上下水道室	水道	053-983-0005	053-983-0045
		佐久間上下水道室	水道	053-966-0007	053-966-0058
		水窪上下水道室	水道	053-982-0009	053-982-0020
		龍山水道室	水道	053-966-2111	053-969-0380
		北部上下水道課	水道	053-525-6081	053-436-1313
三ヶ日上下水道室	水道	053-524-1119	053-524-1135		
		浄水課	水道	053-436-1307	053-437-7928
	浜松市保健所	生活衛生課	専水、簡専水、井戸	053-453-6112	050-3737-7512
そ の 他	静岡県企業局	水道企画課 工業用水・水道班	用供	054-221-2262	054-251-5381
	日本水道協会静岡支部	静岡市 上下水道局 経営管理部 上下水道総務課内	-	054-251-0710	054-251-0710

郵便番号	住所	メールアドレス※ ³
437-1292	磐田市福田400	jogesui-koji@city.iwata.lg.jp
438-8650	磐田市国府台3-1	kankyo@city.iwata.lg.jp
436-0047	掛川市長谷1-1-2	suido@city.kakegawa.shizuoka.jp
436-8650	掛川市長谷1-1-1	kankyo@city.kakegawa.shizuoka.jp
437-8666	袋井市新屋1-1-1	suidou@city.fukuroi.shizuoka.jp
437-8666	袋井市新屋1-1-1	kankyou@city.fukuroi.shizuoka.jp
437-1692	御前崎市池新田5585	suido@city.omaezaki.shizuoka.jp
〃	〃	shimin@city.omaezaki.shizuoka.jp
437-1507	菊川市赤土1503	suidou@city.kikugawa.shizuoka.jp
439-8650	菊川市堀之内61	kankyou@city.kikugawa.shizuoka.jp
437-0293	周智郡森町森2101-1	suido@town.shizuoka-mori.lg.jp
〃	〃	kankyo@town.shizuoka-mori.lg.jp
431-0441	湖西市吉美950番地の28	jougesoumu@city.kosai.lg.jp
431-0492	湖西市吉美3268	kankyo@city.kosai.lg.jp
438-8622	磐田市見付3599-4	kfseibu-kankyou@pref.shizuoka.lg.jp
420-0035	静岡市葵区七間町15番地の1	suidosomu@city.shizuoka.lg.jp
420-0035	静岡市葵区七間町15番地の1	suidou-keikaku@city.shizuoka.lg.jp
421-2107	静岡市葵区門屋99	chisui@city.shizuoka.lg.jp
424-0114	静岡市清水区庵原町152-9	suishitsukanri@city.shizuoka.lg.jp
420-0846	静岡市葵区城東町24-1	seikatsueisei@city.shizuoka.lg.jp
430-0906	浜松市中央区住吉5-13-1	suidow-s@city.hamamatsu.shizuoka.jp
430-0906	浜松市中央区住吉5-13-1	sd-kouji@city.hamamatsu.shizuoka.jp
431-3314	浜松市天竜区二俣町二俣530-19	tn-suido@city.hamamatsu.shizuoka.jp
437-0604	浜松市天竜区春野町宮川1467-2	hr-suidou@city.hamamatsu.shizuoka.jp
431-3908	浜松市天竜区佐久間町中部18-11	sk-suido@city.hamamatsu.shizuoka.jp
431-4195	浜松市天竜区水窪町奥領家2980-1	mb-suido@city.hamamatsu.shizuoka.jp
431-3804	浜松市天竜区龍山町大嶺570-1	ty-kyodo@city.hamamatsu.shizuoka.jp
433-8102	浜松市中央区大原町50	hokubu-s@city.hamamatsu.shizuoka.jp
431-1495	浜松市浜名区三ヶ日町三ヶ日500-1	mk-suido@city.hamamatsu.shizuoka.jp
433-8102	浜松市中央区大原町50	josuika@city.hamamatsu.shizuoka.jp
432-8550	浜松市中央区鴨江2-11-2	seiei@city.hamamatsu.shizuoka.jp
420-8601	静岡市葵区追手町9-6	kigyoyou_jigyoyou@pref.shizuoka.lg.jp
420-0035	静岡市葵区七間町15番地の1	jwwa-shizuoka@yr.tnc.ne.jp

※1 1つの市町内において担当課が複数記載されている場合、担当課が分かれていることを意味しています。

※2 種別（水道：上水道もしくは簡易水道、用供：用水供給、専水：専用水道、簡専水：簡易専用水道、井戸：飲用井戸）

※3 メールアドレスは担当課単独ではないところもあります。

静岡県の水道の現況

(令和7年3月31日現在)

編集・発行 静岡県くらし・環境部環境局水資源課
静岡県葵区追手町9-6
TEL 054-221-2420

発行年月 令和8年3月

