




三保松原より望む富士山




富士山本宮浅間大社



富士山本宮浅間大社
本殿側面（浅間造）



静岡県富士山世界遺産センター

<p>コース特徴</p>	<p>「芸術」としての富士山にスポットを当てたコース。 芸術を通じ、古来より伝わる富士山の芸術の源泉、信仰の対象としての変遷を知るコース。</p>
 <p>行程表の表示 主に徒歩による移動を想定 ===== 車等による移動を想定</p>	<p>各地 = = = = 静岡県立美術館（富岳群青・駿州薩陀山富士遠望図） = = = = = = = = 三保松原（最遠の世界文化遺産構成資産・海越えの富士山を眺望） = = = = = 東海道広重美術館（富士山が描かれる、浮世絵芸術を多数展示・収蔵） = = = 富士山本宮浅間大社（参拝・御祈祷） ……静岡県富士山世界遺産センター（富士山に関連した美術作品のデジタル画像が150点以上観覧可能） = 各地 ※平成29年12月23日開館</p>
<p>キーワード「富士山と芸術」</p>	<p>雄大さと美しさを兼ね備える富士山は、「芸術の源泉」として、日本人のみならず海外の芸術家にもインスピレーションを与えてきました。絵画、文学、詞歌、演劇の題材となり、数多くの芸術作品を生み出してきました。</p>
<p>移動手段</p>	<p>マイカー／公共交通機関</p>

関連施設所在地


施設名	所在地	アクセス等
静岡県立美術館	静岡県静岡市駿河区谷田53-2	東名高速道路静岡IC・清水IC、新東名高速道路新静岡ICより約20分 JR草薙駅からバスで約6分（県立美術館バス停車）
三保松原	静岡県静岡市清水区三保	東名高速道路清水ICから約30分 JR清水駅からバスで約25分（三保松原入口下車徒歩約20分）
東海道広重美術館	静岡県清水区由比297-1	東名高速道路富士ICから約25分（又は清水IC） JR由比駅から徒歩で約25分、タクシーで約5分
富士山本宮浅間大社	静岡県富士宮市宮町1-1	新東名高速道路・新富士ICから約15分、JR富士宮駅から車で約3分または、駅から徒歩で10分
静岡県富士山世界遺産センター	静岡県富士宮市せせらぎ広場及び周辺地	(外部リンク 静岡県ホームページ http://www.pref.shizuoka.jp/bunka/bk-150/fujisanwhc-top/fujisanwhc-top.html)

※最新の施設情報・費用等、事前に十分確認いただいたうえ、御自身の責任で訪問されるようお願いいたします。

※移動方法は例示となります。また、移動時間等も実際の交通状況等により変動しますので御注意ください。

本コースにおける世界遺産構成資産

- ・三保の松原（構成資産25） この地から望む美しい富士山の姿は、多くの芸術家に影響を与えてきました。「万葉集」以降の多くの和歌集に登場し、謡曲「羽衣」の舞台や浮世絵の題材として取り上げられています。
- ・富士山本宮浅間大社(構成資産2) 全国の浅間神社の総本社。噴火を鎮めるために浅間大神を祀ったことを起源とし、（社伝によると）806年に現在の地に社殿を移しました。



三保松原 神の道