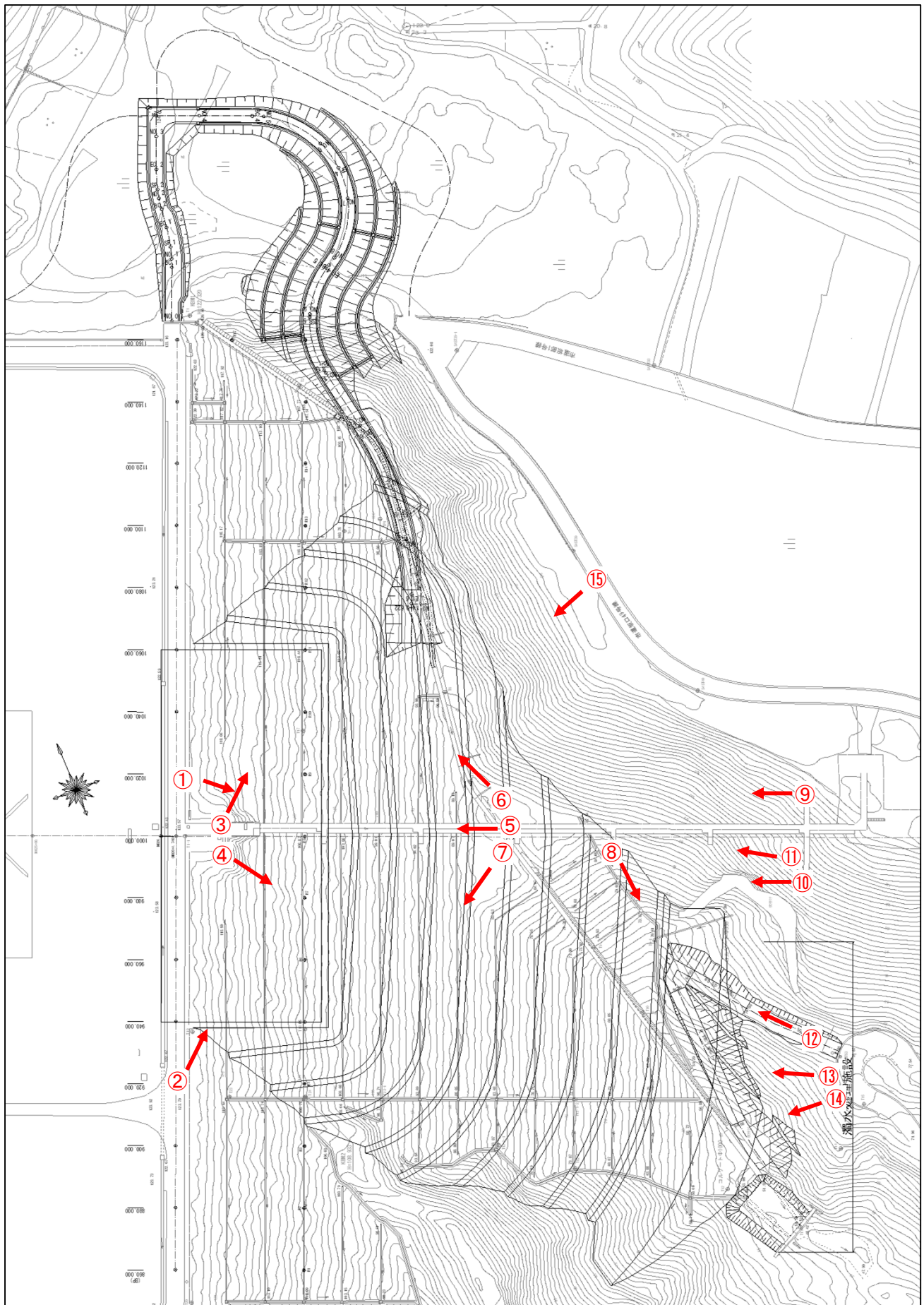


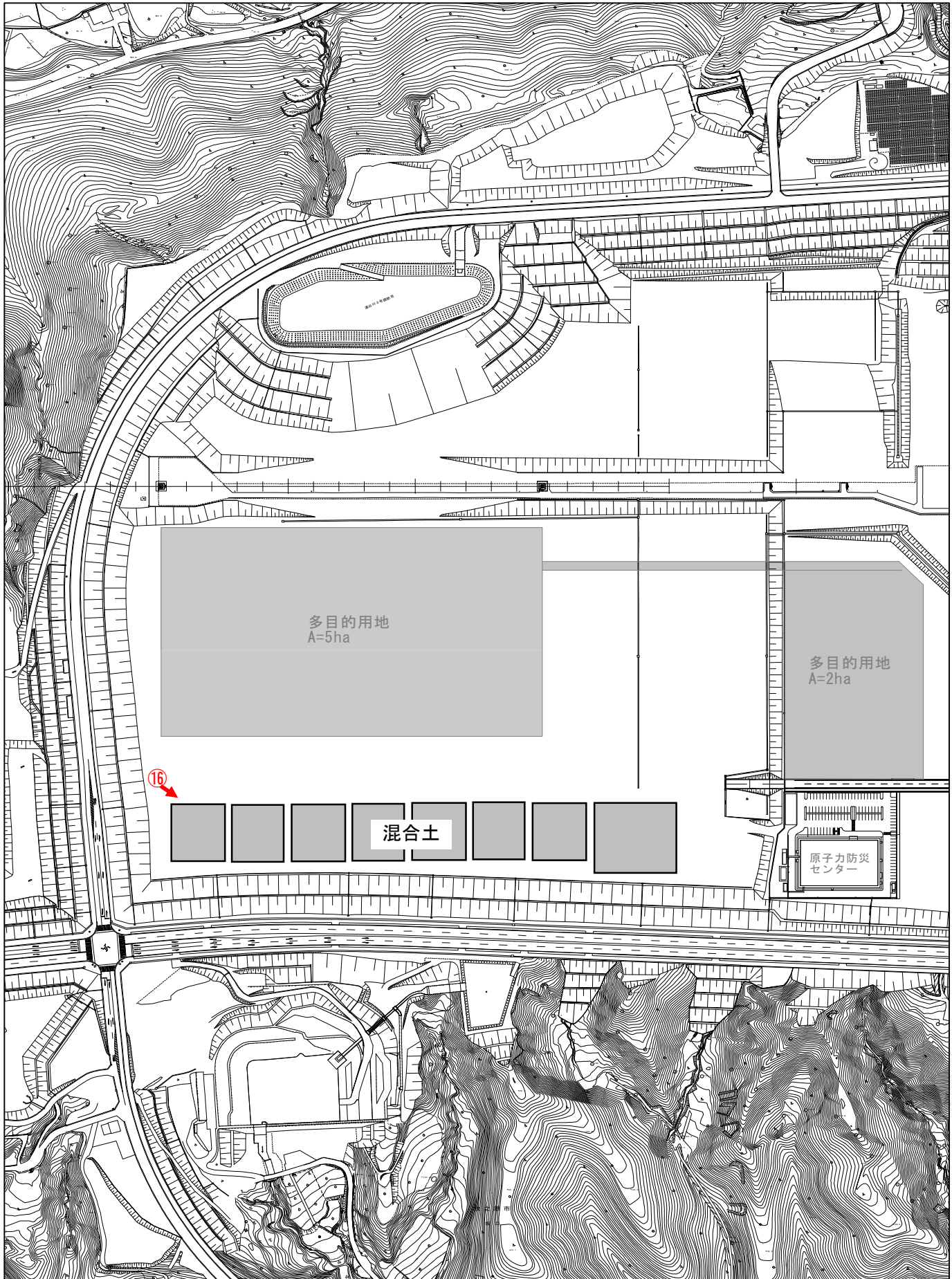
# 滑走路端安全区域 (RESA) 用地造成工事 進捗状況写真 位置図

□RESA用地



# 滑走路端安全区域 (RESA) 用地造成工事 進捗状況写真 位置図

□西側用地



千頭ヶ谷池



滑走路端安全区域（RESA）用地造成工事 進捗状況写真【R8.4.16】

① 北側から進入灯橋梁



R3.8.30 【着手前】



R5.4.28



R7.4.24



R8.4.16 【最新】

② 南側から進入灯橋梁



R3.8.30 【着手前】



R5.4.28



R7.4.24



R8.4.16 【最新】

③ 進入灯センターから北側



R3.8.30 【着手前】



R5.4.28



R7.4.24



R8.4.16 【最新】

④ 進入灯センターから南側



R3.8.30 【着手前】



R5.4.28



R7.4.24



R8.4.16 【最新】

⑤ 進入灯橋梁第7バレットから滑走路側



R3.8.30 【着手前】



R5.4.28



R7.4.24



R8.4.16 【最新】

⑥ 進入灯橋梁第7バレットから北側



R3.8.30 【着手前】



R5.4.28



R7.4.24



R8.4.16 【最新】

⑦ 進入灯橋梁第7バレットから南側



R3.8.30 【着手前】



R5.4.28



R7.4.24



R8.4.16 【最新】

⑧ 進入灯橋梁第8バレットから南側下



R3.8.30 【着手前】



R5.4.28



R7.4.24



R8.4.16 【最新】

⑨ クロスバー北側から滑走路側



R3.8.30 【着手前】



R5.4.28



R7.4.24



R8.4.16 【最新】

⑩ クロスバー南側から滑走路側



R3.8.30 【着手前】



R5.4.28




R7.4.24



R8.4.16 【最新】

⑪ クロスバー南側から進入灯橋梁橋脚下



R3.8.30 【着手前】



R5.4.28



R7.4.24



R8.4.16 【最新】

⑫ 立入り禁止柵内側からB1盛土側



R3.8.11 【着手前】



R5.4.28



R7.4.24



R8.4.16 【最新】

⑬ ヘアピンカーブからB1盛土側



R6.8.7



R6.10.3



R7.4.24



R8.4.16 **【最新】**

⑭ ヘアピンカーブから補強盛土部



R6.2.1



R6.6.26



R7.4.24



R8.4.16 **【最新】**

⑮ 引き戸付近から南側



R3.9.16 **【着手前】**



R5.4.28



R7.4.24



R8.4.16 **【最新】**

⑯ 西側用地 ストックヤード拡大



R3.8.30 **【着手前】**



R5.11.2



R8.4.16 **【最新】**

⑰千頭ヶ谷池 シルトフェンス



R7.5.23



R7.7.3



R7.8.1



R8.4.16 **【最新】**

⑱千頭ヶ谷池 シルトフェンス



R7.5.23



R7.7.3



R7.8.1



R8.4.16 **【最新】**