

静岡市

Shizuoka

1 結婚の幸福度

●平均点
85点

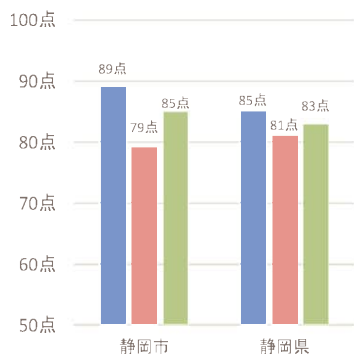
■ 既婚者の結婚生活に対する意識

「現在の結婚生活が幸福である」という問いに対する回答を点数化したものの平均点

- 「とても合致する(100.0点)」
- 「やや合致する(66.6点)」
- 「あまり合致しない(33.3点)」
- 「まったく合致しない(0.0点)」

既婚者

■ 男性 ■ 女性 ■ 合計



2 結婚の関心度

●平均点
74点

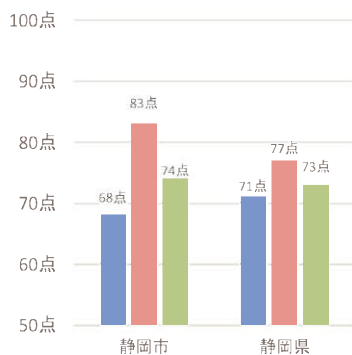
■ 未婚者の結婚に対する意識

「将来、結婚をしたいと思うか」という問いに対する回答を点数化したものの平均点

- 「強く思う(100.0点)」
- 「多少思う(66.6点)」
- 「それほど思わない(33.3点)」
- 「まったく思わない(0.0点)」

未婚者

■ 男性 ■ 女性 ■ 合計



5 結婚の決定要因 ランキング

■ 静岡市の「若者の結婚相手を決めるときに重視した(重視すること)」の第1位から第4位はこちら！

第1位 「相手の性格や人柄」

既婚者・男性の場合

- 2位 相手の容姿
- 3位 家事・育児に対する能力や姿勢
- 4位 自分の仕事に対する理解と協力

既婚者・女性の場合

- 2位 自分の仕事に対する理解と協力
- 3位 相手の両親や家族
- 4位 家事・育児に対する能力や姿勢

未婚者・男性の場合

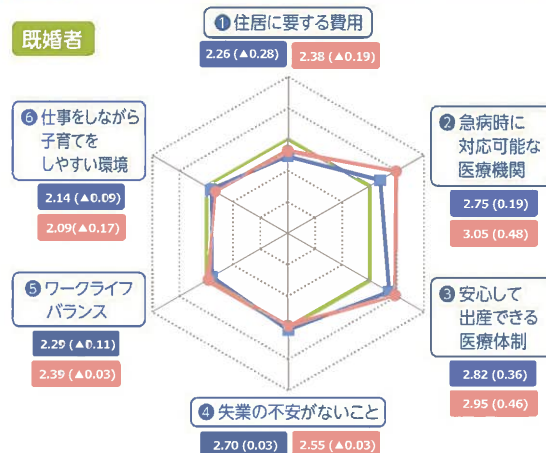
- 2位 家事・育児に対する能力や姿勢
- 3位 自分の仕事に対する理解と協力
- 4位 共通の趣味の有無

未婚者・女性の場合

- 2位 家事・育児に対する能力や姿勢
- 3位 自分の仕事に対する理解と協力
- 4位 相手の両親や家族

3 結婚の幸福度と相関のある暮らしの満足度

既婚者



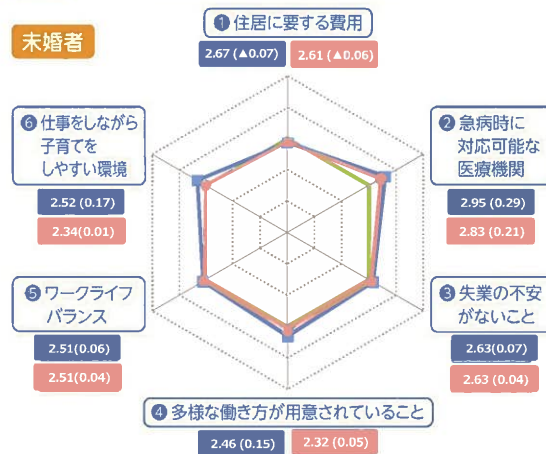
● 県平均との比較

「急病時に対応可能な医療機関」「安心して出産できる医療体制」の2項目は、男女ともに県平均を上回っている。他の項目は県平均に近似しているものが多いが、「住居に要する費用」については、男女とも下回っている。男女比較では、女性の方が男性より全体的に満足度が高い。

レーダーチャートの見方
結婚の幸福度と相関のあった6つの暮らしの満足度(最高値は4.0)と県平均との差を示しています。
■ 男性 ■ 女性 ■ 県平均
■ 男性の満足度(県平均との比較)
■ 女性の満足度(県平均との比較)

4 結婚の関心度と相関のある暮らしの満足度

未婚者



● 県平均との比較

県平均に近似している項目が多いが、「住居に要する費用」を除く全ての項目で、男女ともに県平均を上回っており、特に「急病時に対応可能な医療機関」の満足度が高い。男女の満足度の乖離は、いずれの項目も比較的小さい。

レーダーチャートの見方
結婚の関心度と相関のあった6つの暮らしの満足度(最高値は4.0)と県平均との差を示しています。
■ 男性 ■ 女性 ■ 県平均
■ 男性の満足度(県平均との比較)
■ 女性の満足度(県平均との比較)

浜松市

Hamamatsu

1 結婚の幸福度 ●平均点 86点

■ 既婚者の結婚生活に対する意識

「現在の結婚生活が幸福である」という問いに対する回答を点数化したものの平均点

- 「とても合致する(100.0点)」
- 「やや合致する(66.6点)」
- 「あまり合致しない(33.3点)」
- 「まったく合致しない(0.0点)」

2 結婚の関心度 ●平均点 74点

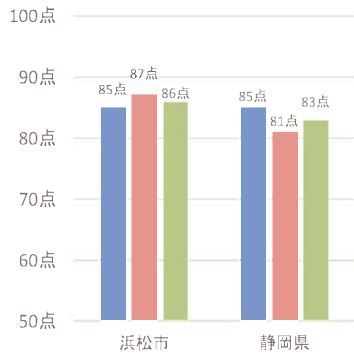
■ 未婚者の結婚に対する意識

「将来、結婚をしたいと思うか」という問いに対する回答を点数化したものの平均点

- 「強く思う(100.0点)」
- 「多少思う(66.6点)」
- 「それほど思わない(33.3点)」
- 「まったく思わない(0.0点)」

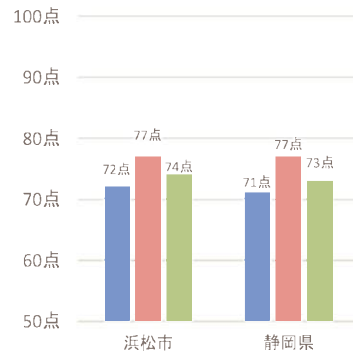
既婚者

■ 男性 ■ 女性 ■ 合計



未婚者

■ 男性 ■ 女性 ■ 合計



5 結婚の決定要因 ランキング

■ 浜松市の”若者の結婚相手を決めるときに重視した(重視すること)”の第1位から第4位はこちら！

第1位 「相手の性格や人柄」

既婚者・男性の場合

- 2位 相手の容姿
- 3位 自分の仕事に対する理解と協力
- 4位 家事・育児に対する能力や姿勢

既婚者・女性の場合

- 2位 自分の仕事に対する理解と協力
- 3位 家事・育児に対する能力や姿勢
- 4位 相手の容姿

未婚者・男性の場合

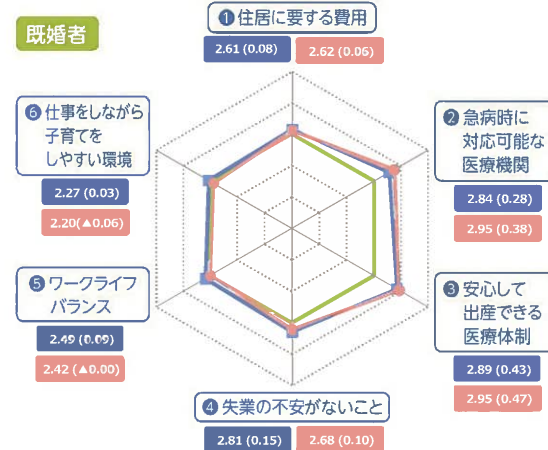
- 2位 家事・育児に対する能力や姿勢
- 3位 自分の仕事に対する理解と協力
- 4位 相手の容姿

未婚者・女性の場合

- 2位 家事・育児に対する能力や姿勢
- 3位 自分の仕事に対する理解と協力
- 4位 相手の両親や家族

3 結婚の幸福度と相関のある暮らしの満足度

既婚者



● 県平均との比較

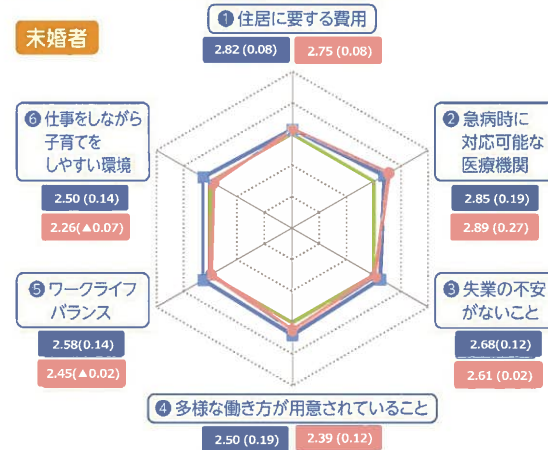
男女ともに、「急病時に対応可能な医療機関」「安心して出産できる医療体制」の満足度が高く、他の項目は県平均に近似している。男女差は少ない。

レーダーチャートの見方
結婚の幸福度と相関のあった6つの暮らしの満足度(最高値は4.0)と県平均との差を示しています。

■ 男性 ■ 女性 ■ 県平均
■ 男性の満足度(県平均との比較)
■ 女性の満足度(県平均との比較)

4 結婚の関心度と相関のある暮らしの満足度

未婚者



● 県平均との比較

「急病時に対応可能な医療機関」は男女ともに満足度が高い。女性は多くの項目で県平均と近似しており、男女比較では、男性の方が女性より全体的に満足度が高い。

レーダーチャートの見方
結婚の関心度と相関のあった6つの暮らしの満足度(最高値は4.0)と県平均との差を示しています。

■ 男性 ■ 女性 ■ 県平均
■ 男性の満足度(県平均との比較)
■ 女性の満足度(県平均との比較)

沼津市

Numazu

1 結婚の幸福度 平均点 81点

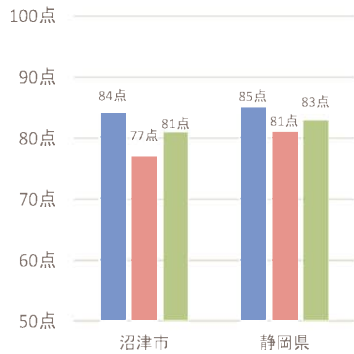
■ 既婚者の結婚生活に対する意識

「現在の結婚生活が幸福である」という問いに対する回答を点数化したものの平均点

- 「とても合致する(100.0点)」
- 「やや合致する(66.6点)」
- 「あまり合致しない(33.3点)」
- 「まったく合致しない(0.0点)」

既婚者

■ 男性 ■ 女性 ■ 合計



2 結婚の関心度 平均点 73点

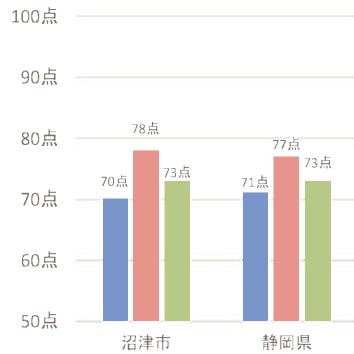
■ 未婚者の結婚に対する意識

「将来、結婚をしたいと思うか」という問いに対する回答を点数化したものの平均点

- 「強く思う(100.0点)」
- 「多少思う(66.6点)」
- 「それほど思わない(33.3点)」
- 「まったく思わない(0.0点)」

未婚者

■ 男性 ■ 女性 ■ 合計



5 結婚の決定要因 ランキング

■ 沼津市の「若者の結婚相手を決めるときに重視した(重視すること)」の第1位から第4位はこちら！

第1位 「相手の性格や人柄」

既婚者・男性の場合

- 2位 相手の容姿
- 3位 自分の仕事に対する理解と協力
- 4位 家事・育児に対する能力や姿勢

既婚者・女性の場合

- 2位 相手の職業
- 3位 自分の仕事に対する理解と協力
- 4位 共通の趣味の有無

未婚者・男性の場合

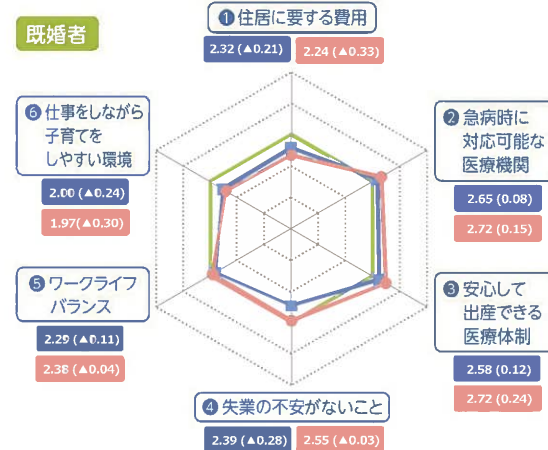
- 2位 相手の容姿
- 3位 家事・育児に対する能力や姿勢
- 4位 自分の仕事に対する理解と協力

未婚者・女性の場合

- 2位 家事・育児に対する能力や姿勢
- 3位 自分の仕事に対する理解と協力
- 4位 相手の職業

3 結婚の幸福度と相関のある暮らしの満足度

既婚者



● 県平均との比較

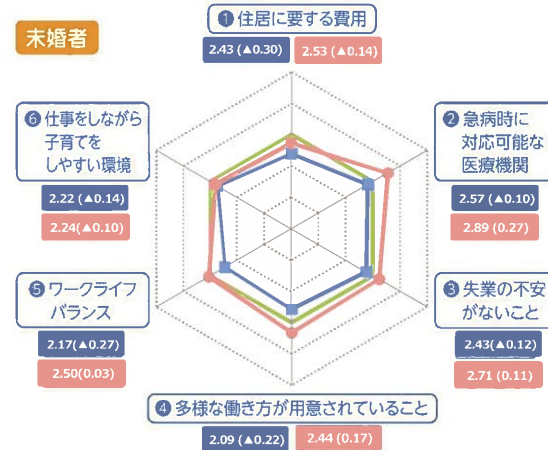
「急病時に対応可能な医療機関」「安心して出産できる医療体制」の2項目は、男女ともに県平均を上回っている。一方、「住居に要する費用」「仕事をしながら子育てをしやすい環境」の満足度が、男女ともに県平均を下回っている。男女の満足度の乖離は、「失業の不安がないこと」が最も大きい。

レーダーチャートの見方
結婚の幸福度と相関のあった6つの暮らしの満足度(最高値は4.0)と県平均との差を示しています。

■ 男性 ■ 女性 ■ 県平均
■ 男性の満足度(県平均との比較)
■ 女性の満足度(県平均との比較)

4 結婚の関心度と相関のある暮らしの満足度

未婚者



● 県平均との比較

女性は全ての項目で男性を上回っており、特に、「急病時に対応可能な医療機関」「多様な働き方が用意されていること」「ワークライフバランス」で、男女の乖離が大きい。

レーダーチャートの見方
結婚の関心度と相関のあった6つの暮らしの満足度(最高値は4.0)と県平均との差を示しています。

■ 男性 ■ 女性 ■ 県平均
■ 男性の満足度(県平均との比較)
■ 女性の満足度(県平均との比較)

熱海市

Atami

1 結婚の幸福度 平均点 77点

■ 既婚者の結婚生活に対する意識

「現在の結婚生活が幸福である」という問いに対する回答を点数化したものの平均点

- 「とても合致する(100.0点)」
- 「やや合致する(66.6点)」
- 「あまり合致しない(33.3点)」
- 「まったく合致しない(0.0点)」

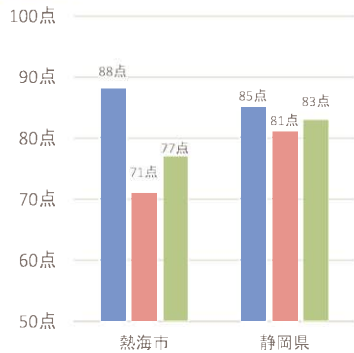
2 結婚の関心度 平均点 72点

■ 未婚者の結婚に対する意識

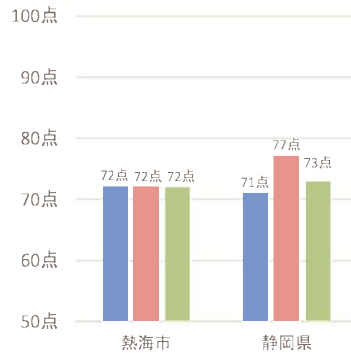
「将来、結婚をしたいと思うか」という問いに対する回答を点数化したものの平均点

- 「強く思う(100.0点)」
- 「多少思う(66.6点)」
- 「それほど思わない(33.3点)」
- 「まったく思わない(0.0点)」

既婚者 ■ 男性 ■ 女性 ■ 合計



未婚者 ■ 男性 ■ 女性 ■ 合計



5 結婚の決定要因 ランキング

■ 熱海市の”若者の結婚相手を決めるときに重視した(重視すること)”の第1位から第4位はこちら！

第1位 「相手の性格や人柄」

既婚者・男性の場合

- 2位 相手の容姿
- 3位 自分の仕事に対する理解と協力
- 4位 家事・育児に対する能力や姿勢

既婚者・女性の場合

- 2位 相手の収入
- 3位 自分の仕事に対する理解と協力
- 4位 家事・育児に対する能力や姿勢

未婚者・男性の場合

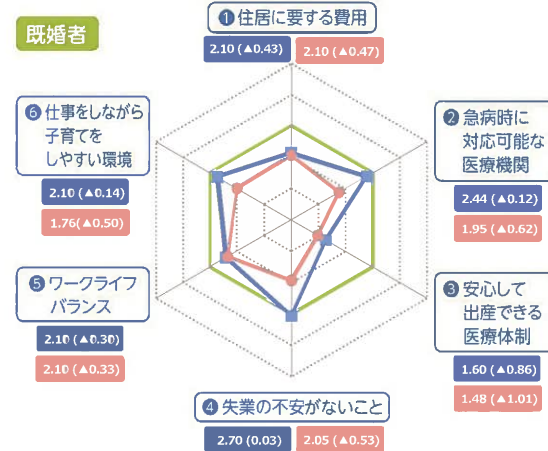
- 2位 自分の仕事に対する理解と協力
- 3位 家事・育児に対する能力や姿勢
- 4位 共通の趣味の有無

未婚者・女性の場合

- 2位 自分の仕事に対する理解と協力
- 3位 家事・育児に対する能力や姿勢
- 4位 共通の趣味の有無

3 結婚の幸福度と相関のある暮らしの満足度

既婚者



● 県平均との比較

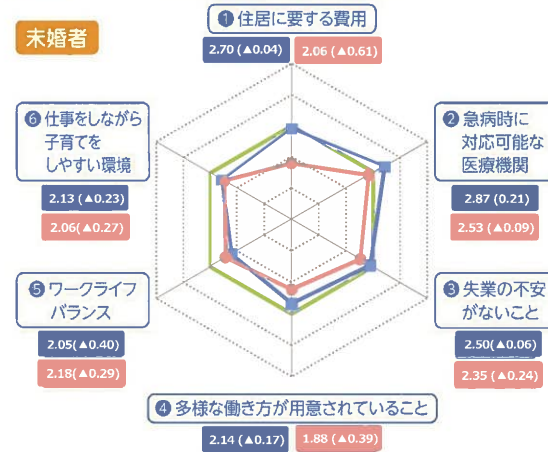
「住居に要する費用」「安心して出産できる医療体制」は男女ともに満足度が低い。
男女比較では、全体的に男性の満足度が高く、特に「急病時に対応可能な医療機関」「失業の不安がないこと」「仕事をしながら子育てをしやすい環境」について、男女の乖離が大きい。

レーダーチャートの見方
結婚の幸福度と相関のあった6つの暮らしの満足度(最高値は4.0)と県平均との差を示しています。

- 男性 ■ 女性 ■ 県平均
- 男性の満足度(県平均との比較)
- 女性の満足度(県平均との比較)

4 結婚の関心度と相関のある暮らしの満足度

未婚者



● 県平均との比較

「急病時に対応可能な医療機関」の男性の満足度が高く、「ワークライフバランス」は男女ともに満足度が低い。
男女比較では、男性の方が女性より全体的に満足度が高く、特に「住居に要する経費」の男女の乖離が大きい。

レーダーチャートの見方
結婚の関心度と相関のあった6つの暮らしの満足度(最高値は4.0)と県平均との差を示しています。

- 男性 ■ 女性 ■ 県平均
- 男性の満足度(県平均との比較)
- 女性の満足度(県平均との比較)

三島市

Mishima

1 結婚の幸福度 ●平均点 82点

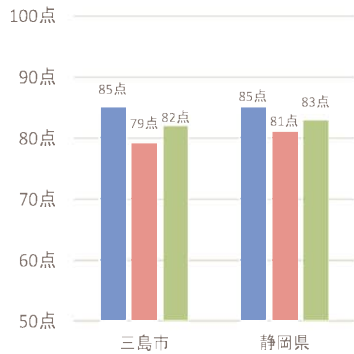
■ 既婚者の結婚生活に対する意識

「現在の結婚生活が幸福である」という問いに対する回答を点数化したものの平均点

- 「とても合致する(100.0点)」
- 「やや合致する(66.6点)」
- 「あまり合致しない(33.3点)」
- 「まったく合致しない(0.0点)」

既婚者

■ 男性 ■ 女性 ■ 合計



2 結婚の関心度 ●平均点 73点

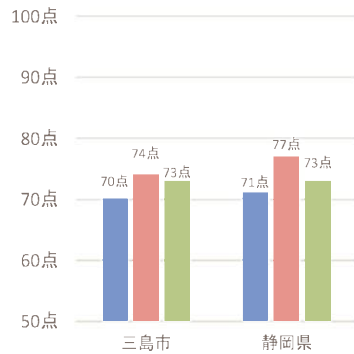
■ 未婚者の結婚に対する意識

「将来、結婚をしたいと思うか」という問いに対する回答を点数化したものの平均点

- 「強く思う(100.0点)」
- 「多少思う(66.6点)」
- 「それほど思わない(33.3点)」
- 「まったく思わない(0.0点)」

未婚者

■ 男性 ■ 女性 ■ 合計



5 結婚の決定要因 ランキング

■ 三島市の”若者の結婚相手を決めるときに重視した(重視すること)”の第1位から第4位はこちら！

第1位 「相手の性格や人柄」

既婚者・男性の場合

- 2位 相手の容姿
- 3位 家事・育児に対する能力や姿勢
- 4位 自分の仕事に対する理解と協力

既婚者・女性の場合

- 2位 家事・育児に対する能力や姿勢
- 3位 自分の仕事に対する理解と協力
- 4位 相手の職業

未婚者・男性の場合

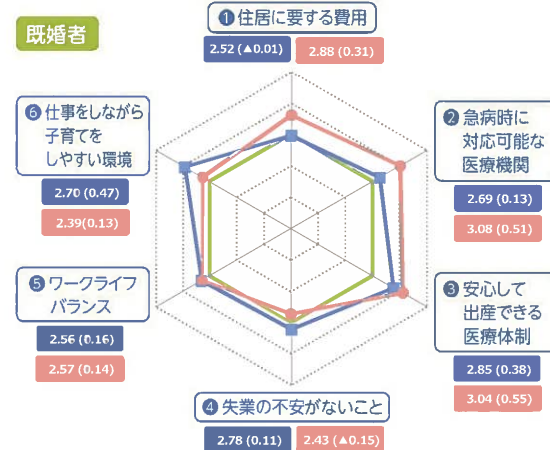
- 2位 家事・育児に対する能力や姿勢
- 3位 自分の仕事に対する理解と協力
- 4位 相手の年齢

未婚者・女性の場合

- 2位 家事・育児に対する能力や姿勢
- 3位 自分の仕事に対する理解と協力
- 4位 相手の両親や家族

3 結婚の幸福度と相関のある暮らしの満足度

既婚者



● 県平均との比較

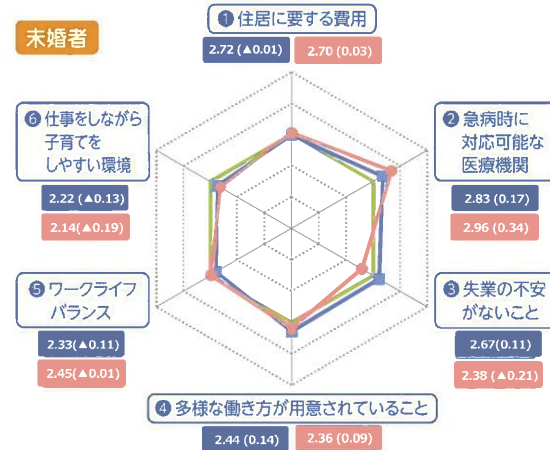
「急病時に対応可能な医療機関」「安心して出産できる医療体制」「ワークライフバランス」「仕事をしながら子育てをしやすい環境」の4項目は、男女ともに県平均を上回っている。「仕事をしながら子育てをしやすい環境」は、県内一男性の満足度が高い。「住居に要する費用」「急病時に対応可能な医療機関」の2項目は、県内一女性の満足度が高い。

レーダーチャートの見方
結婚の幸福度と相関のあった6つの暮らしの満足度(最高値は4.0)と県平均との差を示しています。

■ 男性 ■ 女性 ■ 県平均
■ 男性の満足度(県平均との比較)
■ 女性の満足度(県平均との比較)

4 結婚の関心度と相関のある暮らしの満足度

未婚者



● 県平均との比較

「急病時に対応可能な医療機関」「多様な働き方が用意されていること」は、男女ともに県平均を上回っている。県平均に近似している項目が多いが、「失業の不安がないこと」は、男女の満足度に乖離が見られる。

レーダーチャートの見方
結婚の関心度と相関のあった6つの暮らしの満足度(最高値は4.0)と県平均との差を示しています。

■ 男性 ■ 女性 ■ 県平均
■ 男性の満足度(県平均との比較)
■ 女性の満足度(県平均との比較)

富士宮市

Fujinomiya

1 結婚の幸福度

平均点 **82点**

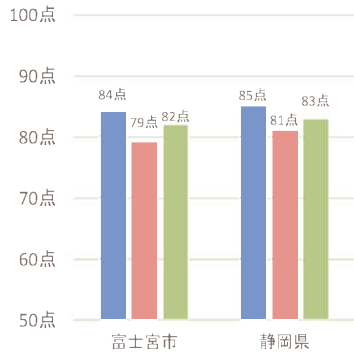
■ 既婚者の結婚生活に対する意識

「現在の結婚生活が幸福である」という問いに対する回答を点数化したものの平均点

- 「とても合致する(100.0点)」
- 「やや合致する(66.6点)」
- 「あまり合致しない(33.3点)」
- 「まったく合致しない(0.0点)」

既婚者

■ 男性 ■ 女性 ■ 合計



2 結婚の関心度

平均点 **80点**

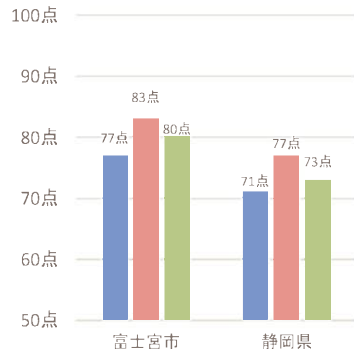
■ 未婚者の結婚に対する意識

「将来、結婚をしたいと思うか」という問いに対する回答を点数化したものの平均点

- 「強く思う(100.0点)」
- 「多少思う(66.6点)」
- 「それほど思わない(33.3点)」
- 「まったく思わない(0.0点)」

未婚者

■ 男性 ■ 女性 ■ 合計



5 結婚の決定要因 ランキング

■ 富士宮市の「若者の結婚相手を決めるときに重視した(重視すること)」の第1位から第4位はこちら！

第1位 「相手の性格や人柄」

既婚者・男性の場合

- 2位 自分の仕事に対する理解と協力
- 3位 相手の容姿
- 4位 家事・育児に対する能力や姿勢

既婚者・女性の場合

- 2位 相手の容姿
- 3位 家事・育児に対する能力や姿勢
- 4位 自分の仕事に対する理解と協力

未婚者・男性の場合

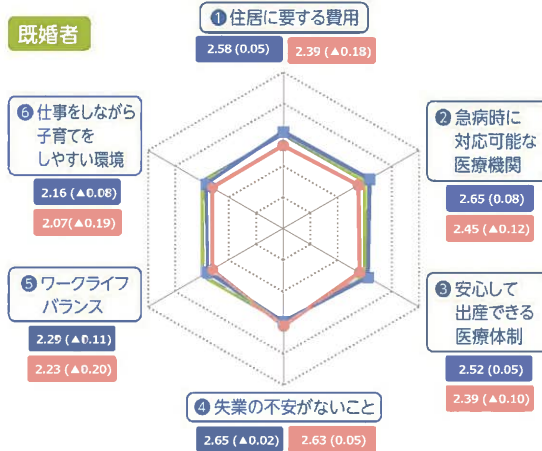
- 2位 自分の仕事に対する理解と協力
- 3位 相手の容姿
- 4位 家事・育児に対する能力や姿勢

未婚者・女性の場合

- 2位 家事・育児に対する能力や姿勢
- 3位 自分の仕事に対する理解と協力
- 4位 相手の両親や家族

3 結婚の幸福度と相関のある暮らしの満足度

既婚者



● 県平均との比較

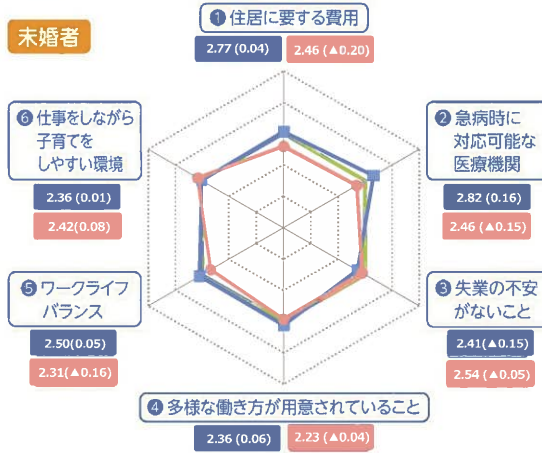
男性は、全ての項目で県平均と近似している。
男女比較では、男性の方が女性より全体的に満足度が高いが、男女の乖離は小さい。

レーダーチャートの見方
結婚の幸福度と相関のあった6つの暮らしの満足度(最高値は4.0)と県平均との差を示しています。

■ 男性 ■ 女性 ■ 県平均
■ 男性の満足度(県平均との比較)
■ 女性の満足度(県平均との比較)

4 結婚の関心度と相関のある暮らしの満足度

未婚者



● 県平均との比較

男性は、全体として県平均に近似している。
「急病時に対応可能な医療機関」は、男女の満足度の乖離がやや大きい。

レーダーチャートの見方
結婚の関心度と相関のあった6つの暮らしの満足度(最高値は4.0)と県平均との差を示しています。

■ 男性 ■ 女性 ■ 県平均
■ 男性の満足度(県平均との比較)
■ 女性の満足度(県平均との比較)

伊東市

Ito

1 結婚の幸福度 ●平均点 80点

■ 既婚者の結婚生活に対する意識

「現在の結婚生活が幸福である」という問いに対する回答を点数化したものの平均点

- 「とても合致する(100.0点)」
- 「やや合致する(66.6点)」
- 「あまり合致しない(33.3点)」
- 「まったく合致しない(0.0点)」

2 結婚の関心度 ●平均点 59点

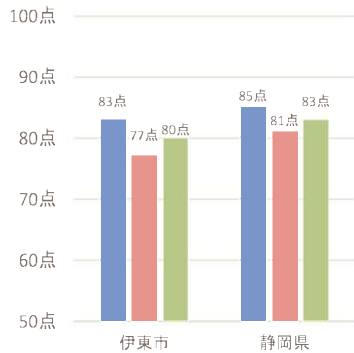
■ 未婚者の結婚に対する意識

「将来、結婚をしたいと思うか」という問いに対する回答を点数化したものの平均点

- 「強く思う(100.0点)」
- 「多少思う(66.6点)」
- 「それほど思わない(33.3点)」
- 「まったく思わない(0.0点)」

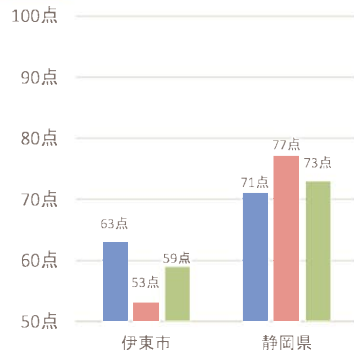
既婚者

■ 男性 ■ 女性 ■ 合計



未婚者

■ 男性 ■ 女性 ■ 合計



5 結婚の決定要因 ランキング

■ 伊東市の「若者の結婚相手を決めるときに重視した(重視すること)」の第1位から第4位はこちら！

第1位 「相手の性格や人柄」

既婚者・男性の場合

- 2位 相手の容姿
- 3位 自分の仕事に対する理解と協力
- 4位 共通の趣味の有無

既婚者・女性の場合

- 2位 自分の仕事に対する理解と協力
- 3位 家事・育児に対する能力や姿勢
- 4位 相手の両親や家族

未婚者・男性の場合

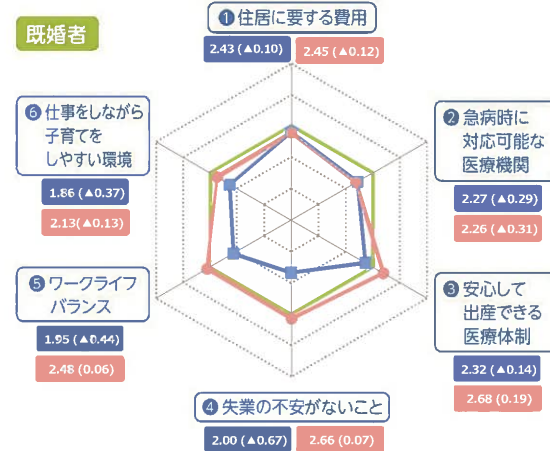
- 2位 自分の仕事に対する理解と協力
- 3位 家事・育児に対する能力や姿勢
- 4位 共通の趣味の有無

未婚者・女性の場合

- 2位 自分の仕事に対する理解と協力
- 3位 家事・育児に対する能力や姿勢
- 4位 相手の収入

3 結婚の幸福度と相関のある暮らしの満足度

既婚者



● 県平均との比較

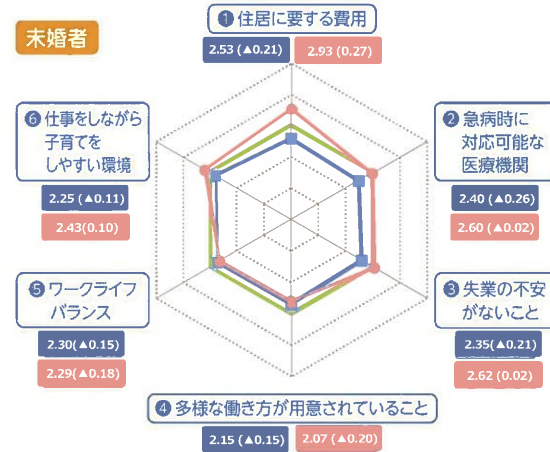
男女比較では、全般的に女性の方が満足度が高い。「失業の不安がないこと」「ワークライフバランス」について、男性の満足度が低く男女の乖離が大きい。

レーダーチャートの見方
結婚の幸福度と相関のあった6つの暮らしの満足度(最高値は4.0)と県平均との差を示しています。

■ 男性 ■ 女性 ■ 県平均
■ 男性の満足度(県平均との比較)
■ 女性の満足度(県平均との比較)

4 結婚の関心度と相関のある暮らしの満足度

未婚者



● 県平均との比較

女性は、「住居に要する費用」の満足度が高い。男性の満足度は、全ての項目でほぼ同値であり、項目による差が小さい。女性の方が男性より全体的に満足度が高く、特に「住居に要する経費」の男女の乖離が大きい。

レーダーチャートの見方
結婚の関心度と相関のあった6つの暮らしの満足度(最高値は4.0)と県平均との差を示しています。

■ 男性 ■ 女性 ■ 県平均
■ 男性の満足度(県平均との比較)
■ 女性の満足度(県平均との比較)

島田市

Shimada

1 結婚の幸福度 ●平均点 82点

■ 既婚者の結婚生活に対する意識

「現在の結婚生活が幸福である」という問いに対する回答を点数化したものの平均点

- 「とても合致する(100.0点)」
- 「やや合致する(66.6点)」
- 「あまり合致しない(33.3点)」
- 「まったく合致しない(0.0点)」

2 結婚の関心度 ●平均点 75点

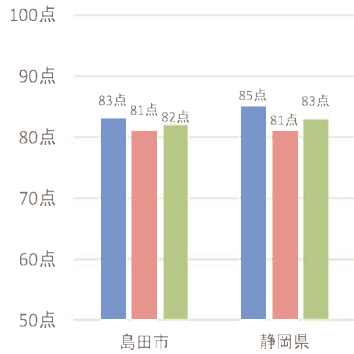
■ 未婚者の結婚に対する意識

「将来、結婚をしたいと思うか」という問いに対する回答を点数化したものの平均点

- 「強く思う(100.0点)」
- 「多少思う(66.6点)」
- 「それほど思わない(33.3点)」
- 「まったく思わない(0.0点)」

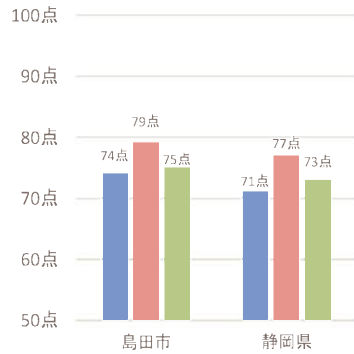
既婚者

■ 男性 ■ 女性 ■ 合計



未婚者

■ 男性 ■ 女性 ■ 合計



5 結婚の決定要因 ランキング

■ 島田市の「若者の結婚相手を決めるときに重視した(重視すること)」の第1位から第4位はこちら！

第1位 「相手の性格や人柄」

既婚者・男性の場合

- 2位 相手の容姿
- 3位 自分の仕事に対する理解と協力
- 4位 家事・育児に対する能力や姿勢

既婚者・女性の場合

- 2位 自分の仕事に対する理解と協力
- 3位 相手の両親や家族
- 4位 相手の容姿

未婚者・男性の場合

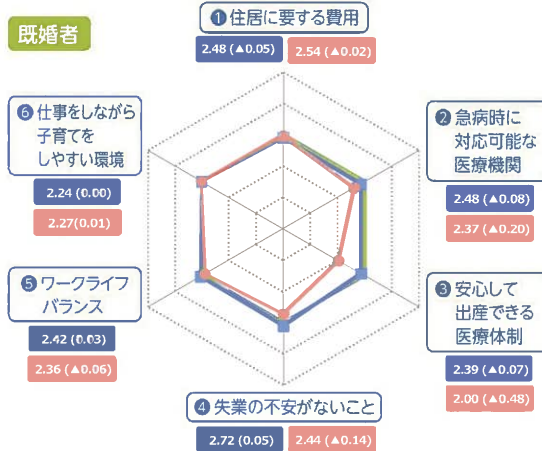
- 2位 家事・育児に対する能力や姿勢
- 3位 自分の仕事に対する理解と協力
- 4位 相手の容姿

未婚者・女性の場合

- 2位 家事・育児に対する能力や姿勢
- 3位 自分の仕事に対する理解と協力
- 4位 相手の職業

3 結婚の幸福度と相関のある暮らしの満足度

既婚者



● 県平均との比較

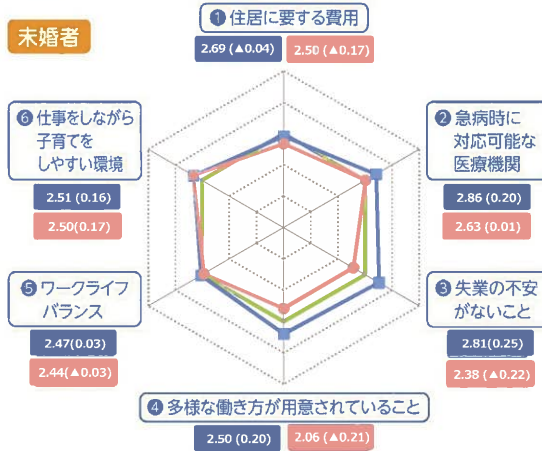
男性は、すべての項目が県平均と近似している。
女性は、「安心して出産できる医療体制」は満足度が低く、男性との乖離が大きい。

レーダーチャートの見方
結婚の幸福度と相関のあった6つの暮らしの満足度(最高値は4.0)と県平均との差を示しています。

■ 男性 ■ 女性 ■ 県平均
■ 男性の満足度(県平均との比較)
■ 女性の満足度(県平均との比較)

4 結婚の関心度と相関のある暮らしの満足度

未婚者



● 県平均との比較

「急病時に対応可能な医療機関」「仕事をしながら子育てをしやすい環境」は、男女ともに県平均を上回っている。
男女比較では、男性の方が女性より全体的に満足度が高く、県平均を上回っている項目が多い。
「失業の不安がないこと」「多様な働き方が用意されていること」は、男女の乖離が大きい。

レーダーチャートの見方
結婚の関心度と相関のあった6つの暮らしの満足度(最高値は4.0)と県平均との差を示しています。

■ 男性 ■ 女性 ■ 県平均
■ 男性の満足度(県平均との比較)
■ 女性の満足度(県平均との比較)

富士市

Fuji

1 結婚の幸福度 ●平均点 87点

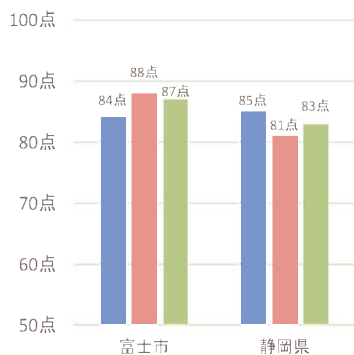
■ 既婚者の結婚生活に対する意識

「現在の結婚生活が幸福である」という問いに対する回答を点数化したものの平均点

- 「とても合致する(100.0点)」
- 「やや合致する(66.6点)」
- 「あまり合致しない(33.3点)」
- 「まったく合致しない(0.0点)」

既婚者

■ 男性 ■ 女性 ■ 合計



2 結婚の関心度 ●平均点 69点

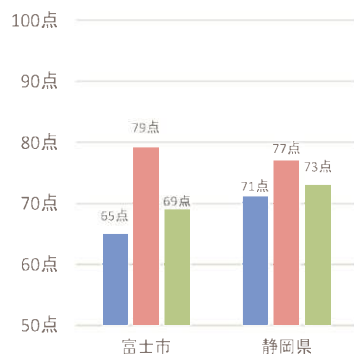
■ 未婚者の結婚に対する意識

「将来、結婚をしたいと思うか」という問いに対する回答を点数化したものの平均点

- 「強く思う(100.0点)」
- 「多少思う(66.6点)」
- 「それほど思わない(33.3点)」
- 「まったく思わない(0.0点)」

未婚者

■ 男性 ■ 女性 ■ 合計



5 結婚の決定要因 ランキング

■ 富士市の「若者の結婚相手を決めるときに重視した(重視すること)」の第1位から第4位はこちら！

第1位 「相手の性格や人柄」

既婚者・男性の場合

- 2位 家事・育児に対する能力や姿勢
- 3位 相手の容姿
- 4位 自分の仕事に対する理解と協力

既婚者・女性の場合

- 2位 家事・育児に対する能力や姿勢
- 3位 自分の仕事に対する理解と協力
- 4位 相手の両親や家族

未婚者・男性の場合

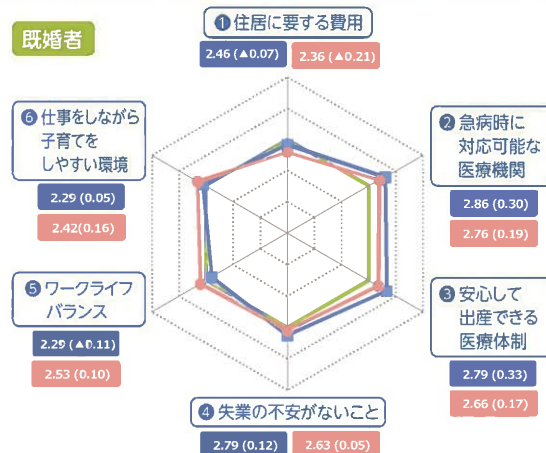
- 2位 家事・育児に対する能力や姿勢
- 3位 共通の趣味の有無
- 4位 自分の仕事に対する理解と協力

未婚者・女性の場合

- 2位 自分の仕事に対する理解と協力
- 3位 家事・育児に対する能力や姿勢
- 4位 相手の収入

3 結婚の幸福度と相関のある暮らしの満足度

既婚者



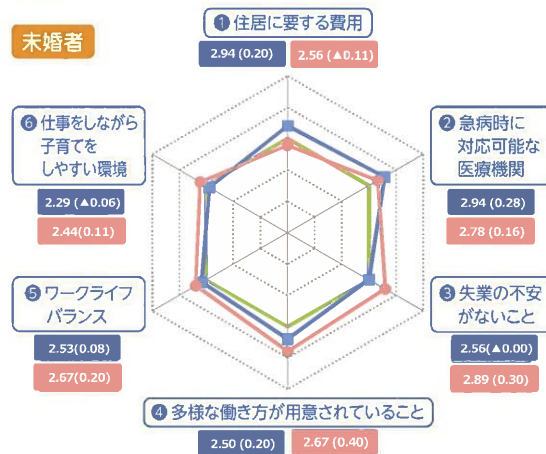
● 県平均との比較

「急病時に対応可能な医療機関」「安心して出産できる医療体制」は、男女ともに県平均を大きく上回っている。女性は、「住居に要する費用」の満足度が少し低い。

レーダーチャートの見方
結婚の幸福度と相関のあった6つの暮らしの満足度(最高値は4.0)と県平均との差を示しています。
■ 男性 ■ 女性 ■ 県平均
■ 男性の満足度(県平均との比較)
■ 女性の満足度(県平均との比較)

4 結婚の関心度と相関のある暮らしの満足度

未婚者



● 県平均との比較

男性は「住居に要する費用」「急病時に対応可能な医療機関」、女性は「失業の不安がないこと」「多様な働き方が用意されていること」の満足度が高い。「多様な働き方が用意されていること」は、県内一女性の満足度が高い。

レーダーチャートの見方
結婚の関心度と相関のあった6つの暮らしの満足度(最高値は4.0)と県平均との差を示しています。
■ 男性 ■ 女性 ■ 県平均
■ 男性の満足度(県平均との比較)
■ 女性の満足度(県平均との比較)

磐田市

Iwata

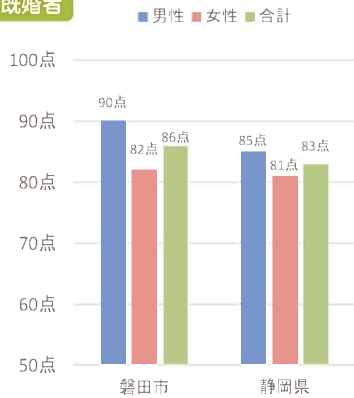
1 結婚の幸福度 ●平均点 86点

■ 既婚者の結婚生活に対する意識

「現在の結婚生活が幸福である」という問いに対する回答を点数化したものの平均点

- 「とても合致する(100.0点)」
- 「やや合致する(66.6点)」
- 「あまり合致しない(33.3点)」
- 「まったく合致しない(0.0点)」

既婚者



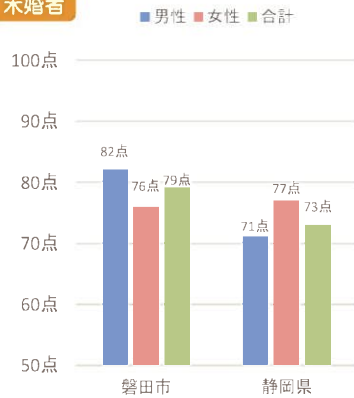
2 結婚の関心度 ●平均点 79点

■ 未婚者の結婚に対する意識

「将来、結婚をしたいと思うか」という問いに対する回答を点数化したものの平均点

- 「強く思う(100.0点)」
- 「多少思う(66.6点)」
- 「それほど思わない(33.3点)」
- 「まったく思わない(0.0点)」

未婚者



5 結婚の決定要因 ランキング

■ 磐田市の”若者の結婚相手を決めるときに重視した(重視すること)”の第1位から第4位はこちら！

第1位 「相手の性格や人柄」

既婚者・男性の場合

- 2位 相手の容姿
- 3位 自分の仕事に対する理解と協力
- 4位 家事・育児に対する能力や姿勢

既婚者・女性の場合

- 2位 自分の仕事に対する理解と協力
- 3位 家事・育児に対する能力や姿勢
- 4位 共通の趣味の有無

未婚者・男性の場合

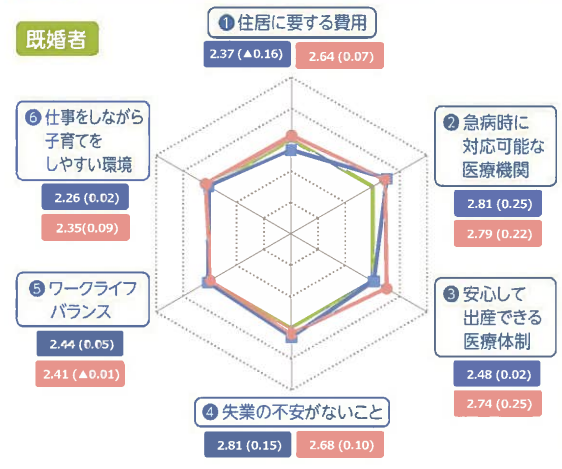
- 2位 家事・育児に対する能力や姿勢
- 3位 自分の仕事に対する理解と協力
- 4位 相手の容姿

未婚者・女性の場合

- 2位 自分の仕事に対する理解と協力
- 3位 家事・育児に対する能力や姿勢
- 4位 相手の両親や家族

3 結婚の幸福度と相関のある暮らしの満足度

既婚者



● 県平均との比較

県平均に近似している項目が多いが、男女ともに「急病時に対応可能な医療機関」の満足度が高く、加えて女性では、「安心して出産できる医療体制」が高い。

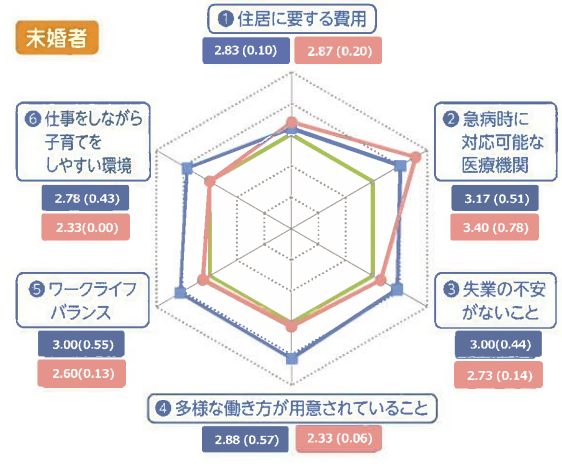
レーダーチャートの見方

結婚の幸福度と相関のあった6つの暮らしの満足度(最高値は4.0)と県平均との差を示しています。

- 男性
- 女性
- 県平均
- 男性の満足度(県平均との比較)
- 女性の満足度(県平均との比較)

4 結婚の関心度と相関のある暮らしの満足度

未婚者



● 県平均との比較

男性は、全ての項目で県平均を上回っており、このうち「住居に要する費用」を除く5項目は、県内一男性の満足度が高い。女性は、県平均と近いが、「急病時に対応可能な医療機関」は大きく県平均を上回り、県内一女性の満足度が高い。男女比較では、男性の方が女性より全体的に満足度が高い。

レーダーチャートの見方

結婚の関心度と相関のあった6つの暮らしの満足度(最高値は4.0)と県平均との差を示しています。

- 男性
- 女性
- 県平均
- 男性の満足度(県平均との比較)
- 女性の満足度(県平均との比較)

焼津市

Yaizu

1 結婚の幸福度 ●平均点 78点

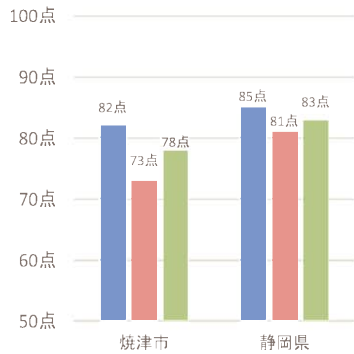
■ 既婚者の結婚生活に対する意識

「現在の結婚生活が幸福である」という問いに対する回答を点数化したものの平均点

- 「とても合致する(100.0点)」
- 「やや合致する(66.6点)」
- 「あまり合致しない(33.3点)」
- 「まったく合致しない(0.0点)」

既婚者

■ 男性 ■ 女性 ■ 合計



2 結婚の関心度 ●平均点 62点

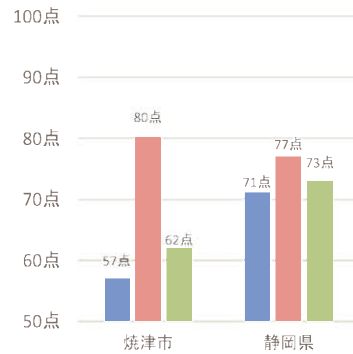
■ 未婚者の結婚に対する意識

「将来、結婚をしたいと思うか」という問いに対する回答を点数化したものの平均点

- 「強く思う(100.0点)」
- 「多少思う(66.6点)」
- 「それほど思わない(33.3点)」
- 「まったく思わない(0.0点)」

未婚者

■ 男性 ■ 女性 ■ 合計



5 結婚の決定要因 ランキング

■ 焼津市の”若者の結婚相手を決めるときに重視した(重視すること)”の第1位から第4位はこちら！

第1位 「相手の性格や人柄」

既婚者・男性の場合

- 2位 相手の容姿
- 3位 家事・育児に対する能力や姿勢
- 4位 相手の両親や家族

既婚者・女性の場合

- 2位 家事・育児に対する能力や姿勢
- 3位 自分の仕事に対する理解と協力
- 4位 相手の両親や家族

未婚者・男性の場合

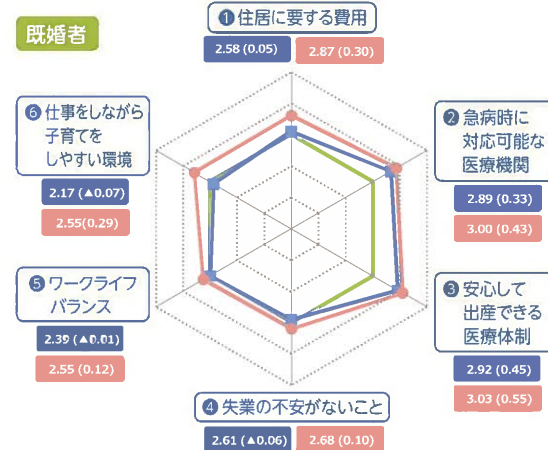
- 2位 自分の仕事に対する理解と協力
- 3位 共通の趣味の有無
- 4位 家事・育児に対する能力や姿勢

未婚者・女性の場合

- 2位 家事・育児に対する能力や姿勢
- 3位 相手の両親や家族
- 4位 自分の仕事に対する理解と協力

3 結婚の幸福度と相関のある暮らしの満足度

既婚者



● 県平均との比較

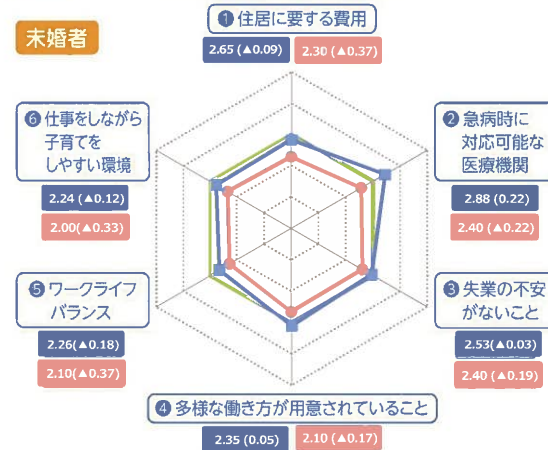
女性は、すべての項目が県平均より高い。
「急病時に対応可能な医療機関」「安心して出産できる医療体制」で、男女とも平均を大きく上回っており、「安心して出産できる医療体制」は、県内一女性の満足度が高い。
全項目で女性が男性を上回っている。

レーダーチャートの見方
結婚の幸福度と相関のあった6つの暮らしの満足度(最高値は4.0)と県平均との差を示しています。

■ 男性 ■ 女性 ■ 県平均
■ 男性の満足度(県平均との比較)
■ 女性の満足度(県平均との比較)

4 結婚の関心度と相関のある暮らしの満足度

未婚者



● 県平均との比較

「急病時に対応可能な医療機関」の男性の満足度が高く、女性との乖離も大きい。
全項目で、男性が女性を上回っている。

レーダーチャートの見方
結婚の関心度と相関のあった6つの暮らしの満足度(最高値は4.0)と県平均との差を示しています。

■ 男性 ■ 女性 ■ 県平均
■ 男性の満足度(県平均との比較)
■ 女性の満足度(県平均との比較)

掛川市

Kakegawa

1 結婚の幸福度

平均点 **80点**

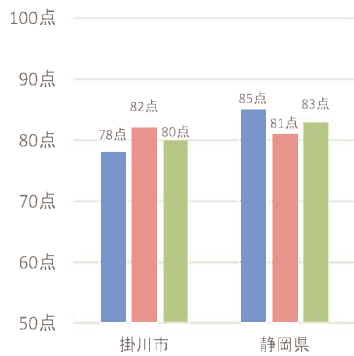
■ 既婚者の結婚生活に対する意識

「現在の結婚生活が幸福である」という問いに対する回答を点数化したものの平均点

- 「とても合致する(100.0点)」
- 「やや合致する(66.6点)」
- 「あまり合致しない(33.3点)」
- 「まったく合致しない(0.0点)」

既婚者

■ 男性 ■ 女性 ■ 合計



2 結婚の関心度

平均点 **65点**

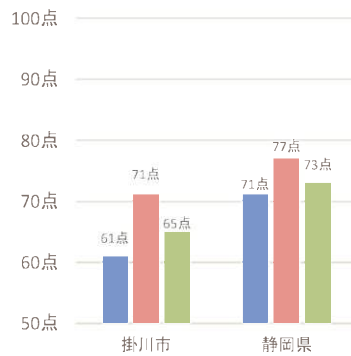
■ 未婚者の結婚に対する意識

「将来、結婚をしたいと思うか」という問いに対する回答を点数化したものの平均点

- 「強く思う(100.0点)」
- 「多少思う(66.6点)」
- 「それほど思わない(33.3点)」
- 「まったく思わない(0.0点)」

未婚者

■ 男性 ■ 女性 ■ 合計



5 結婚の決定要因 ランキング

■ 掛川市の「若者の結婚相手を決めるときに重視した(重視すること)」の第1位から第4位はこちら！

第1位 「相手の性格や人柄」

既婚者・男性の場合

- 2位 相手の容姿
- 3位 自分の仕事に対する理解と協力
- 4位 家事・育児に対する能力や姿勢

既婚者・女性の場合

- 2位 自分の仕事に対する理解と協力
- 3位 相手の両親や家族
- 4位 相手の容姿

未婚者・男性の場合

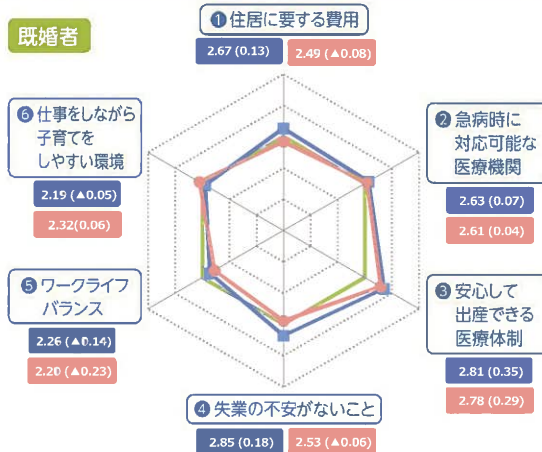
- 2位 自分の仕事に対する理解と協力
- 3位 家事・育児に対する能力や姿勢
- 4位 共通の趣味の有無

未婚者・女性の場合

- 2位 家事・育児に対する能力や姿勢
- 3位 相手の収入
- 4位 自分の仕事に対する理解と協力

3 結婚の幸福度と相関のある暮らしの満足度

既婚者



● 県平均との比較

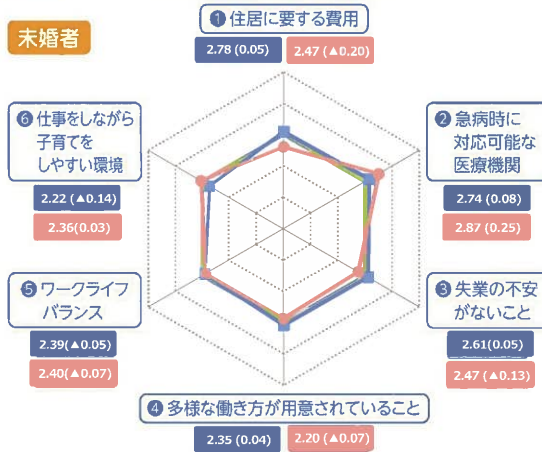
男女ともに、「安心して出産できる医療体制」の満足度が高い。一方、「ワークライフバランス」は、男女ともに県平均を下回っている。男女比較では、男性の方が女性より全体的に満足度が高い。

レーダーチャートの見方
結婚の幸福度と相関のあった6つの暮らしの満足度(最高値は4.0)と県平均との差を示しています。

■ 男性 ■ 女性 ■ 県平均
■ 男性の満足度(県平均との比較)
■ 女性の満足度(県平均との比較)

4 結婚の関心度と相関のある暮らしの満足度

未婚者



● 県平均との比較

「急病時に対応可能な医療機関」は、男女ともに県平均を上回っている。男性は、すべての項目が県平均と近似している。県平均を大きく下回ったのは、女性の「住居に要する費用」のみである。

レーダーチャートの見方
結婚の関心度と相関のあった6つの暮らしの満足度(最高値は4.0)と県平均との差を示しています。

■ 男性 ■ 女性 ■ 県平均
■ 男性の満足度(県平均との比較)
■ 女性の満足度(県平均との比較)

藤枝市

Fujieda

1 結婚の幸福度 ●平均点 83点

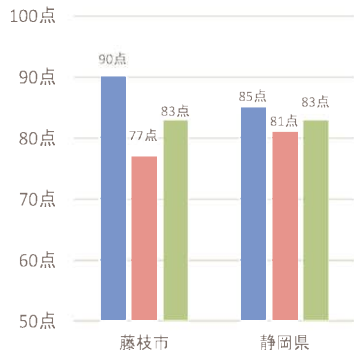
■ 既婚者の結婚生活に対する意識

「現在の結婚生活が幸福である」という問いに対する回答を点数化したものの平均点

- 「とても合致する(100.0点)」
- 「やや合致する(66.6点)」
- 「あまり合致しない(33.3点)」
- 「まったく合致しない(0.0点)」

既婚者

■ 男性 ■ 女性 ■ 合計



2 結婚の関心度 ●平均点 76点

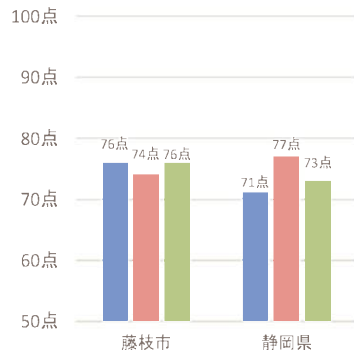
■ 未婚者の結婚に対する意識

「将来、結婚をしたいと思うか」という問いに対する回答を点数化したものの平均点

- 「強く思う(100.0点)」
- 「多少思う(66.6点)」
- 「それほど思わない(33.3点)」
- 「まったく思わない(0.0点)」

未婚者

■ 男性 ■ 女性 ■ 合計



5 結婚の決定要因 ランキング

■ 藤枝市の”若者の結婚相手を決めるときに重視した(重視すること)”の第1位から第4位はこちら！

第1位 「相手の性格や人柄」

既婚者・男性の場合

- 2位 相手の容姿
- 3位 家事・育児に対する能力や姿勢
- 4位 自分の仕事に対する理解と協力

既婚者・女性の場合

- 2位 相手の両親や家族
- 3位 相手の容姿
- 4位 共通の趣味の有無

未婚者・男性の場合

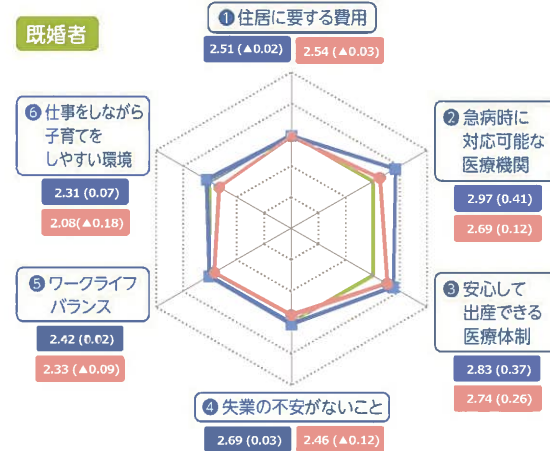
- 2位 自分の仕事に対する理解と協力
- 3位 家事・育児に対する能力や姿勢
- 4位 相手の容姿

未婚者・女性の場合

- 2位 自分の仕事に対する理解と協力
- 3位 家事・育児に対する能力や姿勢
- 4位 相手の収入

3 結婚の幸福度と相関のある暮らしの満足度

既婚者



● 県平均との比較

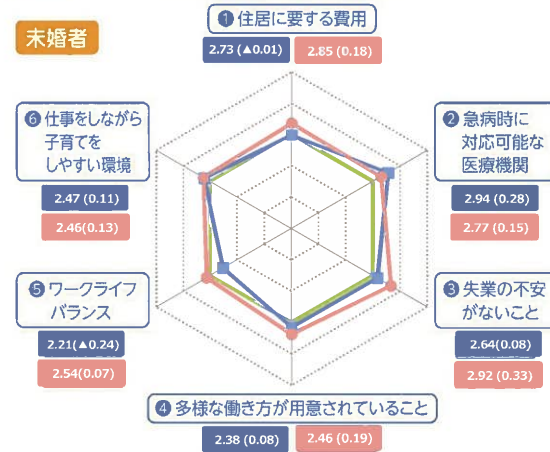
「急病時に対応可能な医療機関」「安心して出産できる医療体制」は、男女ともに県平均を上回っており、特に女性の満足度が高い。県平均を大きく下回るのは、女性の「仕事をしながら子育てをしやすい環境」のみである。男性の方が女性より全体的に満足度が高い。

レーダーチャートの見方
結婚の幸福度と相関のあった6つの暮らしの満足度(最高値は4.0)と県平均との差を示しています。

■ 男性 ■ 女性 ■ 県平均
■ 男性の満足度(県平均との比較)
■ 女性の満足度(県平均との比較)

4 結婚の関心度と相関のある暮らしの満足度

未婚者



● 県平均との比較

男性は、「急病時に対応可能な医療機関」の満足度が高く、「ワークライフバランス」が低い。女性は、すべての項目が県平均より高く、「失業の不安がないこと」は県内一満足度が高い。男女比較では、「ワークライフバランス」の乖離が大きい。

レーダーチャートの見方
結婚の関心度と相関のあった6つの暮らしの満足度(最高値は4.0)と県平均との差を示しています。

■ 男性 ■ 女性 ■ 県平均
■ 男性の満足度(県平均との比較)
■ 女性の満足度(県平均との比較)

御殿場市

Gotemba

1 結婚の幸福度 ●平均点 89点

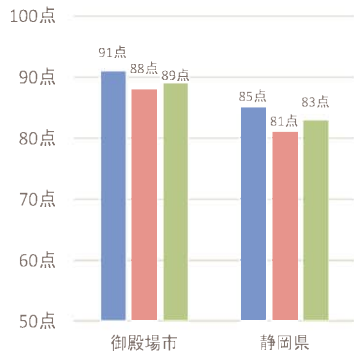
■ 既婚者の結婚生活に対する意識

「現在の結婚生活が幸福である」という問いに対する回答を点数化したものの平均点

- 「とても合致する(100.0点)」
- 「やや合致する(66.6点)」
- 「あまり合致しない(33.3点)」
- 「まったく合致しない(0.0点)」

既婚者

■ 男性 ■ 女性 ■ 合計



2 結婚の関心度 ●平均点 69点

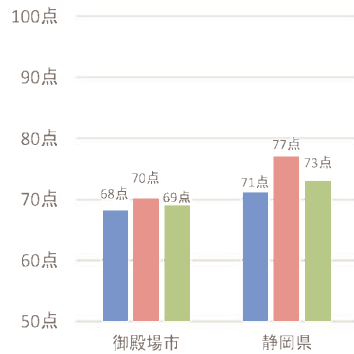
■ 未婚者の結婚に対する意識

「将来、結婚をしたいと思うか」という問いに対する回答を点数化したものの平均点

- 「強く思う(100.0点)」
- 「多少思う(66.6点)」
- 「それほど思わない(33.3点)」
- 「まったく思わない(0.0点)」

未婚者

■ 男性 ■ 女性 ■ 合計



5 結婚の決定要因 ランキング

■ 御殿場市の「若者の結婚相手を決めるときに重視した(重視すること)」の第1位から第4位はこちら！

第1位 「相手の性格や人柄」

既婚者・男性の場合

- 2位 自分の仕事に対する理解と協力
- 3位 相手の容姿
- 4位 家事・育児に対する能力や姿勢

既婚者・女性の場合

- 2位 家事・育児に対する能力や姿勢
- 3位 自分の仕事に対する理解と協力
- 4位 相手の両親や家族

未婚者・男性の場合

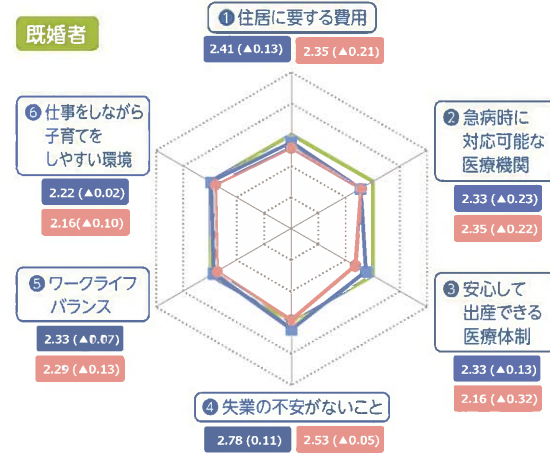
- 2位 家事・育児に対する能力や姿勢
- 3位 自分の仕事に対する理解と協力
- 4位 相手の容姿

未婚者・女性の場合

- 2位 相手の収入
- 3位 相手の職業
- 4位 家事・育児に対する能力や姿勢

3 結婚の幸福度と相関のある暮らしの満足度

既婚者



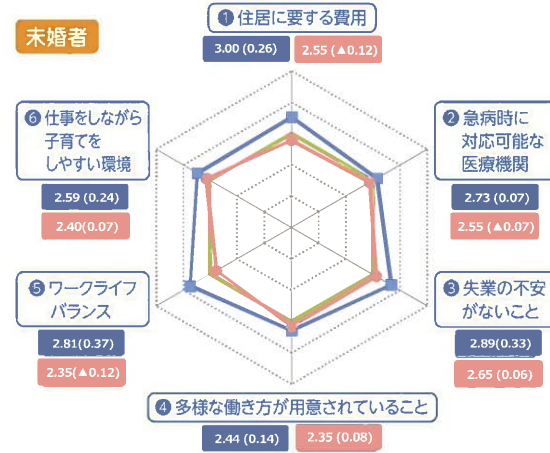
● 県平均との比較

4項目は県平均に近似しているが、男女の「急病時に対応可能な医療機関」と女性の「安心して出産できる医療体制」は、県平均を大きく下回っている。男女差は比較的小さいが、全体的に男性の満足度が女性より高い。

レーダーチャートの見方
結婚の幸福度と相関のあった6つの暮らしの満足度(最高値は4.0)と県平均との差を示しています。
■ 男性 ■ 女性 ■ 県平均
■ 男性の満足度(県平均との比較)
■ 女性の満足度(県平均との比較)

4 結婚の関心度と相関のある暮らしの満足度

未婚者



● 県平均との比較

男性は、すべての項目が県平均より高い。女性は、全体的に県平均に近似している。男女比較では、男性の方が女性より全ての項目で満足度が高く、特に「住居に要する費用」「失業の不安がないこと」「ワークライフバランス」の男女の乖離が大きい。

レーダーチャートの見方
結婚の関心度と相関のあった6つの暮らしの満足度(最高値は4.0)と県平均との差を示しています。
■ 男性 ■ 女性 ■ 県平均
■ 男性の満足度(県平均との比較)
■ 女性の満足度(県平均との比較)

袋井市

Fukuroi

1 結婚の幸福度

平均点 **87点**

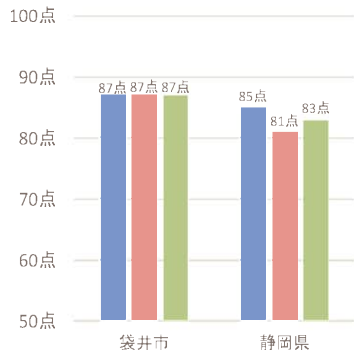
■ 既婚者の結婚生活に対する意識

「現在の結婚生活が幸福である」という問いに対する回答を点数化したものの平均点

- 「とても合致する(100.0点)」
- 「やや合致する(66.6点)」
- 「あまり合致しない(33.3点)」
- 「まったく合致しない(0.0点)」

既婚者

■ 男性 ■ 女性 ■ 合計



2 結婚の関心度

平均点 **74点**

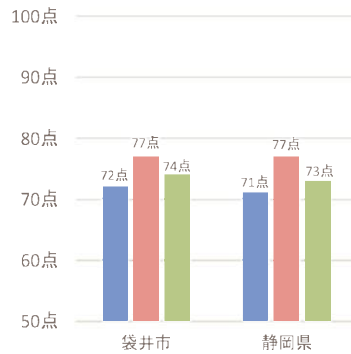
■ 未婚者の結婚に対する意識

「将来、結婚をしたいと思うか」という問いに対する回答を点数化したものの平均点

- 「強く思う(100.0点)」
- 「多少思う(66.6点)」
- 「それほど思わない(33.3点)」
- 「まったく思わない(0.0点)」

未婚者

■ 男性 ■ 女性 ■ 合計



5 結婚の決定要因 ランキング

■ 袋井市の「若者の結婚相手を決めるときに重視した(重視すること)」の第1位から第4位はこちら！

第1位 「相手の性格や人柄」

既婚者・男性の場合

- 2位 相手の容姿
- 3位 家事・育児に対する能力や姿勢
- 4位 自分の仕事に対する理解と協力

既婚者・女性の場合

- 2位 家事・育児に対する能力や姿勢
- 3位 相手の容姿
- 4位 相手の年齢

未婚者・男性の場合

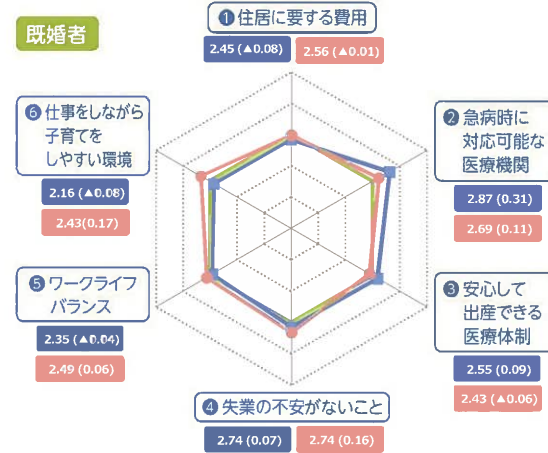
- 2位 家事・育児に対する能力や姿勢
- 3位 相手の容姿
- 4位 自分の仕事に対する理解と協力

未婚者・女性の場合

- 2位 家事・育児に対する能力や姿勢
- 3位 自分の仕事に対する理解と協力
- 4位 相手の収入

3 結婚の幸福度と相関のある暮らしの満足度

既婚者



● 県平均との比較

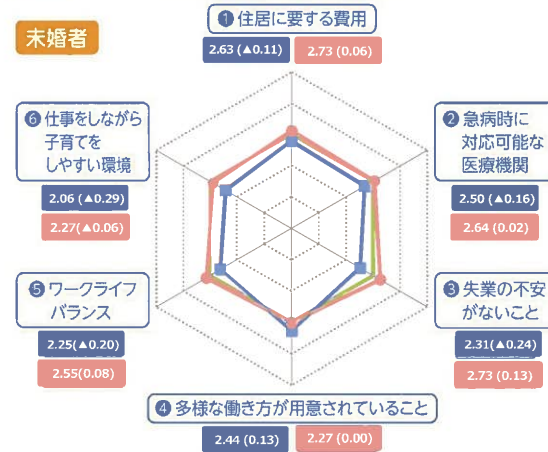
男女ともに県平均に近似した項目が多い。男性の「急病時に対応可能な医療機関」と女性の「仕事をしながら子育てをしやすい環境」は、県平均を大きく上回っている。

レーダーチャートの見方
結婚の幸福度と相関のあった6つの暮らしの満足度(最高値は4.0)と県平均との差を示しています。

■ 男性 ■ 女性 ■ 県平均
■ 男性の満足度(県平均との比較)
■ 女性の満足度(県平均との比較)

4 結婚の関心度と相関のある暮らしの満足度

未婚者



● 県平均との比較

男性は、「多様な働き方が用意されていること」以外は県平均を下回っている。女性は、県平均と近似している。「失業の不安がないこと」は、男女の乖離が大きい。

レーダーチャートの見方
結婚の関心度と相関のあった6つの暮らしの満足度(最高値は4.0)と県平均との差を示しています。

■ 男性 ■ 女性 ■ 県平均
■ 男性の満足度(県平均との比較)
■ 女性の満足度(県平均との比較)

下田市

Shimoda

1 結婚の幸福度 平均点 82点

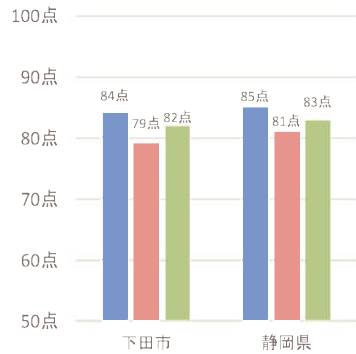
■ 既婚者の結婚生活に対する意識

「現在の結婚生活が幸福である」という問いに対する回答を点数化したものの平均点

- 「とても合致する(100.0点)」
- 「やや合致する(66.6点)」
- 「あまり合致しない(33.3点)」
- 「まったく合致しない(0.0点)」

既婚者

■ 男性 ■ 女性 ■ 合計



2 結婚の関心度 平均点 69点

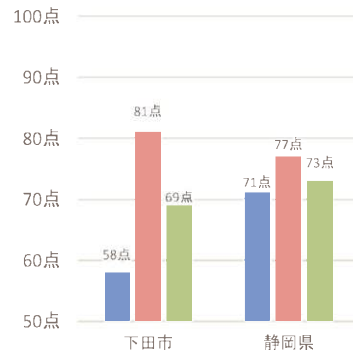
■ 未婚者の結婚に対する意識

「将来、結婚をしたいと思うか」という問いに対する回答を点数化したものの平均点

- 「強く思う(100.0点)」
- 「多少思う(66.6点)」
- 「それほど思わない(33.3点)」
- 「まったく思わない(0.0点)」

未婚者

■ 男性 ■ 女性 ■ 合計



5 結婚の決定要因 ランキング

■ 下田市の”若者の結婚相手を決めるときに重視した(重視すること)”の第1位から第4位はこちら！

第1位 「相手の性格や人柄」

既婚者・男性の場合

- 2位 自分の仕事に対する理解と協力
- 3位 相手の容姿
- 4位 家事・育児に対する能力や姿勢

既婚者・女性の場合

- 2位 自分の仕事に対する理解と協力
- 3位 家事・育児に対する能力や姿勢
- 4位 相手の両親や家族

未婚者・男性の場合

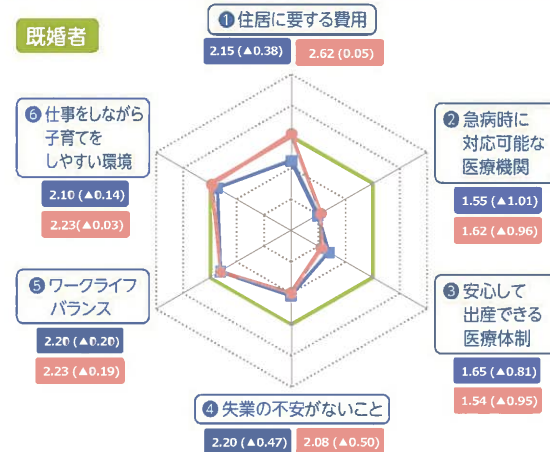
- 2位 自分の仕事に対する理解と協力
- 3位 家事・育児に対する能力や姿勢
- 4位 相手の容姿

未婚者・女性の場合

- 2位 家事・育児に対する能力や姿勢
- 3位 相手の両親や家族
- 4位 自分の仕事に対する理解と協力

3 結婚の幸福度と相関のある暮らしの満足度

既婚者



● 県平均との比較

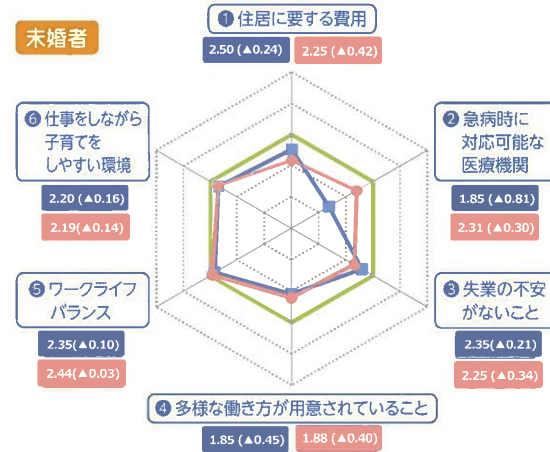
「仕事をしながら子育てをしやすい環境」「ワークライフバランス」は、男女とも県平均と近似している。「急病時に対応可能な医療機関」「安心して出産できる医療体制」「失業の不安がないこと」は、男女ともに満足度が低い。全体的に男女差は小さいが、「住居に要する費用」は男女の乖離が大きい。

レーダーチャートの見方
結婚の幸福度と相関のあった6つの暮らしの満足度(最高値は4.0)と県平均との差を示しています。

■ 男性 ■ 女性 ■ 県平均
■ 男性の満足度(県平均との比較)
■ 女性の満足度(県平均との比較)

4 結婚の関心度と相関のある暮らしの満足度

未婚者



● 県平均との比較

「仕事をしながら子育てをしやすい環境」「ワークライフバランス」は比較的県平均に近い。「急病時に対応可能な医療機関」「多様な働き方が用意されていること」の満足度が低い。「急病時に対応可能な医療機関」は、男女の乖離が大きい。

レーダーチャートの見方
結婚の関心度と相関のあった6つの暮らしの満足度(最高値は4.0)と県平均との差を示しています。

■ 男性 ■ 女性 ■ 県平均
■ 男性の満足度(県平均との比較)
■ 女性の満足度(県平均との比較)

1 結婚の幸福度 ●平均点 84点

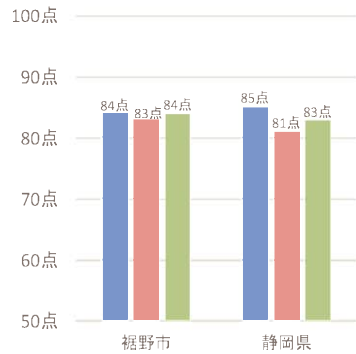
■ 既婚者の結婚生活に対する意識

「現在の結婚生活が幸福である」という問いに対する回答を点数化したものの平均点

- 「とても合致する(100.0点)」
- 「やや合致する(66.6点)」
- 「あまり合致しない(33.3点)」
- 「まったく合致しない(0.0点)」

既婚者

■ 男性 ■ 女性 ■ 合計



2 結婚の関心度 ●平均点 77点

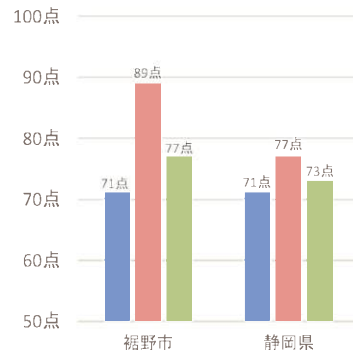
■ 未婚者の結婚に対する意識

「将来、結婚をしたいと思うか」という問いに対する回答を点数化したものの平均点

- 「強く思う(100.0点)」
- 「多少思う(66.6点)」
- 「それほど思わない(33.3点)」
- 「まったく思わない(0.0点)」

未婚者

■ 男性 ■ 女性 ■ 合計



5 結婚の決定要因 ランキング

■ 裾野市の”若者の結婚相手を決めるときに重視した(重視すること)”の第1位から第4位はこちら！

第1位 「相手の性格や人柄」

既婚者・男性の場合

- 2位 自分の仕事に対する理解と協力
- 3位 相手の容姿
- 4位 家事・育児に対する能力や姿勢

既婚者・女性の場合

- 2位 家事・育児に対する能力や姿勢
- 3位 自分の仕事に対する理解と協力
- 4位 相手の職業

未婚者・男性の場合

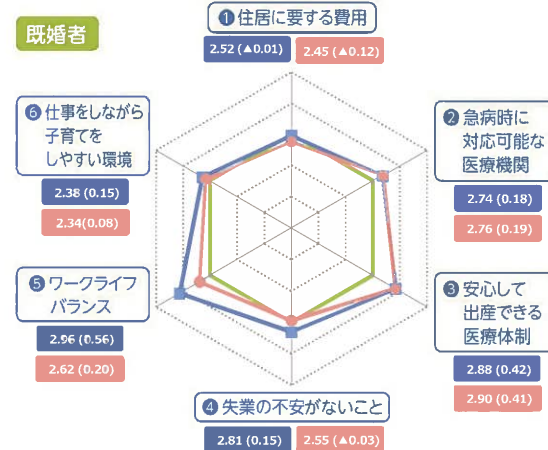
- 2位 相手の年齢
- 3位 家事・育児に対する能力や姿勢
- 4位 自分の仕事に対する理解と協力

未婚者・女性の場合

- 2位 自分の仕事に対する理解と協力
- 3位 家事・育児に対する能力や姿勢
- 4位 相手の職業

3 結婚の幸福度と相関のある暮らしの満足度

既婚者



● 県平均との比較

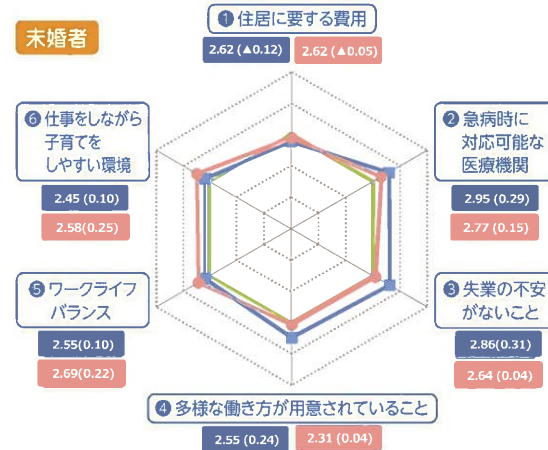
男女ともに「急病時に対応可能な医療機関」「安心して出産できる医療体制」「ワークライフバランス」の満足度が県平均を大きく上回る。特に男性の「ワークライフバランス」は、県内一満足度が高い。

レーダーチャートの見方
結婚の幸福度と相関のあった6つの暮らしの満足度(最高値は4.0)と県平均との差を示しています。

■ 男性 ■ 女性 ■ 県平均
■ 男性の満足度(県平均との比較)
■ 女性の満足度(県平均との比較)

4 結婚の関心度と相関のある暮らしの満足度

未婚者



● 県平均との比較

男女ともに、「住居に要する費用」を除く全ての項目で県平均を上回っている。男女の満足度の乖離は、「失業の不安がないこと」「多様な働き方が用意されていること」で大きい。

レーダーチャートの見方
結婚の関心度と相関のあった6つの暮らしの満足度(最高値は4.0)と県平均との差を示しています。

■ 男性 ■ 女性 ■ 県平均
■ 男性の満足度(県平均との比較)
■ 女性の満足度(県平均との比較)

湖西市

Kosai

1 結婚の幸福度

平均点 **84点**

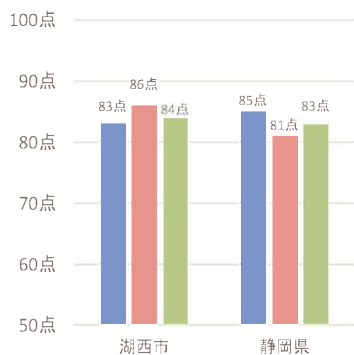
■ 既婚者の結婚生活に対する意識

「現在の結婚生活が幸福である」という問いに対する回答を点数化したものの平均点

- 「とても合致する(100.0点)」
- 「やや合致する(66.6点)」
- 「あまり合致しない(33.3点)」
- 「まったく合致しない(0.0点)」

既婚者

■ 男性 ■ 女性 ■ 合計



2 結婚の関心度

平均点 **74点**

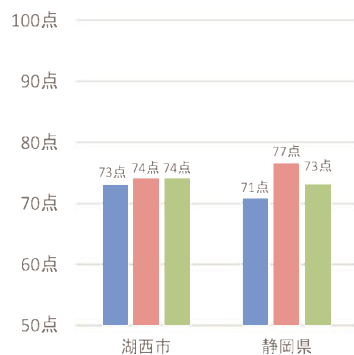
■ 未婚者の結婚に対する意識

「将来、結婚をしたいと思うか」という問いに対する回答を点数化したものの平均点

- 「強く思う(100.0点)」
- 「多少思う(66.6点)」
- 「それほど思わない(33.3点)」
- 「まったく思わない(0.0点)」

未婚者

■ 男性 ■ 女性 ■ 合計



5 結婚の決定要因 ランキング

■ 湖西市の”若者の結婚相手を決めるときに重視した(重視すること)”の第1位から第4位はこちら！

第1位 「相手の性格や人柄」

既婚者・男性の場合

- 2位 相手の容姿
- 3位 家事・育児に対する能力や姿勢
- 4位 自分の仕事に対する理解と協力

既婚者・女性の場合

- 2位 相手の容姿
- 3位 相手の職業
- 4位 自分の仕事に対する理解と協力

未婚者・男性の場合

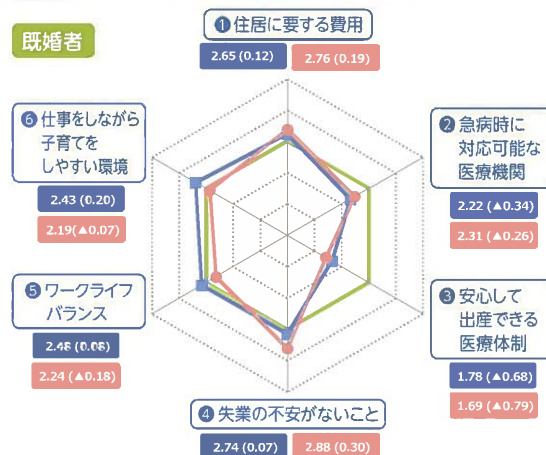
- 2位 自分の仕事に対する理解と協力
- 3位 相手の年齢
- 4位 相手の容姿

未婚者・女性の場合

- 2位 家事・育児に対する能力や姿勢
- 3位 自分の仕事に対する理解と協力
- 4位 相手の収入

3 結婚の幸福度と相関のある暮らしの満足度

既婚者



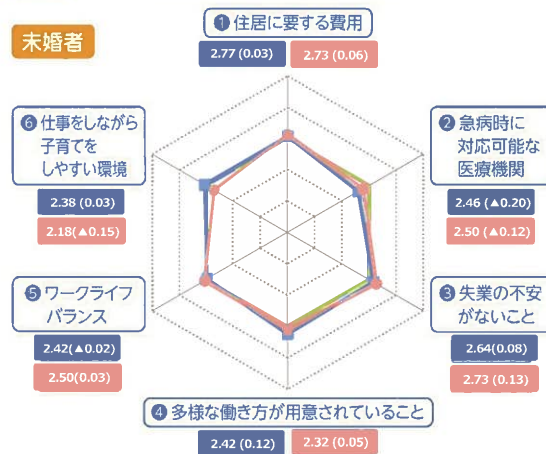
● 県平均との比較

「住居に要する費用」「失業の不安がないこと」は、男女ともに県平均を上回っている。
一方、「急病時に対応可能な医療機関」「安心して出産できる医療体制」は、男女ともに県平均を下回っており、特に「安心して出産できる医療体制」の満足度が低い。
男性は、医療関係以外の項目について県平均を上回っている。

レーダーチャートの見方
結婚の幸福度と相関のあった6つの暮らしの満足度(最高値は4.0)と県平均との差を示しています。
■ 男性 ■ 女性 ■ 県平均
■ 男性の満足度(県平均との比較)
■ 女性の満足度(県平均との比較)

4 結婚の関心度と相関のある暮らしの満足度

未婚者



● 県平均との比較

男女ともに、全体的に県平均に近似しており男女の乖離も小さいが、「急病時に対応可能な医療機関」は、男女ともに県平均を下回っている。

レーダーチャートの見方
結婚の関心度と相関のあった6つの暮らしの満足度(最高値は4.0)と県平均との差を示しています。
■ 男性 ■ 女性 ■ 県平均
■ 男性の満足度(県平均との比較)
■ 女性の満足度(県平均との比較)

伊豆市

Izu

1 結婚の幸福度

平均点 **75点**

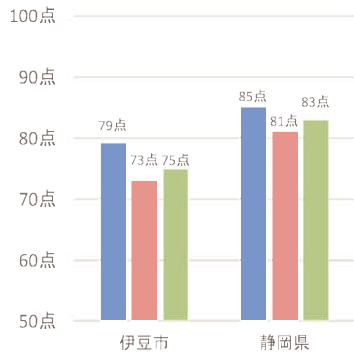
■ 既婚者の結婚生活に対する意識

「現在の結婚生活が幸福である」という問いに対する回答を点数化したものの平均点

- 「とても合致する(100.0点)」
- 「やや合致する(66.6点)」
- 「あまり合致しない(33.3点)」
- 「まったく合致しない(0.0点)」

既婚者

■ 男性 ■ 女性 ■ 合計



2 結婚の関心度

平均点 **67点**

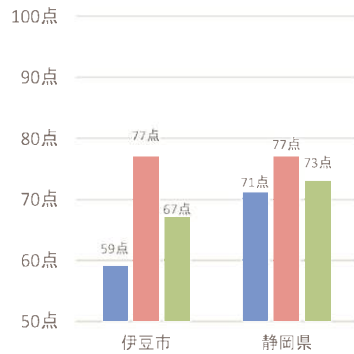
■ 未婚者の結婚に対する意識

「将来、結婚をしたいと思うか」という問いに対する回答を点数化したものの平均点

- 「強く思う(100.0点)」
- 「多少思う(66.6点)」
- 「それほど思わない(33.3点)」
- 「まったく思わない(0.0点)」

未婚者

■ 男性 ■ 女性 ■ 合計



5 結婚の決定要因 ランキング

■ 伊豆市の”若者の結婚相手を決めるときに重視した(重視すること)”の第1位から第4位はこちら！

第1位 「相手の性格や人柄」

既婚者・男性の場合

- 2位 家事・育児に対する能力や姿勢
- 3位 相手の容姿
- 4位 自分の仕事に対する理解と協力

既婚者・女性の場合

- 2位 家事・育児に対する能力や姿勢
- 3位 自分の仕事に対する理解と協力
- 4位 相手の容姿

未婚者・男性の場合

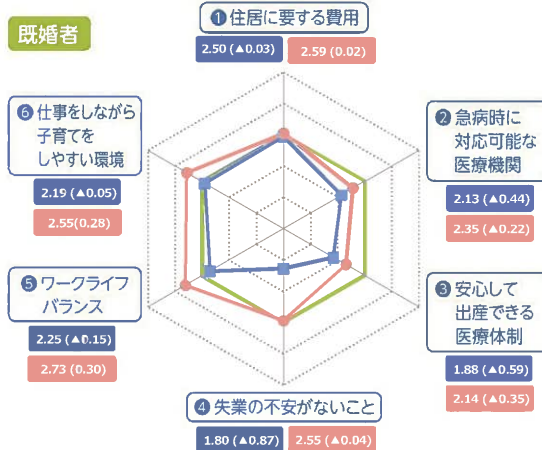
- 2位 自分の仕事に対する理解と協力
- 3位 家事・育児に対する能力や姿勢
- 4位 相手の年齢

未婚者・女性の場合

- 2位 家事・育児に対する能力や姿勢
- 3位 自分の仕事に対する理解と協力
- 4位 相手の両親や家族

3 結婚の幸福度と相関のある暮らしの満足度

既婚者



● 県平均との比較

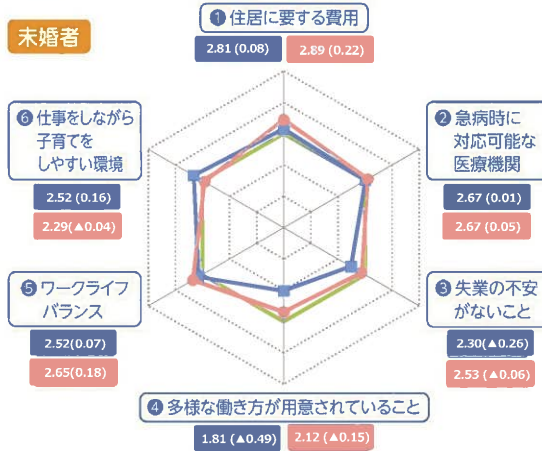
女性は、「仕事をしながら子育てをしやすい環境」「ワークライフバランス」の満足度が高く、特に「ワークライフバランス」は、県内一高い。「急病時に対応可能な医療機関」「安心して出産できる医療体制」は、男女ともに満足度が低く、男性は「失業の不安がないこと」も低い。全体的に男性の方が女性より低く、「失業の不安がないこと」の乖離が大きい。

レーダーチャートの見方
結婚の幸福度と相関のあった6つの暮らしの満足度(最高値は4.0)と県平均との差を示しています。

■ 男性 ■ 女性 ■ 県平均
■ 男性の満足度(県平均との比較)
■ 女性の満足度(県平均との比較)

4 結婚の関心度と相関のある暮らしの満足度

未婚者



● 県平均との比較

男性は、「仕事をしながら子育てをしやすい環境」が高く、「失業の不安がないこと」「多様な働き方が用意されていること」は低い。女性は、全体的には県平均と近似しているが、「住居に要する費用」「ワークライフバランス」の満足度が高い。「多様な働き方が用意されていること」の男女の乖離が大きい。

レーダーチャートの見方
結婚の関心度と相関のあった6つの暮らしの満足度(最高値は4.0)と県平均との差を示しています。

■ 男性 ■ 女性 ■ 県平均
■ 男性の満足度(県平均との比較)
■ 女性の満足度(県平均との比較)

御前崎市

Omaezaki

1 結婚の幸福度 ●平均点 87点

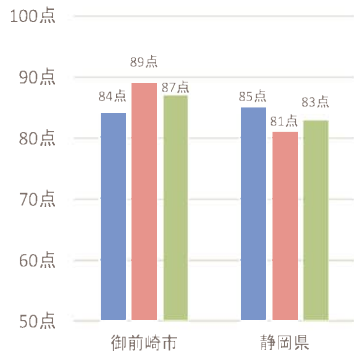
■ 既婚者の結婚生活に対する意識

「現在の結婚生活が幸福である」という問いに対する回答を点数化したものの平均点

- 「とても合致する(100.0点)」
- 「やや合致する(66.6点)」
- 「あまり合致しない(33.3点)」
- 「まったく合致しない(0.0点)」

既婚者

■ 男性 ■ 女性 ■ 合計



2 結婚の関心度 ●平均点 77点

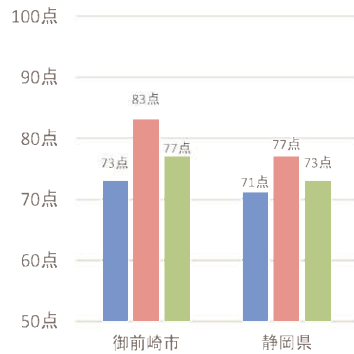
■ 未婚者の結婚に対する意識

「将来、結婚をしたいと思うか」という問いに対する回答を点数化したものの平均点

- 「強く思う(100.0点)」
- 「多少思う(66.6点)」
- 「それほど思わない(33.3点)」
- 「まったく思わない(0.0点)」

未婚者

■ 男性 ■ 女性 ■ 合計



5 結婚の決定要因 ランキング

■ 御前崎市の”若者の結婚相手を決めるときに重視した(重視すること)”の第1位から第4位はこちら！

第1位 「相手の性格や人柄」

既婚者・男性の場合

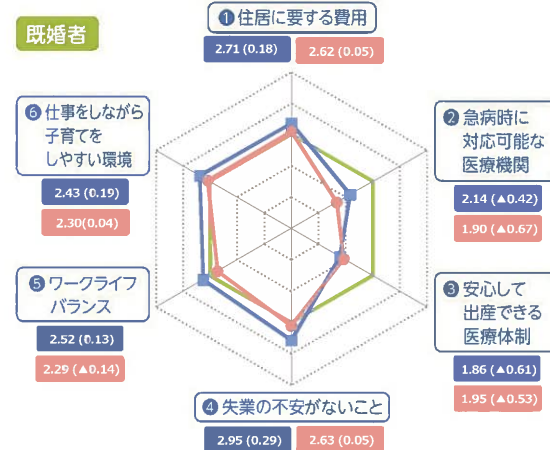
- 2位 家事・育児に対する能力や姿勢
- 3位 自分の仕事に対する理解と協力
- 4位 相手の容姿

既婚者・女性の場合

- 2位 家事・育児に対する能力や姿勢
- 3位 相手の両親や家族
- 4位 相手の容姿

3 結婚の幸福度と相関のある暮らしの満足度

既婚者



● 県平均との比較

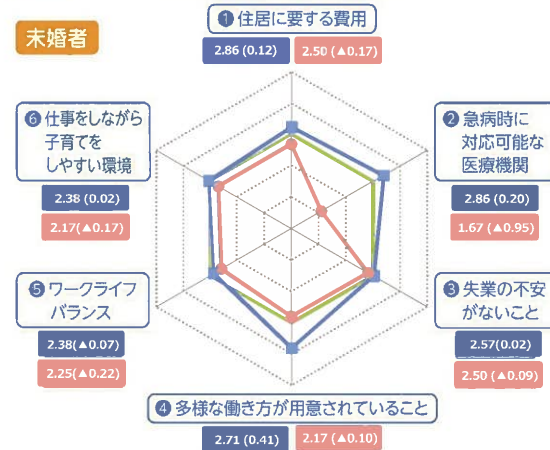
男女ともに、「急病時に対応可能な医療機関」「安心して出産できる医療体制」の満足度が低い。男性は、上記項目以外の4項目で県平均に近い女性を上回り、「失業の不安がないこと」は、県内一男性の満足度が高い。

レーダーチャートの見方
結婚の幸福度と相関のあった6つの暮らしの満足度(最高値は4.0)と県平均との差を示しています。

■ 男性 ■ 女性 ■ 県平均
■ 男性の満足度(県平均との比較)
■ 女性の満足度(県平均との比較)

4 結婚の関心度と相関のある暮らしの満足度

未婚者



● 県平均との比較

男性は、「多様な働き方が用意されていること」の満足度が県平均を大きく上回る。女性は、「急病時に対応可能な医療機関」が極端に低い。全ての項目で男性の方が女性より高く、特に「急病時に対応可能な医療機関」「多様な働き方が用意されていること」の男女の乖離が大きい。

レーダーチャートの見方
結婚の関心度と相関のあった6つの暮らしの満足度(最高値は4.0)と県平均との差を示しています。

■ 男性 ■ 女性 ■ 県平均
■ 男性の満足度(県平均との比較)
■ 女性の満足度(県平均との比較)

菊川市

Kikugawa

1 結婚の幸福度 ●平均点 83点

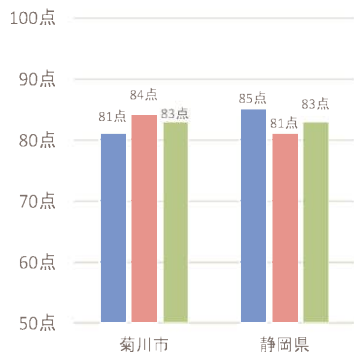
■ 既婚者の結婚生活に対する意識

「現在の結婚生活が幸福である」という問いに対する回答を点数化したものの平均点

- 「とても合致する(100.0点)」
- 「やや合致する(66.6点)」
- 「あまり合致しない(33.3点)」
- 「まったく合致しない(0.0点)」

既婚者

■ 男性 ■ 女性 ■ 合計



2 結婚の関心度 ●平均点 70点

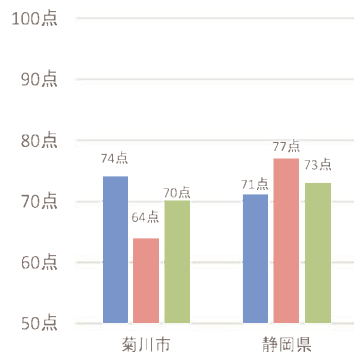
■ 未婚者の結婚に対する意識

「将来、結婚をしたいと思うか」という問いに対する回答を点数化したものの平均点

- 「強く思う(100.0点)」
- 「多少思う(66.6点)」
- 「それほど思わない(33.3点)」
- 「まったく思わない(0.0点)」

未婚者

■ 男性 ■ 女性 ■ 合計



5 結婚の決定要因 ランキング

■ 菊川市の「若者の結婚相手を決めるときに重視した(重視すること)」の第1位から第4位はこちら！

第1位 「相手の性格や人柄」

既婚者・男性の場合

- 2位 相手の容姿
- 3位 自分の仕事に対する理解と協力
- 4位 家事・育児に対する能力や姿勢

既婚者・女性の場合

- 2位 相手の容姿
- 3位 自分の仕事に対する理解と協力
- 4位 共通の趣味の有無

未婚者・男性の場合

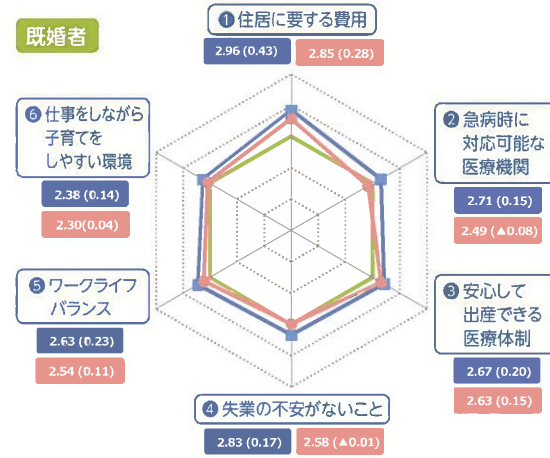
- 2位 家事・育児に対する能力や姿勢
- 3位 自分の仕事に対する理解と協力
- 4位 共通の趣味の有無

未婚者・女性の場合

- 2位 自分の仕事に対する理解と協力
- 3位 家事・育児に対する能力や姿勢
- 4位 相手の年齢

3 結婚の幸福度と相関のある暮らしの満足度

既婚者



● 県平均との比較

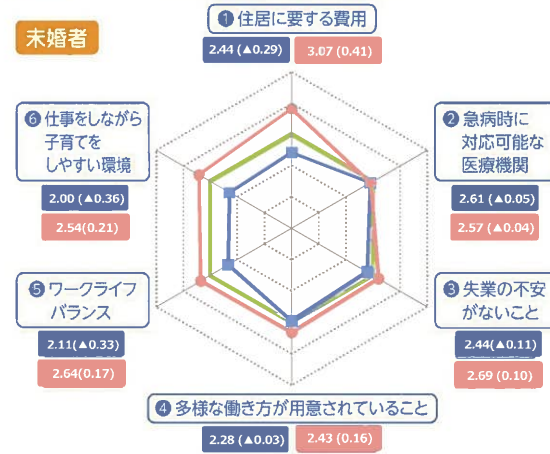
男性は、全ての項目で県平均を上回っている。「住居に要する費用」は男女ともに県平均を大きく上回っており、男性の満足度は県内一高い。男女比較では、男性の方が女性より全体的に満足度が高い。

レーダーチャートの見方
結婚の幸福度と相関のあった6つの暮らしの満足度(最高値は4.0)と県平均との差を示しています。

■ 男性 ■ 女性 ■ 県平均
■ 男性の満足度(県平均との比較)
■ 女性の満足度(県平均との比較)

4 結婚の関心度と相関のある暮らしの満足度

未婚者



● 県平均との比較

女性は、「急病時に対応可能な医療機関」を除く全ての項目で県平均を上回っており、特に「住居に要する費用」の満足度は、女性では県内一高い。男性は、3項目で県平均に近似しているが、「ワークライフバランス」「仕事をしながら子育てをしやすい環境」「住居に要する費用」の満足度が低く、この3項目は男女差の乖離も大きい。

レーダーチャートの見方
結婚の関心度と相関のあった6つの暮らしの満足度(最高値は4.0)と県平均との差を示しています。

■ 男性 ■ 女性 ■ 県平均
■ 男性の満足度(県平均との比較)
■ 女性の満足度(県平均との比較)

伊豆の国市

Izunokuni

1 結婚の幸福度 ●平均点 83点

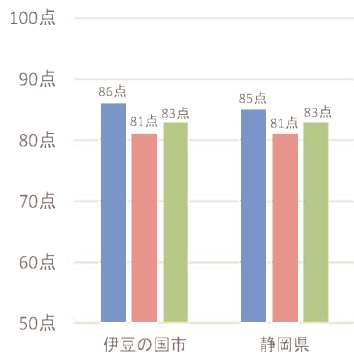
■ 既婚者の結婚生活に対する意識

「現在の結婚生活が幸福である」という問いに対する回答を点数化したものの平均点

- 「とても合致する(100.0点)」
- 「やや合致する(66.6点)」
- 「あまり合致しない(33.3点)」
- 「まったく合致しない(0.0点)」

既婚者

■ 男性 ■ 女性 ■ 合計



2 結婚の関心度 ●平均点 70点

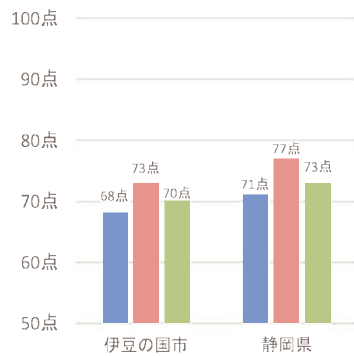
■ 未婚者の結婚に対する意識

「将来、結婚をしたいと思うか」という問いに対する回答を点数化したものの平均点

- 「強く思う(100.0点)」
- 「多少思う(66.6点)」
- 「それほど思わない(33.3点)」
- 「まったく思わない(0.0点)」

未婚者

■ 男性 ■ 女性 ■ 合計



5 結婚の決定要因 ランキング

■ 伊豆の国市の”若者の結婚相手を決めるときに重視した(重視すること)”の第1位から第4位はこちら！

第1位 「相手の性格や人柄」

既婚者・男性の場合

- 2位 相手の容姿
- 3位 自分の仕事に対する理解と協力
- 4位 家事・育児に対する能力や姿勢

既婚者・女性の場合

- 2位 自分の仕事に対する理解と協力
- 3位 家事・育児に対する能力や姿勢
- 4位 相手の容姿

未婚者・男性の場合

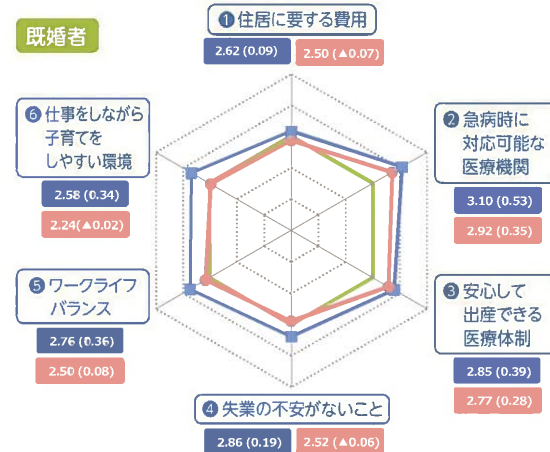
- 2位 家事・育児に対する能力や姿勢
- 3位 自分の仕事に対する理解と協力
- 4位 相手の年齢

未婚者・女性の場合

- 2位 家事・育児に対する能力や姿勢
- 3位 自分の仕事に対する理解と協力
- 4位 相手の職業

3 結婚の幸福度と相関のある暮らしの満足度

既婚者



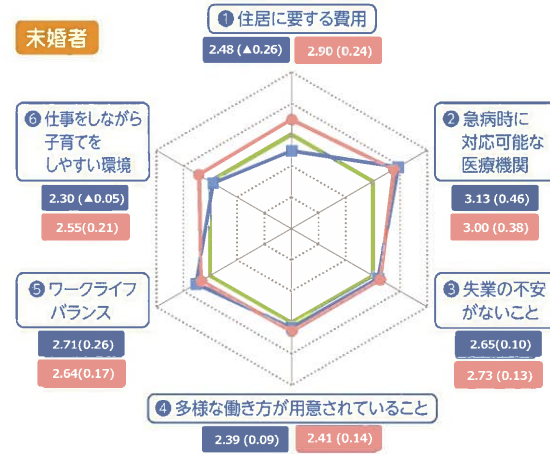
● 県平均との比較

男性は、全ての項目で県平均を上回っており、特に「急病時に対応可能な医療機関」「安心して出産できる医療体制」の満足度が高い。女性は、「急病時に対応可能な医療機関」「安心して出産できる医療体制」の満足度が高い。男女比較では、男性の方が女性より全体的に満足度が高く、男女差も大きい。

レーダーチャートの見方
結婚の幸福度と相関のあった6つの暮らしの満足度(最高値は4.0)と県平均との差を示しています。
■ 男性 ■ 女性 ■ 県平均
■ 男性の満足度(県平均との比較)
■ 女性の満足度(県平均との比較)

4 結婚の関心度と相関のある暮らしの満足度

未婚者



● 県平均との比較

女性は、すべての項目が県平均より高い。男性は、4項目で県平均を上回っており、特に「急病時に対応可能な医療機関」は男女ともに大きく県平均を上回る。男女比較では、「住居に要する費用」の乖離が大きい。

レーダーチャートの見方
結婚の関心度と相関のあった6つの暮らしの満足度(最高値は4.0)と県平均との差を示しています。
■ 男性 ■ 女性 ■ 県平均
■ 男性の満足度(県平均との比較)
■ 女性の満足度(県平均との比較)

牧之原市

Makinohara

1 結婚の幸福度 ●平均点 87点

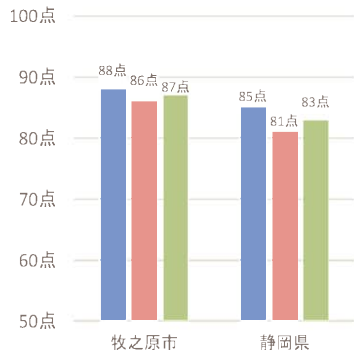
■ 既婚者の結婚生活に対する意識

「現在の結婚生活が幸福である」という問いに対する回答を点数化したものの平均点

- 「とても合致する(100.0点)」
- 「やや合致する(66.6点)」
- 「あまり合致しない(33.3点)」
- 「まったく合致しない(0.0点)」

既婚者

■ 男性 ■ 女性 ■ 合計



2 結婚の関心度 ●平均点 75点

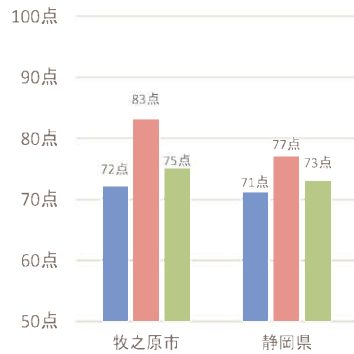
■ 未婚者の結婚に対する意識

「将来、結婚をしたいと思うか」という問いに対する回答を点数化したものの平均点

- 「強く思う(100.0点)」
- 「多少思う(66.6点)」
- 「それほど思わない(33.3点)」
- 「まったく思わない(0.0点)」

未婚者

■ 男性 ■ 女性 ■ 合計



5 結婚の決定要因 ランキング

■ 牧之原市の「若者の結婚相手を決めるときに重視した(重視すること)」の第1位から第4位はこちら！

第1位 「相手の性格や人柄」

既婚者・男性の場合

- 2位 家事・育児に対する能力や姿勢
- 3位 相手の容姿
- 4位 自分の仕事に対する理解と協力

既婚者・女性の場合

- 2位 家事・育児に対する能力や姿勢
- 3位 自分の仕事に対する理解と協力
- 4位 相手の両親や家族

未婚者・男性の場合

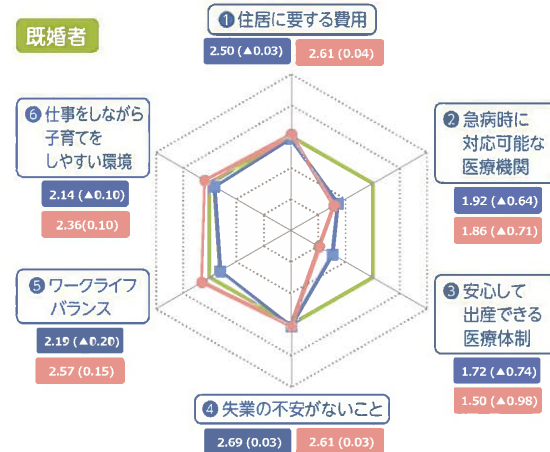
- 2位 家事・育児に対する能力や姿勢
- 3位 自分の仕事に対する理解と協力
- 4位 相手の容姿

未婚者・女性の場合

- 2位 家事・育児に対する能力や姿勢
- 3位 相手の収入
- 4位 相手の両親や家族

3 結婚の幸福度と相関のある暮らしの満足度

既婚者



● 県平均との比較

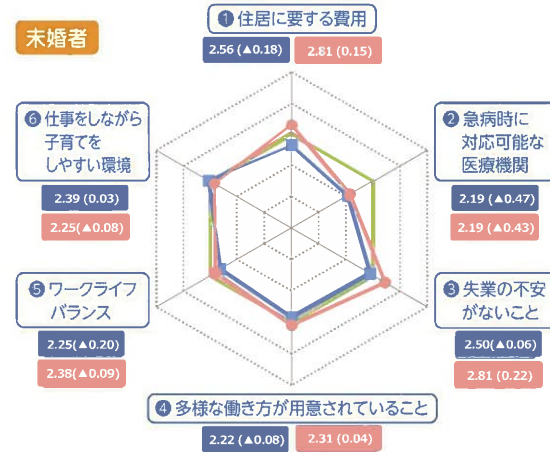
男性の「住居に要する費用」「失業の不安がないこと」「仕事をしながら子育てをしやすい環境」は、県平均に近似している。「急病時に対応可能な医療機関」「安心して出産できる医療体制」は、男女ともに満足度が低い。男女の乖離は比較的小さい。

レーダーチャートの見方
結婚の幸福度と相関のあった6つの暮らしの満足度(最高値は4.0)と県平均との差を示しています。

■ 男性 ■ 女性 ■ 県平均
■ 男性の満足度(県平均との比較)
■ 女性の満足度(県平均との比較)

4 結婚の関心度と相関のある暮らしの満足度

未婚者



● 県平均との比較

女性は、「住居に要する費用」「失業の不安がないこと」が高い一方、「急病時に対応可能な医療機関」が低い。男性は、県平均に近似している項目が多いが、女性同様、「急病時に対応可能な医療機関」の満足度が低い。男女の比較では、「失業の不安がないこと」「住居に要する費用」で、男女の乖離がある。

レーダーチャートの見方
結婚の関心度と相関のあった6つの暮らしの満足度(最高値は4.0)と県平均との差を示しています。

■ 男性 ■ 女性 ■ 県平均
■ 男性の満足度(県平均との比較)
■ 女性の満足度(県平均との比較)

東伊豆町

Higashiizucho

1 結婚の幸福度 ●平均点 79点

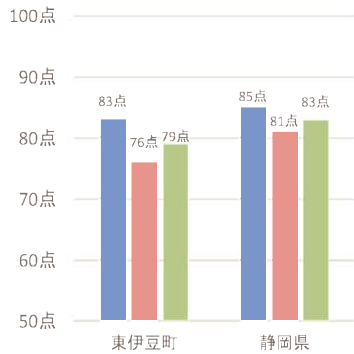
■ 既婚者の結婚生活に対する意識

「現在の結婚生活が幸福である」という問いに対する回答を点数化したものの平均点

- 「とても合致する(100.0点)」
- 「やや合致する(66.6点)」
- 「あまり合致しない(33.3点)」
- 「まったく合致しない(0.0点)」

既婚者

■ 男性 ■ 女性 ■ 合計



2 結婚の関心度 ●平均点 68点

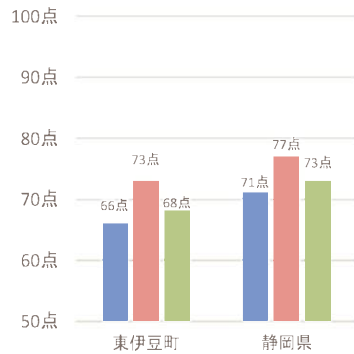
■ 未婚者の結婚に対する意識

「将来、結婚をしたいと思うか」という問いに対する回答を点数化したものの平均点

- 「強く思う(100.0点)」
- 「多少思う(66.6点)」
- 「それほど思わない(33.3点)」
- 「まったく思わない(0.0点)」

未婚者

■ 男性 ■ 女性 ■ 合計



5 結婚の決定要因 ランキング

■ 東伊豆町の「若者の結婚相手を決めるときに重視した(重視すること)」の第1位から第4位はこちら！

第1位 「相手の性格や人柄」

既婚者・男性の場合

- 2位 相手の容姿
- 3位 家事・育児に対する能力や姿勢
- 4位 自分の仕事に対する理解と協力

既婚者・女性の場合

- 2位 家事・育児に対する能力や姿勢
- 3位 自分の仕事に対する理解と協力
- 4位 相手の両親や家族

未婚者・男性の場合

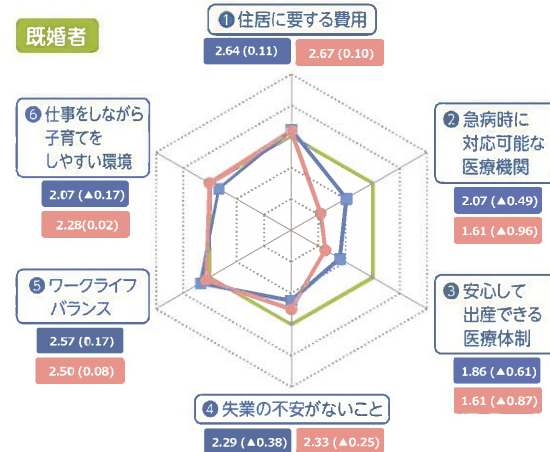
- 2位 自分の仕事に対する理解と協力
- 3位 家事・育児に対する能力や姿勢
- 4位 相手の容姿

未婚者・女性の場合

- 2位 自分の仕事に対する理解と協力
- 3位 家事・育児に対する能力や姿勢
- 4位 相手の両親や家族

3 結婚の幸福度と相関のある暮らしの満足度

既婚者



● 県平均との比較

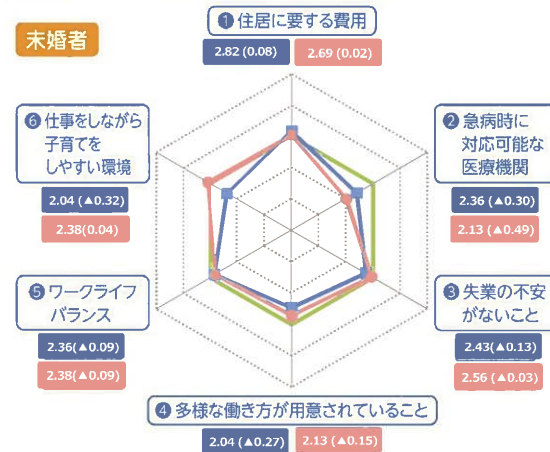
「住居に要する費用」「ワークライフバランス」「仕事をしながら子育てをしやすい環境」の3項目は、男女ともに県平均と近似している。「急病時に対応可能な医療機関」「安心して出産できる医療体制」は、男女ともに満足度が低い。男女の満足度の乖離は、「急病時に対応可能な医療機関」が最も大きい。

レーダーチャートの見方
結婚の幸福度と相関のあった6つの暮らしの満足度(最高値は4.0)と県平均との差を示しています。

■ 男性 ■ 女性 ■ 県平均
■ 男性の満足度(県平均との比較)
■ 女性の満足度(県平均との比較)

4 結婚の関心度と相関のある暮らしの満足度

未婚者



● 県平均との比較

「住居に要する費用」「失業の不安がないこと」「ワークライフバランス」は、男女ともに県平均と近似している。男女ともに、「急病時に対応可能な医療機関」の満足度が低い。「仕事をしながら子育てをしやすい環境」は男性が低く、男女の乖離がある。

レーダーチャートの見方
結婚の関心度と相関のあった6つの暮らしの満足度(最高値は4.0)と県平均との差を示しています。

■ 男性 ■ 女性 ■ 県平均
■ 男性の満足度(県平均との比較)
■ 女性の満足度(県平均との比較)

河津町

Kawazucho

1 結婚の幸福度 平均点 83点

■ 既婚者の結婚生活に対する意識

「現在の結婚生活が幸福である」という問いに対する回答を点数化したものの平均点

- 「とても合致する(100.0点)」
- 「やや合致する(66.6点)」
- 「あまり合致しない(33.3点)」
- 「まったく合致しない(0.0点)」

既婚者



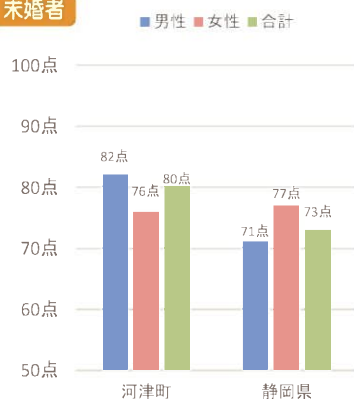
2 結婚の関心度 平均点 80点

■ 未婚者の結婚に対する意識

「将来、結婚をしたいと思うか」という問いに対する回答を点数化したものの平均点

- 「強く思う(100.0点)」
- 「多少思う(66.6点)」
- 「それほど思わない(33.3点)」
- 「まったく思わない(0.0点)」

未婚者



5 結婚の決定要因 ランキング

■ 河津町の”若者の結婚相手を決めるときに重視した(重視すること)”の第1位から第4位はこちら！

第1位 「相手の性格や人柄」

既婚者・男性の場合

- 2位 相手の容姿
- 3位 自分の仕事に対する理解と協力
- 4位 家事・育児に対する能力や姿勢

既婚者・女性の場合

- 2位 自分の仕事に対する理解と協力
- 3位 家事・育児に対する能力や姿勢
- 4位 相手の容姿

未婚者・男性の場合

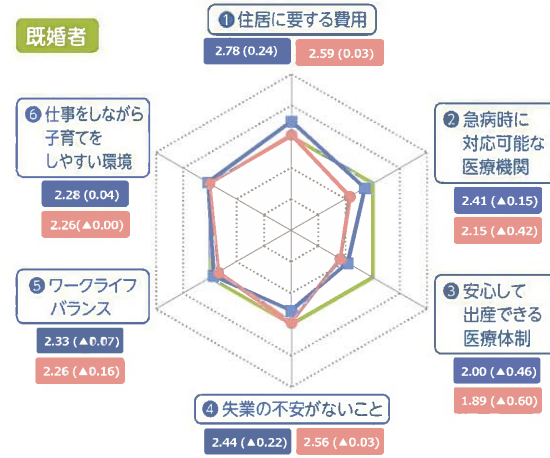
- 2位 自分の仕事に対する理解と協力
- 3位 家事・育児に対する能力や姿勢
- 4位 相手の容姿

未婚者・女性の場合

- 2位 家事・育児に対する能力や姿勢
- 3位 相手の収入
- 4位 自分の仕事に対する理解と協力

3 結婚の幸福度と相関のある暮らしの満足度

既婚者



● 県平均との比較

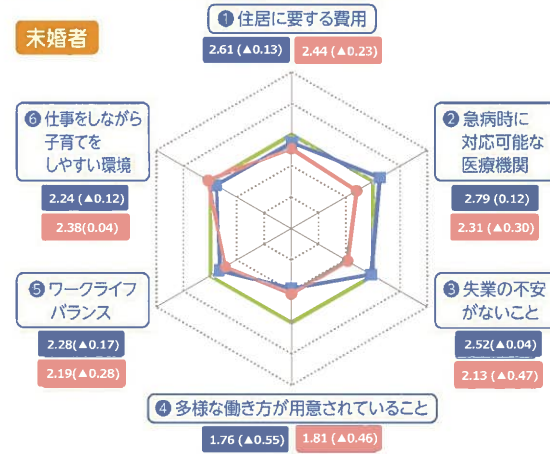
男性は、「住居に要する費用」の満足度が高く、「安心して出産できる医療体制」は低い。
女性は、「安心して出産できる医療体制」「安心して出産できる医療体制」の満足度が低い。
男女比較では、男性の方が女性より全体的に満足度が高い。

レーダーチャートの見方
結婚の幸福度と相関のあった6つの暮らしの満足度(最高値は4.0)と県平均との差を示しています。

- 男性
- 女性
- 県平均
- 男性の満足度(県平均との比較)
- 女性の満足度(県平均との比較)

4 結婚の関心度と相関のある暮らしの満足度

未婚者



● 県平均との比較

男性は、県平均と近似している項目が多いが、「多様な働き方が用意されていること」が低い。
女性は、「住居に要する費用」「仕事をしながら子育てをしやすい環境」で県平均と近いが、「急病時に対応可能な医療機関」「失業の不安がないこと」「多様な働き方が用意されていること」が低い。

レーダーチャートの見方
結婚の関心度と相関のあった6つの暮らしの満足度(最高値は4.0)と県平均との差を示しています。

- 男性
- 女性
- 県平均
- 男性の満足度(県平均との比較)
- 女性の満足度(県平均との比較)

南伊豆町

Minamizucho

1 結婚の幸福度

●平均点
79点

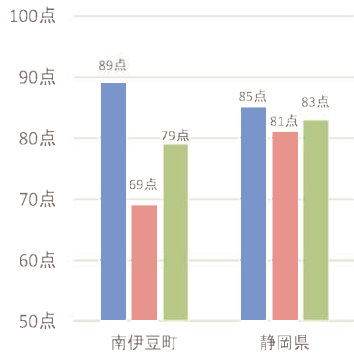
■ 既婚者の結婚生活に対する意識

「現在の結婚生活が幸福である」という問いに対する回答を点数化したものの平均点

- 「とても合致する(100.0点)」
- 「やや合致する(66.6点)」
- 「あまり合致しない(33.3点)」
- 「まったく合致しない(0.0点)」

既婚者

■ 男性 ■ 女性 ■ 合計



2 結婚の関心度

●平均点
77点

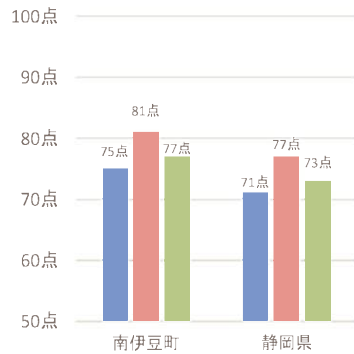
■ 未婚者の結婚に対する意識

「将来、結婚をしたいと思うか」という問いに対する回答を点数化したものの平均点

- 「強く思う(100.0点)」
- 「多少思う(66.6点)」
- 「それほど思わない(33.3点)」
- 「まったく思わない(0.0点)」

未婚者

■ 男性 ■ 女性 ■ 合計



5 結婚の決定要因 ランキング

■ 南伊豆町の「若者の結婚相手を決めるときに重視した(重視すること)」の第1位から第4位はこちら！

第1位 「相手の性格や人柄」

既婚者・男性の場合

- 2位 自分の仕事に対する理解と協力
- 3位 相手の容姿
- 4位 共通の趣味の有無

既婚者・女性の場合

- 2位 共通の趣味の有無
- 3位 自分の仕事に対する理解と協力
- 4位 家事・育児に対する能力や姿勢

未婚者・男性の場合

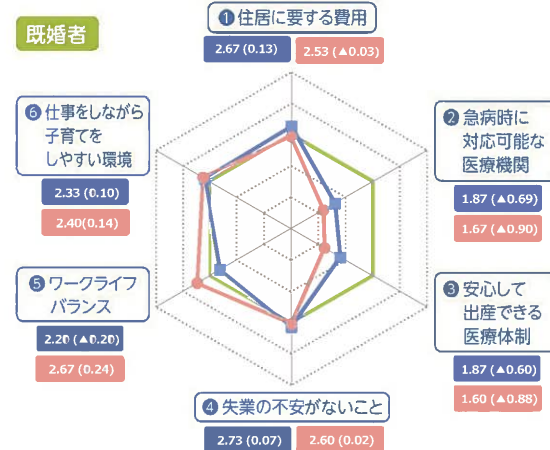
- 2位 自分の仕事に対する理解と協力
- 3位 共通の趣味の有無
- 4位 相手の容姿

未婚者・女性の場合

- 2位 家事・育児に対する能力や姿勢
- 3位 自分の仕事に対する理解と協力
- 4位 相手の収入

3 結婚の幸福度と相関のある暮らしの満足度

既婚者



● 県平均との比較

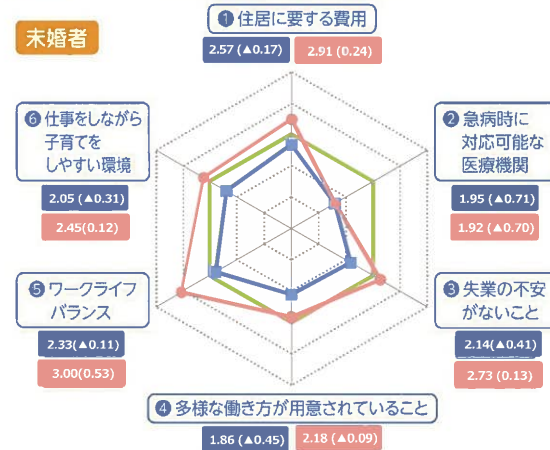
「住居に要する費用」「失業の不安がないこと」「仕事をしながら子育てをしやすい環境」は、男女ともに県平均と近似している。
「急病時に対応可能な医療機関」「安心して出産できる医療体制」は、男女ともに満足度が低い。
男女の満足度の乖離は、「ワークライフバランス」が最も大きい。

レーダーチャートの見方
結婚の幸福度と相関のあった6つの暮らしの満足度(最高値は4.0)と県平均との差を示しています。

■ 男性 ■ 女性 ■ 県平均
■ 男性の満足度(県平均との比較)
■ 女性の満足度(県平均との比較)

4 結婚の関心度と相関のある暮らしの満足度

未婚者



● 県平均との比較

「急病時に対応可能な医療機関」が男女ともに低く、男性は、「住居に要する費用」「ワークライフバランス」で県平均と近いが、「失業の不安がないこと」は低い。
女性は、「ワークライフバランス」の満足度が県内一高く、「住居に要する費用」も高い。
全体的に男女の乖離が大きい。

レーダーチャートの見方
結婚の関心度と相関のあった6つの暮らしの満足度(最高値は4.0)と県平均との差を示しています。

■ 男性 ■ 女性 ■ 県平均
■ 男性の満足度(県平均との比較)
■ 女性の満足度(県平均との比較)

松崎町

Matsuzakicho

1 結婚の幸福度 ●平均点 77点

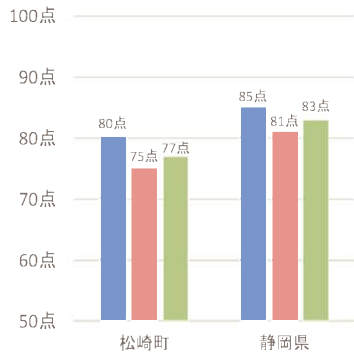
■ 既婚者の結婚生活に対する意識

「現在の結婚生活が幸福である」という問いに対する回答を点数化したものの平均点

- 「とても合致する(100.0点)」
- 「やや合致する(66.6点)」
- 「あまり合致しない(33.3点)」
- 「まったく合致しない(0.0点)」

既婚者

■ 男性 ■ 女性 ■ 合計



2 結婚の関心度 ●平均点 75点

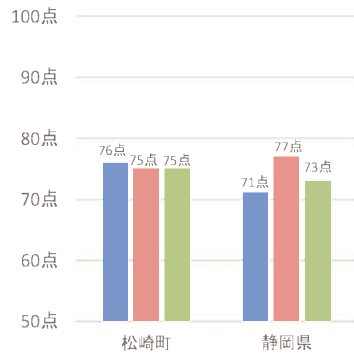
■ 未婚者の結婚に対する意識

「将来、結婚をしたいと思うか」という問いに対する回答を点数化したものの平均点

- 「強く思う(100.0点)」
- 「多少思う(66.6点)」
- 「それほど思わない(33.3点)」
- 「まったく思わない(0.0点)」

未婚者

■ 男性 ■ 女性 ■ 合計



5 結婚の決定要因 ランキング

■ 松崎町の”若者の結婚相手を決めるときに重視した(重視すること)”の第1位から第4位はこちら！

第1位 「相手の性格や人柄」

既婚者・男性の場合

- 2位 相手の容姿
- 3位 自分の仕事に対する理解と協力
- 4位 家事・育児に対する能力や姿勢

既婚者・女性の場合

- 2位 家事・育児に対する能力や姿勢
- 3位 相手の職業
- 4位 相手の年齢

未婚者・男性の場合

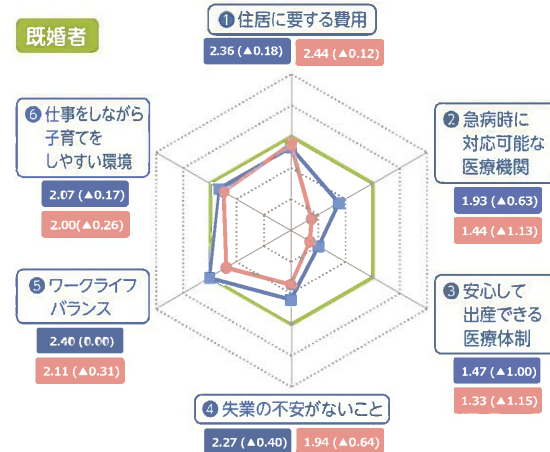
- 2位 自分の仕事に対する理解と協力
- 3位 家事・育児に対する能力や姿勢
- 4位 相手の年齢

未婚者・女性の場合

- 2位 相手の収入
- 3位 家事・育児に対する能力や姿勢
- 4位 相手の職業

3 結婚の幸福度と相関のある暮らしの満足度

既婚者



● 県平均との比較

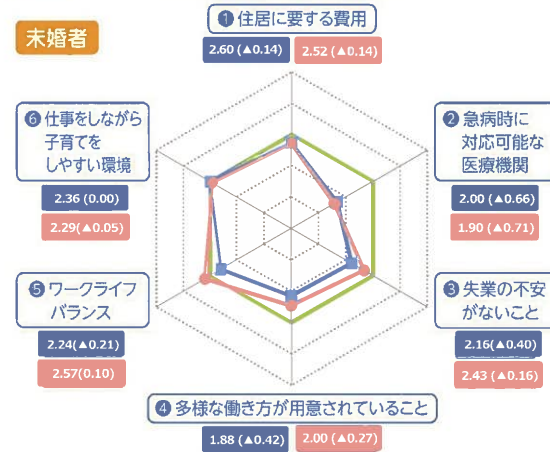
「住居に要する費用」「ワークライフバランス」「仕事をしながら子育てをしやすい環境」は比較的県平均と近いが、「急病時に対応可能な医療機関」「安心して出産できる医療体制」「失業の不安がないこと」は、男女ともに満足度が低い。男性の方が女性より全体的に満足度が高い。

レーダーチャートの見方
結婚の幸福度と相関のあった6つの暮らしの満足度(最高値は4.0)と県平均との差を示しています。

■ 男性 ■ 女性 ■ 県平均
■ 男性の満足度(県平均との比較)
■ 女性の満足度(県平均との比較)

4 結婚の関心度と相関のある暮らしの満足度

未婚者



● 県平均との比較

「住居に要する費用」「仕事をしながら子育てをしやすい環境」は、男女とも県平均と近似している。女性は、「ワークライフバランス」が県平均を上回っているが、「急病時に対応可能な医療機関」の満足度が低い。男性は、「急病時に対応可能な医療機関」「失業の不安がないこと」「多様な働き方が用意されていること」が低い。

レーダーチャートの見方
結婚の関心度と相関のあった6つの暮らしの満足度(最高値は4.0)と県平均との差を示しています。

■ 男性 ■ 女性 ■ 県平均
■ 男性の満足度(県平均との比較)
■ 女性の満足度(県平均との比較)

西伊豆町

Nishiizucho

1 結婚の幸福度 平均点 71点

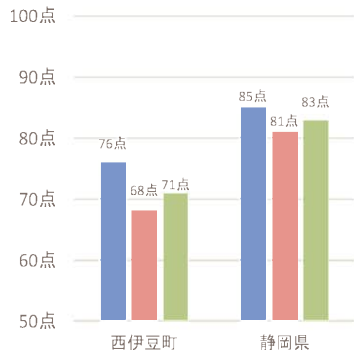
■ 既婚者の結婚生活に対する意識

「現在の結婚生活が幸福である」という問いに対する回答を点数化したものの平均点

- 「とても合致する(100.0点)」
- 「やや合致する(66.6点)」
- 「あまり合致しない(33.3点)」
- 「まったく合致しない(0.0点)」

既婚者

■ 男性 ■ 女性 ■ 合計



2 結婚の関心度 平均点 68点

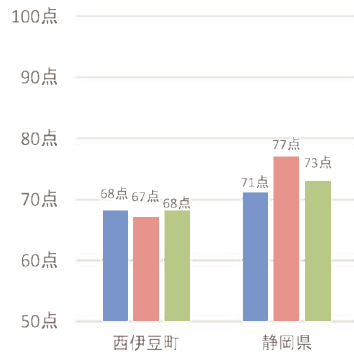
■ 未婚者の結婚に対する意識

「将来、結婚をしたいと思うか」という問いに対する回答を点数化したものの平均点

- 「強く思う(100.0点)」
- 「多少思う(66.6点)」
- 「それほど思わない(33.3点)」
- 「まったく思わない(0.0点)」

未婚者

■ 男性 ■ 女性 ■ 合計



5 結婚の決定要因 ランキング

■ 西伊豆町の「若者の結婚相手を決めるときに重視した(重視すること)」の第1位から第4位はこちら！

第1位 「相手の性格や人柄」

既婚者・男性の場合

- 2位 自分の仕事に対する理解と協力
- 3位 家事・育児に対する能力や姿勢
- 4位 相手の容姿

既婚者・女性の場合

- 2位 家事・育児に対する能力や姿勢
- 3位 自分の仕事に対する理解と協力
- 4位 相手の容姿

未婚者・男性の場合

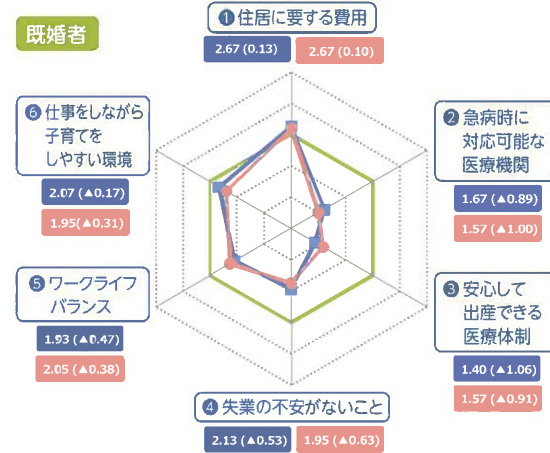
- 2位 相手の年齢
- 3位 家事・育児に対する能力や姿勢
- 4位 自分の仕事に対する理解と協力

未婚者・女性の場合

- 2位 家事・育児に対する能力や姿勢
- 3位 自分の仕事に対する理解と協力
- 4位 相手の職業

3 結婚の幸福度と相関のある暮らしの満足度

既婚者



● 県平均との比較

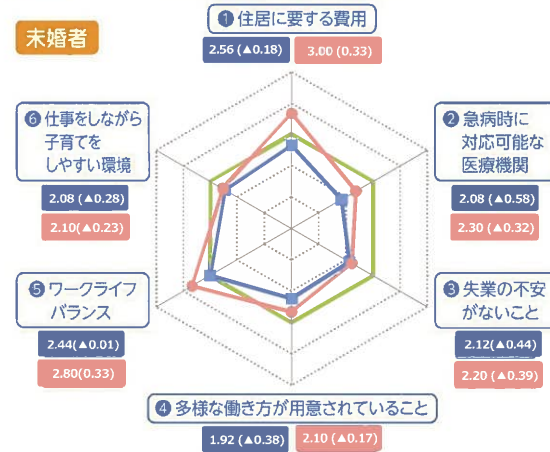
「住居に要する費用」は、男女ともに県平均をやや上回る。「急病時に対応可能な医療機関」「安心して出産できる医療体制」「失業の不安がないこと」「ワークライフバランス」は、男女ともに満足度が低い。男女の満足度の乖離は、いずれの項目も比較的小さい。

レーダーチャートの見方
結婚の幸福度と相関のあった6つの暮らしの満足度(最高値は4.0)と県平均との差を示しています。

■ 男性 ■ 女性 ■ 県平均
■ 男性の満足度(県平均との比較)
■ 女性の満足度(県平均との比較)

4 結婚の関心度と相関のある暮らしの満足度

未婚者



● 県平均との比較

女性は、「住居に要する費用」「ワークライフバランス」が県平均よりもかなり高い一方、「失業の不安がないこと」等の満足度が低い。男性は、県平均に近似している項目もあるが、「急病時に対応可能な医療機関」「失業の不安がないこと」等の満足度が低い。男女比較では、全ての項目で女性の方が満足度が高い。

レーダーチャートの見方
結婚の関心度と相関のあった6つの暮らしの満足度(最高値は4.0)と県平均との差を示しています。

■ 男性 ■ 女性 ■ 県平均
■ 男性の満足度(県平均との比較)
■ 女性の満足度(県平均との比較)

函南町

Kannamicho

1 結婚の幸福度 ●平均点 80点

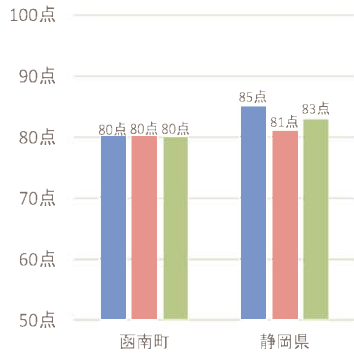
■ 既婚者の結婚生活に対する意識

「現在の結婚生活が幸福である」という問いに対する回答を点数化したものの平均点

- 「とても合致する(100.0点)」
- 「やや合致する(66.6点)」
- 「あまり合致しない(33.3点)」
- 「まったく合致しない(0.0点)」

既婚者

■ 男性 ■ 女性 ■ 合計



2 結婚の関心度 ●平均点 72点

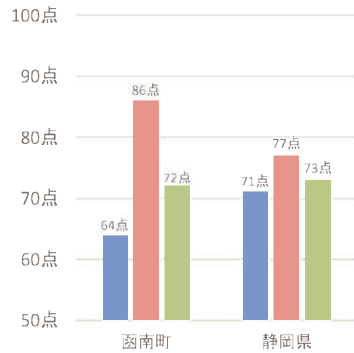
■ 未婚者の結婚に対する意識

「将来、結婚をしたいと思うか」という問いに対する回答を点数化したものの平均点

- 「強く思う(100.0点)」
- 「多少思う(66.6点)」
- 「それほど思わない(33.3点)」
- 「まったく思わない(0.0点)」

未婚者

■ 男性 ■ 女性 ■ 合計



5 結婚の決定要因 ランキング

■ 函南町の「若者の結婚相手を決めるときに重視した(重視すること)」の第1位から第4位はこちら！

第1位 「相手の性格や人柄」

既婚者・男性の場合

- 2位 相手の容姿
- 3位 家事・育児に対する能力や姿勢
- 4位 自分の仕事に対する理解と協力

既婚者・女性の場合

- 2位 自分の仕事に対する理解と協力
- 3位 家事・育児に対する能力や姿勢
- 4位 相手の両親や家族

未婚者・男性の場合

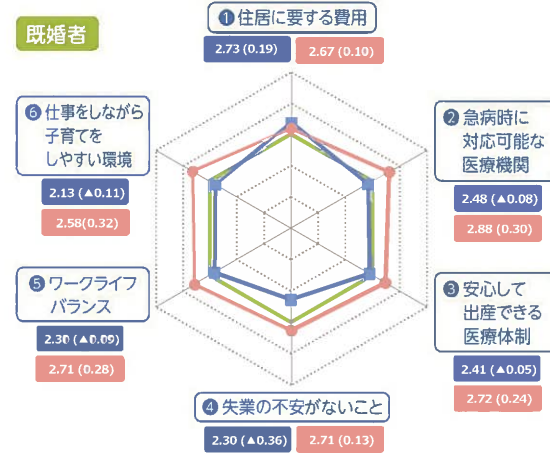
- 2位 家事・育児に対する能力や姿勢
- 3位 自分の仕事に対する理解と協力
- 4位 相手の容姿

未婚者・女性の場合

- 2位 相手の両親や家族
- 3位 相手の職業
- 4位 家事・育児に対する能力や姿勢

3 結婚の幸福度と相関のある暮らしの満足度

既婚者



● 県平均との比較

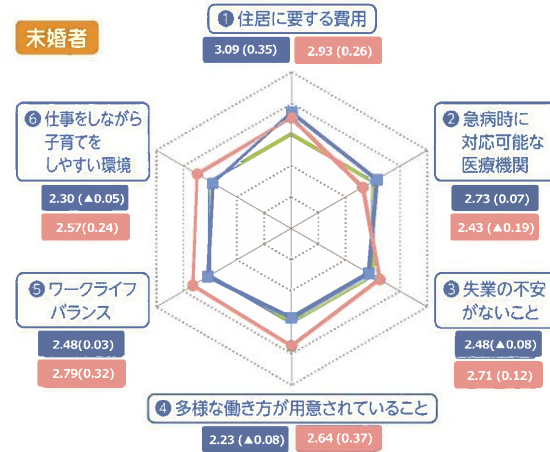
女性は、すべての項目が県平均より高く、特に「急病時に対応可能な医療機関」「安心して出産できる医療体制」「ワークライフバランス」「仕事をしながら子育てをしやすい環境」の満足度が高い。
男性は、「失業の不安がないこと」の満足度が低い。

レーダーチャートの見方
結婚の幸福度と相関のあった6つの暮らしの満足度(最高値は4.0)と県平均との差を示しています。

■ 男性 ■ 女性 ■ 県平均
■ 男性の満足度(県平均との比較)
■ 女性の満足度(県平均との比較)

4 結婚の関心度と相関のある暮らしの満足度

未婚者



● 県平均との比較

女性は、「住居に要する費用」「多様な働き方が用意されていること」「ワークライフバランス」「仕事をしながら子育てをしやすい環境」で県平均を大きく上回るが、「急病時に対応可能な医療機関」が低い。
男性は、「住居に要する費用」が高く、他の項目は県平均に近似している。
女性の方が男性より全体的に満足度が高い。

レーダーチャートの見方
結婚の関心度と相関のあった6つの暮らしの満足度(最高値は4.0)と県平均との差を示しています。

■ 男性 ■ 女性 ■ 県平均
■ 男性の満足度(県平均との比較)
■ 女性の満足度(県平均との比較)

清水町

Shimizucho

1 結婚の幸福度 ●平均点 89点

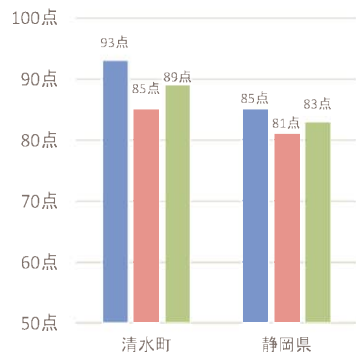
■ 既婚者の結婚生活に対する意識

「現在の結婚生活が幸福である」という問いに対する回答を点数化したものの平均点

- 「とても合致する(100.0点)」
- 「やや合致する(66.6点)」
- 「あまり合致しない(33.3点)」
- 「まったく合致しない(0.0点)」

既婚者

■ 男性 ■ 女性 ■ 合計



2 結婚の関心度 ●平均点 78点

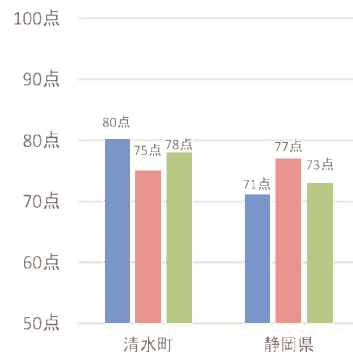
■ 未婚者の結婚に対する意識

「将来、結婚をしたいと思うか」という問いに対する回答を点数化したものの平均点

- 「強く思う(100.0点)」
- 「多少思う(66.6点)」
- 「それほど思わない(33.3点)」
- 「まったく思わない(0.0点)」

未婚者

■ 男性 ■ 女性 ■ 合計



5 結婚の決定要因 ランキング

■ 清水町の”若者の結婚相手を決めるときに重視した(重視すること)”の第1位から第4位はこちら！

第1位 「相手の性格や人柄」

既婚者・男性の場合

- 2位 家事・育児に対する能力や姿勢
- 3位 相手の容姿
- 4位 自分の仕事に対する理解と協力

既婚者・女性の場合

- 2位 自分の仕事に対する理解と協力
- 3位 家事・育児に対する能力や姿勢
- 4位 共通の趣味の有無

未婚者・男性の場合

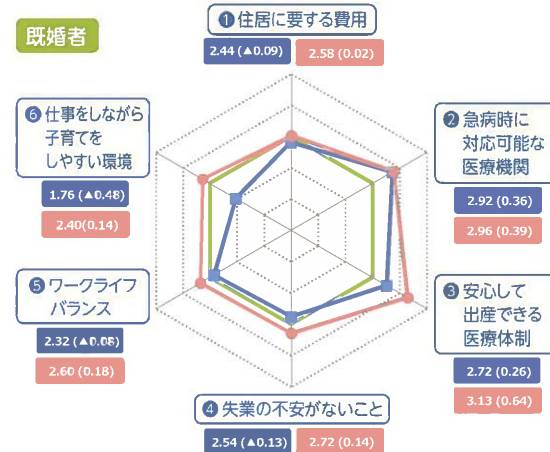
- 2位 相手の容姿
- 3位 家事・育児に対する能力や姿勢
- 4位 共通の趣味の有無

未婚者・女性の場合

- 2位 家事・育児に対する能力や姿勢
- 3位 自分の仕事に対する理解と協力
- 4位 相手の職業

3 結婚の幸福度と相関のある暮らしの満足度

既婚者



● 県平均との比較

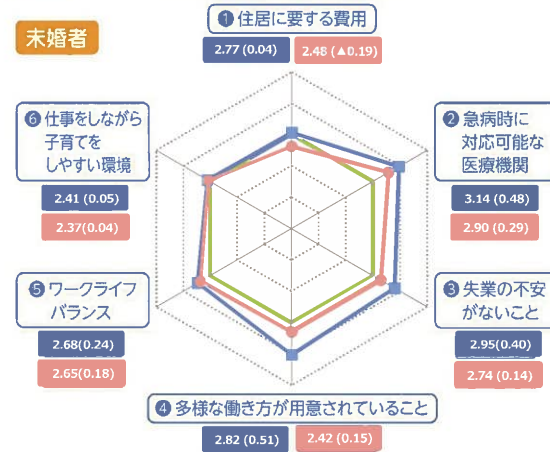
「急病時に対応可能な医療機関」「安心して出産できる医療体制」は、男女ともに県平均を大きく上回っており、特に女性の「安心して出産できる医療体制」は県内一高い。「仕事をしながら子育てをしやすい環境」は、男性の満足度が低く男女の乖離が大きい。全体的に女性の方が男性より満足度が高い。

レーダーチャートの見方
結婚の幸福度と相関のあった6つの暮らしの満足度(最高値は4.0)と県平均との差を示しています。

■ 男性 ■ 女性 ■ 県平均
■ 男性の満足度(県平均との比較)
■ 女性の満足度(県平均との比較)

4 結婚の関心度と相関のある暮らしの満足度

未婚者



● 県平均との比較

「急病時に対応可能な医療機関」「失業の不安がないこと」「多様な働き方が用意されていること」「ワークライフバランス」は、男女ともに県平均を上回り、特に男性の満足度が高い。女性は、「住居に要する費用」で県平均を下回っている。全体的に男性の方が女性より満足度が高い。

レーダーチャートの見方
結婚の関心度と相関のあった6つの暮らしの満足度(最高値は4.0)と県平均との差を示しています。

■ 男性 ■ 女性 ■ 県平均
■ 男性の満足度(県平均との比較)
■ 女性の満足度(県平均との比較)

長泉町

Nagaizumicho

1 結婚の幸福度 ●平均点 86点

■ 既婚者の結婚生活に対する意識

「現在の結婚生活が幸福である」という問いに対する回答を点数化したものの平均点

- 「とても合致する(100.0点)」
- 「やや合致する(66.6点)」
- 「あまり合致しない(33.3点)」
- 「まったく合致しない(0.0点)」

2 結婚の関心度 ●平均点 79点

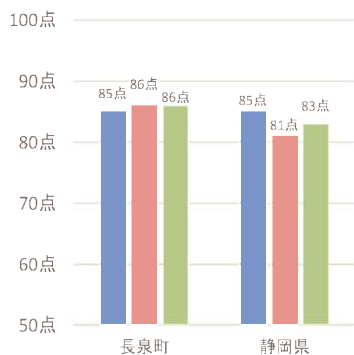
■ 未婚者の結婚に対する意識

「将来、結婚をしたいと思うか」という問いに対する回答を点数化したものの平均点

- 「強く思う(100.0点)」
- 「多少思う(66.6点)」
- 「それほど思わない(33.3点)」
- 「まったく思わない(0.0点)」

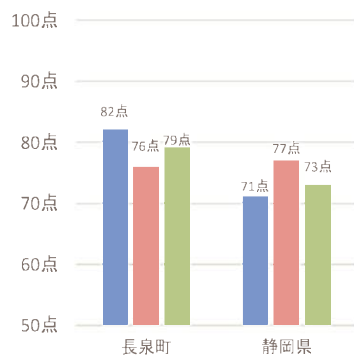
既婚者

■ 男性 ■ 女性 ■ 合計



未婚者

■ 男性 ■ 女性 ■ 合計



5 結婚の決定要因 ランキング

■ 長泉町の”若者の結婚相手を決めるときに重視した(重視すること)”の第1位から第4位はこちら！

第1位 「相手の性格や人柄」

既婚者・男性の場合

- 2位 相手の容姿
- 3位 自分の仕事に対する理解と協力
- 4位 家事・育児に対する能力や姿勢

既婚者・女性の場合

- 2位 自分の仕事に対する理解と協力
- 3位 相手の両親や家族
- 4位 家事・育児に対する能力や姿勢

未婚者・男性の場合

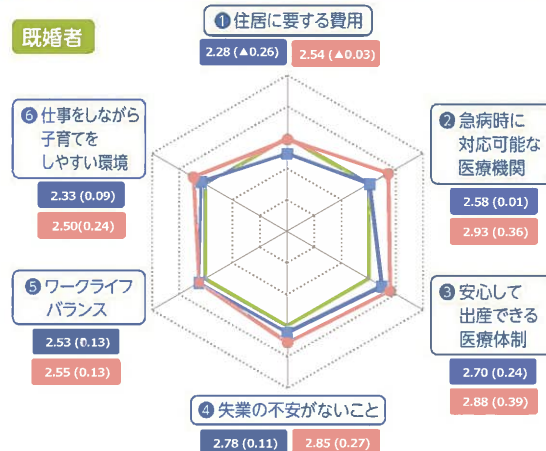
- 2位 家事・育児に対する能力や姿勢
- 3位 相手の容姿
- 4位 自分の仕事に対する理解と協力

未婚者・女性の場合

- 2位 自分の仕事に対する理解と協力
- 3位 家事・育児に対する能力や姿勢
- 4位 共通の趣味の有無

3 結婚の幸福度と相関のある暮らしの満足度

既婚者



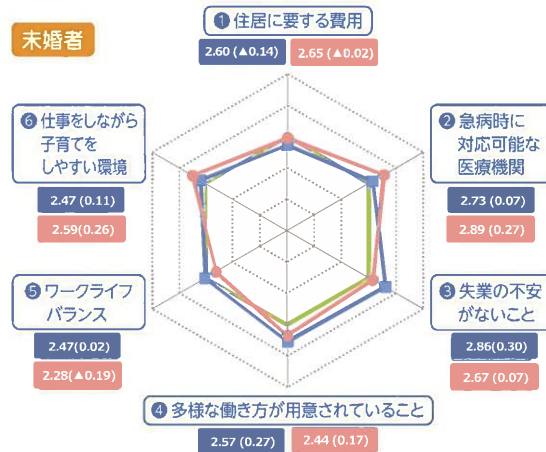
● 県平均との比較

男性は、「安心して出産できる医療体制」の満足度が高く、「住居に要する費用」が低い。
女性は、「急病時に対応可能な医療機関」「安心して出産できる医療体制」「失業の不安がないこと」「仕事をしながら子育てをしやすい環境」の満足度が県平均を大きく上回っている。
女性の方が男性より全体的に満足度が高い。

レーダーチャートの見方
結婚の幸福度と相関のあった6つの暮らしの満足度(最高値は4.0)と県平均との差を示しています。
■ 男性 ■ 女性 ■ 県平均
■ 男性の満足度(県平均との比較)
■ 女性の満足度(県平均との比較)

4 結婚の関心度と相関のある暮らしの満足度

未婚者



● 県平均との比較

男性は、県平均に近似している項目が多いが、「失業の不安がないこと」「多様な働き方が用意されていること」の満足度が高い。
女性は、「急病時に対応可能な医療機関」「多様な働き方が用意されていること」「仕事をしながら子育てをしやすい環境」の満足度が高いが、「ワークライフバランス」は県平均を下回っている。

レーダーチャートの見方
結婚の関心度と相関のあった6つの暮らしの満足度(最高値は4.0)と県平均との差を示しています。
■ 男性 ■ 女性 ■ 県平均
■ 男性の満足度(県平均との比較)
■ 女性の満足度(県平均との比較)

小山町

Oyamacho

1 結婚の幸福度

平均点 **84点**

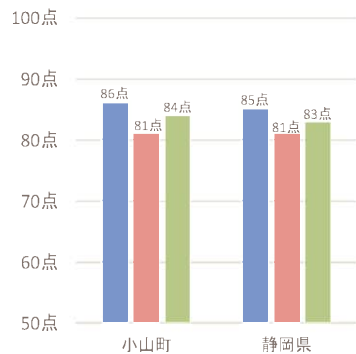
■ 既婚者の結婚生活に対する意識

「現在の結婚生活が幸福である」という問いに対する回答を点数化したものの平均点

- 「とても合致する(100.0点)」
- 「やや合致する(66.6点)」
- 「あまり合致しない(33.3点)」
- 「まったく合致しない(0.0点)」

既婚者

■ 男性 ■ 女性 ■ 合計



2 結婚の関心度

平均点 **70点**

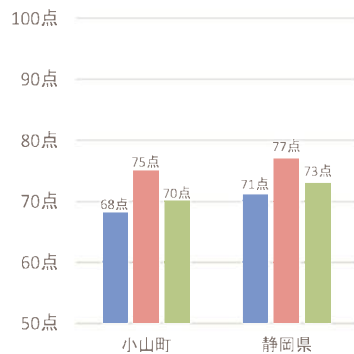
■ 未婚者の結婚に対する意識

「将来、結婚をしたいと思うか」という問いに対する回答を点数化したものの平均点

- 「強く思う(100.0点)」
- 「多少思う(66.6点)」
- 「それほど思わない(33.3点)」
- 「まったく思わない(0.0点)」

未婚者

■ 男性 ■ 女性 ■ 合計



5 結婚の決定要因 ランキング

■ 小山町の「若者の結婚相手を決めるときに重視した(重視すること)」の第1位から第4位はこちら！

第1位 「相手の性格や人柄」

既婚者・男性の場合

- 2位 自分の仕事に対する理解と協力
- 3位 家事・育児に対する能力や姿勢
- 4位 相手の容姿

既婚者・女性の場合

- 2位 自分の仕事に対する理解と協力
- 3位 相手の年齢
- 4位 家事・育児に対する能力や姿勢

未婚者・男性の場合

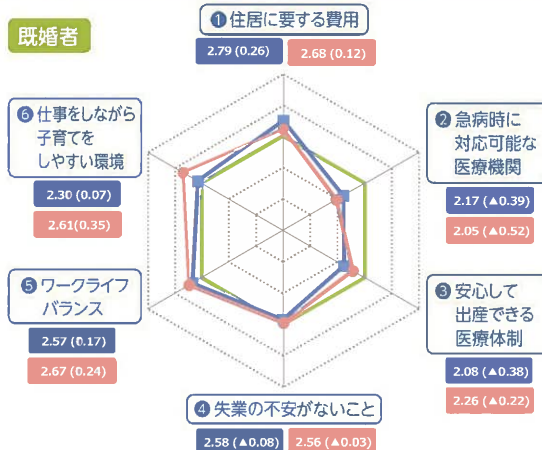
- 2位 家事・育児に対する能力や姿勢
- 3位 自分の仕事に対する理解と協力
- 4位 相手の容姿

未婚者・女性の場合

- 2位 自分の仕事に対する理解と協力
- 3位 相手の職業
- 4位 相手の両親や家族

3 結婚の幸福度と相関のある暮らしの満足度

既婚者



● 県平均との比較

男性は、「住居に要する費用」「ワークライフバランス」の満足度が高い。女性は、「仕事をしながら子育てをしやすい環境」で県内一満足度が高く、「ワークライフバランス」も高い。「急病時に対応可能な医療機関」「安心して出産できる医療体制」は、男女ともに満足度が低い。

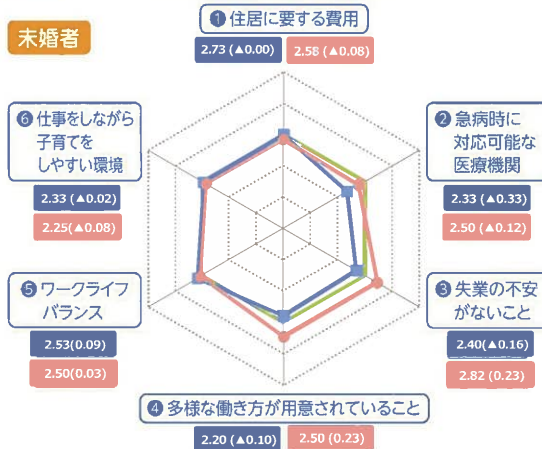
レーダーチャートの見方

結婚の幸福度と相関のあった6つの暮らしの満足度(最高値は4.0)と県平均との差を示しています。

■ 男性 ■ 女性 ■ 県平均
 ■ 男性の満足度(県平均との比較)
 ■ 女性の満足度(県平均との比較)

4 結婚の関心度と相関のある暮らしの満足度

未婚者



● 県平均との比較

「住居に要する費用」「ワークライフバランス」「仕事をしながら子育てをしやすい環境」は、男女ともに県平均と近似している。「失業の不安がないこと」「多様な働き方が用意されていること」は、女性の満足度が高く、男女の乖離が大きい。

レーダーチャートの見方

結婚の関心度と相関のあった6つの暮らしの満足度(最高値は4.0)と県平均との差を示しています。

■ 男性 ■ 女性 ■ 県平均
 ■ 男性の満足度(県平均との比較)
 ■ 女性の満足度(県平均との比較)

吉田町

Yoshidacho

1 結婚の幸福度 ●平均点 84点

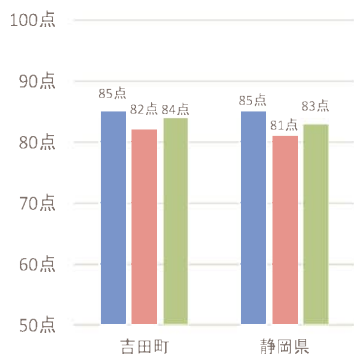
■ 既婚者の結婚生活に対する意識

「現在の結婚生活が幸福である」という問いに対する回答を点数化したものの平均点

- 「とても合致する(100.0点)」
- 「やや合致する(66.6点)」
- 「あまり合致しない(33.3点)」
- 「まったく合致しない(0.0点)」

既婚者

■ 男性 ■ 女性 ■ 合計



2 結婚の関心度 ●平均点 78点

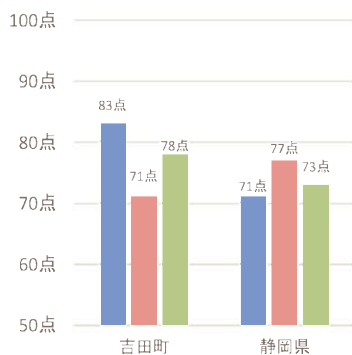
■ 未婚者の結婚に対する意識

「将来、結婚をしたいと思うか」という問いに対する回答を点数化したものの平均点

- 「強く思う(100.0点)」
- 「多少思う(66.6点)」
- 「それほど思わない(33.3点)」
- 「まったく思わない(0.0点)」

未婚者

■ 男性 ■ 女性 ■ 合計



5 結婚の決定要因 ランキング

■ 吉田町の「若者の結婚相手を決めるときに重視した(重視すること)」の第1位から第4位はこちら！

第1位 「相手の性格や人柄」

既婚者・男性の場合

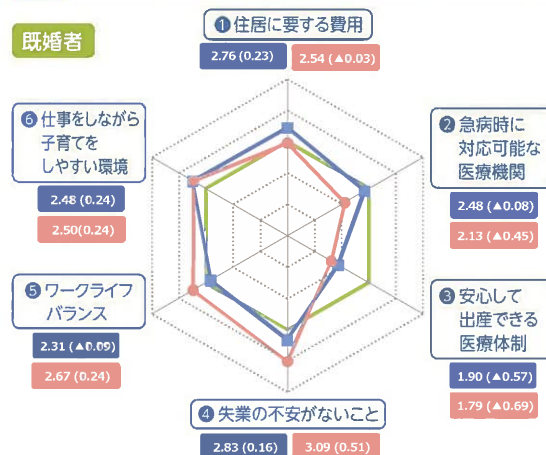
- 2位 相手の容姿
- 3位 自分の仕事に対する理解と協力
- 4位 家事・育児に対する能力や姿勢

既婚者・女性の場合

- 2位 相手の容姿
- 3位 家事・育児に対する能力や姿勢
- 4位 相手の職業

3 結婚の幸福度と相関のある暮らしの満足度

既婚者



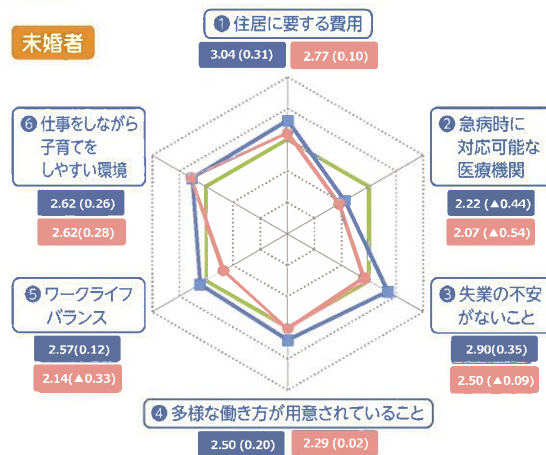
● 県平均との比較

男性は、「住居に要する費用」「仕事をしながら子育てをしやすい環境」が高く、「安心して出産できる医療体制」が低い。
女性は、「失業の不安がないこと」の満足度(県内一高いほか、「ワークライフバランス」「仕事をしながら子育てをしやすい環境」も高いが、「急病時に対応可能な医療機関」「安心して出産できる医療体制」は県平均を大きく下回る。

レーダーチャートの見方
結婚の幸福度と相関のあった6つの暮らしの満足度(最高値は4.0)と県平均との差を示しています。
■ 男性 ■ 女性 ■ 県平均
■ 男性の満足度(県平均との比較)
■ 女性の満足度(県平均との比較)

4 結婚の関心度と相関のある暮らしの満足度

未婚者



● 県平均との比較

男性は、「住居に要する費用」「失業の不安がないこと」「多様な働き方が用意されていること」「仕事をしながら子育てをしやすい環境」の満足度が高い。
女性の「仕事をしながら子育てをしやすい環境」は、県内一満足度が高い。「急病時に対応可能な医療機関」は、男女ともに県平均を大きく下回っており、女性は、「ワークライフバランス」も低い。

レーダーチャートの見方
結婚の関心度と相関のあった6つの暮らしの満足度(最高値は4.0)と県平均との差を示しています。
■ 男性 ■ 女性 ■ 県平均
■ 男性の満足度(県平均との比較)
■ 女性の満足度(県平均との比較)

未婚者・男性の場合

- 2位 家事・育児に対する能力や姿勢
- 3位 自分の仕事に対する理解と協力
- 4位 共通の趣味の有無

未婚者・女性の場合

- 2位 家事・育児に対する能力や姿勢
- 3位 相手の両親や家族
- 4位 自分の仕事に対する理解と協力

川根本町

Kawanehoncho

1 結婚の幸福度 平均点 76点

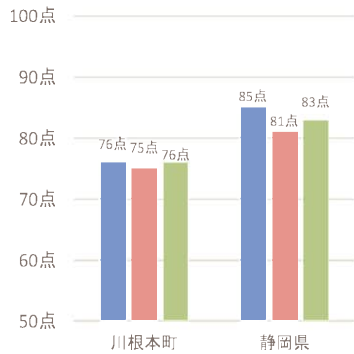
■ 既婚者の結婚生活に対する意識

「現在の結婚生活が幸福である」という問いに対する回答を点数化したものの平均点

- 「とても合致する(100.0点)」
- 「やや合致する(66.6点)」
- 「あまり合致しない(33.3点)」
- 「まったく合致しない(0.0点)」

既婚者

■ 男性 ■ 女性 ■ 合計



2 結婚の関心度 平均点 70点

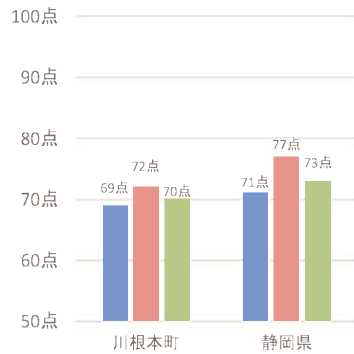
■ 未婚者の結婚に対する意識

「将来、結婚をしたいと思うか」という問いに対する回答を点数化したものの平均点

- 「強く思う(100.0点)」
- 「多少思う(66.6点)」
- 「それほど思わない(33.3点)」
- 「まったく思わない(0.0点)」

未婚者

■ 男性 ■ 女性 ■ 合計



5 結婚の決定要因 ランキング

■ 川根本町の「若者の結婚相手を決めるときに重視した(重視すること)」の第1位から第4位はこちら！

第1位 「相手の性格や人柄」

既婚者・男性の場合

- 2位 家事・育児に対する能力や姿勢
- 3位 相手の容姿
- 4位 自分の仕事に対する理解と協力

既婚者・女性の場合

- 2位 自分の仕事に対する理解と協力
- 3位 家事・育児に対する能力や姿勢
- 4位 共通の趣味の有無

未婚者・男性の場合

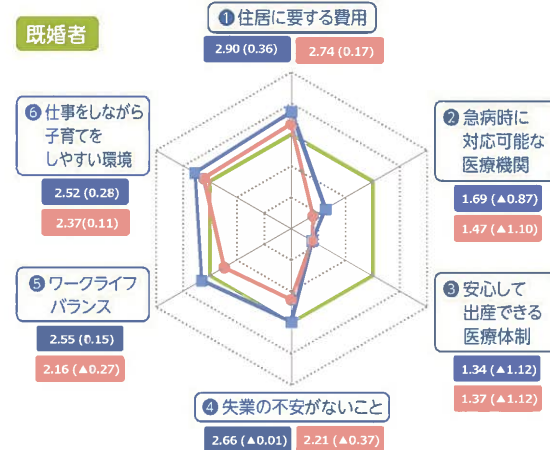
- 2位 家事・育児に対する能力や姿勢
- 3位 自分の仕事に対する理解と協力
- 4位 相手の容姿

未婚者・女性の場合

- 2位 家事・育児に対する能力や姿勢
- 3位 相手の容姿
- 4位 自分の仕事に対する理解と協力

3 結婚の幸福度と相関のある暮らしの満足度

既婚者



● 県平均との比較

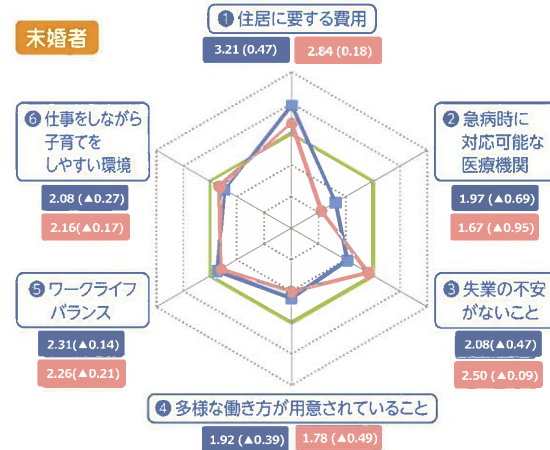
男性は、「住居に要する費用」「仕事をしながら子育てをしやすい環境」「ワークライフバランス」の満足度が高く、女性は、「住居に要する費用」「仕事をしながら子育てをしやすい環境」で県平均をやや上回っている。「急病時に対応可能な医療機関」「安心して出産できる医療体制」は、男女ともに県平均を大きく下回っている。

レーダーチャートの見方
結婚の幸福度と相関のあった6つの暮らしの満足度(最高値は4.0)と県平均との差を示しています。

■ 男性 ■ 女性 ■ 県平均
■ 男性の満足度(県平均との比較)
■ 女性の満足度(県平均との比較)

4 結婚の関心度と相関のある暮らしの満足度

未婚者



● 県平均との比較

「住居に要する費用」は、男女ともに県平均を上回っており、男性の満足度は県内一高い。男女ともに「急病時に対応可能な医療機関」「多様な働き方が用意されていること」の満足度は低く、男性は「失業の不安がないこと」も低い。男女の満足度の乖離は、「失業の不安がないこと」が最も大きい。

レーダーチャートの見方
結婚の関心度と相関のあった6つの暮らしの満足度(最高値は4.0)と県平均との差を示しています。

■ 男性 ■ 女性 ■ 県平均
■ 男性の満足度(県平均との比較)
■ 女性の満足度(県平均との比較)

森町

Morimachi

1 結婚の幸福度 ●平均点 80点

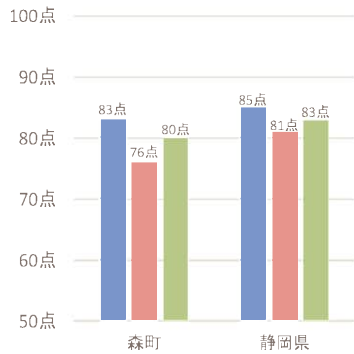
■ 既婚者の結婚生活に対する意識

「現在の結婚生活が幸福である」という問いに対する回答を点数化したものの平均点

- 「とても合致する(100.0点)」
- 「やや合致する(66.6点)」
- 「あまり合致しない(33.3点)」
- 「まったく合致しない(0.0点)」

既婚者

■ 男性 ■ 女性 ■ 合計



2 結婚の関心度 ●平均点 83点

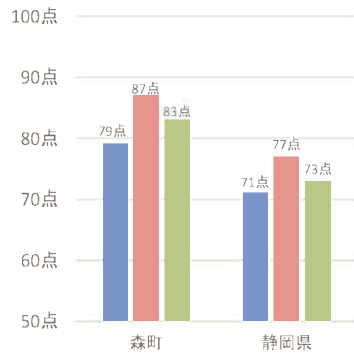
■ 未婚者の結婚に対する意識

「将来、結婚をしたいと思うか」という問いに対する回答を点数化したものの平均点

- 「強く思う(100.0点)」
- 「多少思う(66.6点)」
- 「それほど思わない(33.3点)」
- 「まったく思わない(0.0点)」

未婚者

■ 男性 ■ 女性 ■ 合計



5 結婚の決定要因 ランキング

■ 森町の「若者の結婚相手を決めるときに重視した(重視すること)の第1位から第4位はこちら!

第1位 「相手の性格や人柄」

既婚者・男性の場合

- 2位 相手の容姿
- 3位 自分の仕事に対する理解と協力
- 4位 家事・育児に対する能力や姿勢

既婚者・女性の場合

- 2位 家事・育児に対する能力や姿勢
- 3位 共通の趣味の有無
- 4位 自分の仕事に対する理解と協力

未婚者・男性の場合

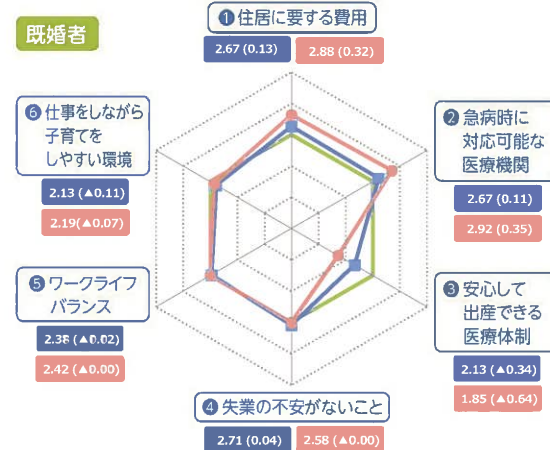
- 2位 自分の仕事に対する理解と協力
- 3位 家事・育児に対する能力や姿勢
- 4位 相手の容姿

未婚者・女性の場合

- 2位 自分の仕事に対する理解と協力
- 3位 相手の両親や家族
- 4位 相手の職業

3 結婚の幸福度と相関のある暮らしの満足度

既婚者



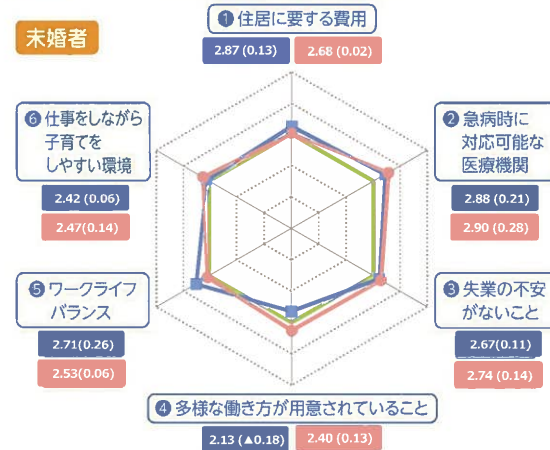
● 県平均との比較

男性は、県平均に近似している項目が多いが、「安心して出産できる医療体制」の満足度が低い。
女性も、「安心して出産できる医療体制」の満足度が低い。
女性は、「住居に要する費用」が県内一満足度が高く、「急病時に対応可能な医療機関」も県平均を大きく上回っているが、男性同様、「安心して出産できる医療体制」が低い。

レーダーチャートの見方
結婚の幸福度と相関のあった6つの暮らしの満足度(最高値は4.0)と県平均との差を示しています。
■ 男性 ■ 女性 ■ 県平均
■ 男性の満足度(県平均との比較)
■ 女性の満足度(県平均との比較)

4 結婚の関心度と相関のある暮らしの満足度

未婚者



● 県平均との比較

男女ともに県平均に近似している項目が多いが、「急病時に対応可能な医療機関」の男女と、「ワークライフバランス」の男性の満足度が高い。
男性の「多様な働き方が用意されていること」は、県平均を下回っている。

レーダーチャートの見方
結婚の関心度と相関のあった6つの暮らしの満足度(最高値は4.0)と県平均との差を示しています。
■ 男性 ■ 女性 ■ 県平均
■ 男性の満足度(県平均との比較)
■ 女性の満足度(県平均との比較)