

令和元年度 静岡県ひとり親家庭生活実態調査  
報告書

令和元年9月

静岡県 健康福祉部 こども家庭課



# 令和元年度 静岡県ひとり親家庭生活実態調査 報告書

## 目 次

1	調査概要	1
2	調査結果	
(1)	世帯の状況について	3
(2)	住まいの状況について	6
(3)	就労の状況について	8
(4)	家計の状況について	15
(5)	子どもの教育の状況について	17
(6)	養育費及び面会交流について	21
(7)	日常生活等について	29
(8)	福祉施策の利用状況について	33
3	集計表	38
4	調査票	64

# 1 調査概要

## 1 調査目的

本調査は、県内のひとり親世帯の生活及び就労状況等を把握し、静岡県内のひとり親世帯の福祉施策の基本となる「第四次静岡県ひとり親家庭自立促進計画」を策定するための基礎資料を得ることを目的とする。

## 2 調査内容

- (1) 世帯の状況について
- (2) 住まいの状況について
- (3) 就労の状況について
- (4) 家計の状況について
- (5) 子どもの教育の状況について
- (6) 養育費及び面会交流について
- (7) 日常生活等について
- (8) 福祉施策の利用状況について

## 3 調査方法

- (1) 調査地域 静岡県内全域
- (2) 調査対象 県内在住の母子世帯、父子世帯及び寡婦世帯のうち2,500人
- (3) 抽出方法 児童扶養手当受給世帯、母子父子寡婦福祉資金を借り受けている世帯、静岡県母子寡婦福祉連合会に属する世帯から無作為抽出
- (4) 調査方法 往復郵送調査法
- (5) 調査基準 令和元年8月1日
- (6) 調査期間 令和元年8月9日～8月26日
- (7) 発送数 2,500通

## 4 回収結果

発送数 2,500人

有効回収数 981人 (39.2%)

対象非該当、白票を除いた回答数を有効回収数とした。

## 5 報告書の見方

- (1) 比率はすべて百分率で表し、小数点以下第2位を四捨五入して算出した。そのため、比率の合計が100%にならないことがある。
- (2) 基数とすべき実数は、図表中に「N」として記載した。比率はこの基数を100%として算出している。
- (3) 質問の選択肢から複数回答を認めている場合、比率の合計は通常100%を超える。
- (4) 図表中の回答選択肢が長文の場合、コンピューターの処理の都合上、省略している箇所がある。
- (5) クロス集計の図表については、表側となる設問に「無回答」がある場合、これを表示しない。ただし、全体の件数には含めているので、各分析項目の件数の合計が、全体の件数と一致しないことがある。

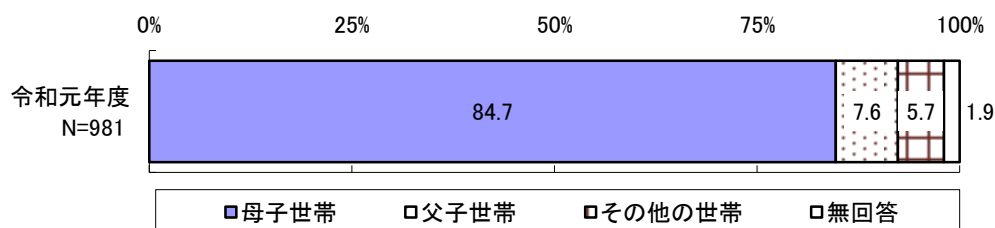
## 2 調査結果

### (1) 世帯の状況について

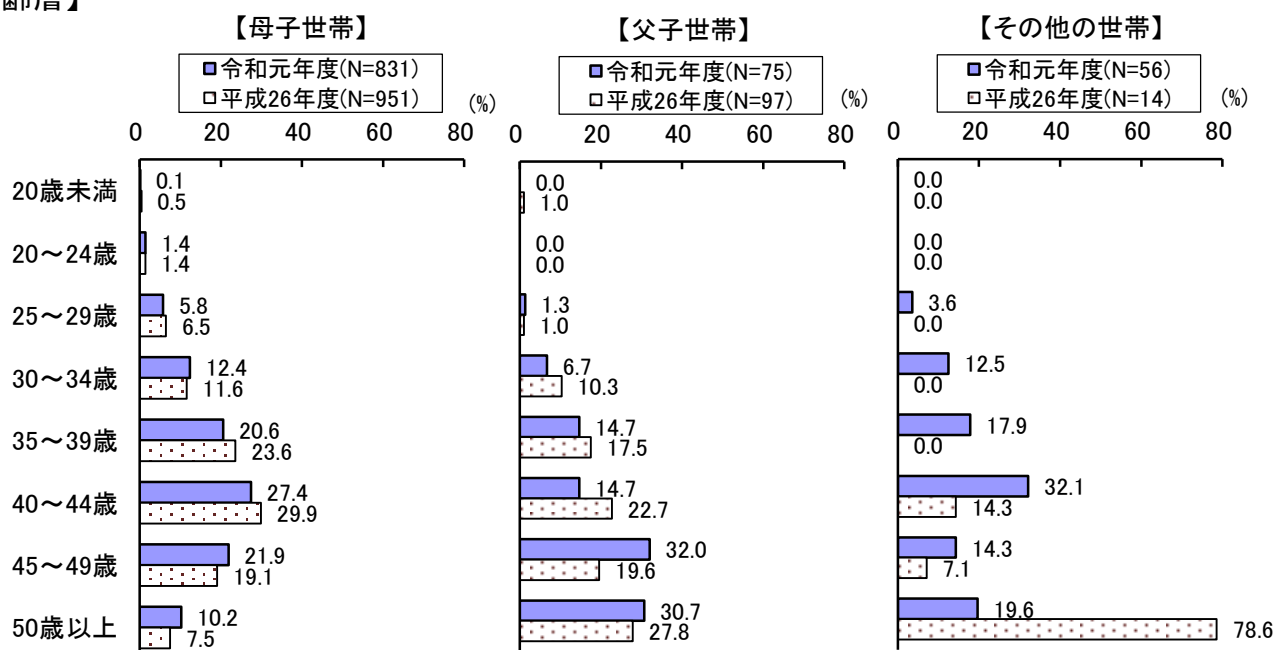
#### <要約と課題>

- ◎母子世帯、父子世帯の年齢は、前回調査と比較し44歳以下は減少しているが、45歳以上は増加している。
- ◎「世帯構成」としては、母子世帯・父子世帯で『三世帯世帯』の割合が減少している。
- ◎「ひとり親世帯になった理由」は『離婚』が多い。
- ◎「ひとり親世帯になった当時困ったこと」については、各世帯共『子どもの養育』が多いが、前回調査に比べ『収入が減ったこと』など経済・就業に関する悩みが増えている。
- ◎「福祉施策に関する情報収集方法」に関しては、父子世帯・その他の世帯で『市役所・町役場などの窓口』の情報収集が増加している。

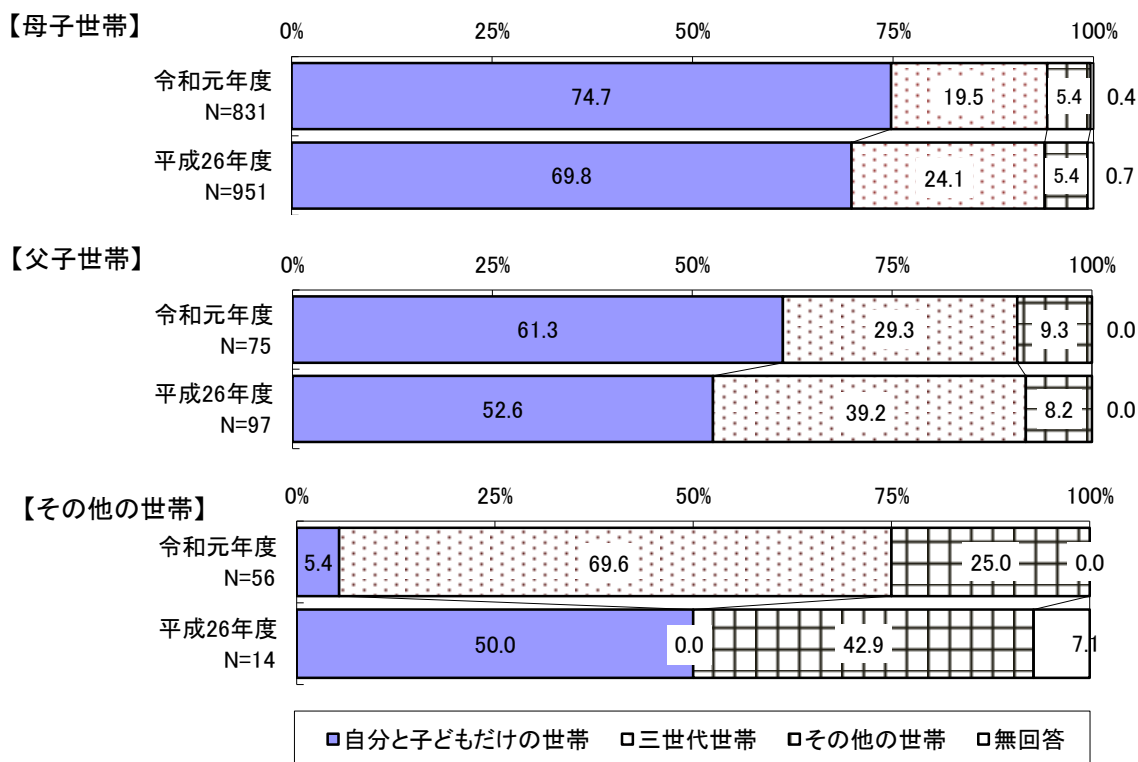
#### 【世帯状況】



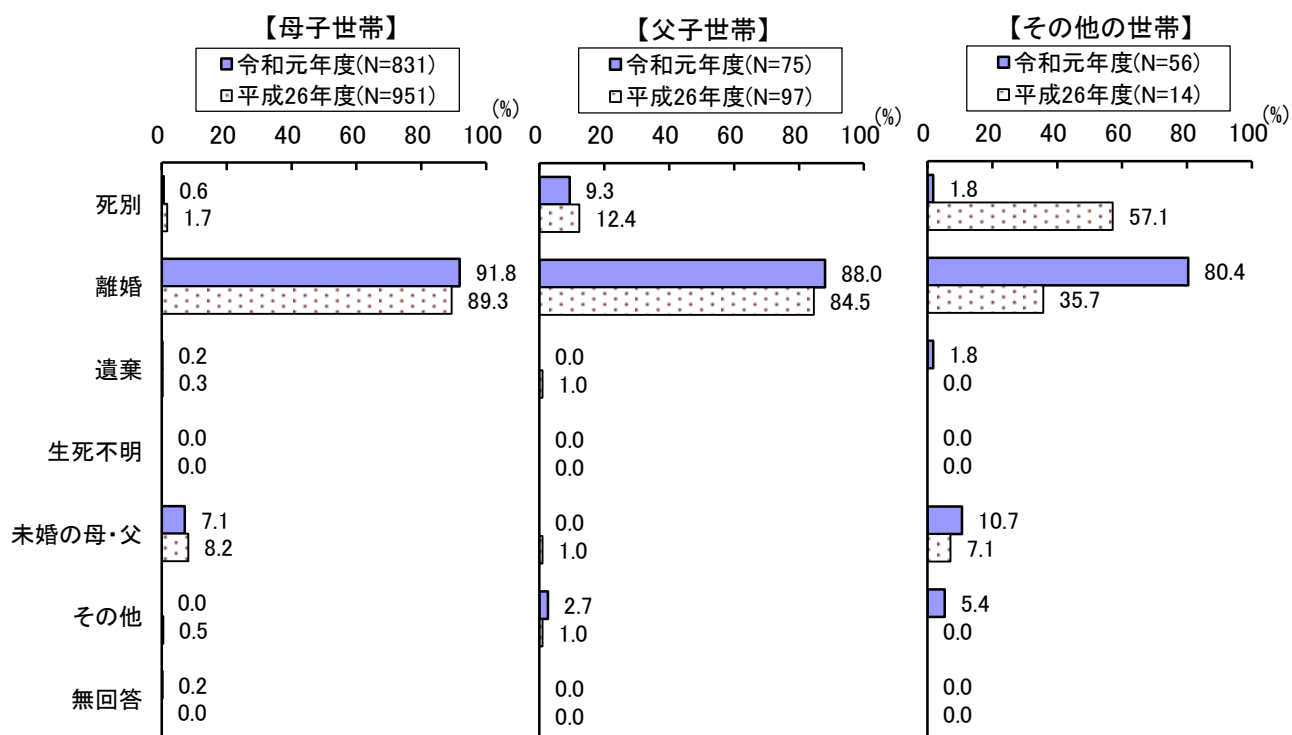
#### 【年齢層】



【世帯構成】

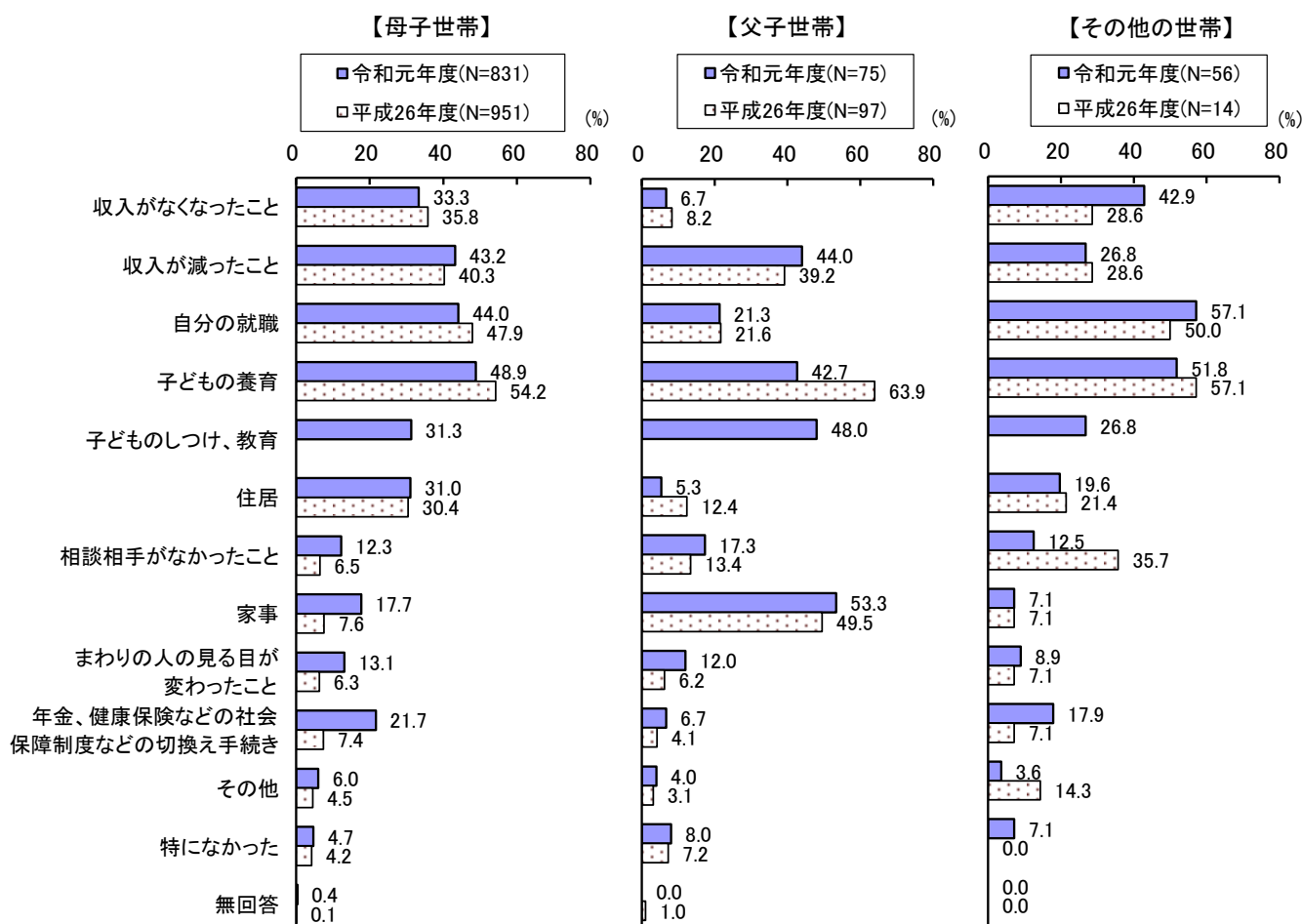


【ひとり親世帯になった理由】



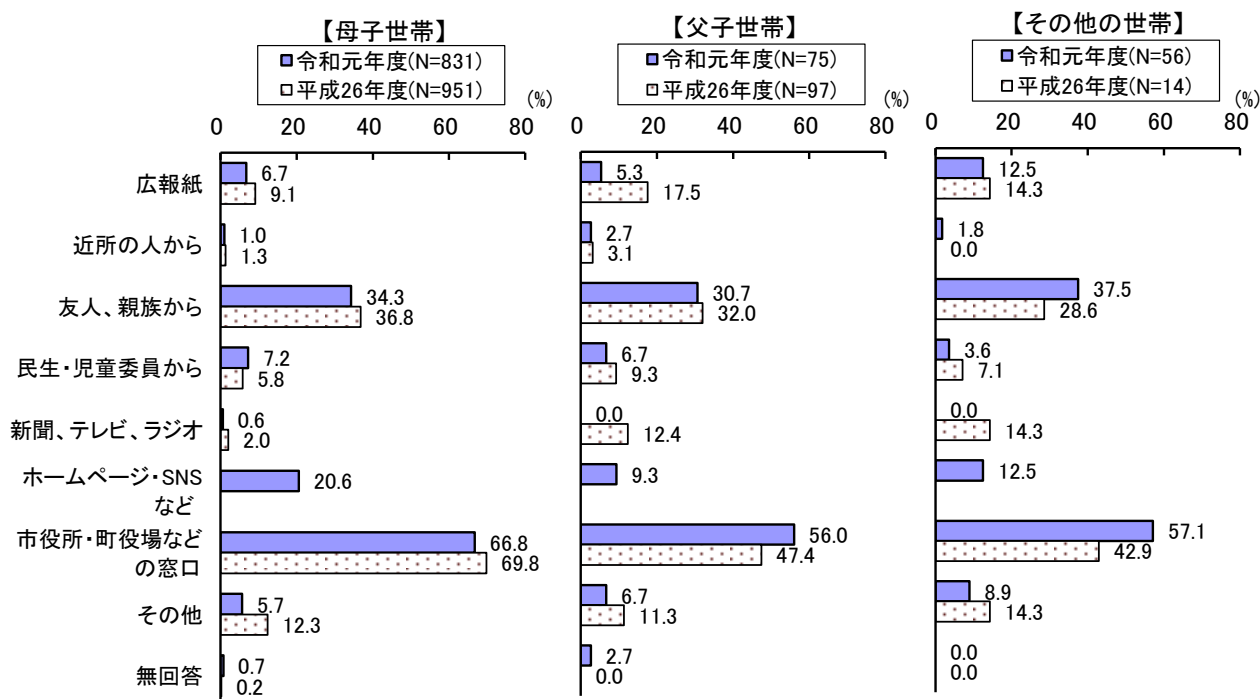
※平成 26 年度調査では、「配偶者の障がい」という選択肢があったが、「その他」に含めた。

【ひとり親世帯になったときに困ったこと (MA)】



※「子どもの養育」「子どものしつけ、教育」という選択肢は、平成26年度調査では、「子どもの養育、教育」という選択肢であった。

【ひとり親世帯になった当時の手当や年金など福祉施策に関する情報収集方法 (MA)】



※今年度調査から「ホームページ・SNS など」を追加した。

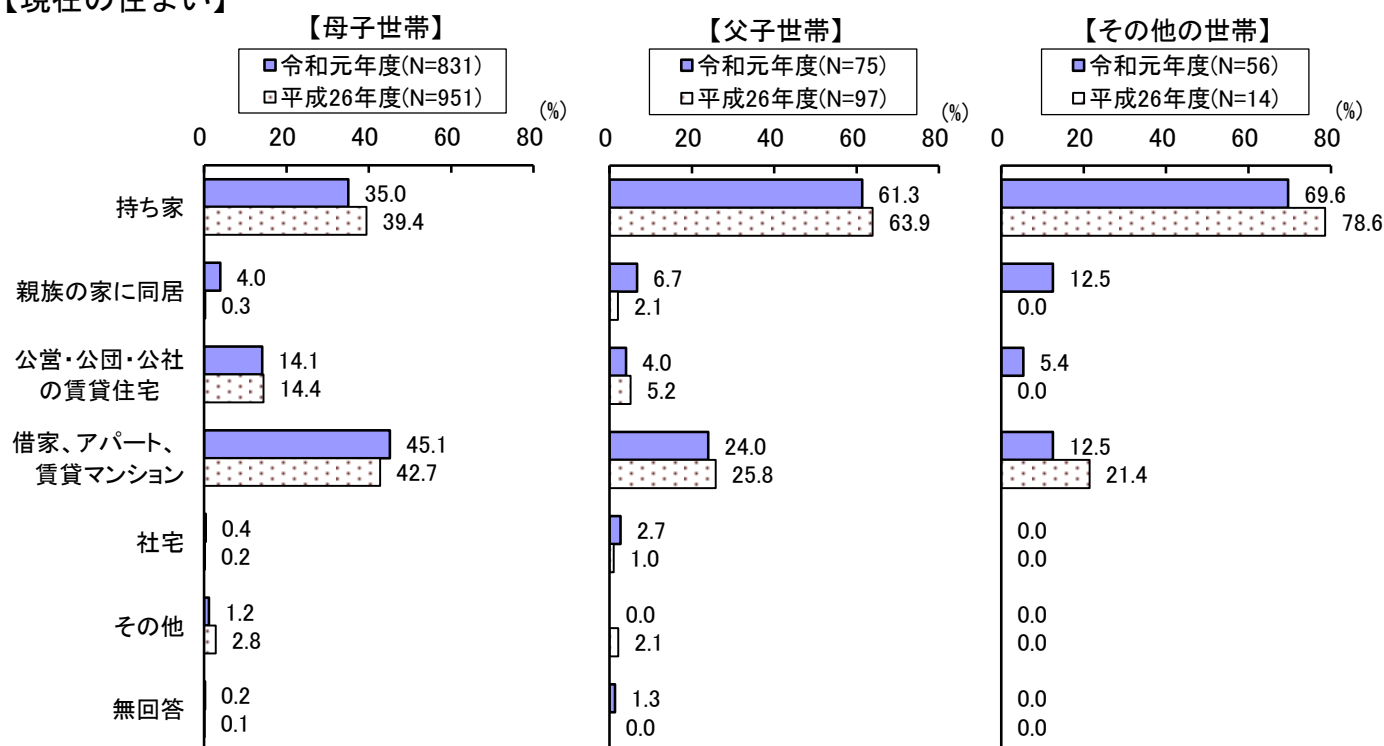


(2) 住まいの状況について

<要約と課題>

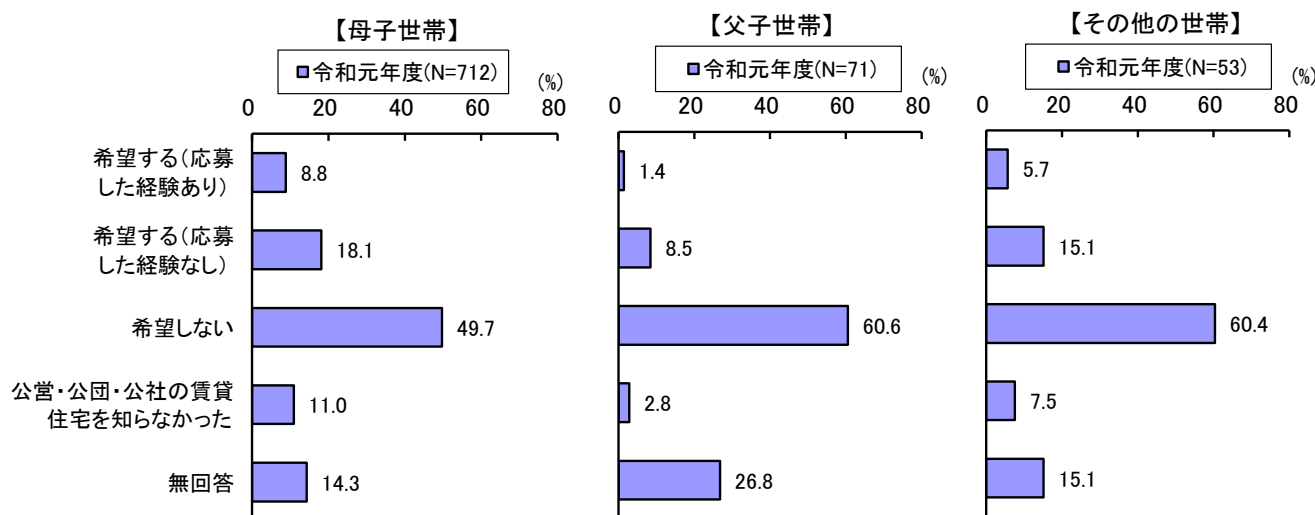
- ◎「現在の住まい」は、母子世帯では前回調査と比較し、『借家・アパート・賃貸マンション』の割合が増加しており、これらの住居に住んでいる層は転居希望も大きい。
- ◎「公営・公団・公社の賃貸住宅の入居希望」は、母子世帯 26.9%、父子世帯 9.9%、その他の世帯 20.8%。
- ◎「転居したい理由」は、前回調査と比較し、母子世帯では『建物が古い、設備が悪い』の割合が増加しており、父子世帯では『家賃が高い』の割合が増加している。

【現在の住まい】



※平成 26 年度調査では、「間借り」という選択肢があったが、「その他」に含めた。

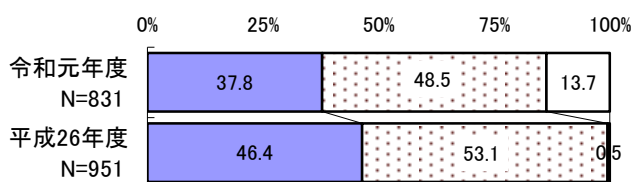
【公営・公団・公社の賃貸住宅の入居希望 (MA)】



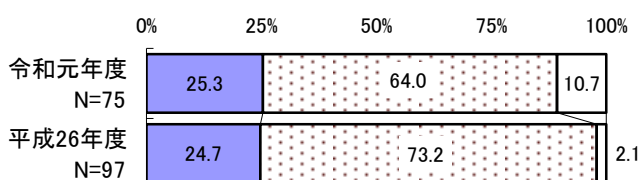
※新規設問

【住居の転居希望】

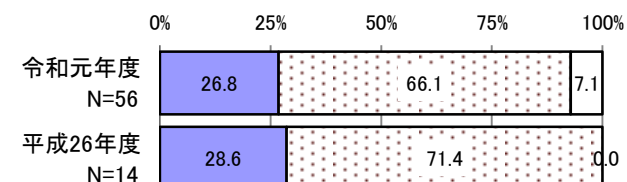
【母子世帯】



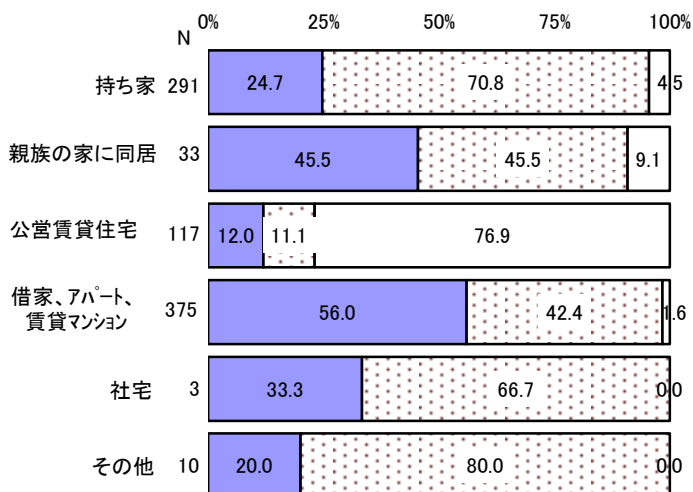
【父子世帯】



【その他の世帯】



【母子世帯 住まい別】

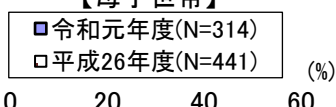


■変わりたいと思う □変わりたいと思わない □無回答

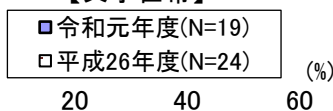
■変わりたいと思う □変わりたいと思わない □無回答

【転居したい理由】

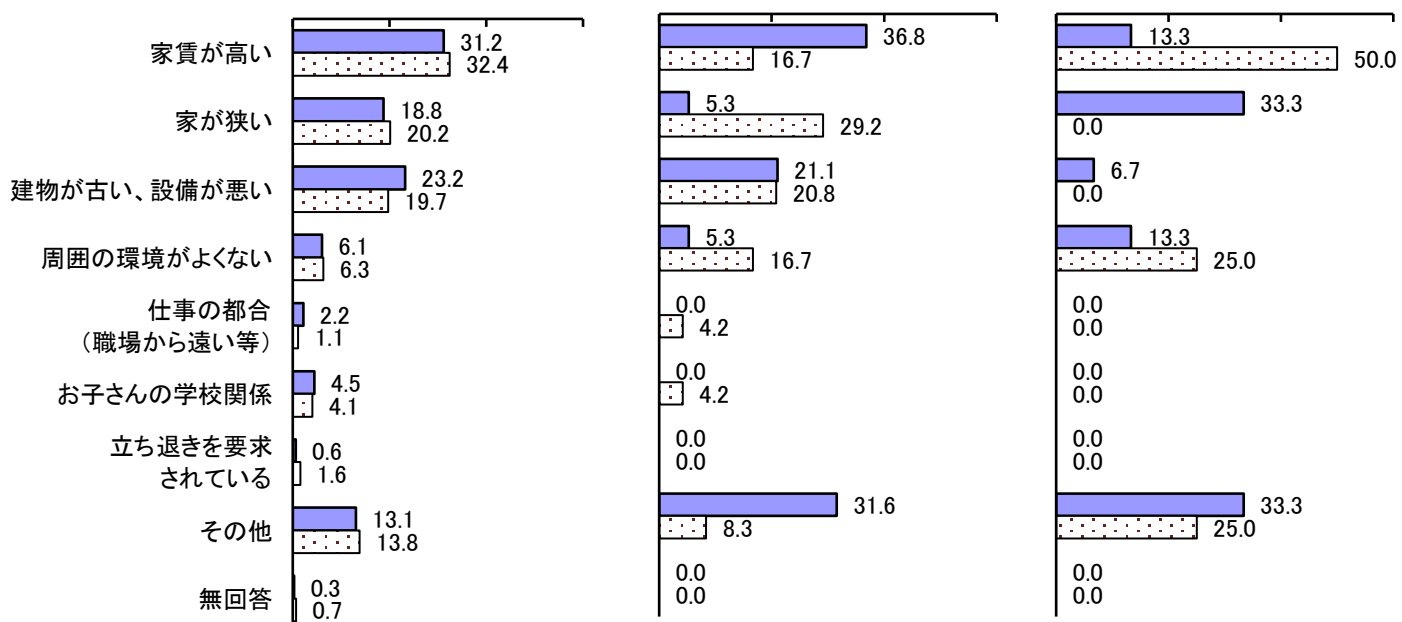
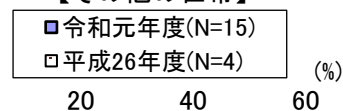
【母子世帯】



【父子世帯】



【その他の世帯】

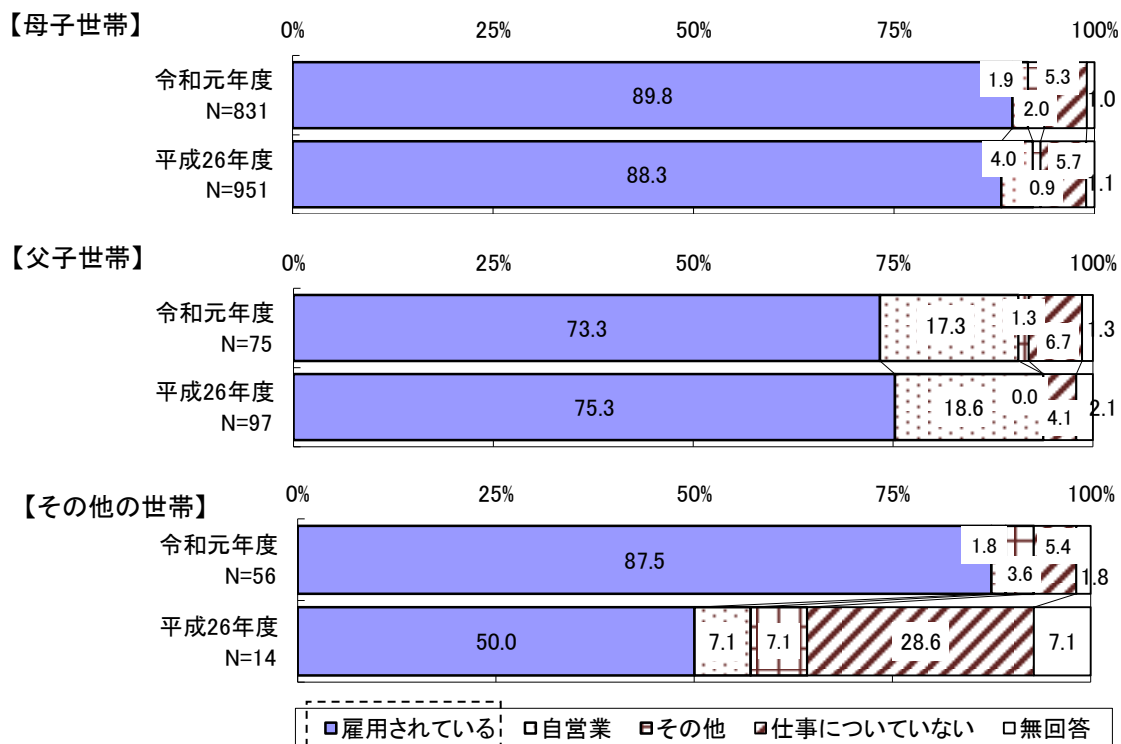


(3) 就労の状況について

<要約と課題>

- ◎「現在の就労状況」は、母子世帯では前回調査と比べ『雇用されている』割合は高くなり、正社員の割合も高くなっているが、非正規雇用は51.7%。父子世帯は、前回調査と比べ『雇用されている』割合が低くなっている。
- ◎「転職意向」は、前回調査と比べ母子世帯、父子世帯では割合が低くなっているが、その他の世帯では高くなっている。
- ◎「転職意向の理由」で『収入が少ない』が大半であるが、各世帯共『職場での人間関係』が前回調査より増加している。
- ◎「現在の仕事について経路」は、前回調査と比べ『ハローワーク』が母子世帯、父子世帯が減少し、その他の世帯は増加している。
- ◎副業をしている母子世帯は11.9%、父子世帯は14.5%。
- ◎「仕事についていない理由」は、母子世帯では『病弱なため』『子どもに手がかる』が前回調査より増加している。
- ◎ひとり親世帯になってから、『違う仕事に変わった』割合は、母子世帯、父子世帯で前回調査の割合より減少しているものの、母子世帯37.7%、父子世帯29.4%と高い割合で仕事を変わっている状況が見える。

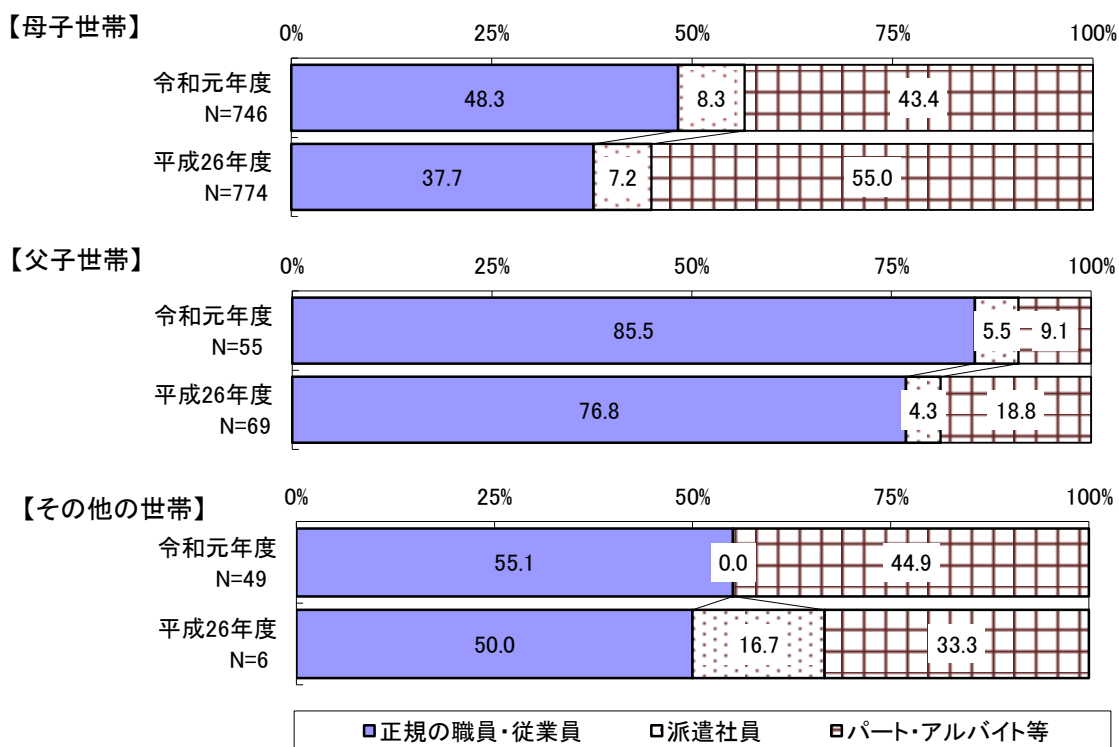
【現在の就労状況】



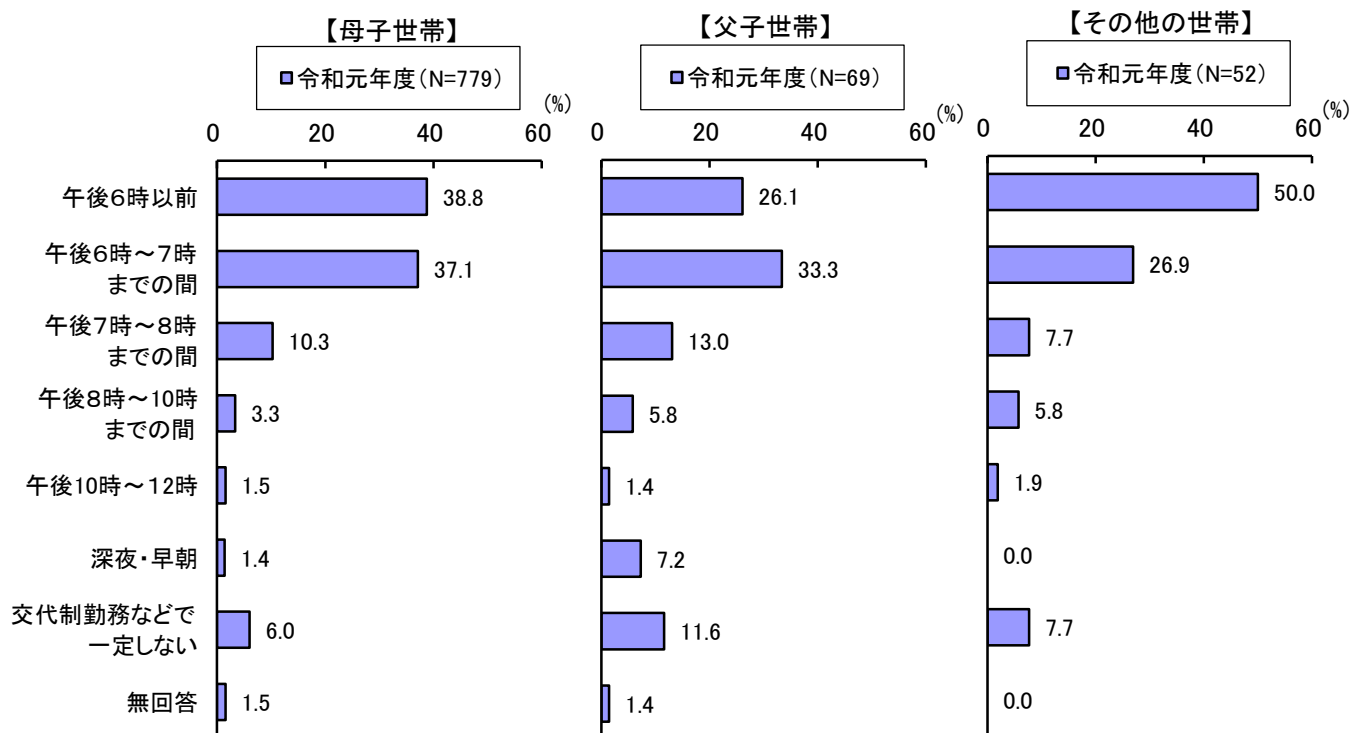
次ページへ

※平成26年度調査では、「内職」という選択肢があったが、「その他」に含めた。今年度調査では、「家族従事者」という選択肢があったが、割合が低かったため、「その他」に含めた。

【雇用形態】

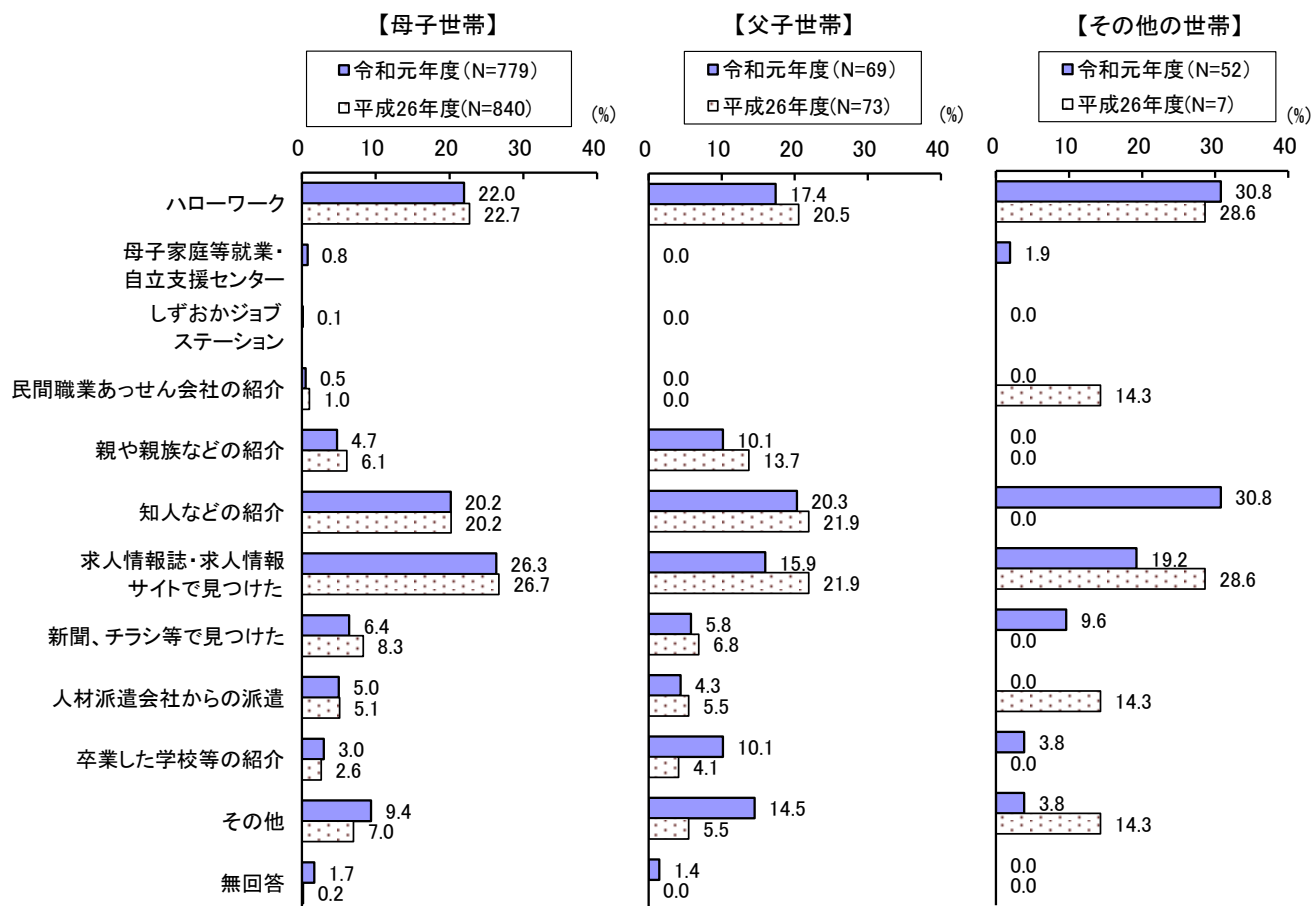


【ふだんの帰宅時間】



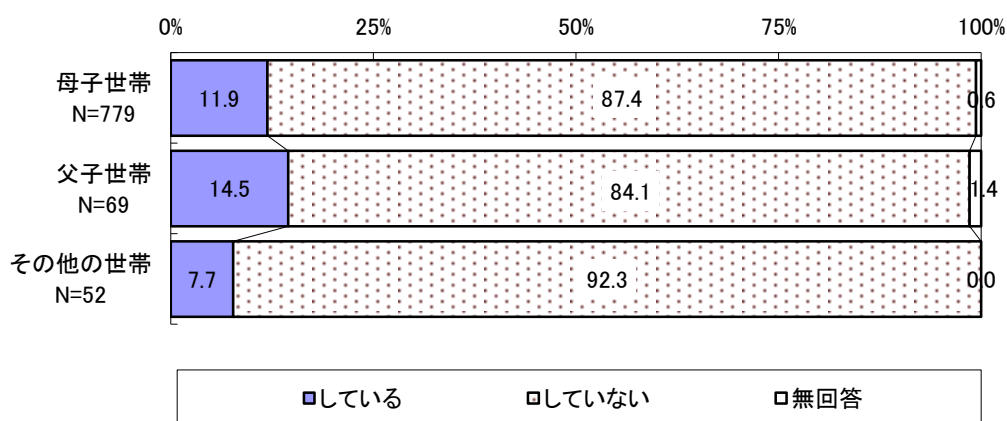
※新規設問

【現在の仕事についての経路】



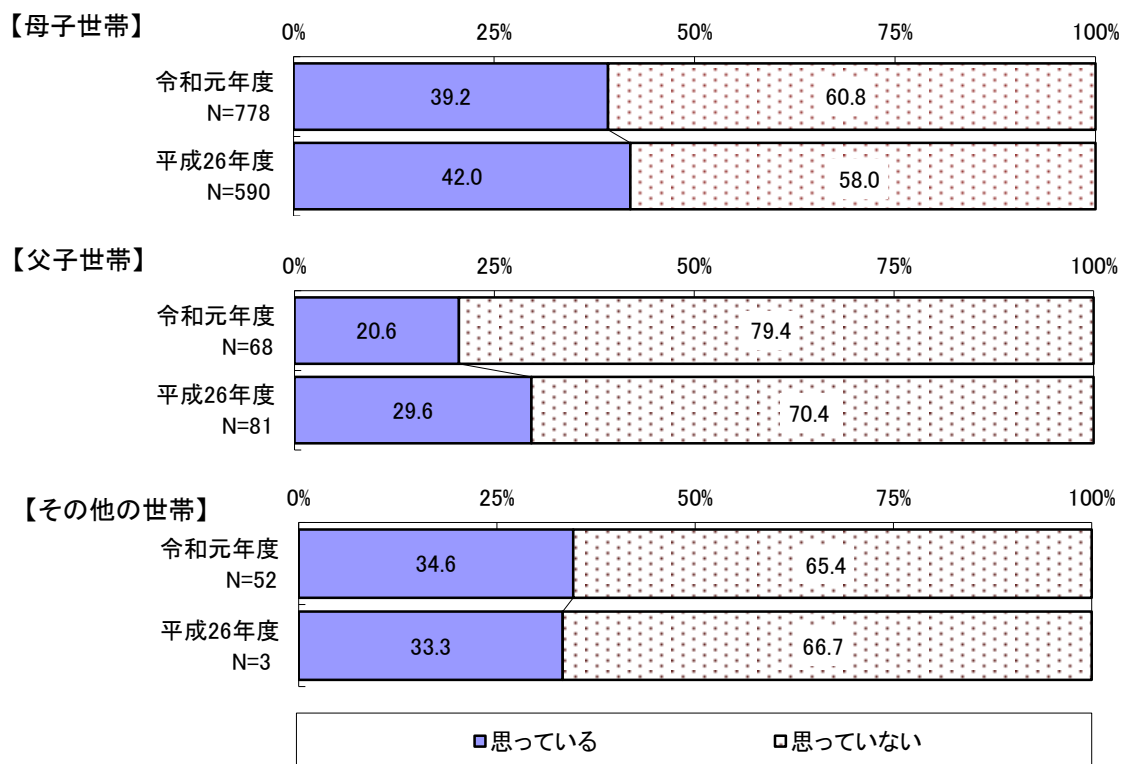
※平成 26 年度の調査の「公共職業安定所等公共機関の紹介」を「ハローワーク」「母子家庭等就業・自立支援センター」「しずおかジョブステーション」に分けた。

【副業の状況】

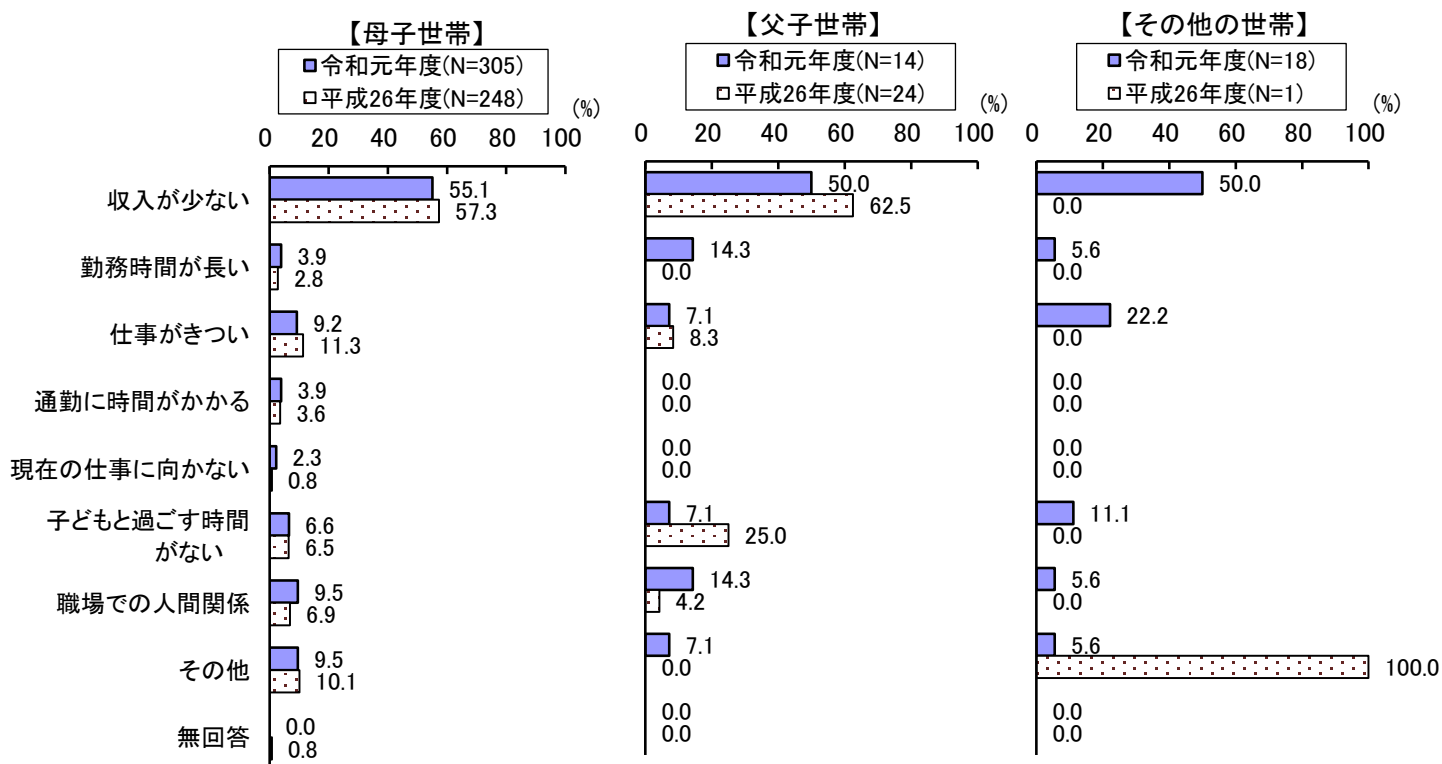


※新規設問

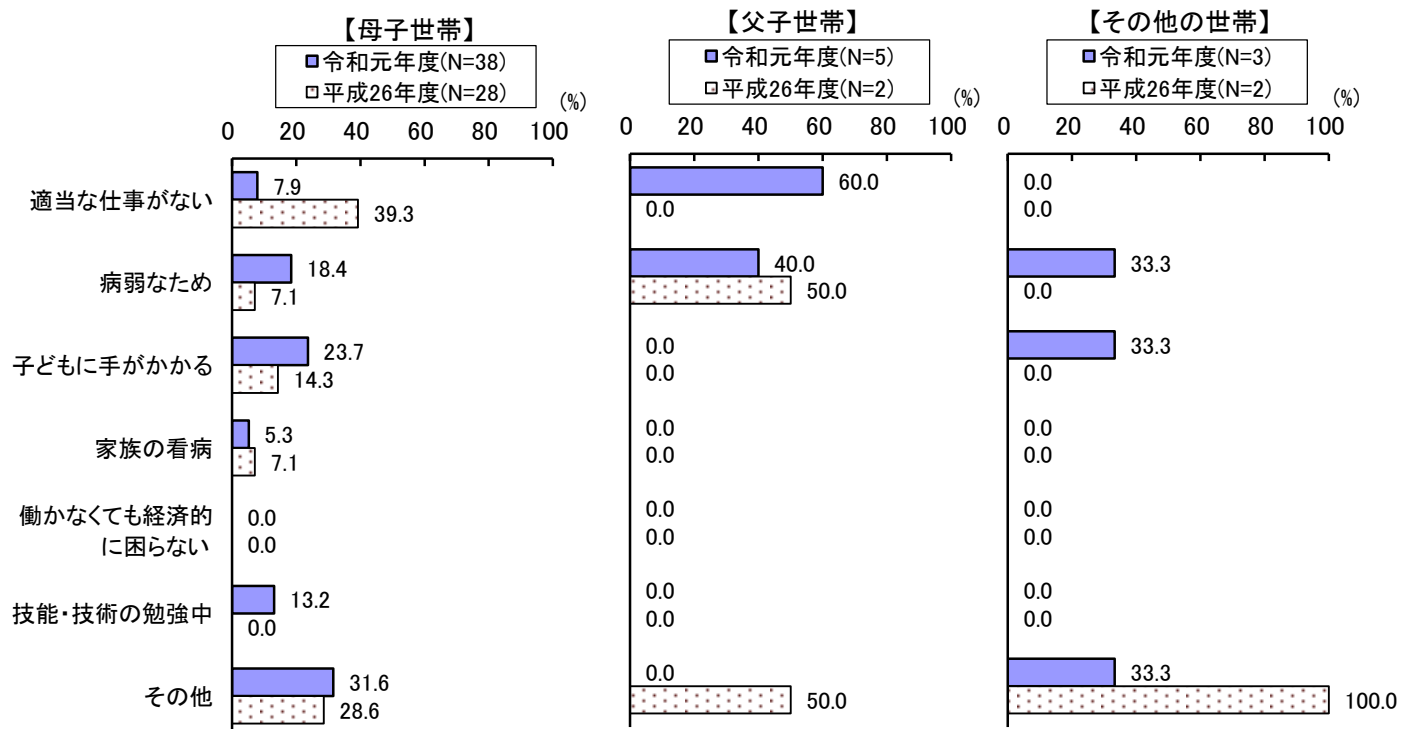
【現在、就労している人の転職意向】



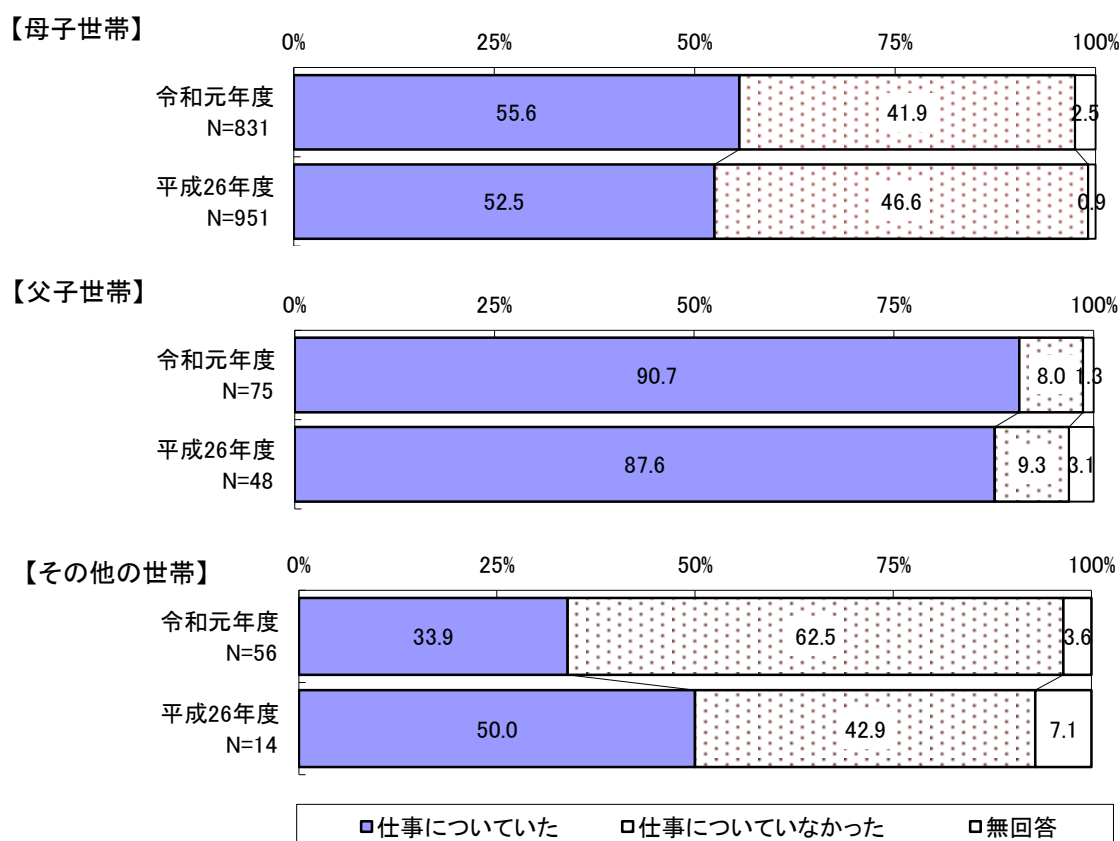
【転職意向の理由】



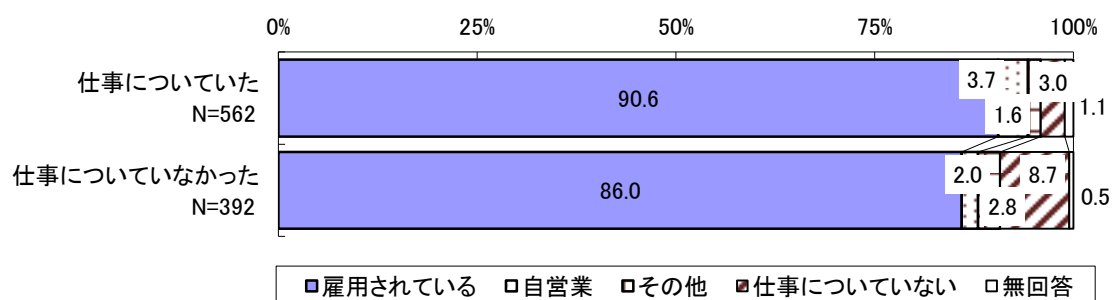
【仕事についていない理由】



【ひとり親世帯になった当時の就労状況】

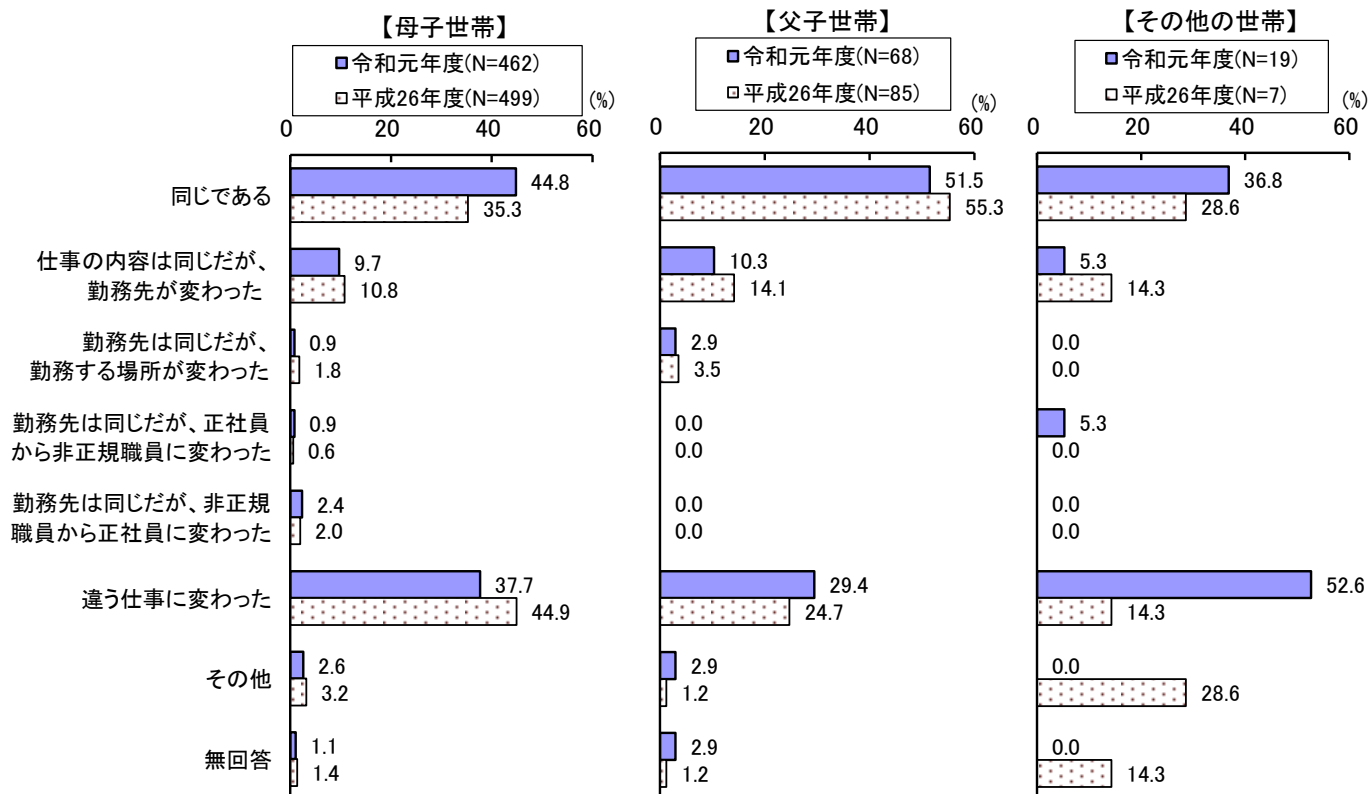


当時の就労状況 × 現在の就労状況





【ひとり親世帯になった当時も就労していた人の現在の仕事】

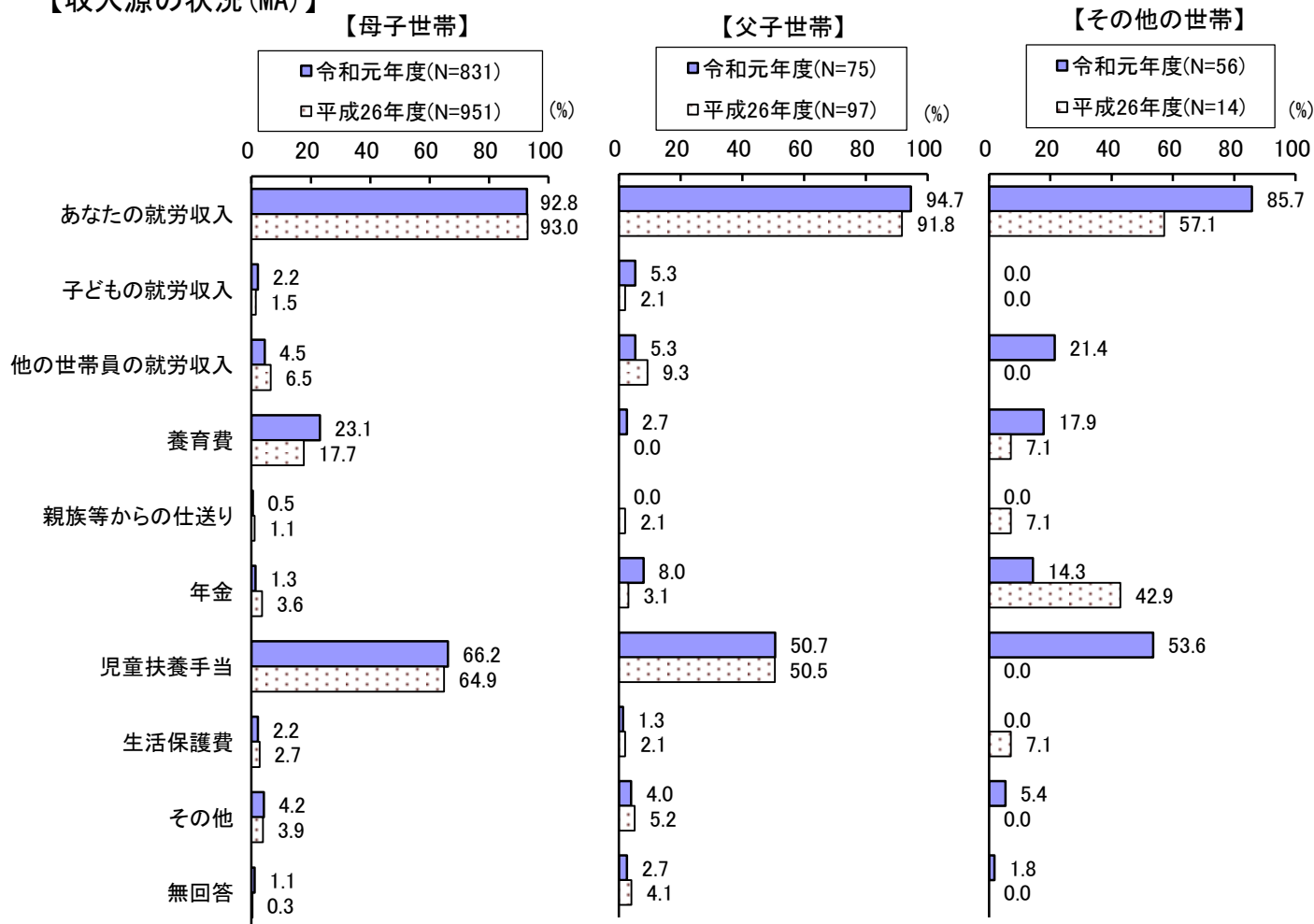


(4) 家計の状況について

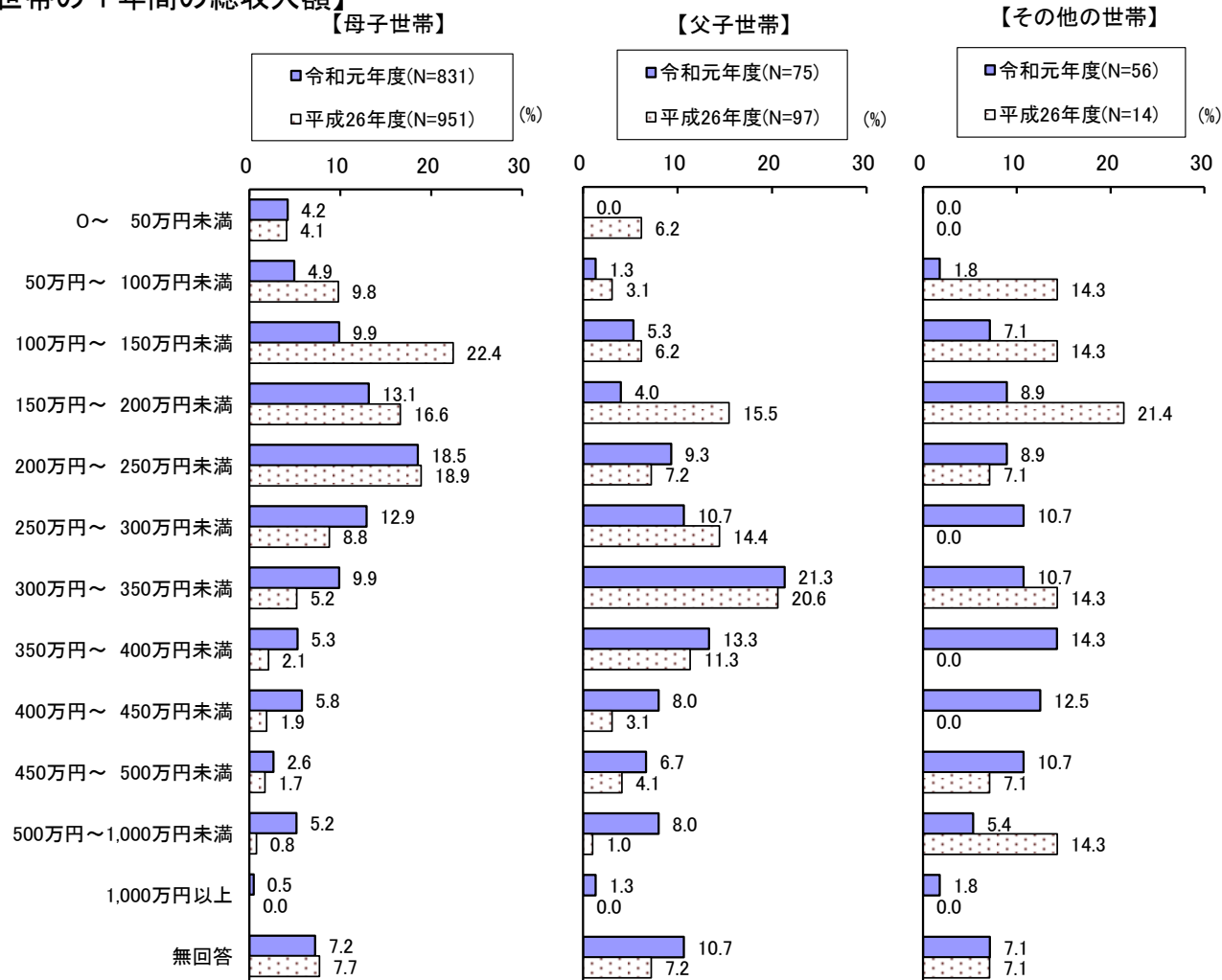
<要約と課題>

- ◎収入源としては、各世帯共『本人の就労収入』が収入の大半を占め、『児童扶養手当』の割合は前回調査と比較し、各世帯共に若干増加している。
- ◎「世帯の総収入額」は、母子世帯は『200～250万円未満』が18.5%と最も高く、250万円未満の世帯が全体の50.7%を占め、経済的に困窮している様子がうかがわれる。一方、父子世帯では『300～350万円未満』が21.3%と最も多く、250万円未満の世帯が全体の20.0%を占める。父子世帯と比較すると、母子世帯はより経済的に厳しい現状が分かる。
- ◎「本人の総収入額」は、母子世帯は『200～250万円未満』が21.5%と最も高く、250万円未満の世帯が全体の65.1%を占めている。一方、父子世帯では『300～350万円未満』が20.0%と最も多く、250万円未満の世帯が全体の29.3%を占めている。

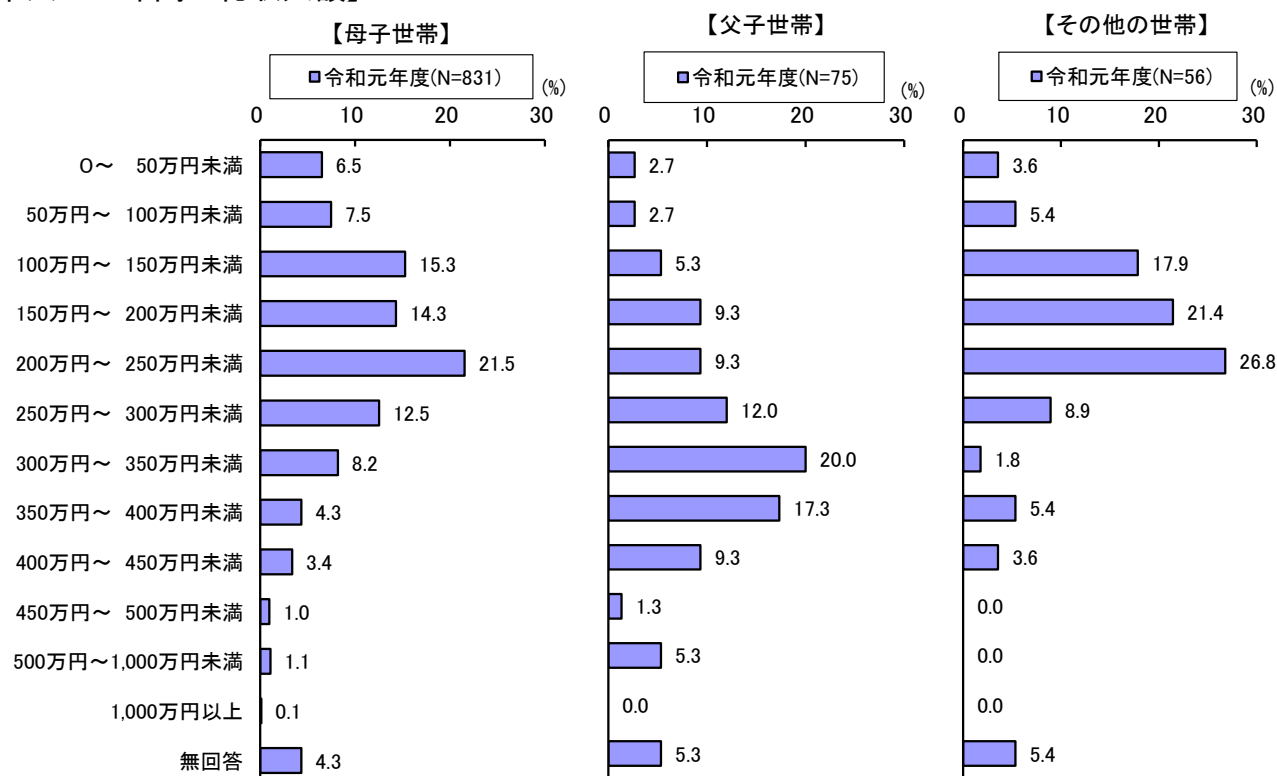
【収入源の状況(MA)】



【世帯の1年間の総収入額】



【本人の1年間の総収入額】



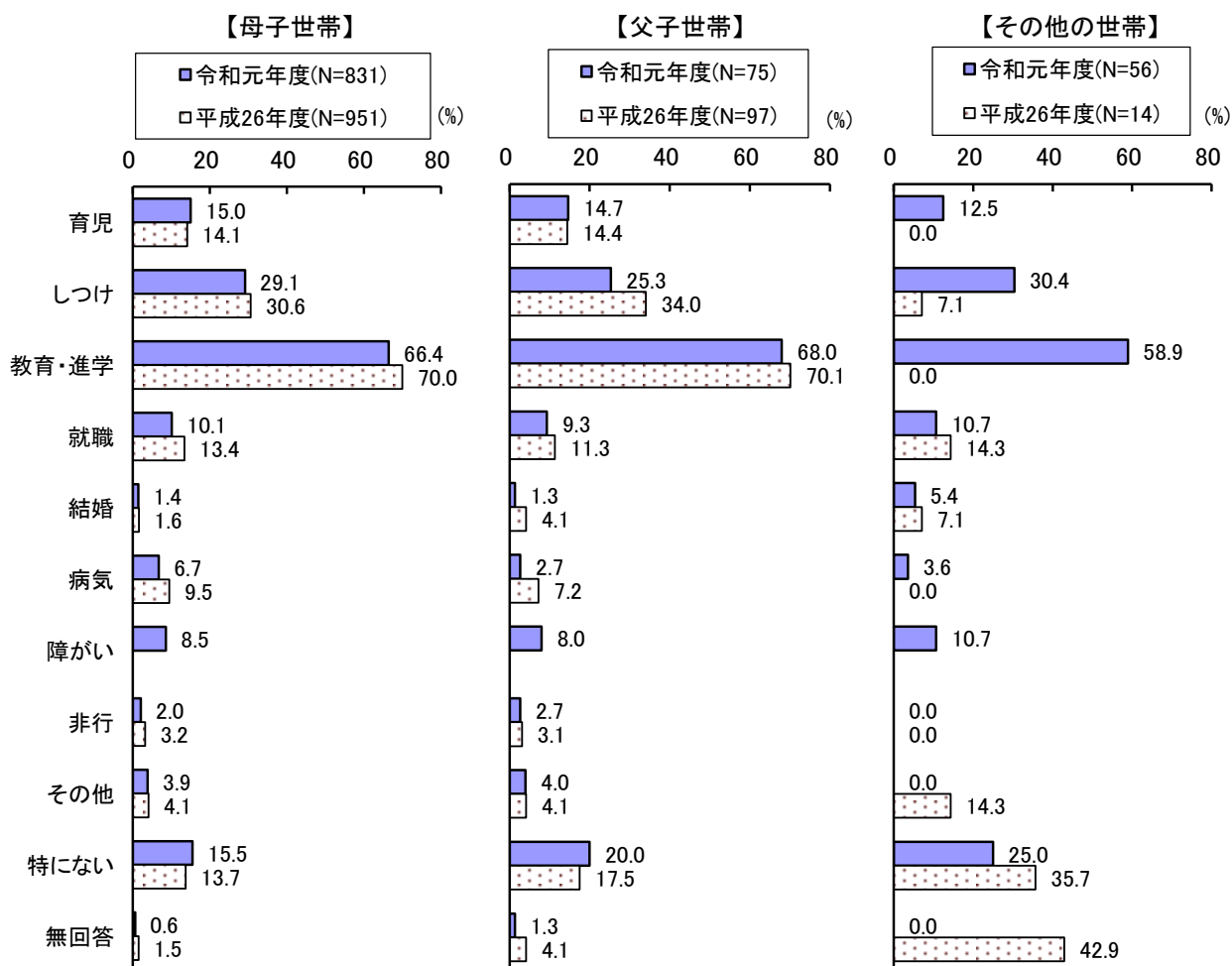
※新規設問

(5) 子どもの教育の状況について

<要約と課題>

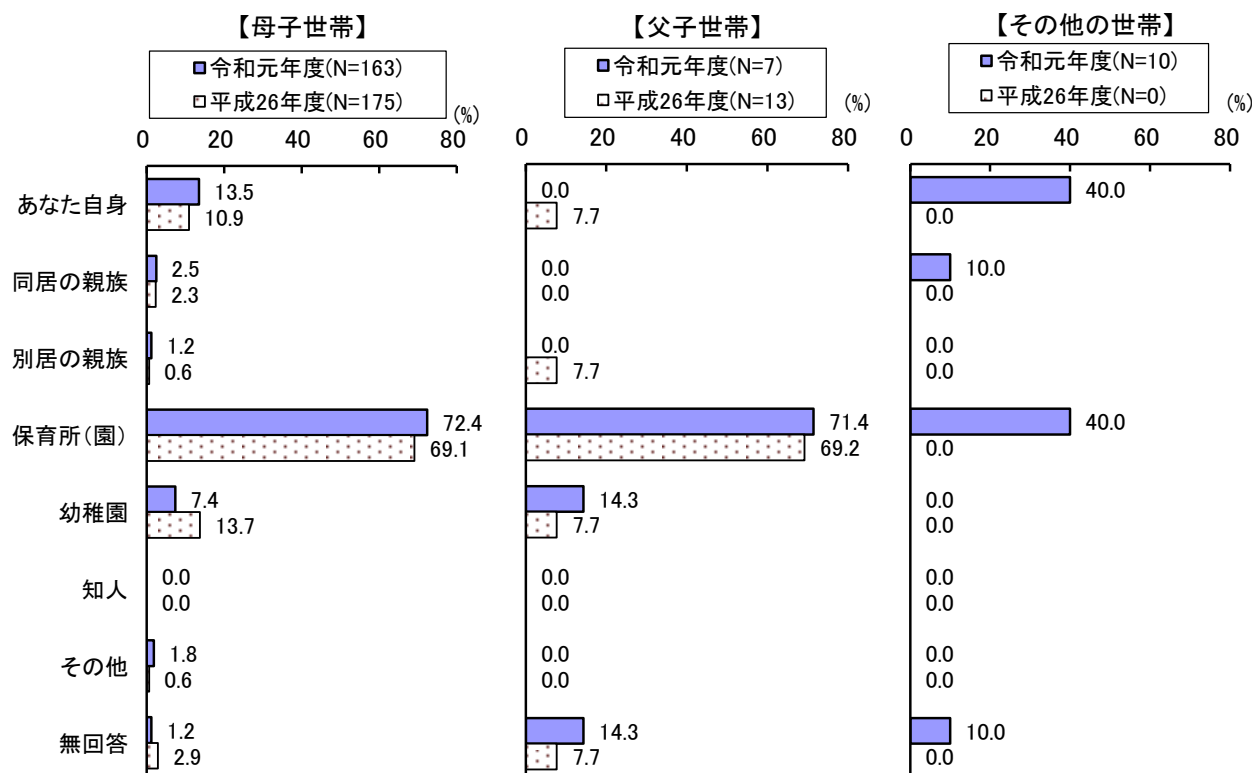
- ◎「子どもについての悩み」は、各世帯共『教育・進学』に関する悩みが最も多く、『障がい』は1割あった。
- ◎「未就学児の昼間の保育」は、母子世帯、父子世帯共『保育所（園）』が大半を占めており、前回調査の割合より増加している。「小学生児童の放課後の過ごし方」は前回調査と比較し、『自宅で過ごしている』の割合が減少し、『放課後児童クラブ（学童保育）』が増加している。
- ◎「子どもの進学希望」に関しては、前回調査よりも『大学・大学院』の割合が母子世帯で増加し、高学歴志向となっている。
- ◎「高校生以上の学費、教育費」について、母子世帯、その他の世帯が前回調査と比較し、『各種資金』が増加している。「資金の種類」は、各種奨学資金は母子世帯71.7%、父子世帯83.3%、その他の世帯100%。
- ◎「学費、教育費をまかなう資金に関する情報収集方法」について、『広報誌』が各世帯共に減少し、『学校から』は母子世帯51.1%、父子世帯16.7%、その他の世帯66.7%と高い割合を示している。

【子どもについての悩み (MA)】

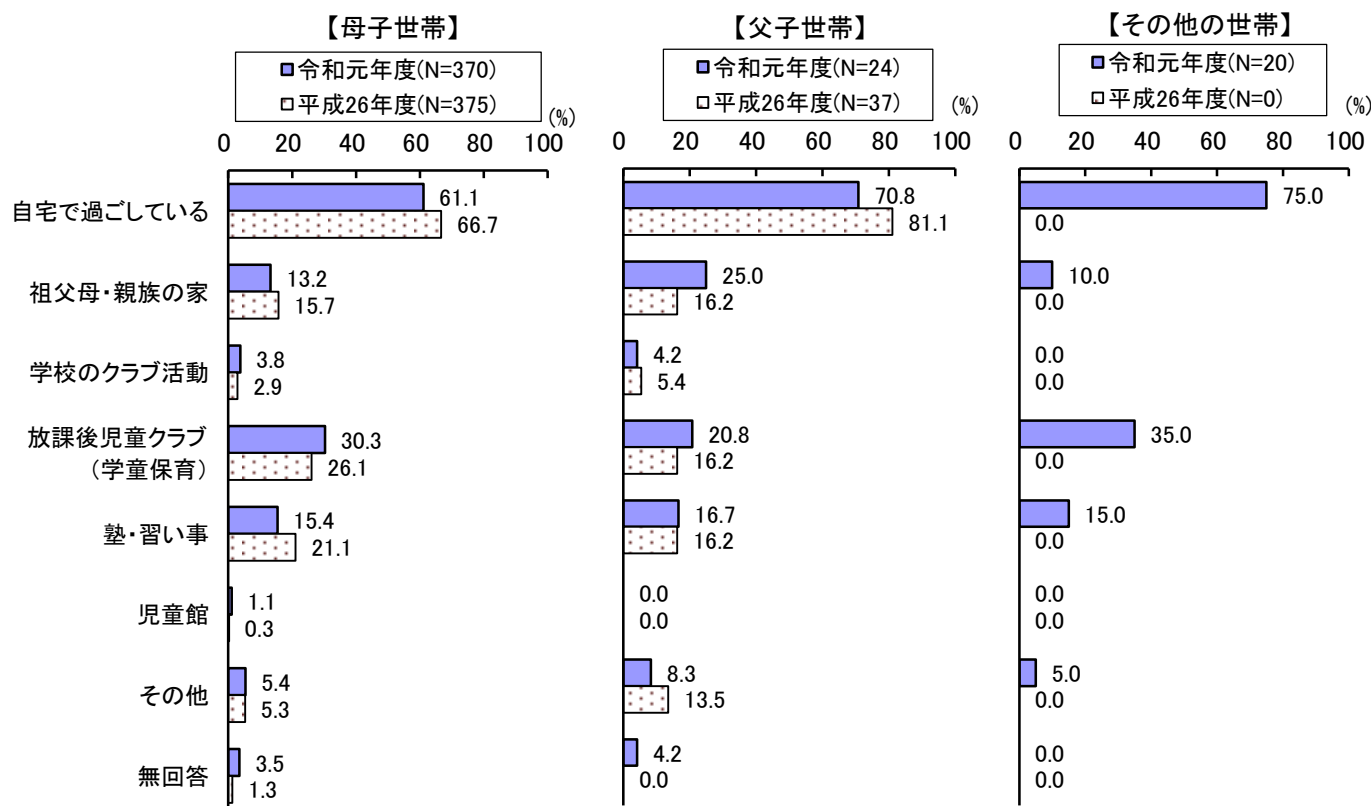


※今年度調査から「障がい」を追加した。

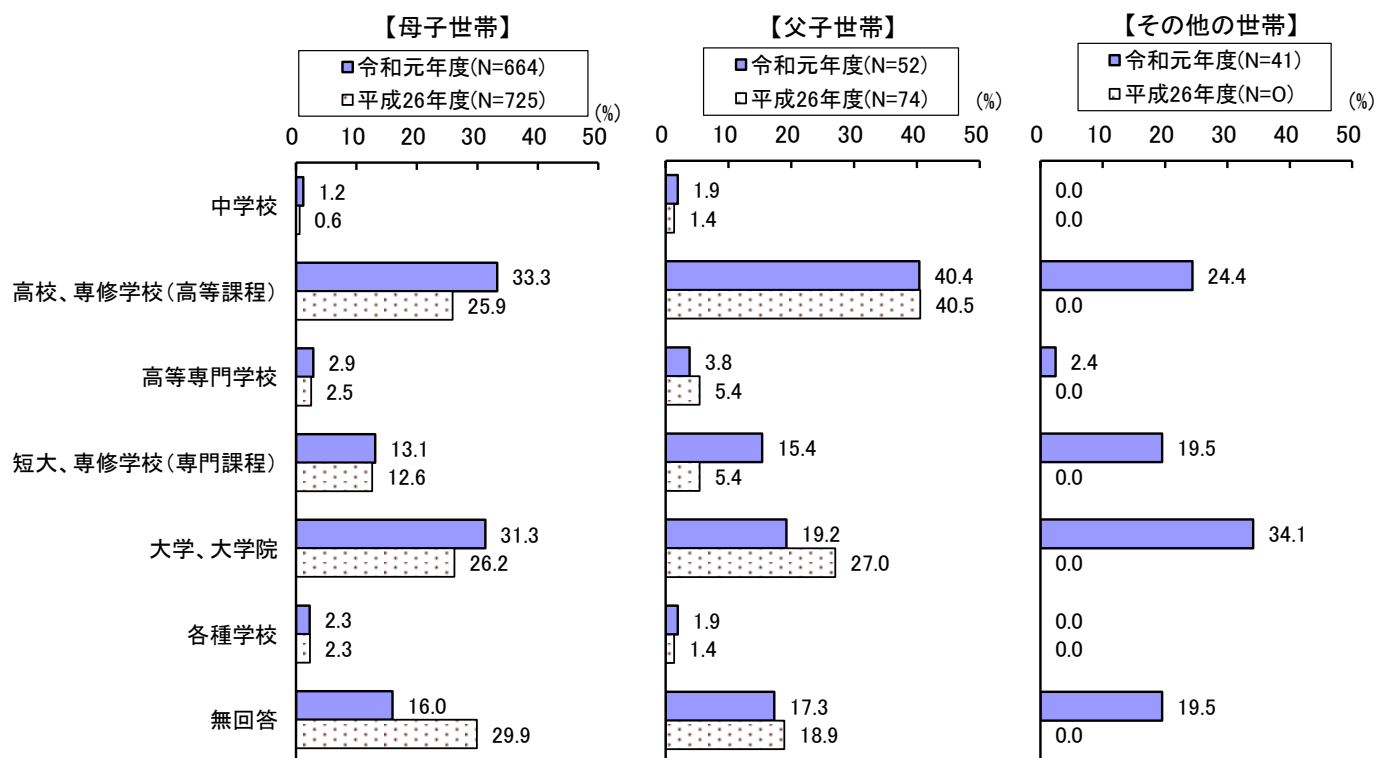
【未就学児の昼間の保育（小学校入学前の子どもがいる世帯のみ）】



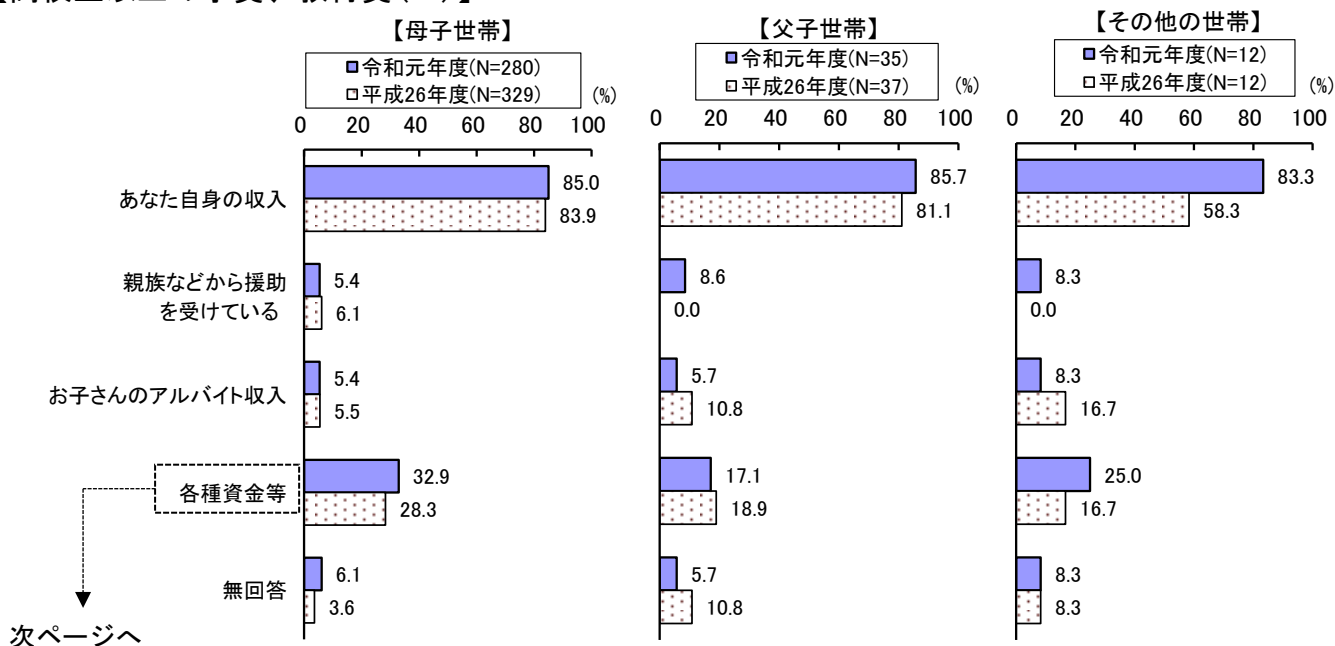
【小学生児童の放課後の過ごし方（小学生の子どもがいる世帯のみ）(MA)】



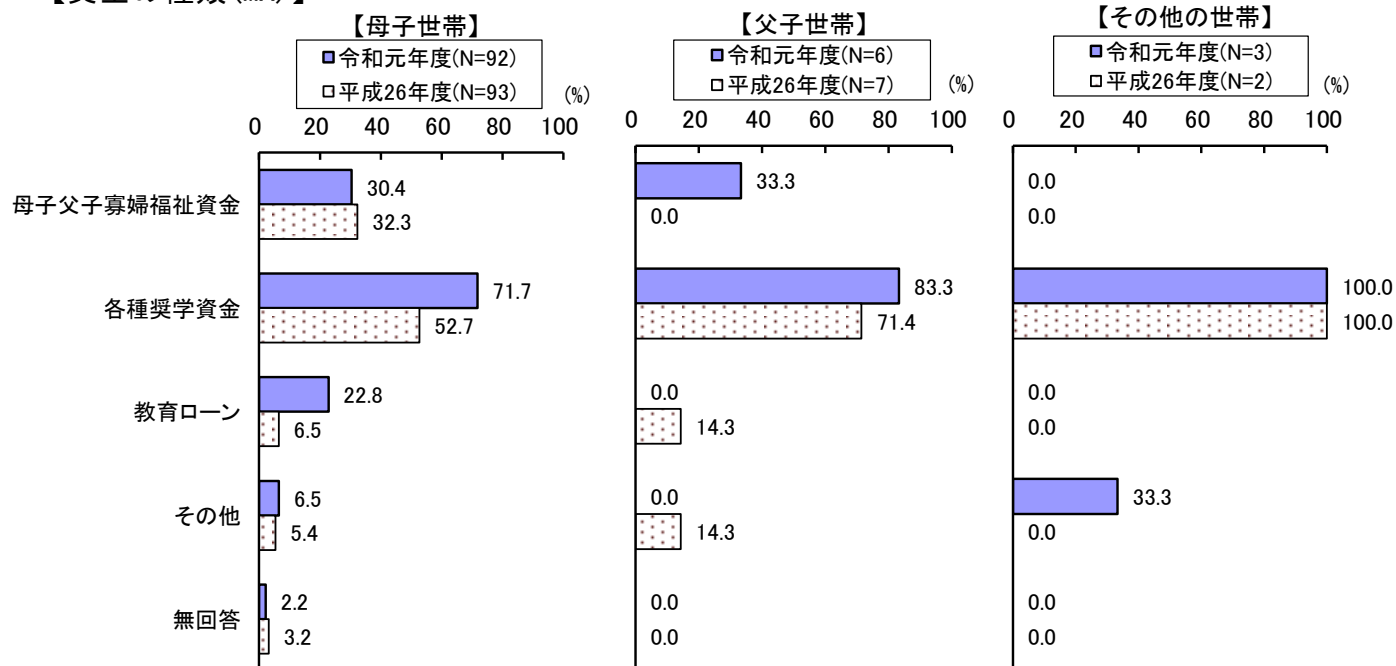
【子どもの進学希望（中学生以下の子どもがいる世帯のみ）】



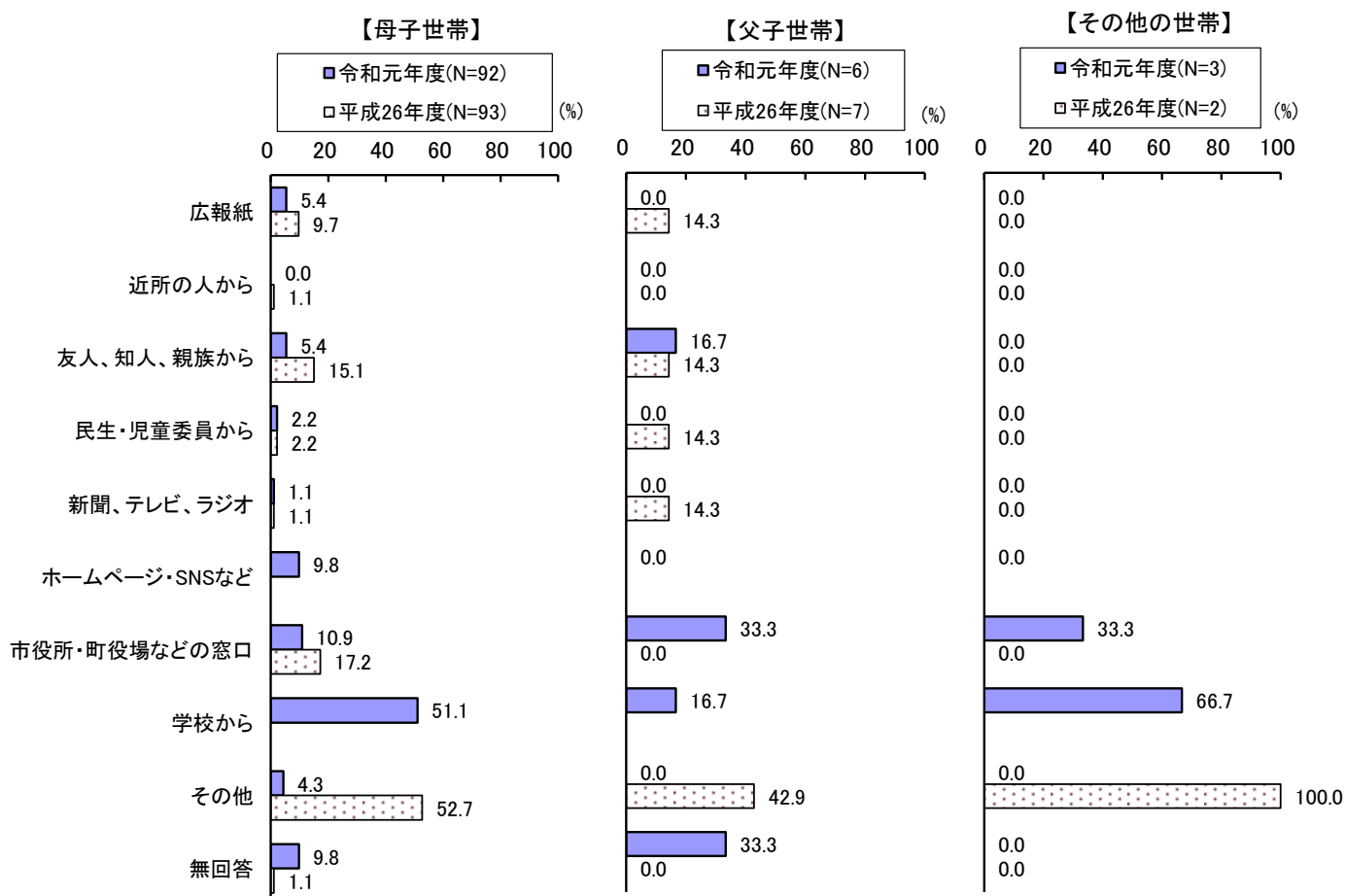
【高校生以上の学費、教育費(MA)】



【資金の種類(MA)】



【学費、教育費をまかなう資金に関する情報収集方法】



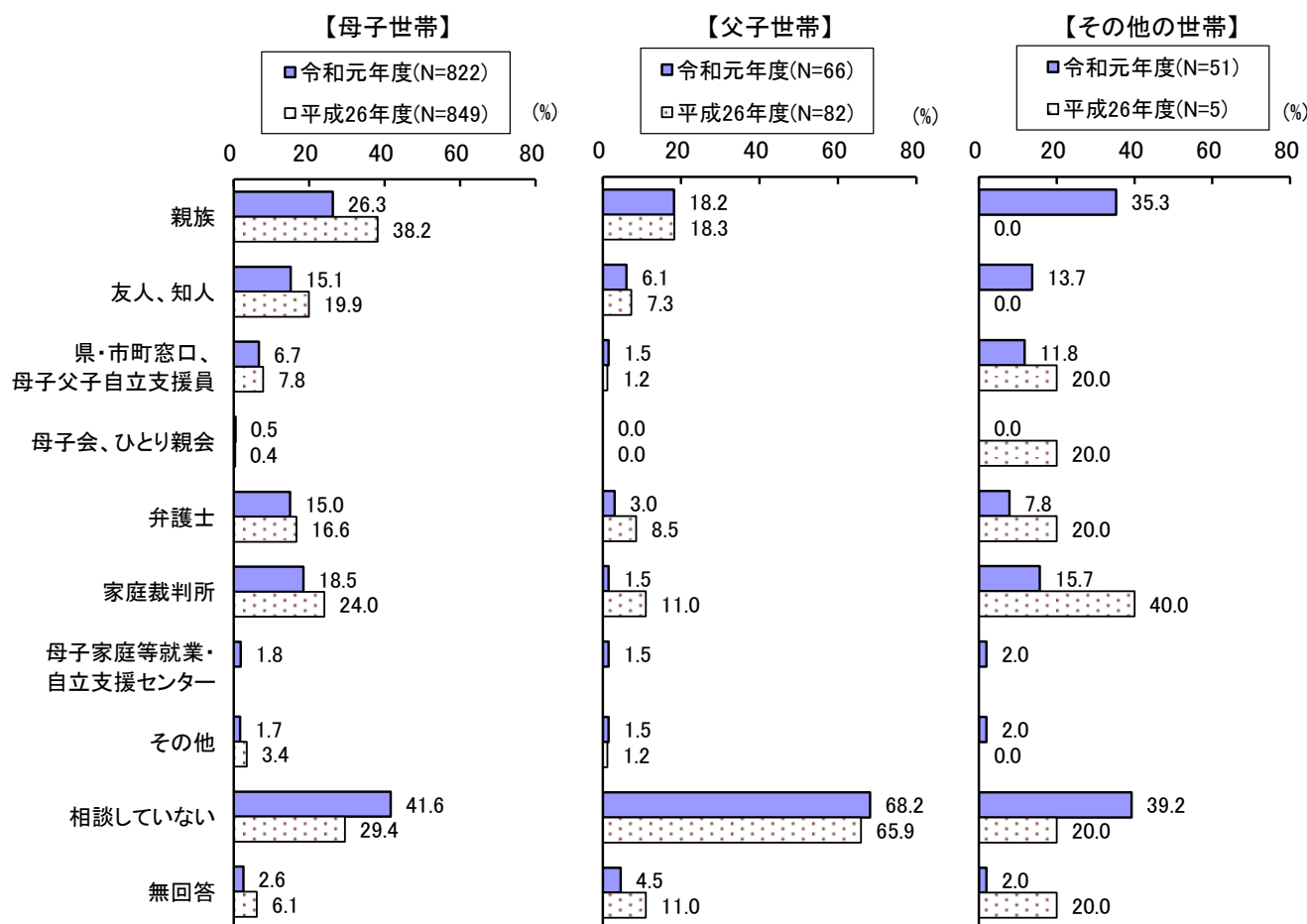
※今年度調査から「ホームページ・SNSなど」「学校から」を追加した。

(6) 養育費及び面会交流について

<要約と課題>

- ◎離婚の際の「養育費の相談者」は、各世帯共『親族』が多く、次いで母子世帯、その他の世帯は『家庭裁判所』となっているが、『相談していない』が母子世帯では 41.6%、父子世帯では 68.2%と高い割合となっている。
- ◎「養育費の取り決めの有無」について、母子世帯は半数以上が『文書で』『取り決めている』が、父子世帯では 22.7%と大半の世帯が取り決めを行っていない。
- ◎「養育費の取り決めている理由」としては、母子世帯は『相手と関わりたくないから』49.3%が最も多く、次いで『相手に支払う意思がないと思ったから』43.1%が続く。
- ◎「養育費の受給状況」は、母子世帯 38.9%、父子世帯 9.1%、その他の世帯 35.3%。金額は、母子世帯『3～4 万円未満』23.7%、父子世帯『1～2 万円未満』33.3%、その他の世帯『3～4 万円未満』30.4%が最も高くなっている。
- ◎「面会交流の取り決めの有無」について『取り決めている』のは母子世帯 59.9%、父子世帯 54.5%、その他の世帯 72.5%。

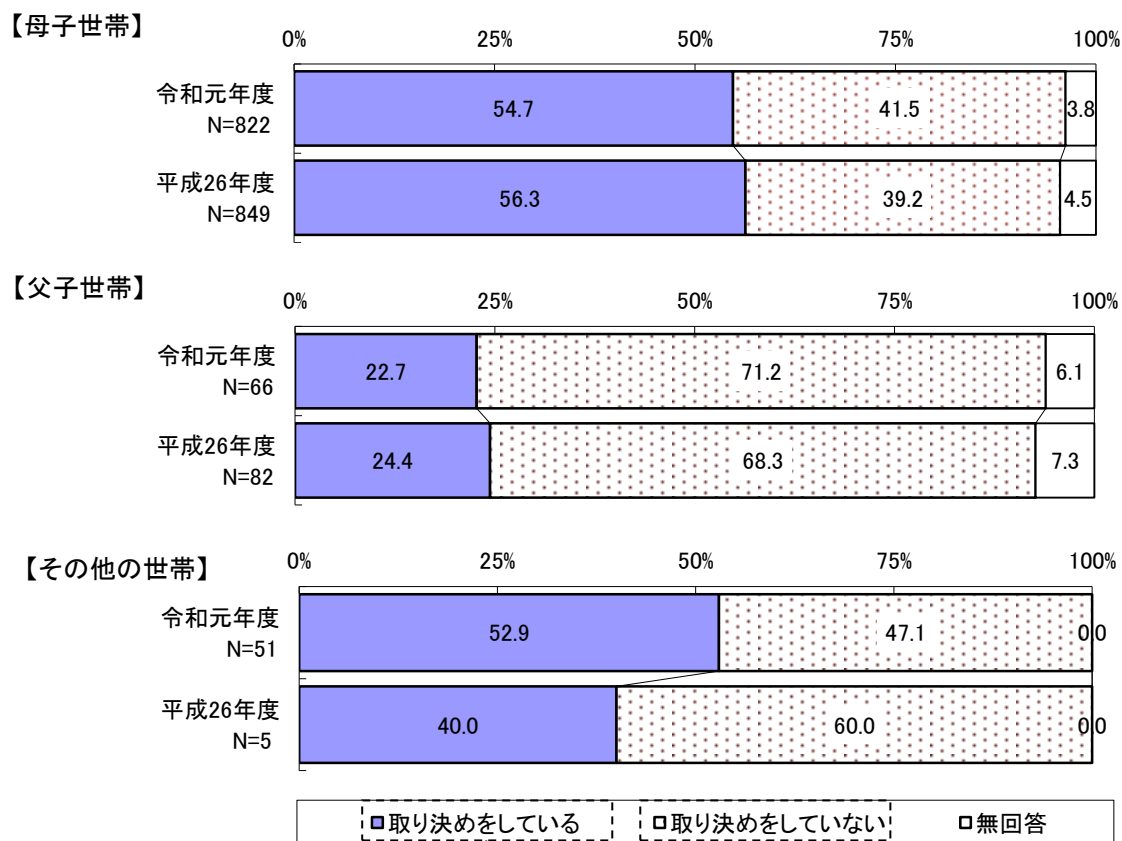
【養育費の相談者(MA)】



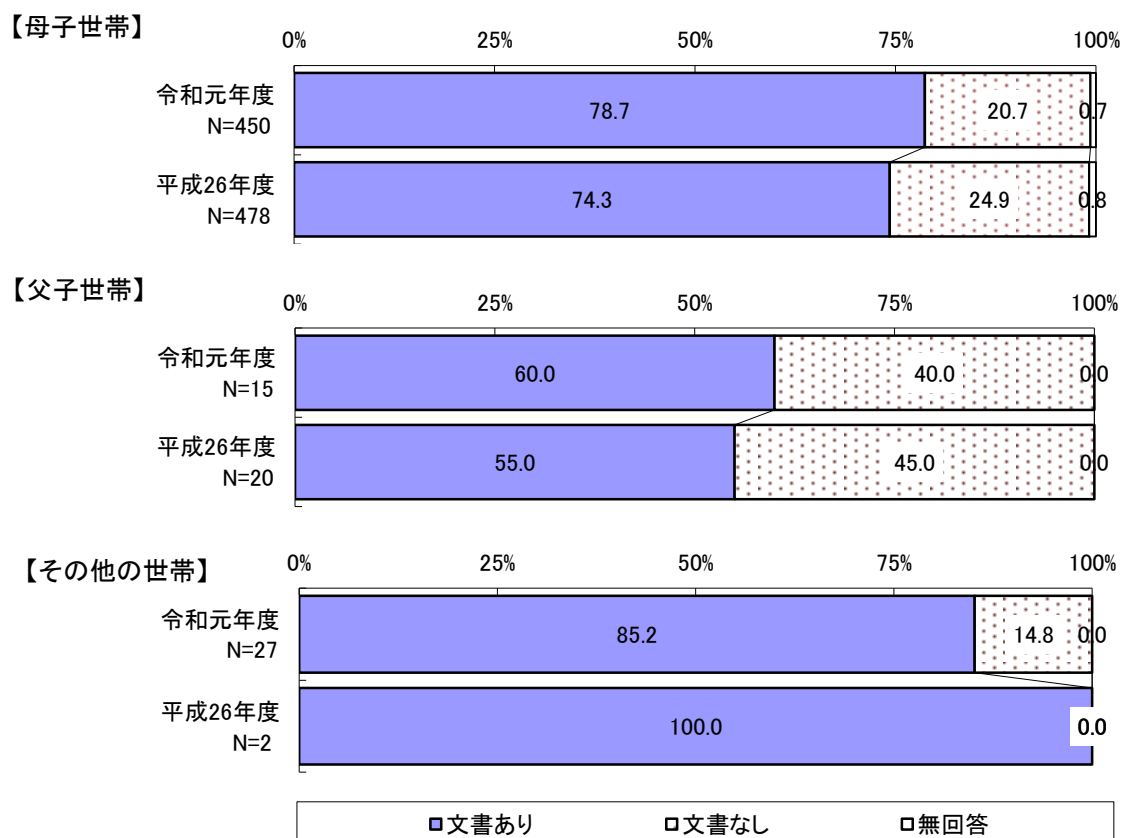
※平成 26 年度調査の「母子寡婦福祉団体」は、今年度調査では「母子会、ひとり親会」とした。今年度調査から「母子家庭等就業・自立支援センター」を追加した。



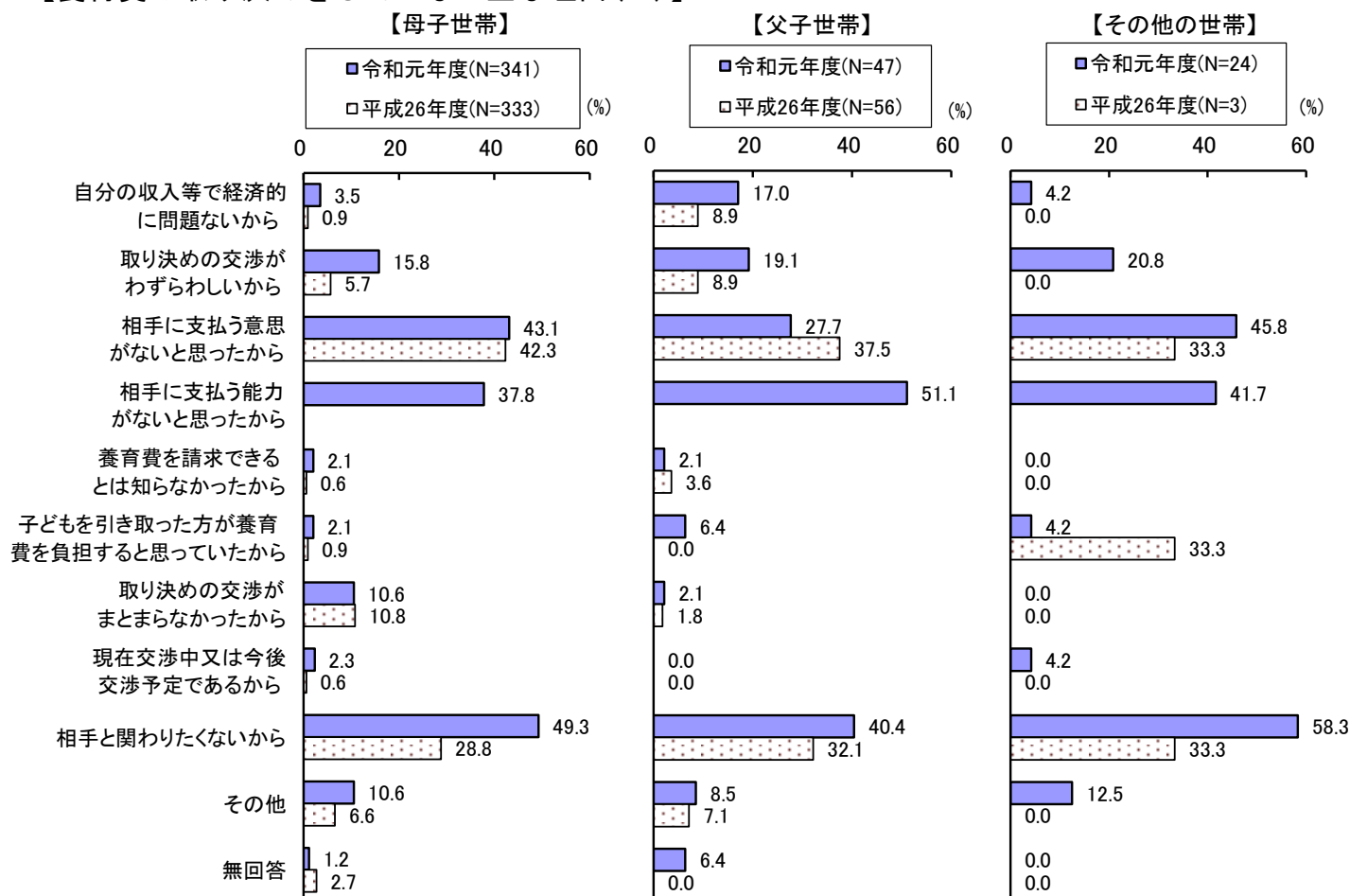
【養育費の取り決めの有無】



【養育費の取り決め方法】

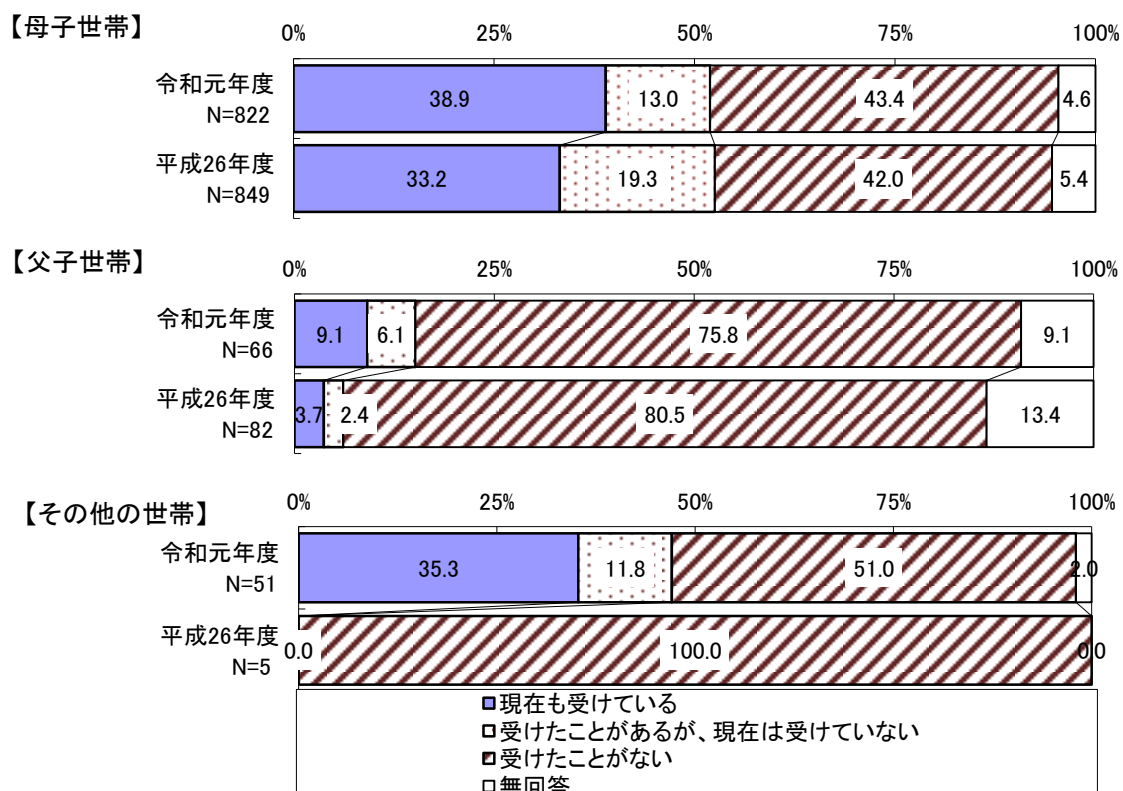


【養育費の取り決めをしていない主な理由 (MA)】



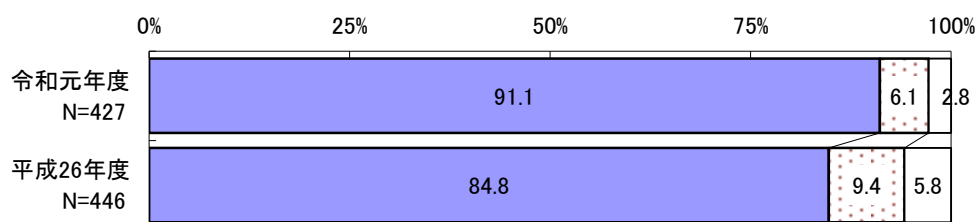
※平成 26 年度調査の「相手に支払う意思や能力がないと思ったから」は、今年度調査では「相手に支払う意思がないと思ったから」「相手に支払う能力がないと思ったから」に分けた。

【養育費の受給状況】

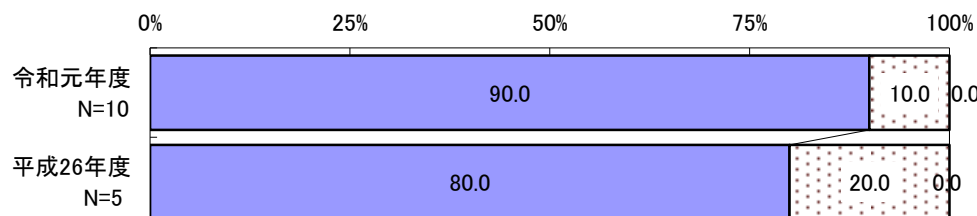


【養育費の月額】


【母子世帯】



【父子世帯】



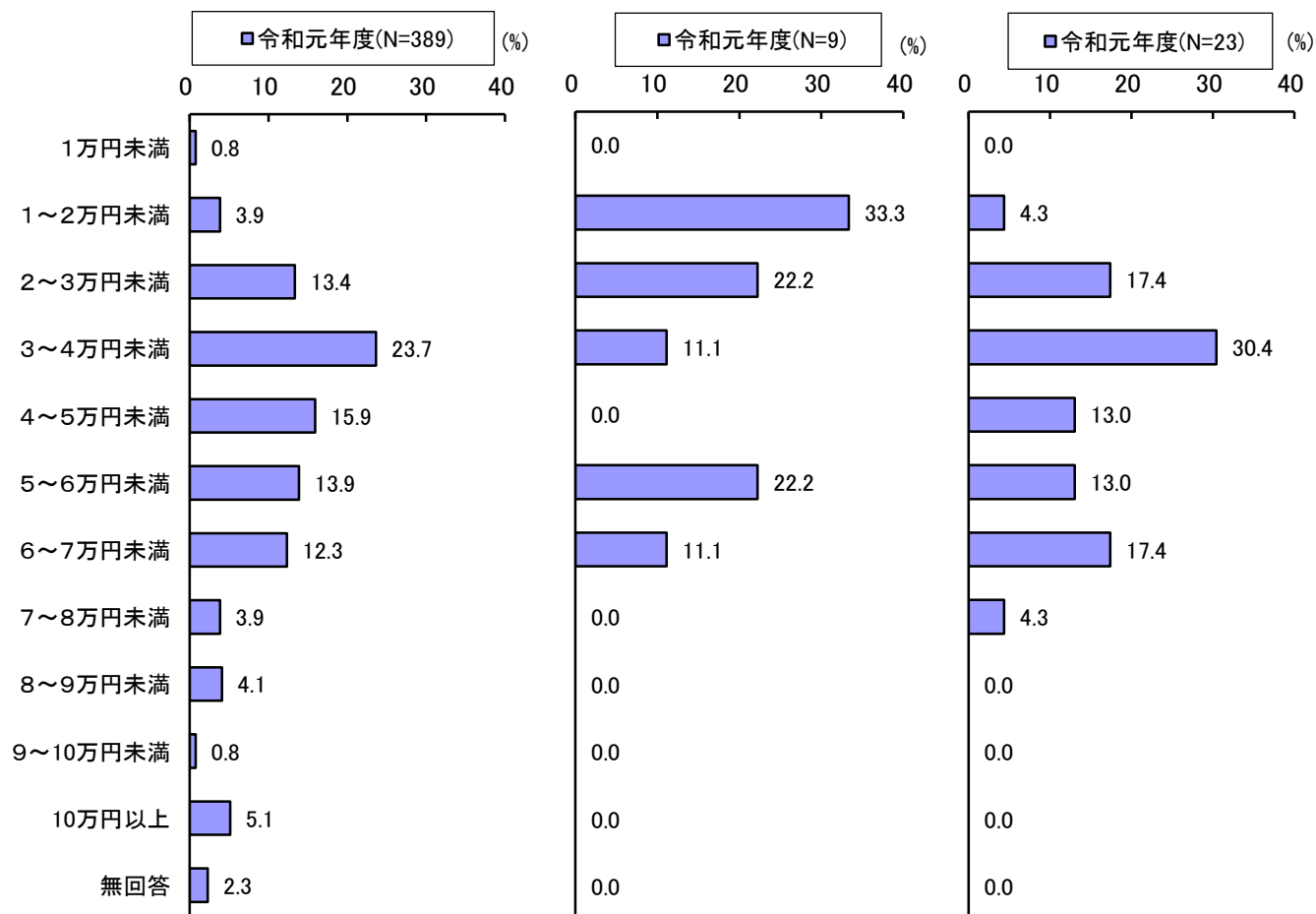
【その他の世帯】



【母子世帯】

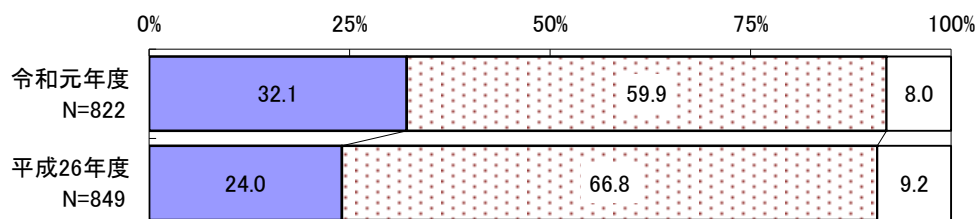
【父子世帯】

【その他の世帯】

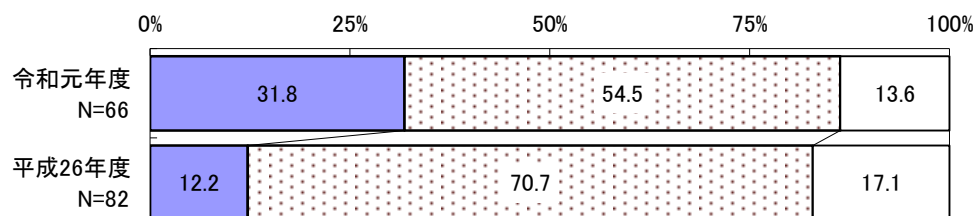


【面会交流の取り決めの有無】

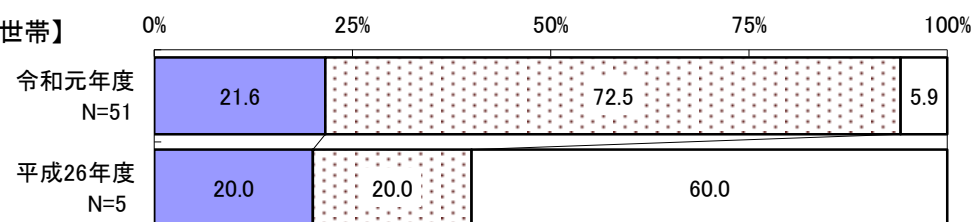
【母子世帯】



【父子世帯】



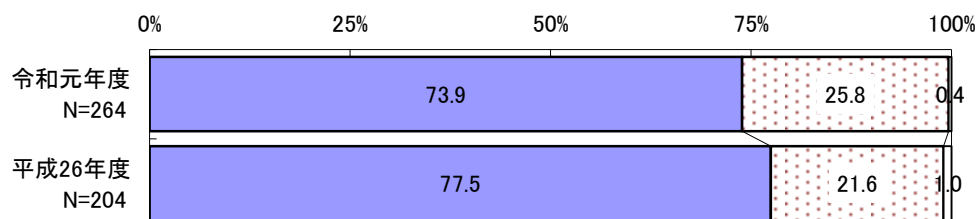
【その他の世帯】



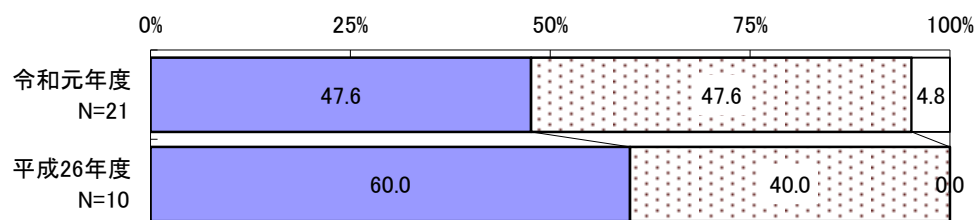
取り決めている   
  取り決めていない   
  無回答

【面会交流の取り決め方法】

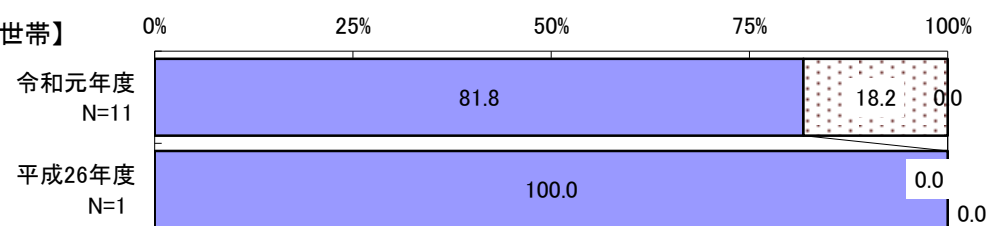
【母子世帯】



【父子世帯】

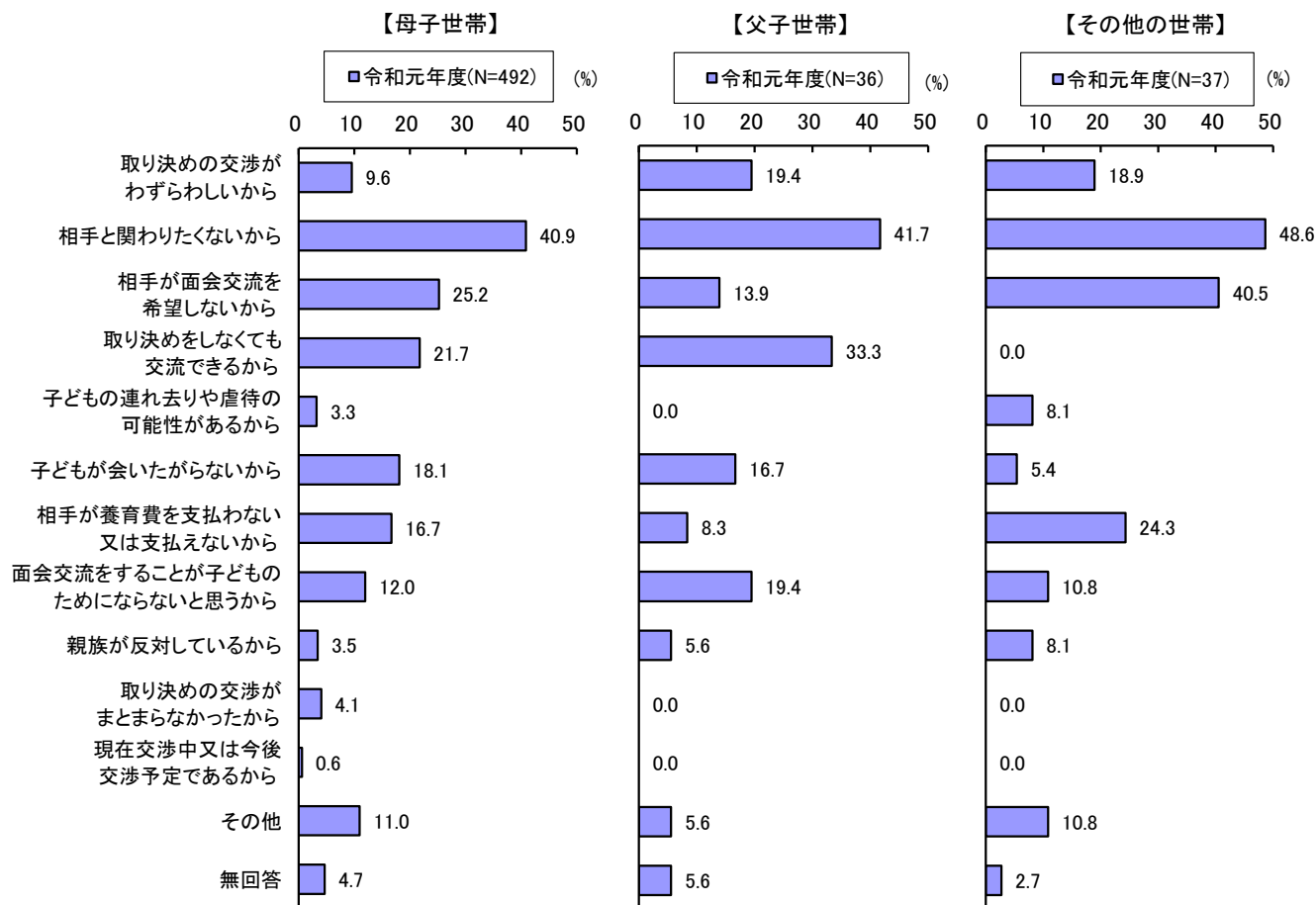


【その他の世帯】



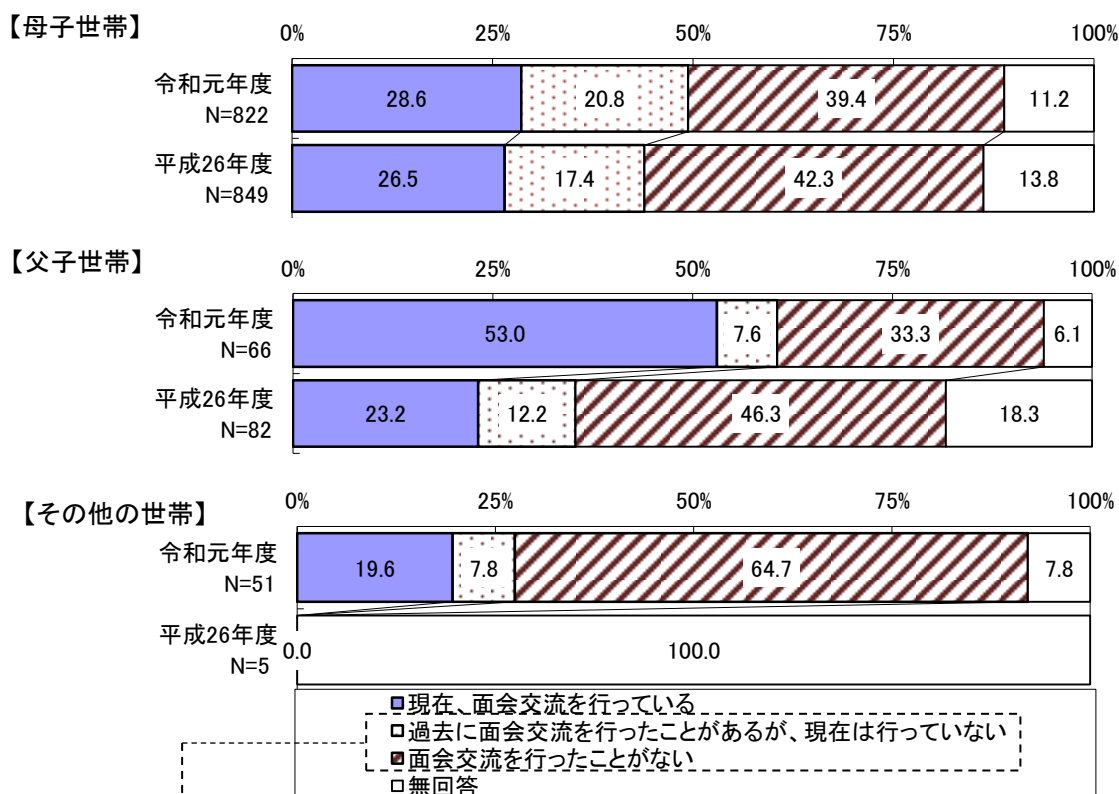
文書あり   
  文書なし   
  無回答

【面会交流の取り決めをしていない理由 (MA)】

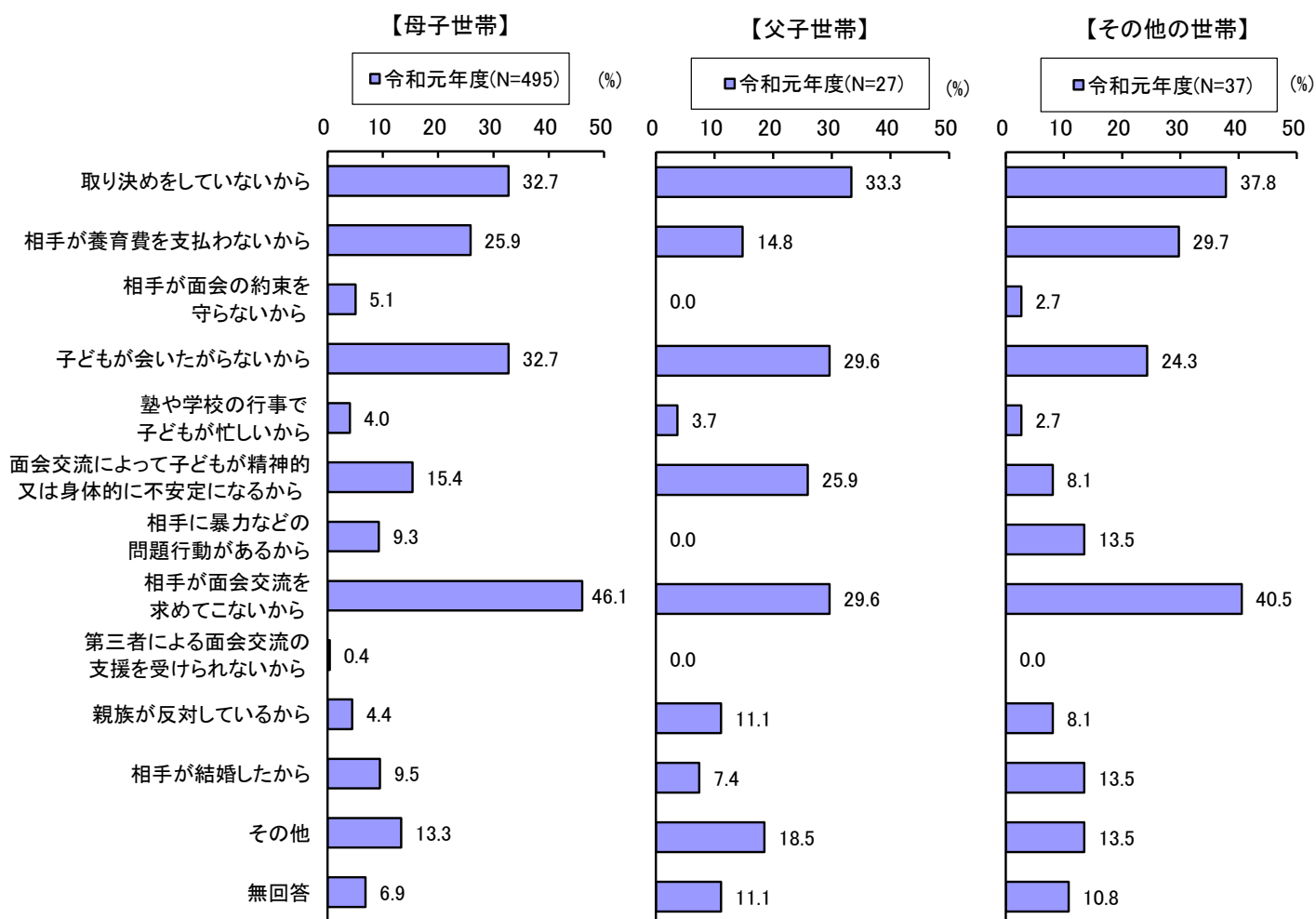


※新規設問

【面会交流の実施状況】

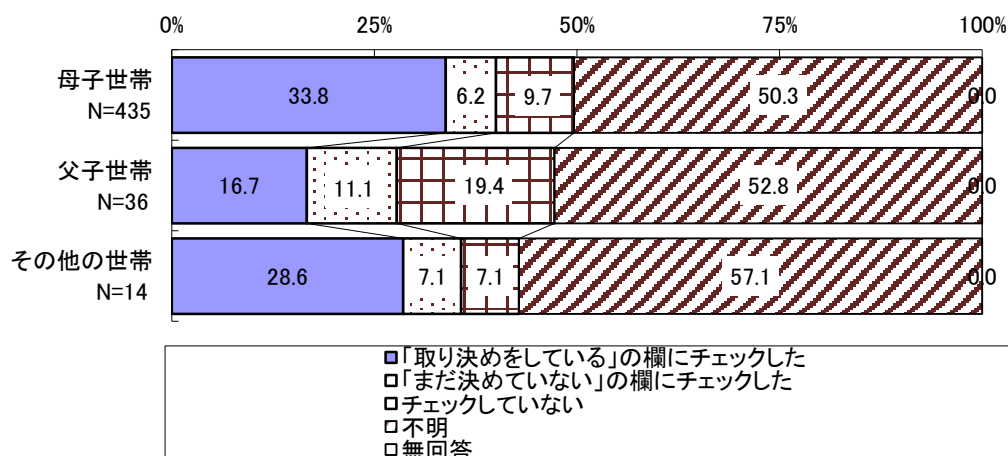


【面会交流を行っていない理由(MA)】




※新規設問

【離婚届における「養育費の分担」のチェック状況】



※新規設問 (平成 24 年 4 月 1 日以降に相手と離別した方のみ)

## 【離婚届における「面会交流」のチェック状況】



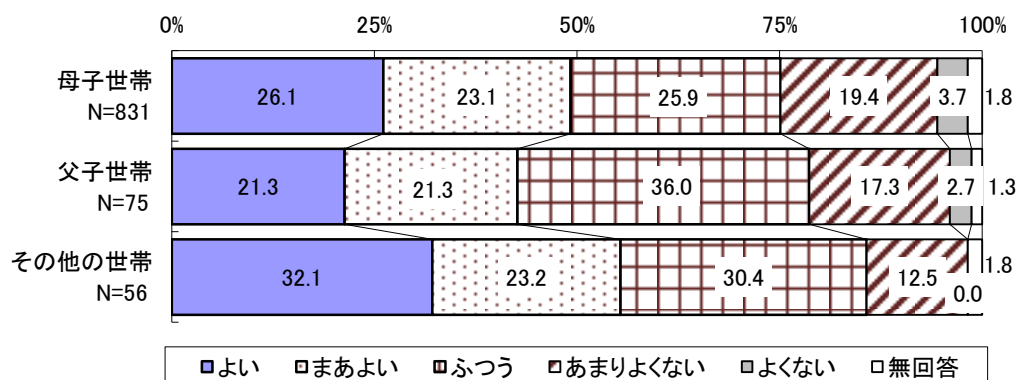
※新規設問（平成24年4月1日以降に相手と離別した方のみ）

## (7) 日常生活等について

## ＜要約と課題＞

- ◎「健康状態」について、『あまりよくない』『よくない』を合わせると、母子世帯 23.1%、父子世帯 20.0%、その他の世帯 12.5%。
- ◎各世帯共、「回答者本人が病気等で一時的に介護が必要となった際に世話をしてくれる人」としては、『同居の家族』『別居の親族』と、親族頼りの様子がうかがわれる。一方、『いない』と回答している割合は前回調査よりは減少しているものの、母子世帯 20.2%、父子世帯では 28.0%、その他の世帯 7.1%と「いない」現状がある。
- ◎「日常生活での悩みごとの有無」は、『ある』が母子・父子世帯で前回調査よりも減少しているものの、母子世帯では 7 割の方が悩みごとを抱え、『生活費』『教育費』『子ども』についての悩みが多くみられる。
- ◎悩みごとの「相談先」は母子世帯、その他の世帯では『親族』『友人・知人』が多い。『相談する人はいない』は、母子世帯 28.3%、父子世帯 47.8%、その他の世帯 14.3%であり、前回調査よりも増加している。

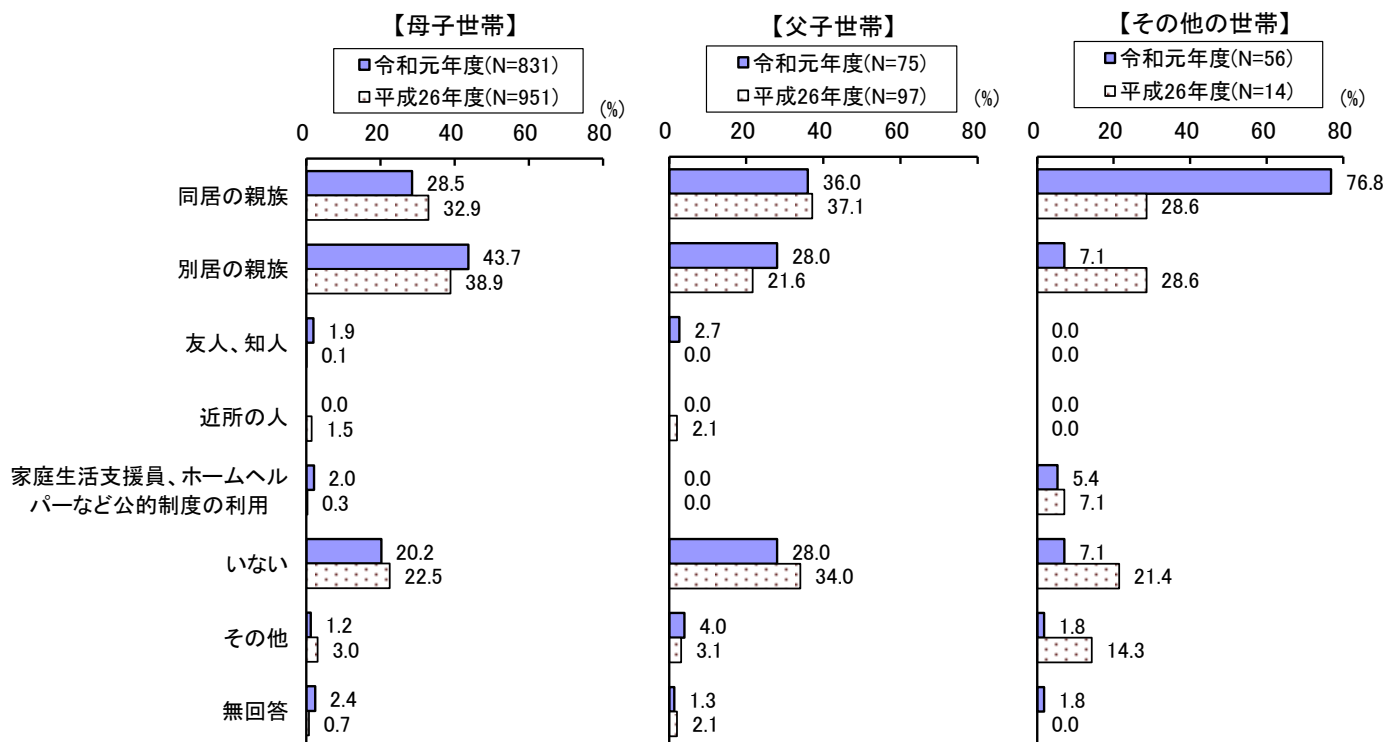
## 【健康状態】



※新規設問

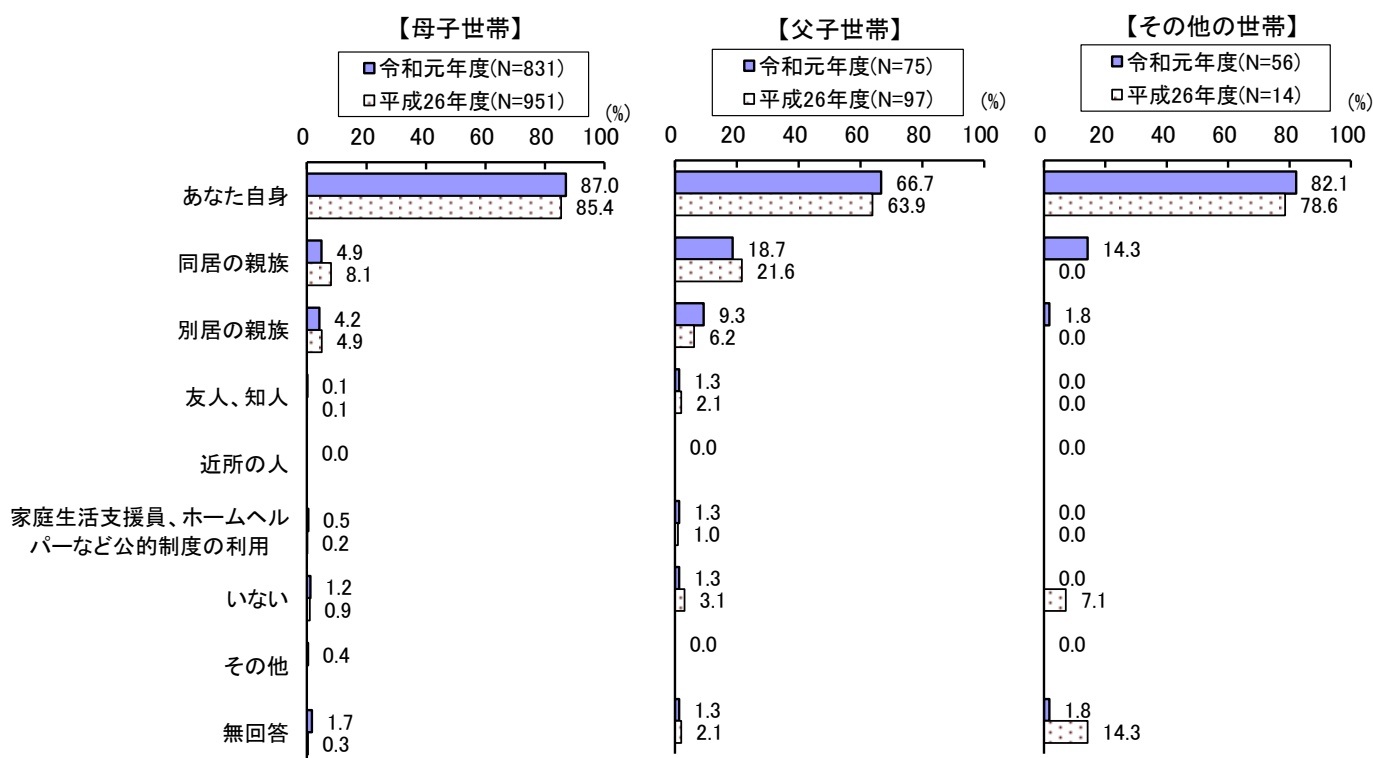


【回答者本人が病気等で一時的に介護が必要となった際に主に世話をしてくれる人】



※平成 26 年度調査の「家庭生活支援員」「ホームヘルパー」は、今年度調査では「家庭生活支援員、ホームヘルパーなど公的制度的利用」とした。

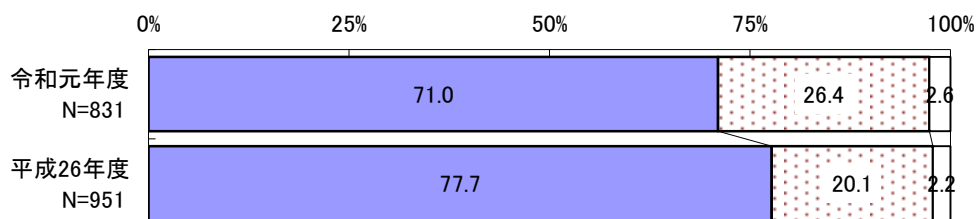
【子どもが病気等で一時的に介護が必要となった際に主に世話をしてくれる人】




※平成 26 年度調査の「知人、友人、近所の人、家政婦など」は、今年度調査では「友人、知人」「近所の人」に分けた。また「その他」を追加した。

【日常生活での悩みごとの有無】

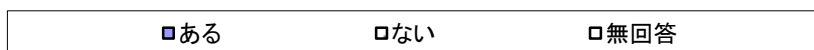

【母子世帯】



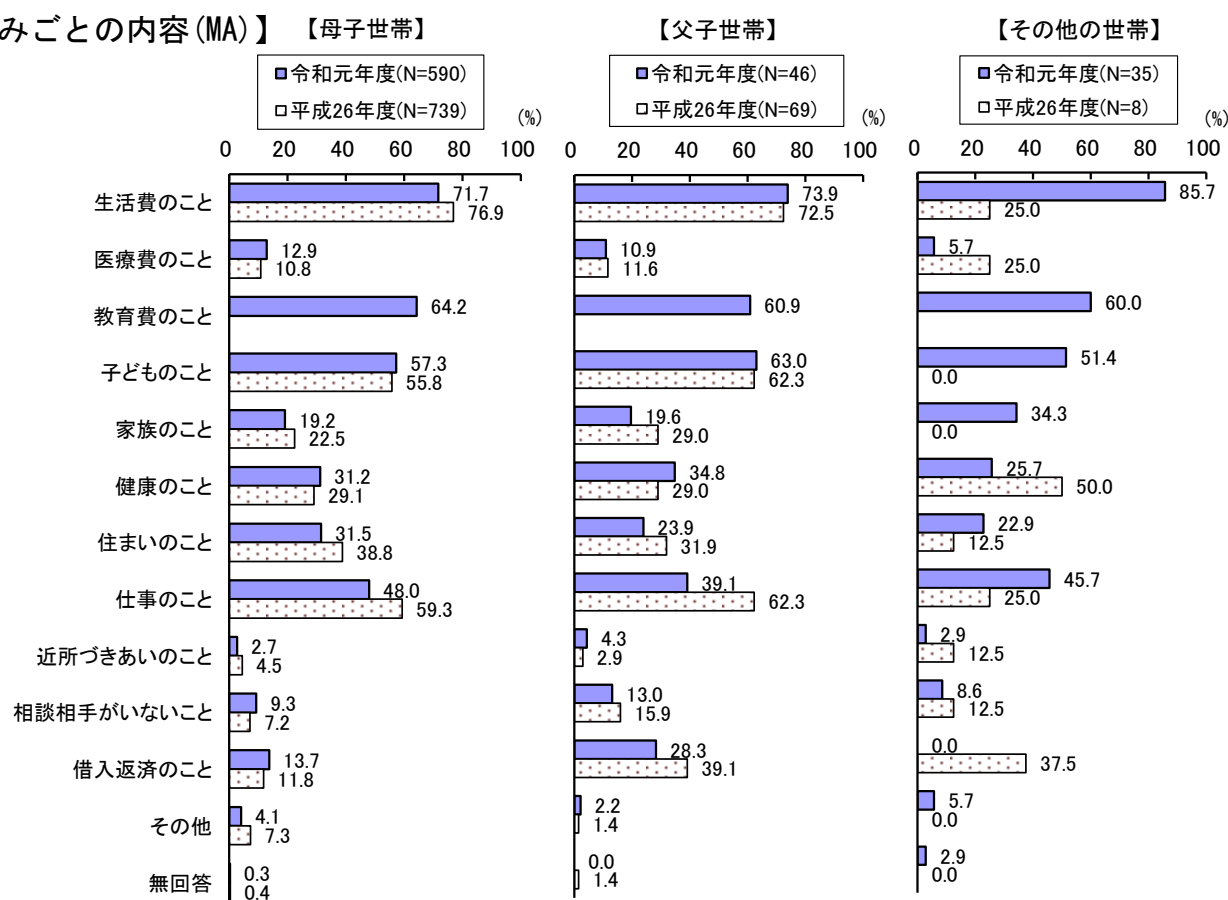
【父子世帯】



【その他の世帯】

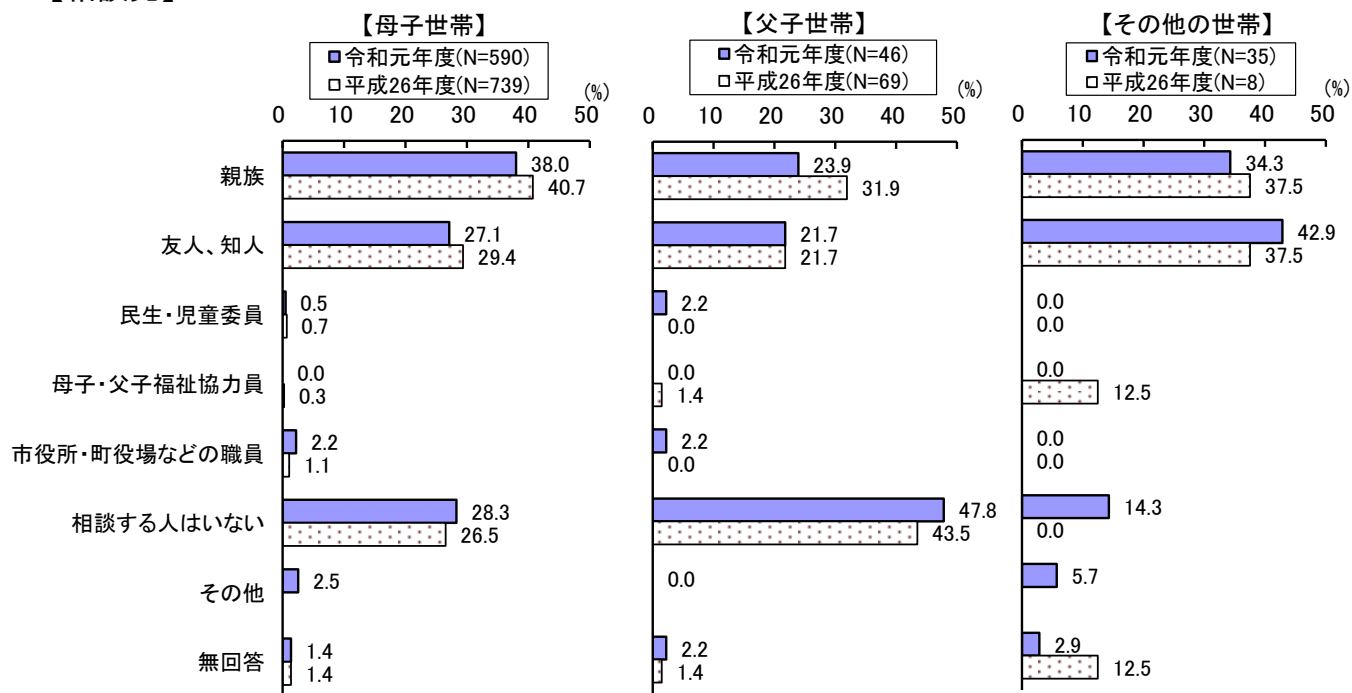


【悩みごとの内容 (MA)】



※今年度調査から「教育費のこと」を追加した。

【相談先】



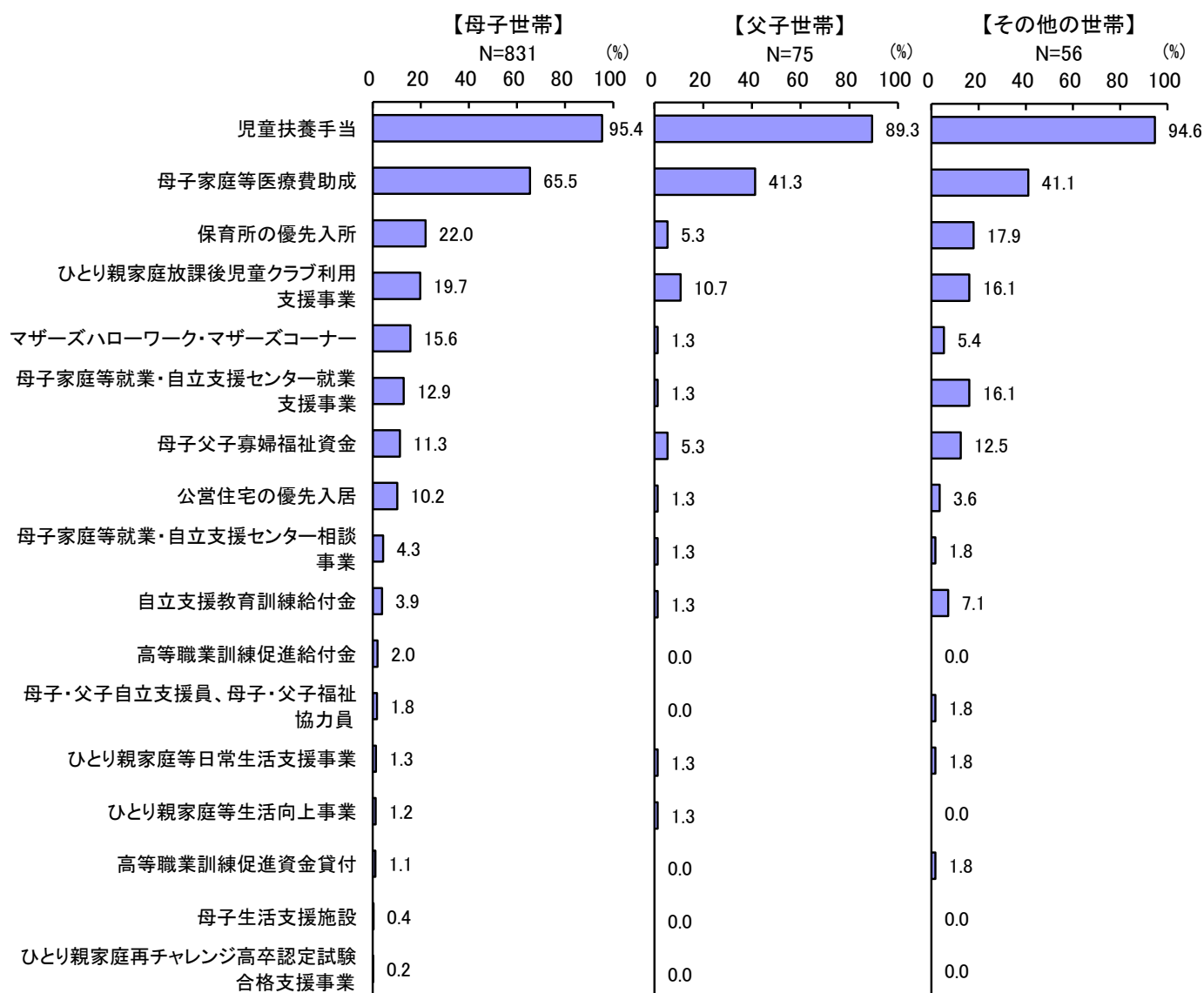
※平成 26 年度調査の「同居の家族」「別居の家族」は、今年度調査では「親族」とした。今年度調査から「その他」を追加した。

(8) 福祉施策の利用状況について

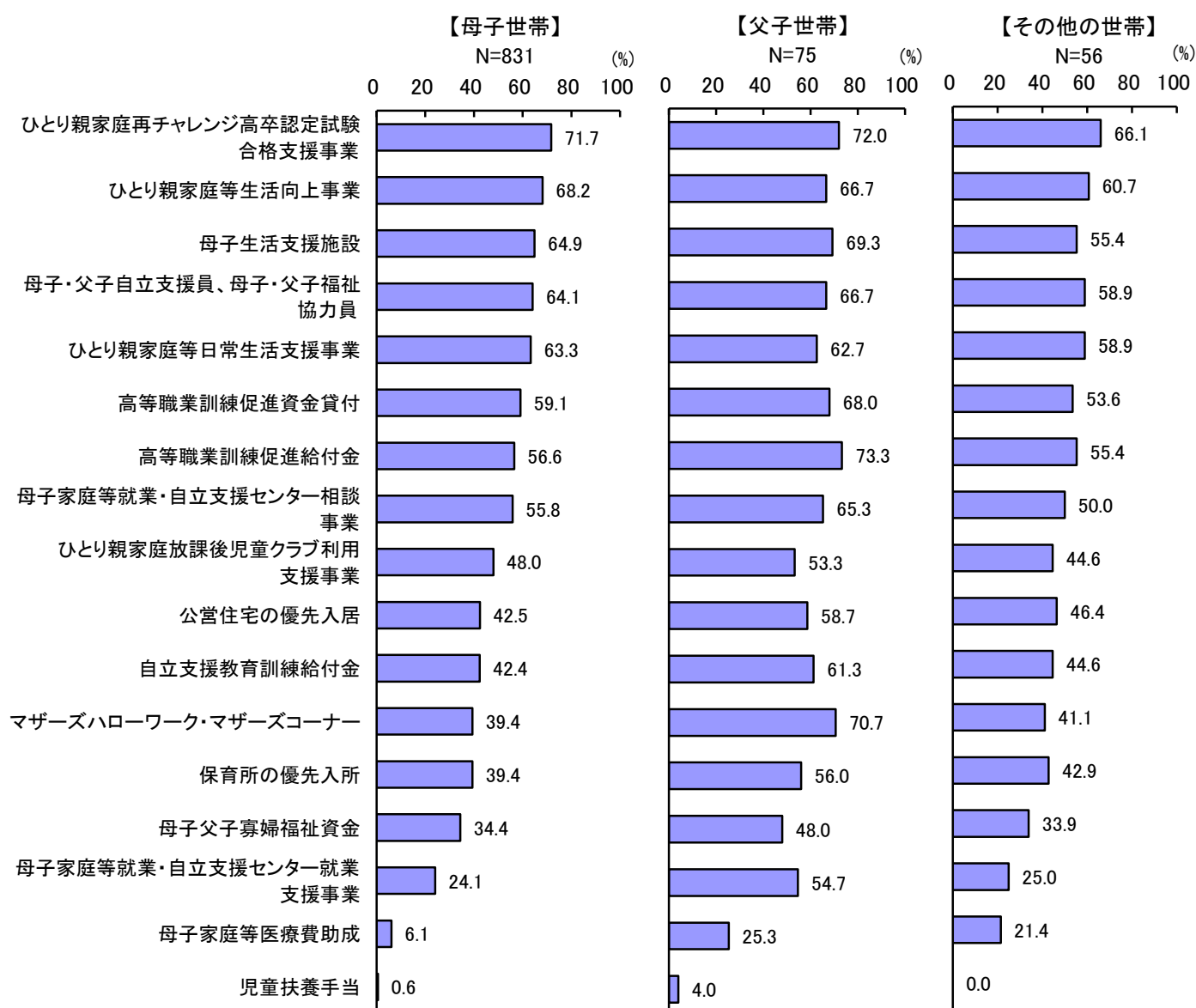
＜要約と課題＞

- ◎「各福祉施策・制度等の利用・受給状況」は、各世帯共、経済的支援である『児童扶養手当』『母子家庭等医療費助成』の利用率は高いが、日常生活支援や就業支援・相談の利用状況は低くなっている。
- ◎「各福祉施策・制度等の認知状況」は、『ひとり親家庭再チャレンジ高卒認定試験合格支援事業』『ひとり親家庭生活支援事業』『母子生活支援施設』『母子・父子自立支援員、母子・父子福祉協力員』『ひとり親家庭等日常生活支援事業』などの項目で半数以上の方が『知らない』と回答しており、依然として施策の認知は低い。
- ◎「県や市町の施策への要望」は、『ひとり親家庭への手当制度の充実』『教育費の援助』などが多い。『学習支援の充実』は母子世帯 23.6%、父子世帯 24.0%、その他の世帯 16.1%。
- ◎「相談・支援事業への要望」は、各世帯共『生活（経済面）』の要望が大きく、母子世帯、その他の世帯では『就職』、父子家庭では『子育て』への要望が大きい。

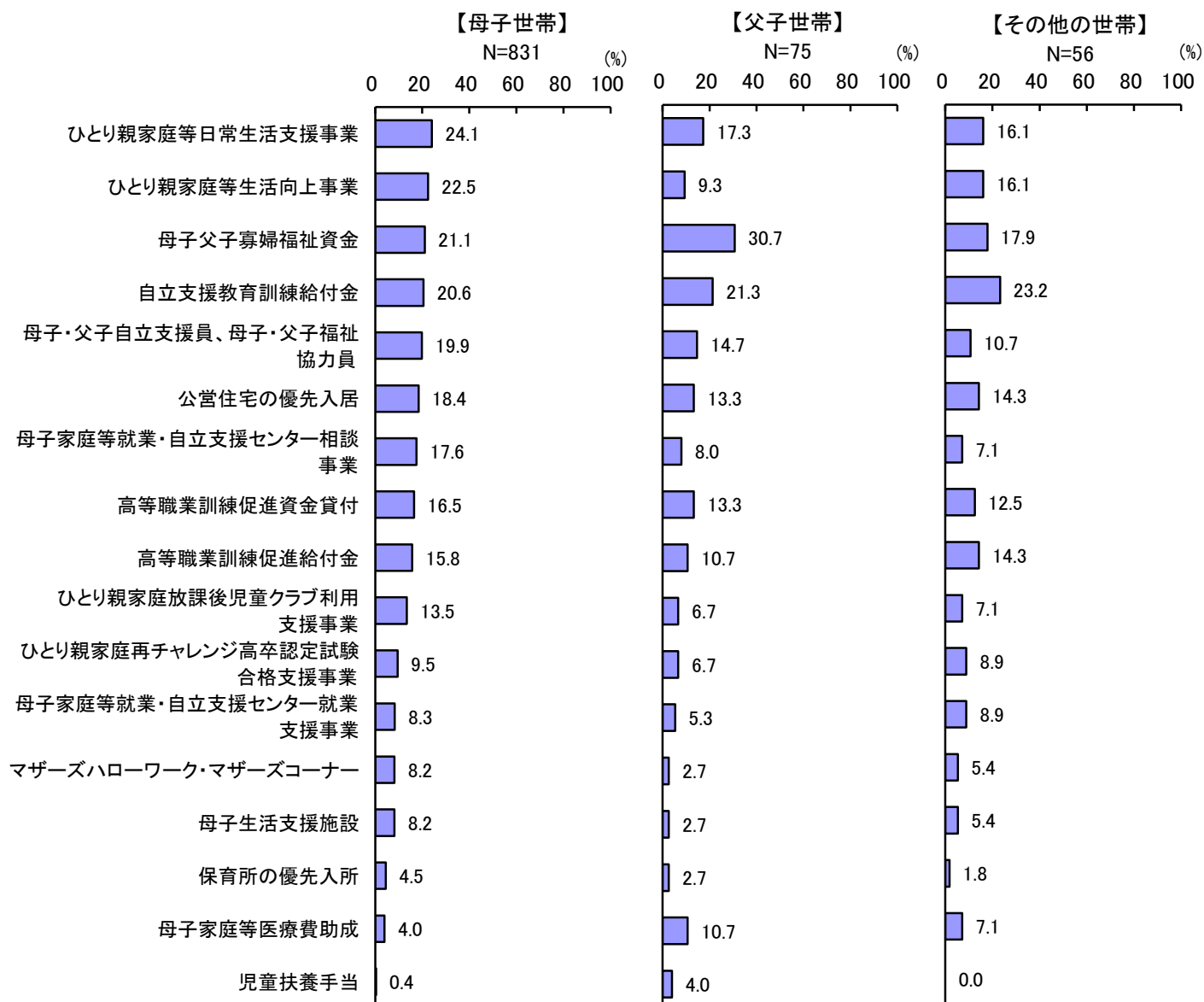
【各福祉施策・制度等の利用・受給状況】



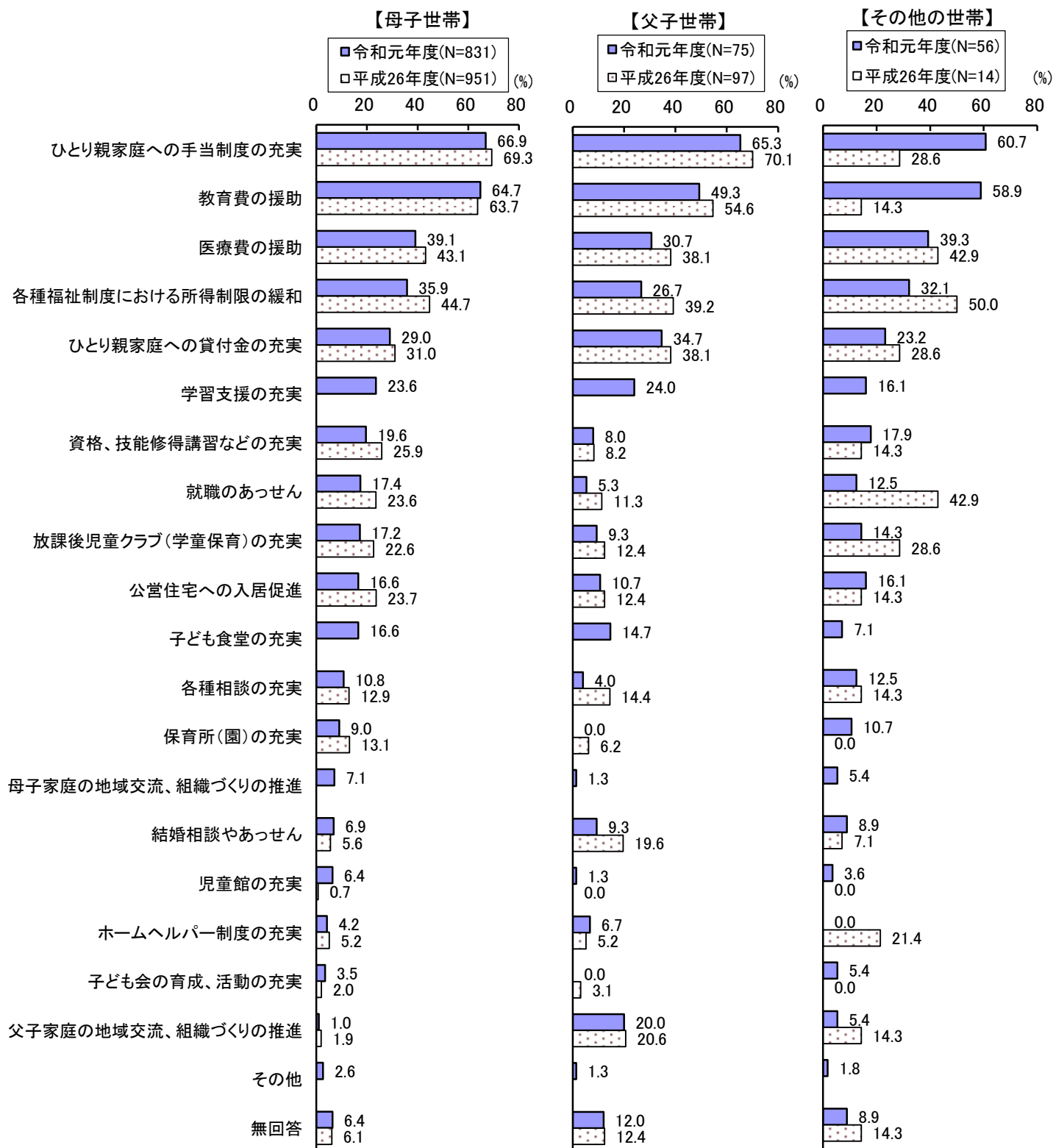
【各福祉施策・制度等の認知状況（制度を知らなかった割合）】



## 【各福祉施策・制度等の利用意向】

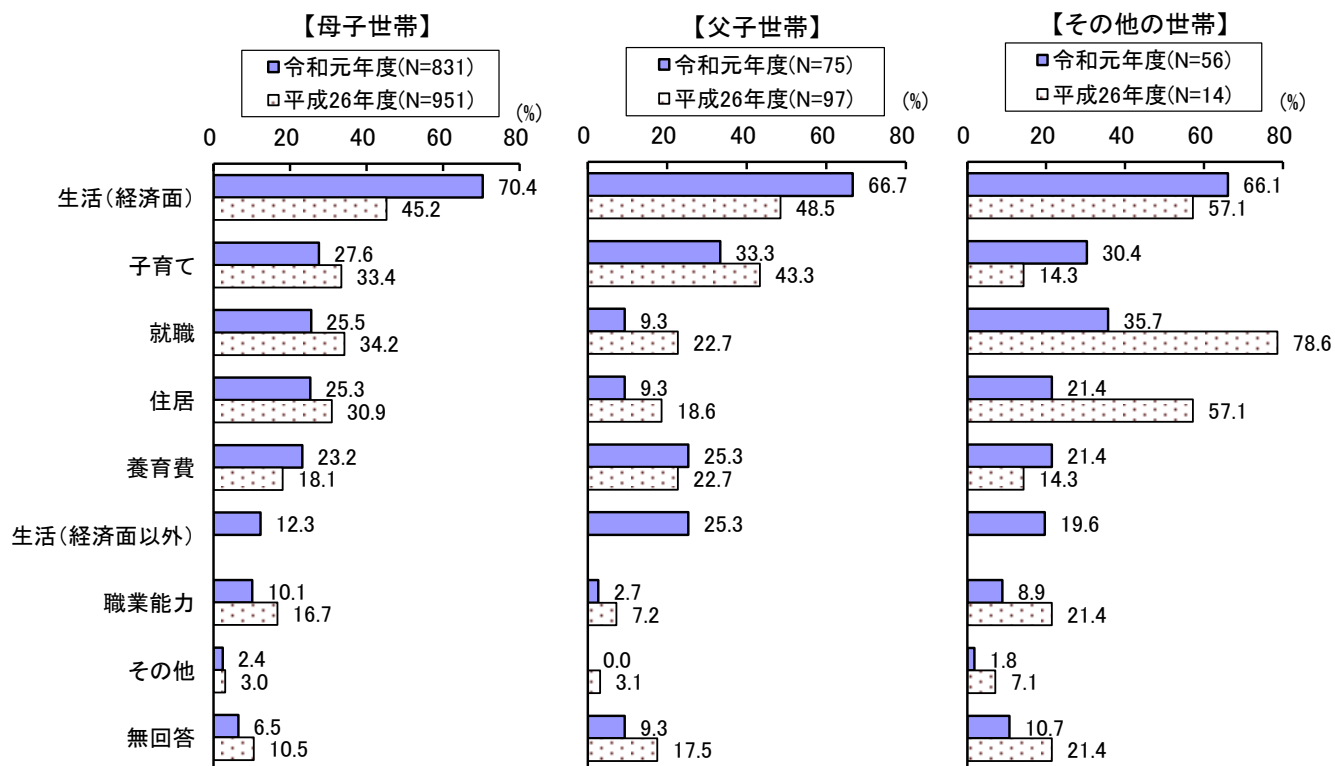


【県や市町の施策等への要望 (MA)】



※今年度調査より「母子家庭の地域交流、組織づくりの推進」「学習支援の充実」「子ども食堂の充実」「その他」を追加した。

【相談・支援事業への要望(MA)】



※平成 26 年度調査の「生活に関する相談・支援事業」は、今年度調査では「生活（経済面）」「生活（経済面以外）」とした。



問1 あなたのご世帯はどれですか。(〇は1つだけ)

	合計	母子世帯	父子世帯	その他の世帯	無回答
全体	981	831	75	56	19
	100.0	84.7	7.6	5.7	1.9
平成26年度 全体	100.0	88.5	9.0	1.3	1.2
母子世帯	831	831	0	0	0
	100.0	100.0	0.0	0.0	0.0
平成26年度 母子世帯	100.0	100.0	0.0	0.0	0.0
父子世帯	75	0	75	0	0
	100.0	0.0	100.0	0.0	0.0
平成26年度 父子世帯	100.0	0.0	100.0	0.0	0.0
その他の世帯	56	0	0	56	0
	100.0	0.0	0.0	100.0	0.0
平成26年度 寡婦世帯	100.0	0.0	0.0	100.0	0.0
無回答	19	0	0	0	19
	100.0	0.0	0.0	0.0	100.0

問2 あなたの現在の年齢はおいくつですか。(〇は1つだけ)

	合計	20歳未満	20歳～24歳	25歳～29歳	30歳～34歳	35歳～39歳	40歳～44歳	45歳～49歳	50歳以上	無回答
全体	981	1	12	51	115	192	257	216	121	16
	100.0	0.1	1.2	5.2	11.7	19.6	26.2	22.0	12.3	1.6
平成26年度 全体	100.0	0.6	1.2	6.0	11.3	22.6	28.7	19.0	10.1	0.6
母子世帯	831	1	12	48	103	171	228	182	85	1
	100.0	0.1	1.4	5.8	12.4	20.6	27.4	21.9	10.2	0.1
平成26年度 母子世帯	100.0	0.5	1.4	6.5	11.6	23.6	29.9	19.1	7.5	0.0
父子世帯	75	0	0	1	5	11	11	24	23	0
	100.0	0.0	0.0	1.3	6.7	14.7	14.7	32.0	30.7	0.0
平成26年度 父子世帯	100.0	1.0	0.0	1.0	10.3	17.5	22.7	19.6	27.8	0.0
その他の世帯	56	0	0	2	7	10	18	8	11	0
	100.0	0.0	0.0	3.6	12.5	17.9	32.1	14.3	19.6	0.0
平成26年度 寡婦世帯	100.0	0.0	0.0	0.0	0.0	0.0	14.3	7.1	78.6	0.0
無回答	19	0	0	0	0	0	0	2	2	15
	100.0	0.0	0.0	0.0	0.0	0.0	0.0	10.5	10.5	78.9

問3 あなたと同居されている方は何人いらっしゃいますか。(あなたを含めた人数でお答えください)

	合計	1人	2人	3人	4人以上	無回答
全体	981	48	274	315	325	19
	100.0	4.9	27.9	32.1	33.1	1.9
平成26年度 全体	100.0	4.9	29.8	33.5	30.9	0.9
母子世帯	831	38	256	280	254	3
	100.0	4.6	30.8	33.7	30.6	0.4
平成26年度 母子世帯	100.0	4.4	31.1	34.5	29.5	0.4
父子世帯	75	8	17	22	28	0
	100.0	10.7	22.7	29.3	37.3	0.0
平成26年度 父子世帯	100.0	4.1	17.5	29.9	48.5	0.0
その他の世帯	56	2	1	12	40	1
	100.0	3.6	1.8	21.4	71.4	1.8
平成26年度 寡婦世帯	100.0	50.0	42.9	0.0	7.1	0.0
無回答	19	0	0	1	3	15
	100.0	0.0	0.0	5.3	15.8	78.9

問4 お子さん(20歳未満)は何人いらっしゃいますか。(同居以外のお子さんを含めた人数でお答えください)

	合計	1人	2人	3人	4人	5人以上	無回答
全体	981	490	339	109	14	5	24
	100.0	49.9	34.6	11.1	1.4	0.5	2.4
平成26年度 全体	100.0	52.1	36.0	7.5	1.4	0.6	2.4
母子世帯	831	414	305	92	12	4	4
	100.0	49.8	36.7	11.1	1.4	0.5	0.5
平成26年度 母子世帯	100.0	53.5	36.6	7.0	1.5	0.3	1.1
父子世帯	75	34	27	11	2	1	0
	100.0	45.3	36.0	14.7	2.7	1.3	0.0
平成26年度 父子世帯	100.0	46.4	35.1	13.4	1.0	3.1	1.0
その他の世帯	56	40	6	5	0	0	5
	100.0	71.4	10.7	8.9	0.0	0.0	8.9
平成26年度 寡婦世帯	100.0	21.4	7.1	7.1	0.0	0.0	64.3
無回答	19	2	1	1	0	0	15
	100.0	10.5	5.3	5.3	0.0	0.0	78.9

問5 お子さん（20歳未満）の就学・就業などの状況はどれですか。（すべてに○）

	合計	就学前	小学生	中学生	高校生 (全日制)	高校生 (定時制)	専修・各 種高校生	短大生	大学生	中学を卒業後、就 業している	高校を卒業後、就 業している	就学も就 業もして いない	その他	無回答
全体	981 100.0	180 18.3	416 42.4	321 32.7	295 30.1	17 1.7	24 2.4	4 0.4	26 2.7	9 0.9	24 2.4	11 1.1	13 1.3	21 2.1
平成26年度 全体	100.0	17.7	38.6	33.3	30.8	2.8	2.5	0.4	2.6	1.1	3.0	-	-	2.4
母子世帯	831 100.0	163 19.6	370 44.5	276 33.2	252 30.3	14 1.7	21 2.5	4 0.5	25 3.0	8 1.0	20 2.4	11 1.3	8 1.0	2 0.2
平成26年度 母子世帯	100.0	18.4	39.4	32.8	31.2	2.9	2.6	0.4	2.6	1.1	3.0	-	-	0.5
父子世帯	75 100.0	7 9.3	24 32.0	28 37.3	30 40.0	3 4.0	2 2.7	0 0.0	0 0.0	1 1.3	3 4.0	0 0.0	4 5.3	0 0.0
平成26年度 父子世帯	100.0	13.4	38.1	44.3	35.1	2.1	1.0	0.0	2.1	2.1	1.0	-	-	4.1
その他の世帯	56 100.0	10 17.9	20 35.7	15 26.8	12 21.4	0 0.0	0 0.0	0 0.0	1 1.8	0 0.0	1 1.8	0 0.0	1 1.8	4 7.1
平成26年度 寡婦世帯	100.0	0.0	0.0	0.0	0.0	0.0	7.1	0.0	7.1	0.0	14.3	-	-	78.6
無回答	19 100.0	0 0.0	2 10.5	2 10.5	1 5.3	0 0.0	1 5.3	0 0.0	0 0.0	0 0.0	0 0.0	0 0.0	0 0.0	15 78.9

問6 世帯の構成はどれですか。（○は1つだけ）

	合計	自分と子 どもだけ の世帯	三世帯 世帯	その他の 世帯	無回答
全体	981 100.0	670 68.3	225 22.9	67 6.8	19 1.9
平成26年度 全体	100.0	67.4	24.9	6.1	1.5
母子世帯	831 100.0	621 74.7	162 19.5	45 5.4	3 0.4
平成26年度 母子世帯	100.0	69.8	24.1	5.4	0.7
父子世帯	75 100.0	46 61.3	22 29.3	7 9.3	0 0.0
平成26年度 父子世帯	100.0	52.6	39.2	8.2	0.0
その他の世帯	56 100.0	3 5.4	39 69.6	14 25.0	0 0.0
平成26年度 寡婦世帯	100.0	50.0	0.0	42.9	7.1
無回答	19 100.0	0 0.0	2 10.5	1 5.3	16 84.2

問7 あなたがひとり親世帯になった理由は何ですか。（○は1つだけ）

	合計	死別	離婚（内 縁関係の 解消を含 む）	遺棄（配 偶者の失 踪・家出 等）	生死不明 （災害・ 事故等 による）	未婚の母・ 父（婚姻 によらない で母・父に なられた方）	その他	無回答
全体	981 100.0	13 1.3	875 89.2	3 0.3	0 0.0	67 6.8	6 0.6	17 1.7
平成26年度 全体	100.0	3.3	87.6	0.4	0.0	7.4	0.7	0.6
母子世帯	831 100.0	5 0.6	763 91.8	2 0.2	0 0.0	59 7.1	0 0.0	2 0.2
平成26年度 母子世帯	100.0	1.7	89.3	0.3	0.0	8.2	0.5	0.0
父子世帯	75 100.0	7 9.3	66 88.0	0 0.0	0 0.0	0 0.0	2 2.7	0 0.0
平成26年度 父子世帯	100.0	12.4	84.5	1.0	0.0	1.0	1.0	0.0
その他の世帯	56 100.0	1 1.8	45 80.4	1 1.8	0 0.0	6 10.7	3 5.4	0 0.0
平成26年度 寡婦世帯	100.0	57.1	35.7	0.0	0.0	7.1	0.0	0.0
無回答	19 100.0	0 0.0	1 5.3	0 0.0	0 0.0	2 10.5	1 5.3	15 78.9

※平成26年度調査の「病死」「交通事故死」「その他の理由による死別」は合算し「死別」とした。

※平成26年度調査の「配偶者の障がい」は「その他」に含めた。

問8 ひとり親世帯になった時、あなたは何歳でしたか。（○は1つだけ）

	合計	20歳未満	20歳～24 歳	25歳～29 歳	30歳～34 歳	35歳～39 歳	40歳～44 歳	45歳～49 歳	50歳以上	無回答
全体	981 100.0	9 0.9	75 7.6	163 16.6	246 25.1	218 22.2	166 16.9	67 6.8	20 2.0	17 1.7
平成26年度 全体	100.0	1.5	7.9	18.4	29.5	23.4	12.5	4.7	1.5	0.6
母子世帯	831 100.0	8 1.0	69 8.3	149 17.9	210 25.3	191 23.0	140 16.8	51 6.1	11 1.3	2 0.2
平成26年度 母子世帯	100.0	1.7	8.1	19.8	31.2	22.5	12.2	3.5	1.1	0.0
父子世帯	75 100.0	0 0.0	0 0.0	7 9.3	16 21.3	19 25.3	15 20.0	11 14.7	7 9.3	0 0.0
平成26年度 父子世帯	100.0	0.0	4.1	9.3	18.6	30.9	16.5	14.4	6.2	0.0
その他の世帯	56 100.0	1 1.8	6 10.7	7 12.5	19 33.9	8 14.3	9 16.1	4 7.1	2 3.6	0 0.0
平成26年度 寡婦世帯	100.0	0.0	21.4	0.0	7.1	35.7	7.1	28.6	0.0	0.0
無回答	19 100.0	0 0.0	0 0.0	0 0.0	1 5.3	0 0.0	2 10.5	1 5.3	0 0.0	15 78.9

問9 ひとり親世帯となった当時、お困りになったことがありましたか。(〇はいくつでも)

	合計	収入がなくなったこと	収入が減ったこと	自分の就職	子どもの養育	子どものしつけ、教育	住居	相談相手がなかったこと	家事	まわりの人の見守りがあったこと	年金、健康保険などの社会保障制度などの切替え手続き	その他	特になかった	無回答
全体	981 100.0	306 31.2	408 41.6	415 42.3	469 47.8	311 31.7	273 27.8	122 12.4	192 19.6	123 12.5	195 19.9	55 5.6	51 5.2	18 1.8
平成26年度 全体	100.0	33.1	40.0	45.7	55.1	-	28.5	7.4	11.3	6.2	7.0	4.5	4.5	0.3
母子世帯	831 100.0	277 33.3	359 43.2	366 44.0	406 48.9	260 31.3	258 31.0	102 12.3	147 17.7	109 13.1	180 21.7	50 6.0	39 4.7	3 0.4
平成26年度 母子世帯	100.0	35.8	40.3	47.9	54.2	-	30.4	6.5	7.6	6.3	7.4	4.2	4.5	0.1
父子世帯	75 100.0	5 6.7	33 44.0	16 21.3	32 42.7	36 48.0	4 5.3	13 17.3	40 53.3	9 12.0	5 6.7	3 4.0	6 8.0	0 0.0
平成26年度 父子世帯	100.0	8.2	39.2	21.6	63.9	-	12.4	13.4	49.5	6.2	4.1	7.2	3.1	1.0
その他の世帯	56 100.0	24 42.9	15 26.8	32 57.1	29 51.8	15 26.8	11 19.6	7 12.5	4 7.1	5 8.9	10 17.9	2 3.6	4 7.1	0 0.0
平成26年度 寡婦世帯	100.0	28.6	28.6	50.0	57.1	-	21.4	35.7	7.1	7.1	7.1	0.0	14.3	0.0
無回答	19 100.0	0 0.0	1 5.3	1 5.3	2 10.5	0 0.0	0 0.0	0 0.0	1 5.3	0 0.0	0 0.0	0 0.0	2 10.5	15 78.9

※平成26年度調査の「子どもの養育、教育」は、今年度調査では「子どもの養育」「子どものしつけ、教育」に分けた。

問10 ひとり親世帯となった当時、手当や年金などの福祉施策を、どのような方法でお知りになりましたか。(〇は3つまで)

	合計	広報紙	近所の人から	友人、親族から	民生・児童委員から	新聞、テレビ、ラジオ	ホームページ・SNSなど	市役所・町役場などの窓口	その他	無回答
全体	981 100.0	67 6.8	11 1.1	329 33.5	68 6.9	5 0.5	185 18.9	633 64.5	57 5.8	23 2.3
平成26年度 全体	100.0	10.0	1.4	36.5	6.0	3.2	-	67.3	12.2	0.3
母子世帯	831 100.0	56 6.7	8 1.0	285 34.3	60 7.2	5 0.6	171 20.6	555 66.8	47 5.7	6 0.7
平成26年度 母子世帯	100.0	9.1	1.3	36.8	5.8	2.0	-	69.8	12.3	0.2
父子世帯	75 100.0	4 5.3	2 2.7	23 30.7	5 6.7	0 0.0	7 9.3	42 56.0	5 6.7	2 2.7
平成26年度 父子世帯	100.0	17.5	3.1	32.0	9.3	12.4	-	47.4	11.3	0.0
その他の世帯	56 100.0	7 12.5	1 1.8	21 37.5	2 3.6	0 0.0	7 12.5	32 57.1	5 8.9	0 0.0
平成26年度 寡婦世帯	100.0	14.3	0.0	28.6	7.1	14.3	-	42.9	14.3	0.0
無回答	19 100.0	0 0.0	0 0.0	0 0.0	1 5.3	0 0.0	0 0.0	4 21.1	0 0.0	15 78.9

※今年度調査から「ホームページ・SNSなど」を追加した。

問11 あなたのお住まいはどれですか。(〇は1つだけ)

	合計	持ち家(自分又は家族の家)	親族の家に同居	公営・公団・公社の賃貸住宅	借家、アパート、賃貸マンション	社宅(住込みを含む)	その他	無回答
全体	981 100.0	378 38.5	45 4.6	125 12.7	400 40.8	5 0.5	10 1.0	18 1.8
平成26年度 全体	100.0	42.1	0.5	13.5	40.7	0.3	2.7	0.2
母子世帯	831 100.0	291 35.0	33 4.0	117 14.1	375 45.1	3 0.4	10 1.2	2 0.2
平成26年度 母子世帯	100.0	39.4	0.3	14.4	42.7	0.2	2.8	0.1
父子世帯	75 100.0	46 61.3	5 6.7	3 4.0	18 24.0	2 2.7	0 0.0	1 1.3
平成26年度 父子世帯	100.0	63.9	2.1	5.2	25.8	1.0	2.1	0.0
その他の世帯	56 100.0	39 69.6	7 12.5	3 5.4	7 12.5	0 0.0	0 0.0	0 0.0
平成26年度 寡婦世帯	100.0	78.6	0.0	0.0	21.4	0.0	0.0	0.0
無回答	19 100.0	2 10.5	0 0.0	2 10.5	0 0.0	0 0.0	0 0.0	15 78.9

※平成26年度調査の「間借り」は「その他」に含めた。

問11-2は、問11で「3 公営・公団・公社の賃貸住宅」以外を選ばれた方にお伺いします。

問11-2 公営・公団・公社の賃貸住宅の入居について、どのようにお考えですか。(「2と4」「3と4」は重複回答することができます)

	合計	希望する(応募した経験あり)	希望する(応募した経験なし)	希望しない	公営・公団・公社の賃貸住宅を知らなかった	無回答
全体	838 100.0	67 8.0	143 17.1	431 51.4	84 10.0	129 15.4
母子世帯	712 100.0	63 8.8	129 18.1	354 49.7	78 11.0	102 14.3
父子世帯	71 100.0	1 1.4	6 8.5	43 60.6	2 2.8	19 26.8
その他の世帯	53 100.0	3 5.7	8 15.1	32 60.4	4 7.5	8 15.1
無回答	2 100.0	0 0.0	0 0.0	2 100.0	0 0.0	0 0.0

※新規設問

問12 あなたは、現在のお住まいを変わりたいとお考えですか。(〇は1つだけ)

	合計	変わりたいと思う	変わりたいと思わない	無回答
全体	981	348	490	143
	100.0	35.5	49.9	14.6
平成26年度 全体	100.0	44.3	55.0	0.7
母子世帯	831	314	403	114
	100.0	37.8	48.5	13.7
平成26年度 母子世帯	100.0	46.4	53.1	0.5
父子世帯	75	19	48	8
	100.0	25.3	64.0	10.7
平成26年度 父子世帯	100.0	24.7	73.2	2.1
その他の世帯	56	15	37	4
	100.0	26.8	66.1	7.1
平成26年度 寡婦世帯	100.0	28.6	71.4	0.0
無回答	19	0	2	17
	100.0	0.0	10.5	89.5

問12-1～問12-2は、問12で「1 変わりたいと思う」を選ばれた方にお伺いします。

問12-1 その理由は次のどれですか。(〇は1つだけ)

	合計	家賃が高い	家が狭い	建物が古い、設備が悪い	周囲の環境がよくない	仕事の都合(職場から遠い等)	お子さんの学校関係	立ち退きを要求されている	その他	無回答
全体	348	107	65	78	22	7	14	2	52	1
	100.0	30.7	18.7	22.4	6.3	2.0	4.0	0.6	14.9	0.3
平成26年度 全体	100.0	31.5	20.6	19.7	6.9	1.3	4.2	1.5	13.7	0.6
母子世帯	314	98	59	73	19	7	14	2	41	1
	100.0	31.2	18.8	23.2	6.1	2.2	4.5	0.6	13.1	0.3
平成26年度 母子世帯	100.0	32.4	20.2	19.7	6.3	1.7	4.7	1.6	13.8	0.7
父子世帯	19	7	1	4	1	0	0	0	6	0
	100.0	36.8	5.3	21.1	5.3	0.0	0.0	0.0	31.6	0.0
平成26年度 父子世帯	100.0	16.7	29.2	20.8	16.7	4.2	4.2	0.0	8.3	0.0
その他の世帯	15	2	5	1	2	0	0	0	5	0
	100.0	13.3	33.3	6.7	13.3	0.0	0.0	0.0	33.3	0.0
平成26年度 寡婦世帯	100.0	50.0	0.0	0.0	25.0	0.0	0.0	0.0	25.0	0.0
無回答	0	0	0	0	0	0	0	0	0	0
	0.0	0.0	0.0	0.0	0.0	0.0	0.0	0.0	0.0	0.0

問12-1～問12-2は、問12で「1 変わりたいと思う」を選ばれた方にお伺いします。

問12-2 実際に、お住まいを変わる予定はありますか。(〇は1つだけ)

	合計	変わる予定がある	変わる予定がない	無回答
全体	348	42	299	7
	100.0	12.1	85.9	2.0
平成26年度 全体	100.0	9.7	89.1	1.3
母子世帯	314	37	270	7
	100.0	11.8	86.0	2.2
平成26年度 母子世帯	100.0	9.3	89.8	0.9
父子世帯	19	4	15	0
	100.0	21.1	78.9	0.0
平成26年度 父子世帯	100.0	12.5	83.3	4.2
その他の世帯	15	1	14	0
	100.0	6.7	93.3	0.0
平成26年度 寡婦世帯	100.0	50.0	25.0	25.0
無回答	0	0	0	0
	0.0	0.0	0.0	0.0

問12-21は、問12-2で「2 変わる予定がない」を選ばれた方にお伺いします。

問12-21 お住まいを変われない理由は何ですか。(〇は2つまで)

	合計	適当な家が見つからない	資金が不足している	子どもの学校関係で転居が難しい	仕事の関係で転居が難しい	その他	無回答
全体	299	84	221	96	9	25	8
	100.0	28.1	73.9	32.1	3.0	8.4	2.7
平成26年度 全体	100.0	21.7	73.3	27.6	4.7	17.9	0.9
母子世帯	270	78	203	84	8	22	6
	100.0	28.9	75.2	31.1	3.0	8.1	2.2
平成26年度 母子世帯	100.0	21.5	73.5	27.3	4.8	18.2	1.0
父子世帯	15	2	8	9	0	1	1
	100.0	13.3	53.3	60.0	0.0	6.7	6.7
平成26年度 父子世帯	100.0	25.0	70.0	35.0	5.0	20.0	0.0
その他の世帯	14	4	10	3	1	2	1
	100.0	28.6	71.4	21.4	7.1	14.3	7.1
平成26年度 寡婦世帯	100.0	100.0	100.0	0.0	0.0	0.0	0.0
無回答	0	0	0	0	0	0	0
	0.0	0.0	0.0	0.0	0.0	0.0	0.0

\*平成26年度調査の「公営住宅の抽選に当選しない」は「その他」に含めた。

問13 あなたの現在の雇用形態について、あてはまるものに○をつけてください。(○は1つだけ)

	合計	正規の職員・従業員	派遣社員	パート・アルバイト等	自営業	家族従事者	その他	仕事についていない	無回答
全体	981	446	65	357	30	1	19	53	10
	100.0	45.5	6.6	36.4	3.1	0.1	1.9	5.4	1.0
平成26年度 全体	100.0	32.8	5.6	41.5	5.4	-	7.3	5.9	1.6
母子世帯	831	360	62	324	16	0	17	44	8
	100.0	43.3	7.5	39.0	1.9	0.0	2.0	5.3	1.0
平成26年度 母子世帯	100.0	30.7	5.9	44.8	4.0	-	7.6	5.7	1.4
父子世帯	75	47	3	5	13	1	0	5	1
	100.0	62.7	4.0	6.7	17.3	1.3	0.0	6.7	1.3
平成26年度 父子世帯	100.0	54.6	3.1	13.4	18.6	-	3.1	4.1	3.1
その他の世帯	56	27	0	22	1	0	2	3	1
	100.0	48.2	0.0	39.3	1.8	0.0	3.6	5.4	1.8
平成26年度 寡婦世帯	100.0	21.4	7.1	14.3	7.1	-	14.3	28.6	7.1
無回答	19	12	0	6	0	0	0	1	0
	100.0	63.2	0.0	31.6	0.0	0.0	0.0	5.3	0.0

※平成26年度調査の「内職」は「その他」に含めた。今年度調査から「家族従事者」を追加した。

問13-1～問13-4、問14は、問13で「7 仕事についていない」以外を選ばれた方にお伺いします。

問13-1 あなたの主な仕事にあてはまるものは次のどれですか。(○は1つだけ)

	合計	専門的・技術的職業	事務	販売	サービス職業	農林漁業	生産工程(製造など)	輸送・機械運転・建設	運搬・清掃	その他	無回答
全体	918	122	217	79	211	6	161	32	24	49	17
	100.0	13.3	23.6	8.6	23.0	0.7	17.5	3.5	2.6	5.3	1.9
平成26年度 全体	100.0	17.5	25.7	12.5	8.6	0.9	21.7	-	-	12.2	1.0
母子世帯	779	104	199	73	185	5	126	10	19	43	15
	100.0	13.4	25.5	9.4	23.7	0.6	16.2	1.3	2.4	5.5	1.9
平成26年度 母子世帯	100.0	17.9	27.6	13.1	8.9	0.8	19.6	-	-	11.3	0.7
父子世帯	69	10	1	4	4	1	20	20	5	3	1
	100.0	14.5	1.4	5.8	5.8	1.4	29.0	29.0	7.2	4.3	1.4
平成26年度 父子世帯	100.0	12.3	1.4	8.2	4.1	1.4	46.6	-	-	21.9	4.1
その他の世帯	52	4	13	2	15	0	13	2	0	3	0
	100.0	7.7	25.0	3.8	28.8	0.0	25.0	3.8	0.0	5.8	0.0
平成26年度 寡婦世帯	100.0	28.6	14.3	0.0	14.3	0.0	14.3	-	-	28.6	0.0
無回答	18	4	4	0	7	0	2	0	0	0	1
	100.0	22.2	22.2	0.0	38.9	0.0	11.1	0.0	0.0	0.0	5.6

※平成26年度調査の「自営業」は「その他」に含めた。

※今年度調査から「輸送・機械運転・建設」「運搬・清掃」を追加した。

問13-1～問13-4、問14は、問13で「7 仕事についていない」以外を選ばれた方にお伺いします。

問13-2 1日の就労時間は、およそどのくらいですか。(○は1つだけ)

	合計	3時間未満	3時間～4時間未満	4時間～5時間未満	5時間～6時間未満	6時間～7時間未満	7時間～8時間未満	8時間以上	無回答
全体	918	2	14	38	66	81	344	360	13
	100.0	0.2	1.5	4.1	7.2	8.8	37.5	39.2	1.4
平成26年度 全体	100.0	0.6	3.4	3.7	7.2	10.2	40.0	34.6	0.3
母子世帯	779	2	12	36	60	74	301	283	11
	100.0	0.3	1.5	4.6	7.7	9.5	38.6	36.3	1.4
平成26年度 母子世帯	100.0	0.7	3.6	4.0	7.6	10.8	41.5	31.5	0.1
父子世帯	69	0	0	0	3	0	16	48	2
	100.0	0.0	0.0	0.0	4.3	0.0	23.2	69.6	2.9
平成26年度 父子世帯	100.0	0.0	1.4	0.0	2.7	2.7	24.7	65.8	2.7
その他の世帯	52	0	1	1	3	6	18	23	0
	100.0	0.0	1.9	1.9	5.8	11.5	34.6	44.2	0.0
平成26年度 寡婦世帯	100.0	0.0	0.0	0.0	14.3	0.0	28.6	57.1	0.0
無回答	18	0	1	1	0	1	9	6	0
	100.0	0.0	5.6	5.6	0.0	5.6	50.0	33.3	0.0

問13-1～問13-4、問14は、問13で「7 仕事についていない」以外を選ばれた方にお伺いします。

問13-3 ふだんの帰宅時間(自宅で営業している場合は終業時間)は、何時ごろですか。(○は1つだけ)

	合計	午後6時以前	午後6時～7時までの間	午後7時～8時までの間	午後8時～10時までの間	午後10時～12時	深夜・早朝	交代制勤務などで一定しない	無回答
全体	918	352	334	95	33	14	16	61	13
	100.0	38.3	36.4	10.3	3.6	1.5	1.7	6.6	1.4
平成26年度 全体	100.0	38.8	37.1	10.3	3.3	1.5	1.4	6.0	1.5
母子世帯	779	302	289	80	26	12	11	47	12
	100.0	38.8	37.1	10.3	3.3	1.5	1.4	6.0	1.5
平成26年度 母子世帯	100.0	38.8	37.1	10.3	3.3	1.5	1.4	6.0	1.5
父子世帯	69	18	23	9	4	1	5	8	1
	100.0	26.1	33.3	13.0	5.8	1.4	7.2	11.6	1.4
平成26年度 父子世帯	100.0	26.1	33.3	13.0	5.8	1.4	7.2	11.6	1.4
その他の世帯	52	26	14	4	3	1	0	4	0
	100.0	50.0	26.9	7.7	5.8	1.9	0.0	7.7	0.0
平成26年度 寡婦世帯	100.0	50.0	26.9	7.7	5.8	1.9	0.0	7.7	0.0
無回答	18	6	8	2	0	0	0	2	0
	100.0	33.3	44.4	11.1	0.0	0.0	0.0	11.1	0.0

※平成26年度調査と選択肢が異なるため、データを掲載していない。

問13-1～問13-4、問14は、問13で「7 仕事についていない」以外を選ばれた方にお伺いします。  
 問13-4 今の仕事についての経路はどのようなものですか。(〇は1つだけ)

	合計	ハローワーク	母子家庭等就業・自立支援センター	しずおかジョブステーション	民間職業あっせん会社の紹介	親や親族などの紹介	知人などの紹介	求人情報誌・求人情報サイトで見つけた	新聞、チラシ等で見つけた	人材派遣会社からの派遣	卒業した学校等の紹介	その他	無回答
全体	918 100.0	202 22.0	8 0.9	1 0.1	4 0.4	44 4.8	191 20.8	232 25.3	61 6.6	42 4.6	32 3.5	86 9.4	15 1.6
平成26年度 全体	100.0	22.7	-	-	1.0	6.7	20.3	26.0	8.2	5.3	2.7	7.1	0.2
母子世帯	779 100.0	171 22.0	6 0.8	1 0.1	4 0.5	37 4.7	157 20.2	205 26.3	50 6.4	39 5.0	23 3.0	73 9.4	13 1.7
平成26年度 母子世帯	100.0	22.7	-	-	1.0	6.7	20.2	26.7	8.3	5.1	2.6	7.0	0.2
父子世帯	69 100.0	12 17.4	0 0.0	0 0.0	0 0.0	7 10.1	14 20.3	11 15.9	4 5.8	3 4.3	7 10.1	10 14.5	1 1.4
平成26年度 父子世帯	100.0	20.5	-	-	0.0	13.7	21.9	21.9	6.8	5.5	4.1	5.5	0.0
その他の世帯	52 100.0	16 30.8	1 1.9	0 0.0	0 0.0	0 0.0	16 30.8	10 19.2	5 9.6	0 0.0	2 3.8	2 3.8	0 0.0
平成26年度 寡婦世帯	100.0	28.6	-	-	14.3	0.0	0.0	28.6	0.0	14.3	0.0	14.3	0.0
無回答	18 100.0	3 16.7	1 5.6	0 0.0	0 0.0	0 0.0	4 22.2	6 33.3	2 11.1	0 0.0	0 0.0	1 5.6	1 5.6

※平成26年度調査の「公共職業安定所等公共機関の紹介」は、今年度調査では「ハローワーク」「母子家庭等就業・自立支援センター」「しずおかジョブステーション」に分けた。

問13-1～問13-4、問14は、問13で「7 仕事についていない」以外を選ばれた方にお伺いします。  
 問14 あなたは現在、主な仕事以外に別の仕事(副業)をしていますか。(〇は1つだけ)

	合計	している	していない	無回答
全体	918 100.0	107 11.7	803 87.5	8 0.9
母子世帯	779 100.0	93 11.9	681 87.4	5 0.6
父子世帯	69 100.0	10 14.5	58 84.1	1 1.4
その他の世帯	52 100.0	4 7.7	48 92.3	0 0.0
無回答	18 100.0	0 0.0	16 88.9	2 11.1

※新規設問

問14-1～は、問14で「1 している」を選ばれた方にお伺いします。  
 問14-1 どのような副業をしていますか。(〇は1つだけ)

	合計	専門的・技術的職業	事務	販売	サービス職業	農林漁業	生産工程(製造など)	輸送・機械運転・建設	運搬・清掃	その他	無回答
全体	107 100.0	8 7.5	6 5.6	11 10.3	55 51.4	1 0.9	3 2.8	0 0.0	9 8.4	14 13.1	0 0.0
母子世帯	93 100.0	7 7.5	6 6.5	10 10.8	52 55.9	0 0.0	3 3.2	0 0.0	7 7.5	8 8.6	0 0.0
父子世帯	10 100.0	1 10.0	0 0.0	1 10.0	2 20.0	1 10.0	0 0.0	0 0.0	2 20.0	3 30.0	0 0.0
その他の世帯	4 100.0	0 0.0	0 0.0	0 0.0	1 25.0	0 0.0	0 0.0	0 0.0	0 0.0	3 75.0	0 0.0
無回答	0 0.0	0 0.0	0 0.0	0 0.0	0 0.0	0 0.0	0 0.0	0 0.0	0 0.0	0 0.0	0 0.0

※新規設問

問15 あなたは現在の仕事を変わりたいと思っていますか。(〇は1つだけ)

	合計	思っている	思っていない	無回答
全体	981 100.0	342 34.9	573 58.4	66 6.7
平成26年度 全体	100.0	40.7	59.3	-
母子世帯	831 100.0	305 36.7	473 56.9	53 6.4
平成26年度 母子世帯	100.0	42.0	58.0	-
父子世帯	75 100.0	14 18.7	54 72.0	7 9.3
平成26年度 父子世帯	100.0	29.6	70.4	-
その他の世帯	56 100.0	18 32.1	34 60.7	4 7.1
平成26年度 寡婦世帯	100.0	33.3	66.7	-
無回答	19 100.0	5 26.3	12 63.2	2 10.5

※平成26年度調査では「無回答」は削除された。

問15-1～問15-3は、問15で「1 思っている」を選ばれた方にお伺いします。  
問15-1 主な理由は何ですか。(〇は1つだけ)

	合計	収入が少 ない	勤務時間 が長い	仕事がか ついで	通勤にか かると	現在の仕 事に向か ない	子どもと 過ごす時 間がない	職場での 人間関係	その他	無回答
全体	342 100.0	188 55.0	15 4.4	33 9.6	12 3.5	7 2.0	24 7.0	32 9.4	31 9.1	0 0.0
平成26年度 全体	100.0	57.6	2.5	11.2	3.2	0.7	7.9	6.5	9.7	0.7
母子世帯	305 100.0	168 55.1	12 3.9	28 9.2	12 3.9	7 2.3	20 6.6	29 9.5	29 9.5	0 0.0
平成26年度 母子世帯	100.0	57.3	2.8	11.3	3.6	0.8	6.5	6.9	10.1	0.8
父子世帯	14 100.0	7 50.0	2 14.3	1 7.1	0 0.0	0 0.0	1 7.1	2 14.3	1 7.1	0 0.0
平成26年度 父子世帯	100.0	62.5	0.0	8.3	0.0	0.0	25.0	4.2	0.0	0.0
その他の世帯	18 100.0	9 50.0	1 5.6	4 22.2	0 0.0	0 0.0	2 11.1	1 5.6	1 5.6	0 0.0
平成26年度 寡婦世帯	100.0	0.0	0.0	0.0	0.0	0.0	0.0	100.0	0.0	0.0
無回答	5 100.0	4 80.0	0 0.0	0 0.0	0 0.0	0 0.0	1 20.0	0 0.0	0 0.0	0 0.0

※平成26年度調査の「子どもの世話をする時間がない」は、今年度調査では「子どもと過ごす時間がない」とした。

問15-1～問15-3は、問15で「1 思っている」を選ばれた方にお伺いします。  
問15-2 変わりたいと思う仕事はどれですか。(〇は1つだけ)

	合計	専門的・ 技術的職 業	事務	販売	サービス 職業	農林漁業	生産工程 (製造な ど)	輸送・機 械運転・ 建設	運搬・清 掃	その他	無回答
全体	342 100.0	56 16.4	106 31.0	15 4.4	65 19.0	1 0.3	40 11.7	7 2.0	7 2.0	36 10.5	9 2.6
平成26年度 全体	100.0	21.6	30.9	4.3	9.7	-	-	-	-	31.3	2.2
母子世帯	305 100.0	51 16.7	97 31.8	13 4.3	56 18.4	1 0.3	34 11.1	4 1.3	6 2.0	35 11.5	8 2.6
平成26年度 母子世帯	100.0	20.6	34.3	4.0	10.1	-	-	-	-	29.0	2.0
父子世帯	14 100.0	2 14.3	0 0.0	1 7.1	3 21.4	0 0.0	3 21.4	3 21.4	1 7.1	0 0.0	1 7.1
平成26年度 父子世帯	100.0	29.2	0.0	8.3	4.2	-	-	-	-	58.3	0.0
その他の世帯	18 100.0	2 11.1	7 38.9	1 5.6	4 22.2	0 0.0	3 16.7	0 0.0	0 0.0	5.6 31.1	0 0.0
平成26年度 寡婦世帯	100.0	0.0	0.0	0.0	100.0	-	-	-	-	0.0	0.0
無回答	5 100.0	1 20.0	2 40.0	0 0.0	2 40.0	0 0.0	0 0.0	0 0.0	0 0.0	0 0.0	0 0.0

※平成26年度調査の「単純労働的な仕事」「自営業」「内職」は「その他」に含めた。

※今年度調査から「農林漁業」「生産工程(製造など)」「輸送・機械運転・建設」「運搬・清掃」を追加した。

問15-1～問15-3は、問15で「1 思っている」を選ばれた方にお伺いします。  
問15-3 実際に、仕事を変わる予定はありますか。(〇は1つだけ)

	合計	仕事を 変わる 予定 がある	仕事を 変わる 予定 がない	無回答
全体	342 100.0	47 13.7	294 86.0	1 0.3
平成26年度 全体	100.0	11.2	87.4	1.4
母子世帯	305 100.0	40 13.1	264 86.6	1 0.3
平成26年度 母子世帯	100.0	10.9	87.5	1.6
父子世帯	14 100.0	4 28.6	10 71.4	0 0.0
平成26年度 父子世帯	100.0	8.3	91.7	0.0
その他の世帯	18 100.0	1 5.6	17 94.4	0 0.0
平成26年度 寡婦世帯	100.0	100.0	0.0	0.0
無回答	5 100.0	2 40.0	3 60.0	0 0.0

問15-31は、問15-3で「2 仕事を変わる予定がない」を選ばれた方にお伺いします。  
問15-31 仕事を変わらない理由は何ですか。(〇は2つまで)

	合計	希望する 仕事に必 要な資格 がない	希望する 仕事の募 集がない	希望する 仕事に応 募しても 採用され ない	希望する 仕事を探 す方法が わからない	育児の関 係で、希 望する 仕事に必 要な時間 が確保 できない	家庭の都 合	現在の仕 事の都合	その他	無回答
全体	294 100.0	61 20.7	64 21.8	40 13.6	19 6.5	56 19.0	26 8.8	91 31.0	42 14.3	5 1.7
平成26年度 全体	100.0	16.9	28.4	14.8	4.1	18.9	10.7	29.2	18.5	1.2
母子世帯	264 100.0	54 20.5	58 22.0	35 13.3	17 6.4	51 19.3	25 9.5	78 29.5	40 15.2	4 1.5
平成26年度 母子世帯	100.0	18.0	28.6	14.3	3.7	17.5	11.5	28.6	19.4	0.9
父子世帯	10 100.0	3 30.0	4 40.0	2 20.0	1 10.0	3 30.0	1 10.0	4 40.0	0 0.0	0 0.0
平成26年度 父子世帯	100.0	9.1	18.2	22.7	9.1	31.8	4.5	36.4	13.6	4.5
その他の世帯	17 100.0	3 17.6	2 11.8	3 17.6	1 5.9	1 5.9	0 0.0	7 41.2	2 11.8	1 5.9
平成26年度 寡婦世帯	-	-	-	-	-	-	-	-	-	-
無回答	3 100.0	1 33.3	0 0.0	0 0.0	0 0.0	1 33.3	0 0.0	2 66.7	0 0.0	0 0.0

問16～問16-11は、問13で「7 仕事についていない」と答えられた方のみお答えください。

問16 仕事についていない主な理由は何ですか。(〇は1つだけ)

	合計	適当な仕事がない	病弱なため	子どもに手がかかる	家族の看病	働かなくても経済的に困らない	技能・技術の勉強中	その他	無回答
全体	53 100.0	6 11.3	10 18.9	10 18.9	3 5.7	0 0.0	5 9.4	13 24.5	6 11.3
平成26年度 全体	100.0	35.5	9.7	12.9	6.5	0.0	0.0	35.5	-
母子世帯	44 100.0	3 6.8	7 15.9	9 20.5	2 4.5	0 0.0	5 11.4	12 27.3	6 13.6
平成26年度 母子世帯	100.0	39.3	7.1	14.3	7.1	0.0	0.0	28.6	-
父子世帯	5 100.0	3 60.0	2 40.0	0 0.0	0 0.0	0 0.0	0 0.0	0 0.0	0 0.0
平成26年度 父子世帯	100.0	0.0	50.0	0.0	0.0	0.0	0.0	50.0	-
その他の世帯	3 100.0	0 0.0	1 33.3	1 33.3	0 0.0	0 0.0	0 0.0	1 33.3	0 0.0
平成26年度 寡婦世帯	100.0	0.0	0.0	0.0	0.0	0.0	0.0	100.0	-
無回答	1 100.0	0 0.0	0 0.0	0 0.0	1 100.0	0 0.0	0 0.0	0 0.0	0 0.0

※平成26年度調査では、「無回答」は削除された。

問16～問16-11は、問13で「7 仕事についていない」と答えられた方のみお答えください。

問16-1 今後、仕事をしたいと思いますか。(〇は1つだけ)

	合計	仕事をしたいと思いますと思う	仕事をしたいと思いますと思わない	無回答
全体	53 100.0	42 79.2	7 13.2	4 7.5
平成26年度 全体	100.0	86.7	6.7	6.7
母子世帯	44 100.0	34 77.3	6 13.6	4 9.1
平成26年度 母子世帯	100.0	92.3	3.8	3.8
父子世帯	5 100.0	5 100.0	0 0.0	0 0.0
平成26年度 父子世帯	100.0	100.0	0.0	0.0
その他の世帯	3 100.0	2 66.7	1 33.3	0 0.0
平成26年度 寡婦世帯	100.0	0.0	50.0	50.0
無回答	1 100.0	1 100.0	0 0.0	0 0.0

問16-11は、問16-1で「1 仕事をしたいと思います」を選ばれた方にお伺いします。

問16-11 どのような仕事を希望しますか。(〇は1つだけ)

	合計	専門的・技術的職業	事務	販売	サービス職業	農林漁業	生産工程(製造など)	輸送・機械運転・建設	運搬・清掃	その他	無回答
全体	42 100.0	5 11.9	7 16.7	3 7.1	7 16.7	1 2.4	4 9.5	2 4.8	0 0.0	11 26.2	2 4.8
平成26年度 全体	100.0	23.1	30.8	3.8	7.7	0.0	11.5	-	-	23.1	0.0
母子世帯	34 100.0	3 8.8	7 20.6	3 8.8	6 17.6	0 0.0	3 8.8	0 0.0	0 0.0	11 32.4	1 2.9
平成26年度 母子世帯	100.0	25.0	33.3	4.2	8.3	0.0	8.3	-	-	20.8	0.0
父子世帯	5 100.0	1 20.0	0 0.0	0 0.0	0 0.0	1 20.0	1 20.0	1 20.0	0 0.0	0 0.0	1 20.0
平成26年度 父子世帯	100.0	0.0	0.0	0.0	0.0	0.0	50.0	-	-	50.0	0.0
その他の世帯	2 100.0	0 0.0	0 0.0	0 0.0	1 50.0	0 0.0	0 0.0	1 50.0	0 0.0	0 0.0	0 0.0
平成26年度 寡婦世帯	100.0	-	-	-	-	-	-	-	-	-	-
無回答	1 100.0	1 100.0	0 0.0	0 0.0	0 0.0	0 0.0	0 0.0	0 0.0	0 0.0	0 0.0	0 0.0

※平成26年度調査の「自営業」は「その他」に含めた。

※今年度調査から「輸送・機械運転・建設」「運搬・清掃」を追加した。

問17 ひとり親世帯になった時、あなたは収入のある仕事についていましたか。(〇は1つだけ)

	合計	仕事についていた	仕事についていなかった	無回答
全体	981 100.0	562 57.3	392 40.0	27 2.8
平成26年度 全体	100.0	55.7	43.1	1.2
母子世帯	831 100.0	462 55.6	348 41.9	21 2.5
平成26年度 母子世帯	100.0	52.5	46.6	0.9
父子世帯	75 100.0	68 90.7	6 8.0	1 1.3
平成26年度 父子世帯	100.0	87.6	9.3	3.1
その他の世帯	56 100.0	19 33.9	35 62.5	2 3.6
平成26年度 寡婦世帯	100.0	50.0	42.9	7.1
無回答	19 100.0	13 68.4	3 15.8	3 15.8



問17-1～問17-3は、問17で「1 仕事についていた」を選ばれた方にお伺いします。  
 問17-1 それは、どのような仕事ですか。(〇は1つだけ)

	合計	専門的・ 技術的職 業	事務	販売	サービス 職業	農林漁業	生産工程 (製造な ど)	輸送・機 械運転・ 建設	運搬・清 掃	その他	無回答
全体	562	82	118	50	136	4	96	24	23	25	4
	100.0	14.6	21.0	8.9	24.2	0.7	17.1	4.3	4.1	4.4	0.7
平成26年度 全体	100.0	13.5	20.0	17.4	11.9	0.8	19.9	-	-	15.2	1.3
母子世帯	462	65	110	42	120	2	80	7	12	21	3
	100.0	14.1	23.8	9.1	26.0	0.4	17.3	1.5	2.6	4.5	0.6
平成26年度 母子世帯	100.0	13.4	23.0	18.8	13.0	0.6	15.6	-	-	14.2	1.2
父子世帯	68	11	1	5	6	2	12	16	11	3	1
	100.0	16.2	1.5	7.4	8.8	2.9	17.6	23.5	16.2	4.4	1.5
平成26年度 父子世帯	100.0	12.9	1.2	9.4	5.9	1.2	44.7	-	-	22.4	2.4
その他の世帯	19	3	4	2	6	0	2	1	0	1	0
	100.0	15.8	21.1	10.5	31.6	0.0	10.5	5.3	0.0	5.3	0.0
平成26年度 寡婦世帯	100.0	28.6	28.6	0.0	14.3	0.0	28.6	-	-	0.0	0.0
無回答	13	3	3	1	4	0	2	0	0	0	0
	100.0	23.1	23.1	7.7	30.8	0.0	15.4	0.0	0.0	0.0	0.0

※平成26年度調査の「自営業」は「その他」に含まれた。  
 ※今年度調査から「輸送・機械運転・建設」「運搬・清掃」を追加した。

問17-1～問17-3は、問17で「1 仕事についていた」を選ばれた方にお伺いします。  
 問17-2 その仕事は、現在の仕事と同じですか。(〇は1つだけ)

	合計	同じであ る	仕事の内容 は同じだ が、勤務 先が変わ った	勤務先は同 じだが、勤 務する場所 が変わった	勤務先は同 じだが、正 社員から非 正規職員 (パート、 派遣など) から正社員 になった	違う仕事 に変わっ た	その他	無回答	
全体	562	255	56	6	5	11	208	14	7
	100.0	45.4	10.0	1.1	0.9	2.0	37.0	2.5	1.2
平成26年度 全体	100.0	38.2	11.2	2.0	0.5	1.7	41.7	3.2	1.5
母子世帯	462	207	45	4	4	11	174	12	5
	100.0	44.8	9.7	0.9	0.9	2.4	37.7	2.6	1.1
平成26年度 母子世帯	100.0	35.3	10.8	1.8	0.6	2.0	44.9	3.2	1.4
父子世帯	68	35	7	2	0	0	20	2	2
	100.0	51.5	10.3	2.9	0.0	0.0	29.4	2.9	2.9
平成26年度 父子世帯	100.0	55.3	14.1	3.5	0.0	0.0	24.7	1.2	1.2
その他の世帯	19	7	1	0	1	0	10	0	0
	100.0	36.8	5.3	0.0	5.3	0.0	52.6	0.0	0.0
平成26年度 寡婦世帯	100.0	28.6	14.3	0.0	0.0	0.0	14.3	28.6	14.3
無回答	13	6	3	0	0	0	4	0	0
	100.0	46.2	23.1	0.0	0.0	0.0	30.8	0.0	0.0

問17-3は、問17-2で「1 同じである」以外を選ばれた方にお伺いします。  
 問17-3 変わられた理由は何ですか。(〇は3つまで)

	合計	収入を増 やすため	自宅を 引っ越し のため	自宅から 近い勤務 先に変更 するため	勤務時間 を短くす るため	勤務先が 閉鎖され たため	勤務先か ら解雇さ れたため	仕事内容 が向かな かったた め	職場での 人間関係	体調を崩 したため	その他	無回答
全体	300	154	32	36	25	14	11	10	38	26	52	22
	100.0	51.3	10.7	12.0	8.3	4.7	3.7	3.3	12.7	8.7	17.3	7.3
平成26年度 全体	100.0	27.0	6.7	7.2	4.2	4.0	5.2	3.5	5.8	-	14.7	40.1
母子世帯	250	137	29	28	17	10	8	9	30	19	42	20
	100.0	54.8	11.6	11.2	6.8	4.0	3.2	3.6	12.0	7.6	16.8	8.0
平成26年度 母子世帯	100.0	29.5	7.4	7.4	3.8	4.0	5.4	3.4	6.4	-	13.8	36.9
父子世帯	31	6	1	5	5	3	3	1	5	6	5	2
	100.0	19.4	3.2	16.1	16.1	9.7	9.7	3.2	16.1	19.4	16.1	6.5
平成26年度 父子世帯	100.0	12.9	2.4	5.9	7.1	1.2	4.7	3.5	3.5	-	16.5	57.6
その他の世帯	12	7	0	3	2	0	0	0	2	0	4	0
	100.0	58.3	0.0	25.0	16.7	0.0	0.0	0.0	16.7	0.0	33.3	0.0
平成26年度 寡婦世帯	100.0	0.0	0.0	0.0	0.0	0.0	0.0	0.0	0.0	-	57.1	42.9
無回答	7	4	2	0	1	1	0	0	1	1	1	0
	100.0	57.1	28.6	0.0	14.3	14.3	0.0	0.0	14.3	14.3	14.3	0.0

※今年度調査から「体調を崩したため」が追加された。

【3 集計表】

問18 あなたは、特技、免許、資格などをお持ちですか。現在、お持ちのものすべてについて下のA欄の番号を○で囲んでください。(○はいくつでも)

	合計	簿記	ホームヘルパー、介護職員初任者・実務者研修	教員	看護師	准看護師	保健師・助産師	栄養士・調理師	社会・介護福祉士	保育士	理容師、美容師	医療事務	パソコン	外国語
全体	981 100.0	221 22.5	118 12.0	43 4.4	16 1.6	9 0.9	3 0.3	49 5.0	45 4.6	38 3.9	16 1.6	69 7.0	132 13.5	35 3.6
母子世帯	831 100.0	194 23.3	98 11.8	39 4.7	15 1.8	9 1.1	3 0.4	44 5.3	37 4.5	38 4.6	15 1.8	65 7.8	121 14.6	34 4.1
父子世帯	75 100.0	8 10.7	5 6.7	1 1.3	0 0.0	0 0.0	0 0.0	0 0.0	1 1.3	0 0.0	0 0.0	0 0.0	3 4.0	0 0.0
その他の世帯	56 100.0	16 28.6	12 21.4	3 5.4	1 1.8	0 0.0	0 0.0	4 7.1	4 7.1	0 0.0	0 0.0	3 5.4	6 10.7	1 1.8
無回答	19 100.0	3 15.8	3 15.8	0 0.0	0 0.0	0 0.0	0 0.0	1 5.3	3 15.8	0 0.0	1 5.3	1 5.3	2 10.5	0 0.0

	和裁、洋裁、着付け	大型・第二種自動車免許	その他	特になし	無回答
全体	25 2.5	51 5.2	143 14.6	254 25.9	124 12.6
母子世帯	21 2.5	32 3.9	109 13.1	218 26.2	98 11.8
父子世帯	0 0.0	14 18.7	20 26.7	25 33.3	13 17.3
その他の世帯	3 5.4	5 8.9	13 23.2	10 17.9	6 10.7
無回答	1 5.3	0 0.0	1 5.3	1 5.3	7 36.8

また、今後、仕事のために身につけたい特技、免許、資格などがありましたら、そのすべてについて、下のB欄の番号を○で囲んでください。(○はいくつでも)

	合計	簿記	ホームヘルパー、介護職員初任者・実務者研修	教員	看護師	准看護師	保健師・助産師	栄養士・調理師	社会・介護福祉士	保育士	理容師、美容師	医療事務	パソコン	外国語
全体	981 100.0	55 5.6	68 6.9	7 0.7	24 2.4	17 1.7	6 0.6	41 4.2	51 5.2	28 2.9	10 1.0	98 10.0	162 16.5	59 6.0
母子世帯	831 100.0	49 5.9	64 7.7	7 0.8	22 2.6	16 1.9	5 0.6	37 4.5	47 5.7	28 3.4	9 1.1	93 11.2	143 17.2	52 6.3
父子世帯	75 100.0	1 1.3	2 2.7	0 0.0	0 0.0	0 0.0	1 1.3	0 0.0	2 2.7	0 0.0	0 0.0	0 0.0	8 10.7	3 4.0
その他の世帯	56 100.0	3 5.4	1 1.8	0 0.0	1 1.8	1 1.8	0 0.0	4 7.1	2 3.6	0 0.0	1 1.8	4 7.1	9 16.1	4 7.1
無回答	19 100.0	2 10.5	1 5.3	0 0.0	1 5.3	0 0.0	0 0.0	0 0.0	0 0.0	0 0.0	0 0.0	1 5.3	2 10.5	0 0.0

	和裁、洋裁、着付け	大型・第二種自動車免許	その他	特になし	無回答
全体	27 2.8	43 4.4	62 6.3	185 18.9	373 38.0
母子世帯	25 3.0	32 3.9	52 6.3	157 18.9	296 35.6
父子世帯	0 0.0	8 10.7	4 5.3	18 24.0	41 54.7
その他の世帯	2 3.6	3 5.4	5 8.9	9 16.1	24 42.9
無回答	0 0.0	0 0.0	1 5.3	1 5.3	12 63.2

問 19-1 あなたの家計を支える主な収入源は何ですか。(〇は3つまで)

	合計	あなたの 就労収入	子どもの 就労収入	他の世帯 員の就労 収入	養育費	親族等か らの仕送 り	年金	児童扶養 手当	生活保護 費	その他	無回答
全体	981 100.0	905 92.3	23 2.3	53 5.4	208 21.2	4 0.4	26 2.7	629 64.1	19 1.9	42 4.3	15 1.5
平成26年度 全体	100.0	92.4	1.5	6.6	15.8	1.2	4.2	62.6	2.7	4.0	0.7
母子世帯	831 100.0	771 92.8	18 2.2	37 4.5	192 23.1	4 0.5	11 1.3	550 66.2	18 2.2	35 4.2	9 1.1
平成26年度 母子世帯	100.0	93.0	1.5	6.5	17.7	1.1	3.6	64.9	2.7	3.9	0.3
父子世帯	75 100.0	71 94.7	4 5.3	4 5.3	2 2.7	0 0.0	6 8.0	38 50.7	1 1.3	3 4.0	2 2.7
平成26年度 父子世帯	100.0	91.8	2.1	9.3	0.0	2.1	3.1	50.5	2.1	5.2	4.1
その他の世帯	56 100.0	48 85.7	0 0.0	12 21.4	10 17.9	0 0.0	8 14.3	30 53.6	0 0.0	3 5.4	1 1.8
平成26年度 寡婦世帯	100.0	57.1	0.0	0.0	7.1	7.1	42.9	0.0	7.1	0.0	0.0
無回答	19 100.0	15 78.9	1 5.3	0 0.0	4 21.1	0 0.0	1 5.3	11 57.9	0 0.0	1 5.3	3 15.8

問19-2 あなたの就労収入(控除前)は、1か月平均いくらですか。(〇は1つだけ)

	合計	なし	5万円未 満	5万円～ 10万円未 満	10万円～ 15万円未 満	15万円～ 20万円未 満	20万円～ 25万円未 満	25万円～ 30万円未 満	30万円以 上	無回答
全体	981 100.0	46 4.7	17 1.7	100 10.2	249 25.4	290 29.6	166 16.9	55 5.6	25 2.5	33 3.4
平成26年度 全体	100.0	4.8	2.9	16.0	34.1	26.7	10.0	3.3	1.1	1.1
母子世帯	831 100.0	40 4.8	14 1.7	91 11.0	227 27.3	251 30.2	135 16.2	33 4.0	16 1.9	24 2.9
平成26年度 母子世帯	100.0	4.7	2.8	17.2	37.1	26.4	8.1	2.2	0.8	0.5
父子世帯	75 100.0	3 4.0	2 2.7	4 5.3	3 4.0	10 13.3	20 26.7	18 24.0	9 12.0	6 8.0
平成26年度 父子世帯	100.0	3.1	4.1	4.1	6.2	29.9	29.9	13.4	4.1	5.2
その他の世帯	56 100.0	2 3.6	0 0.0	4 7.1	15 26.8	23 41.1	7 12.5	3 5.4	0 0.0	2 3.6
平成26年度 寡婦世帯	100.0	28.6	0.0	14.3	14.3	21.4	7.1	7.1	0.0	7.1
無回答	19 100.0	1 5.3	1 5.3	1 5.3	4 21.1	6 31.6	4 21.1	1 5.3	0 0.0	1 5.3

問19-3 児童扶養手当の、1か月あたりの総額はいくらですか。(〇は1つだけ)

	合計	受給して いない	1万円未 満	1万円～ 2万円未 満	2万円～ 3万円未 満	3万円～ 4万円未 満	4万円～ 5万円未 満	5万円以 上	無回答
全体	981 100.0	86 8.8	24 2.4	138 14.1	122 12.4	176 17.9	268 27.3	110 11.2	57 5.8
平成26年度 全体	100.0	6.4	3.9	14.0	15.1	24.9	31.8	2.0	1.9
母子世帯	831 100.0	64 7.7	19 2.3	106 12.8	100 12.0	149 17.9	243 29.2	105 12.6	45 5.4
平成26年度 母子世帯	100.0	5.5	3.4	13.8	15.2	26.2	33.5	1.5	0.9
父子世帯	75 100.0	10 13.3	2 2.7	20 26.7	11 14.7	12 16.0	13 17.3	3 4.0	4 5.3
平成26年度 父子世帯	100.0	6.2	10.3	19.6	16.5	15.5	18.6	6.2	7.2
その他の世帯	56 100.0	9 16.1	2 3.6	10 17.9	5 8.9	13 23.2	10 17.9	1 1.8	6 10.7
平成26年度 寡婦世帯	100.0	78.6	0.0	0.0	0.0	0.0	0.0	0.0	21.4
無回答	19 100.0	3 15.8	1 5.3	2 10.5	6 31.6	2 10.5	2 10.5	1 5.3	2 10.5

問19-4 生活保護費(7月分)はいくらですか。(〇は1つだけ)

	合計	受給して いない	5万円未 満	5万円～ 10万円未 満	10万円～ 15万円未 満	15万円～ 20万円未 満	20万円～ 25万円未 満	25万円～ 30万円未 満	30万円以 上	無回答
全体	981 100.0	784 79.9	10 1.0	7 0.7	14 1.4	4 0.4	0 0.0	1 0.1	0 0.0	161 16.4
平成26年度 全体	100.0	89.9	0.3	0.5	1.6	0.5	0.2	0.0	0.0	7.2
母子世帯	831 100.0	662 79.7	9 1.1	6 0.7	12 1.4	4 0.5	0 0.0	0 0.0	0 0.0	138 16.6
平成26年度 母子世帯	100.0	90.5	0.2	0.5	1.8	0.3	0.2	0.0	0.0	6.4
父子世帯	75 100.0	62 82.7	0 0.0	1 1.3	0 0.0	0 0.0	0 0.0	1 1.3	0 0.0	11 14.7
平成26年度 父子世帯	100.0	84.5	1.0	0.0	0.0	2.1	0.0	0.0	0.0	12.4
その他の世帯	56 100.0	48 85.7	1 1.8	0 0.0	1 1.8	0 0.0	0 0.0	0 0.0	0 0.0	6 10.7
平成26年度 寡婦世帯	100.0	92.9	0.0	0.0	0.0	0.0	0.0	0.0	0.0	7.1
無回答	19 100.0	12 63.2	0 0.0	0 0.0	1 5.3	0 0.0	0 0.0	0 0.0	0 0.0	6 31.6

問20-1 あなたの世帯（同居親族を含む）の平成30年1月1日から平成30年12月31日までの1年間の総収入額はいくらですか。  
 （注） 控除前の総収入額でお答えください。（〇は1つだけ）

	合計	0～50万円未満	50万円～100万円未満	100万円～150万円未満	150万円～200万円未満	200万円～250万円未満	250万円～300万円未満	300万円～350万円未満	350万円～400万円未満	400万円～450万円未満	450万円～500万円未満	500万円～1,000万円未満	1,000万円以上	無回答
全体	981 100.0	36 3.7	44 4.5	91 9.3	121 12.3	167 17.0	122 12.4	107 10.9	62 6.3	64 6.5	33 3.4	53 5.4	6 0.6	75 7.6
平成26年度 全体	100.0	4.3	9.2	20.8	16.7	17.6	9.1	6.7	3.0	2.0	2.0	1.0	0.0	7.7
母子世帯	831 100.0	35 4.2	41 4.9	82 9.9	109 13.1	154 18.5	107 12.9	82 9.9	44 5.3	48 5.8	22 2.6	43 5.2	4 0.5	60 7.2
平成26年度 母子世帯	100.0	4.1	9.8	22.4	16.6	18.9	8.8	5.2	2.1	1.9	1.7	0.8	0.0	7.7
父子世帯	75 100.0	0 0.0	1 1.3	4 5.3	3 4.0	7 9.3	8 10.7	16 21.3	10 13.3	6 8.0	5 6.7	6 8.0	1 1.3	8 10.7
平成26年度 父子世帯	100.0	6.2	3.1	6.2	15.5	7.2	14.4	20.6	11.3	3.1	4.1	1.0	0.0	7.2
その他の世帯	56 100.0	0 0.0	1 1.8	4 7.1	5 8.9	5 8.9	6 10.7	6 10.7	8 14.3	7 12.5	6 10.7	3 5.4	1 1.8	4 7.1
平成26年度 寡婦世帯	100.0	0.0	14.3	14.3	21.4	7.7	0.0	14.3	0.0	0.0	7.7	14.3	0.0	7.1
無回答	19 100.0	1 5.3	1 5.3	1 5.3	4 21.1	1 5.3	1 5.3	3 15.8	0 0.0	3 15.8	0 0.0	1 5.3	0 0.0	3 15.8

問20-2 あなたご自身の平成30年1月1日から平成30年12月31日までの1年間の総収入額はいくらですか。（〇は1つだけ）

	合計	0～50万円未満	50万円～100万円未満	100万円～150万円未満	150万円～200万円未満	200万円～250万円未満	250万円～300万円未満	300万円～350万円未満	350万円～400万円未満	400万円～450万円未満	450万円～500万円未満	500万円～1,000万円未満	1,000万円以上	無回答
全体	981 100.0	59 6.0	69 7.0	143 14.6	142 14.5	202 20.6	119 12.1	87 8.9	54 5.5	39 4.0	9 0.9	13 1.3	1 0.1	44 4.5
母子世帯	831 100.0	54 6.5	62 7.5	127 15.3	119 14.3	179 21.5	104 12.5	68 8.2	36 4.3	28 3.4	8 1.0	9 1.1	1 0.1	36 4.3
父子世帯	75 100.0	2 2.7	2 2.7	4 5.3	7 9.3	7 9.3	9 12.0	15 20.0	13 17.3	7 9.3	1 1.3	4 5.3	0 0.0	4 5.3
その他の世帯	56 100.0	2 3.6	3 5.4	10 17.9	12 21.4	15 26.8	5 8.9	1 1.8	3 5.4	2 3.6	0 0.0	0 0.0	0 0.0	3 5.4
無回答	19 100.0	1 5.3	2 10.5	2 10.5	4 21.1	1 5.3	1 5.3	3 15.8	2 10.5	2 10.5	0 0.0	0 0.0	0 0.0	1 5.3

※新規設問

問21 あなたは、現在お子さんについて何かお悩みになっていることがありますか。（〇は3つまで）

	合計	育児	しつけ	教育・進学	就職	結婚	病気	障がい	非行	その他	特にない	無回答
全体	981 100.0	144 14.7	285 29.1	646 65.9	99 10.1	17 1.7	60 6.1	87 8.9	20 2.0	37 3.8	162 16.5	7 0.7
平成26年度 全体	100.0	13.9	30.6	69.1	13.1	1.9	9.0	-	3.1	4.2	14.3	2.4
母子世帯	831 100.0	125 15.0	242 29.1	552 66.4	84 10.1	12 1.4	56 6.7	71 8.5	17 2.0	32 3.9	129 15.5	5 0.6
平成26年度 母子世帯	100.0	14.1	30.6	70.0	13.4	1.6	9.5	-	3.2	4.1	13.7	1.5
父子世帯	75 100.0	11 14.7	19 25.3	51 68.0	7 9.3	1 1.3	2 2.7	6 8.0	2 2.7	3 4.0	15 20.0	1 1.3
平成26年度 父子世帯	100.0	14.4	34.0	70.1	11.3	4.1	7.2	-	3.1	4.1	17.5	4.1
その他の世帯	56 100.0	7 12.5	17 30.4	33 58.9	6 10.7	3 5.4	2 3.6	6 10.7	0 0.0	0 0.0	14 25.0	0 0.0
平成26年度 寡婦世帯	100.0	0.0	7.1	0.0	14.3	7.7	0.0	-	0.0	14.3	35.7	42.9
無回答	19 100.0	1 5.3	7 36.8	10 52.6	2 10.5	1 5.3	0 0.0	4 21.1	1 5.3	2 10.5	4 21.1	1 5.3

※今年度調査から「障がい」が追加された。

小学校入学前のお子さんがいいらっしゃる方のみお答えください。

問22 昼間、お子さんの保育等は主にどなたがなされていますか。（〇は1つだけ）

	合計	あなた自身	同居の親族	別居の親族	保育所（園）	幼稚園	知人	その他	無回答
全体	180 100.0	26 14.4	5 2.8	2 1.1	127 70.6	13 7.2	0 0.0	3 1.7	4 2.2
平成26年度 全体	100.0	10.5	2.1	1.1	68.4	13.7	0.0	0.5	3.7
母子世帯	163 100.0	22 13.5	4 2.5	2 1.2	118 72.4	12 7.4	0 0.0	3 1.8	2 1.2
平成26年度 母子世帯	100.0	10.9	2.3	0.6	69.1	13.7	0.0	0.6	2.9
父子世帯	7 100.0	0 0.0	0 0.0	0 0.0	5 71.4	1 14.3	0 0.0	0 0.0	1 14.3
平成26年度 父子世帯	100.0	7.7	0.0	7.7	69.2	7.7	0.0	0.0	7.7
その他の世帯	10 100.0	4 40.0	1 10.0	0 0.0	4 40.0	0 0.0	0 0.0	0 0.0	1 10.0
平成26年度 寡婦世帯	-	-	-	-	-	-	-	-	-
無回答	0 0.0	0 0.0	0 0.0	0 0.0	0 0.0	0 0.0	0 0.0	0 0.0	0 0.0

小学校のお子さんがいらっしゃる方のみお答えください。  
 問23 放課後、お子さんはどのように生活されていますか。(〇は3つまで)

	合計	自宅で過ごしている	祖父母・親族の家	学校のクラブ活動	放課後児童クラブ(学童保育)	塾・習い事	児童館	その他	無回答
全体	416 100.0	260 62.5	57 13.7	15 3.6	124 29.8	66 15.9	4 1.0	23 5.5	14 3.4
平成26年度 全体	100.0	68.2	15.7	3.1	25.1	20.5	0.2	6.0	1.2
母子世帯	370 100.0	226 61.1	49 13.2	14 3.8	112 30.3	57 15.4	4 1.1	20 5.4	13 3.5
平成26年度 母子世帯	100.0	66.7	15.7	2.9	26.1	21.1	0.3	5.3	1.3
父子世帯	24 100.0	17 70.8	6 25.0	1 4.2	5 20.8	4 16.7	0 0.0	2 8.3	1 4.2
平成26年度 父子世帯	100.0	81.1	16.2	5.4	16.2	16.2	0.0	13.5	0.0
その他の世帯	20 100.0	15 75.0	2 10.0	0 0.0	7 35.0	3 15.0	0 0.0	1 5.0	0 0.0
平成26年度 寡婦世帯	-	-	-	-	-	-	-	-	-
無回答	2 100.0	2 100.0	0 0.0	0 0.0	0 0.0	2 100.0	0 0.0	0 0.0	0 0.0

中学校3年生以下のお子さんがいらっしゃる方のみお答えください。  
 問24 お子さんの進学はどこまで希望されていますか。(〇は1つだけ)

	合計	中学校	高校、専修学校(高等課程)	高等専門学校	短大、専修学校(専門課程)	大学、大学院	各種学校	無回答
全体	761 100.0	9 1.2	252 33.1	22 2.9	105 13.8	232 30.5	16 2.1	125 16.4
平成26年度 全体	100.0	0.6	27.3	2.7	11.9	26.2	2.2	29.0
母子世帯	664 100.0	8 1.2	221 33.3	19 2.9	87 13.1	208 31.3	15 2.3	106 16.0
平成26年度 母子世帯	100.0	0.6	25.9	2.5	12.6	26.2	2.3	29.9
父子世帯	52 100.0	1 1.9	21 40.4	2 3.8	8 15.4	10 19.2	1 1.9	9 17.3
平成26年度 父子世帯	100.0	1.4	40.5	5.4	5.4	27.0	1.4	18.9
その他の世帯	41 100.0	0 0.0	10 24.4	1 2.4	8 19.5	14 34.1	0 0.0	8 19.5
平成26年度 寡婦世帯	-	-	-	-	-	-	-	-
無回答	4 100.0	0 0.0	0 0.0	0 0.0	2 50.0	0 0.0	0 0.0	2 50.0

高校、短大、専修学校、高専、大学、各種学校へ在学しているお子さんがいらっしゃる方のみお答えください。  
 問25 お子さんの学費、教育費は何によってまかっていますか。(〇はいくつでも)

	合計	あなた自身の収入	親族などから援助を受けている	お子さんのアルバイト収入	各種資金等	無回答
全体	329 100.0	279 84.8	19 5.8	18 5.5	103 31.3	20 6.1
平成26年度 全体	100.0	82.8	5.3	6.3	27.0	4.5
母子世帯	280 100.0	238 85.0	15 5.4	15 5.4	92 32.9	17 6.1
平成26年度 母子世帯	100.0	83.9	6.1	5.5	28.3	3.6
父子世帯	35 100.0	30 85.7	3 8.6	2 5.7	6 17.1	2 5.7
平成26年度 父子世帯	100.0	81.1	0.0	10.8	18.9	10.8
その他の世帯	12 100.0	10 83.3	1 8.3	1 8.3	3 25.0	1 8.3
平成26年度 寡婦世帯	100.0	58.3	0.0	16.7	16.7	8.3
無回答	2 100.0	1 50.0	0 0.0	0 0.0	2 100.0	0 0.0

問25-1～問25-3は、問25で「4 各種資金等」を選ばれた方にお伺いします。

問25-1 どのような資金ですか。(〇はいくつでも)

	合計	母子父子寡婦福祉資金	各種奨学資金	教育ローン	その他	無回答
全体	103 100.0	31 30.1	76 73.8	21 20.4	7 6.8	2 1.9
平成26年度 全体	100.0	29.4	54.9	6.9	5.9	2.9
母子世帯	92 100.0	28 30.4	66 71.7	21 22.8	6 6.5	2 2.2
平成26年度 母子世帯	100.0	32.3	52.7	6.5	5.4	3.2
父子世帯	6 100.0	2 33.3	5 83.3	0 0.0	0 0.0	0 0.0
平成26年度 父子世帯	100.0	0.0	71.4	14.3	14.3	0.0
その他の世帯	3 100.0	0 0.0	3 100.0	0 0.0	1 33.3	0 0.0
平成26年度 寡婦世帯	100.0	0.0	100.0	0.0	0.0	0.0
無回答	2 100.0	1 50.0	2 100.0	0 0.0	0 0.0	0 0.0

問25-1～問25-3は、問25で「4 各種資金等」を選ばれた方にお伺いします。  
 問25-2 これらの制度をどこで知りましたか。(〇は1つだけ)

	合計	広報紙	近所の人から	友人、知人、親族から	民生・児童委員から	新聞、テレビ、ラジオ	ホームページ・SNSなど	市役所・町役場などの窓口	学校から	その他	無回答
全体	103 100.0	5 4.9	0 0.0	6 5.8	2 1.9	1 1.0	9 8.7	15 14.6	50 48.5	4 3.9	11 10.7
平成26年度 全体	100.0	9.8	1.0	14.7	2.9	2.0	-	15.7	-	52.9	1.0
母子世帯	92 100.0	5 5.4	0 0.0	5 5.4	2 2.2	1 1.1	9 9.8	10 10.9	47 51.1	4 4.3	9 9.8
平成26年度 母子世帯	100.0	9.7	1.1	15.1	2.2	1.1	-	17.2	-	52.7	1.1
父子世帯	6 100.0	0 0.0	0 0.0	1 16.7	0 0.0	0 0.0	0 0.0	2 33.3	1 16.7	0 0.0	2 33.3
平成26年度 父子世帯	100.0	14.3	0.0	14.3	14.3	14.3	-	0.0	-	42.9	0.0
その他の世帯	3 100.0	0 0.0	0 0.0	0 0.0	0 0.0	0 0.0	0 0.0	1 33.3	2 66.7	0 0.0	0 0.0
平成26年度 寡婦世帯	100.0	0.0	0.0	0.0	0.0	0.0	-	0.0	-	100.0	0.0
無回答	2 100.0	0 0.0	0 0.0	0 0.0	0 0.0	0 0.0	0 0.0	2 100.0	0 0.0	0 0.0	0 0.0

※今年度調査から「ホームページ・SNSなど」「学校から」を追加した。

問25-1～問25-3は、問25で「4 各種資金等」を選ばれた方にお伺いします。  
 問25-3 これらの制度を利用するにあたり、どなたかに相談されましたか。(〇は3つまで)

	合計	子ども	親族	友人、知人	民生・児童委員	市役所・町役場などの窓口	学校	相談しない	その他	無回答
全体	103 100.0	33 32.0	27 26.2	5 4.9	3 2.9	15 14.6	22 21.4	19 18.4	1 1.0	11 10.7
平成26年度 全体	100.0	40.2	24.5	-	5.9	22.5	-	32.4	13.7	1.0
母子世帯	92 100.0	32 34.8	24 26.1	5 5.4	3 3.3	11 12.0	22 23.9	17 18.5	1 1.1	9 9.8
平成26年度 母子世帯	100.0	39.8	23.7	-	5.4	23.7	-	32.3	14.0	2.2
父子世帯	6 100.0	0 0.0	2 33.3	0 0.0	0 0.0	2 33.3	0 0.0	0 0.0	0 0.0	2 33.3
平成26年度 父子世帯	100.0	42.9	28.6	-	14.3	0.0	-	28.6	14.3	0.0
その他の世帯	3 100.0	0 0.0	0 0.0	0 0.0	0 0.0	1 33.3	0 0.0	2 66.7	0 0.0	0 0.0
平成26年度 寡婦世帯	100.0	50.0	0.0	-	0.0	0.0	-	50.0	0.0	0.0
無回答	2 100.0	1 50.0	1 50.0	0 0.0	0 0.0	1 50.0	0 0.0	0 0.0	0 0.0	0 0.0

※平成26年度調査の「友人、親戚」は、今年度調査では「親族」「友人、知人」に分けた。今年度調査から「学校」を追加した。

問7で「2 離婚(内縁関係の解消を含む)」又は「5 未婚の母・父」を選ばれた方のみ、お答えください。  
 問26-1 あなたはお子さんの養育費のことで、どなたか(どこか)に相談しましたか。(〇は3つまで)

	合計	親族	友人、知人	県・市町窓口、母子父子自立支援員	母子会、ひとり親会	弁護士	家庭裁判所	母子家庭等就業・自立支援センター	その他	相談していない	無回答
全体	942 100.0	247 26.2	135 14.3	62 6.6	4 0.4	129 13.7	161 17.1	17 1.8	17 1.8	408 43.3	26 2.8
平成26年度 全体	100.0	36.3	18.8	7.2	0.4	16.0	22.8	-	3.3	32.6	6.6
母子世帯	822 100.0	216 26.3	124 15.1	55 6.7	4 0.5	123 15.0	152 18.5	15 1.8	14 1.7	342 41.6	21 2.6
平成26年度 母子世帯	100.0	38.2	19.9	7.8	0.4	16.6	24.0	-	3.4	29.4	6.1
父子世帯	66 100.0	12 18.2	4 6.1	1 1.5	0 0.0	2 3.0	1 1.5	1 1.5	1 1.5	45 68.2	3 4.5
平成26年度 父子世帯	100.0	18.3	7.3	1.2	0.0	8.5	11.0	-	1.2	65.9	11.0
その他の世帯	51 100.0	18 35.3	7 13.7	6 11.8	0 0.0	4 7.8	8 15.7	1 2.0	1 2.0	20 39.2	1 2.0
平成26年度 寡婦世帯	100.0	0.0	0.0	20.0	20.0	20.0	40.0	-	0.0	20.0	20.0
無回答	3 100.0	1 33.3	0 0.0	0 0.0	0 0.0	0 0.0	0 0.0	0 0.0	1 33.3	1 33.3	1 33.3

※平成26年度調査の「母子寡婦福祉団体」は、今年度調査では「母子会、ひとり親会」とした。今年度調査から「母子家庭等就業・自立支援センター」を追加した。

問7で「2 離婚(内縁関係の解消を含む)」又は「5 未婚の母・父」を選ばれた方のみ、お答えください。  
 問26-2 養育費の取り決めの有無について、お答えください。(〇は1つだけ)

	合計	取り決めている	取り決めている ない	無回答
全体	942 100.0	493 52.3	413 43.8	36 3.8
平成26年度 全体	100.0	53.3	41.9	4.8
母子世帯	822 100.0	450 54.7	341 41.5	31 3.8
平成26年度 母子世帯	100.0	56.3	39.2	4.5
父子世帯	66 100.0	15 22.7	47 71.2	4 6.1
平成26年度 父子世帯	100.0	24.4	68.3	7.3
その他の世帯	51 100.0	27 52.9	24 47.1	0 0.0
平成26年度 寡婦世帯	100.0	40.0	60.0	0.0
無回答	3 100.0	1 33.3	1 33.3	1 33.3

問26-3は、問26-2で「2 取り決めている」を選ばれた方にお伺いします。  
問26-3 取り決めの方法について、お答えください。(〇は1つだけ)

	合計	文書あり	文書なし	無回答
全体	493	387	103	3
	100.0	78.5	20.9	0.6
平成26年度 全体	100.0	73.5	25.7	0.8
母子世帯	450	354	93	3
	100.0	78.7	20.7	0.7
平成26年度 母子世帯	100.0	74.3	24.9	0.8
父子世帯	15	9	6	0
	100.0	60.0	40.0	0.0
平成26年度 父子世帯	100.0	55.0	45.0	0.0
その他の世帯	27	23	4	0
	100.0	85.2	14.8	0.0
平成26年度 寡婦世帯	100.0	100.0	0.0	0.0
無回答	1	1	0	0
	100.0	100.0	0.0	0.0

問26-4は、問26-2で「2 取り決めている」を選ばれた方にお伺いします。  
問26-4 あなたが取り決めている主な理由について、お答えください。(〇はいくつでも)

	合計	自分の収入等で経済的に困らないから	取り決めの交渉がわずらわしいから	相手に支払う意思がないと思ったから	相手に支払う能力がないと思ったから	養育費を請求できるとは知らなかったから	子どもを引き取った方を養育費を負担すると思っていたから	取り決めの交渉がまとまらなかったから	現在交渉中又は今後交渉予定であるから	相手と関わりたくないから	その他	無回答
全体	413	21	68	171	164	8	11	37	9	201	43	7
	100.0	5.1	16.5	41.4	39.7	1.9	2.7	9.0	2.2	48.7	10.4	1.7
平成26年度 全体	100.0	2.0	6.1	41.8	-	1.0	1.0	9.4	0.5	29.4	6.6	2.3
母子世帯	341	12	54	147	129	7	7	36	8	168	36	4
	100.0	3.5	15.8	43.1	37.8	2.1	2.1	10.6	2.3	49.3	10.6	1.2
平成26年度 母子世帯	100.0	0.9	5.7	42.3	-	0.6	0.9	10.8	0.6	28.8	6.6	2.7
父子世帯	47	8	9	13	24	1	3	1	0	19	4	3
	100.0	17.0	19.1	27.7	51.1	2.1	6.4	2.1	0.0	40.4	8.5	6.4
平成26年度 父子世帯	100.0	8.9	8.9	37.5	-	3.6	0.0	1.8	0.0	32.1	7.1	0.0
その他の世帯	24	1	5	11	10	0	1	0	1	14	3	0
	100.0	4.2	20.8	45.8	41.7	0.0	4.2	0.0	4.2	58.3	12.5	0.0
平成26年度 寡婦世帯	100.0	0.0	0.0	33.3	-	0.0	33.3	0.0	0.0	33.3	0.0	0.0
無回答	1	0	0	0	1	0	0	0	0	0	0	0
	100.0	0.0	0.0	0.0	100.0	0.0	0.0	0.0	0.0	0.0	0.0	0.0

※平成26年度調査の「相手に支払う意思や能力がないと思ったから」は、今年度調査では「相手に支払う意思がないと思ったから」「相手に支払う能力がないと思ったから」に分けた。

問7で「2 離婚(内縁関係の解消を含む)」又は「5 未婚の母・父」を選ばれた方のみ、お答えください。  
問26-5 養育費の受給状況について、お答えください。(〇は1つだけ)

	合計	現在も受けている	受けたことがあるが、現在は受けていない	受けたことがない	無回答
全体	942	345	117	434	46
	100.0	36.6	12.4	46.1	4.9
平成26年度 全体	100.0	30.3	17.8	45.8	6.2
母子世帯	822	320	107	357	38
	100.0	38.9	13.0	43.4	4.6
平成26年度 母子世帯	100.0	33.2	19.3	42.0	5.4
父子世帯	66	6	4	50	6
	100.0	9.1	6.1	75.8	9.1
平成26年度 父子世帯	100.0	3.7	2.4	80.5	13.4
その他の世帯	51	18	6	26	1
	100.0	35.3	11.8	51.0	2.0
平成26年度 寡婦世帯	100.0	0.0	0.0	100.0	0.0
無回答	3	1	0	1	1
	100.0	33.3	0.0	33.3	33.3

問26-6は、問26-5で「1 現在も受けている」又は「2 受けたことがあるが、現在は受けていない」を選ばれた方にお伺いします。  
問26-6

	合計	決まっている	決まっていない	無回答
全体	462	422	28	12
	100.0	91.3	6.1	2.6
平成26年度 全体	100.0	84.8	9.5	5.7
母子世帯	427	389	26	12
	100.0	91.1	6.1	2.8
平成26年度 母子世帯	100.0	84.8	9.4	5.8
父子世帯	10	9	1	0
	100.0	90.0	10.0	0.0
平成26年度 父子世帯	100.0	80.0	20.0	0.0
その他の世帯	24	23	1	0
	100.0	95.8	4.2	0.0
平成26年度 寡婦世帯	-	-	-	-
無回答	1	1	0	0
	100.0	100.0	0.0	0.0

問26-6は、問26-5で「1 現在も受けている」又は「2 受けたことがあるが、現在は受けていない」を選ばれた方にお伺いします。  
問26-6 養育費の月額について、記入してください。

	合計	1万円未満	1～2万円未満	2～3万円未満	3～4万円未満	4～5万円未満	5～6万円未満	6～7万円未満	7～8万円未満	8～9万円未満	9～10万円未満	10万円以上	無回答
全体	422 100.0	3 0.7	19 4.5	58 13.7	100 23.7	65 15.4	59 14.0	53 12.6	17 4.0	16 3.8	3 0.7	20 4.7	9 2.1
母子世帯	389 100.0	3 0.8	15 3.9	52 13.4	92 23.7	62 15.9	54 13.9	48 12.3	15 3.9	16 4.1	3 0.8	20 5.1	9 2.3
父子世帯	9 100.0	0 0.0	3 33.3	2 22.2	1 11.1	0 0.0	2 22.2	1 11.1	0 0.0	0 0.0	0 0.0	0 0.0	0 0.0
その他の世帯	23 100.0	0 0.0	1 4.3	4 17.4	7 30.4	3 13.0	3 13.0	4 17.4	1 4.3	0 0.0	0 0.0	0 0.0	0 0.0
無回答	1 100.0	0 0.0	0 0.0	0 0.0	0 0.0	0 0.0	0 0.0	0 0.0	1 100.0	0 0.0	0 0.0	0 0.0	0 0.0

問7で「2 離婚（内縁関係の解消を含む）」又は「5 未婚の母・父」を選ばれた方のみ、お答えください。  
問27-1 面会交流の取り決めの有無について、お答えください。（○は1つだけ）

	合計	取り決めている	取り決めている をしていない	無回答
全体	942 100.0	297 31.5	566 60.1	79 8.4
平成26年度 全体	100.0	22.9	66.8	10.3
母子世帯	822 100.0	264 32.1	492 59.9	66 8.0
平成26年度 母子世帯	100.0	24.0	66.8	9.2
父子世帯	66 100.0	21 31.8	36 54.5	9 13.6
平成26年度 父子世帯	100.0	12.2	70.7	17.1
その他の世帯	51 100.0	11 21.6	37 72.5	3 5.9
平成26年度 寡婦世帯	100.0	20.0	20.0	60.0
無回答	3 100.0	1 33.3	1 33.3	1 33.3

問27-2は、問27-1で「1 取り決めている」を選ばれた方にお伺いします。  
問27-2 取り決めの方法について、お答えください。（○は1つだけ）

	合計	文書あり	文書なし	無回答
全体	297 100.0	214 72.1	81 27.3	2 0.7
平成26年度 全体	100.0	76.4	22.7	0.9
母子世帯	264 100.0	195 73.9	68 25.8	1 0.4
平成26年度 母子世帯	100.0	77.5	21.6	1.0
父子世帯	21 100.0	10 47.6	10 47.6	1 4.8
平成26年度 父子世帯	100.0	60.0	40.0	0.0
その他の世帯	11 100.0	9 81.8	2 18.2	0 0.0
平成26年度 寡婦世帯	100.0	100.0	0.0	0.0
無回答	1 100.0	0 0.0	1 100.0	0 0.0

問27-3は、問27-1で「2 取り決めている」を選ばれた方にお伺いします。  
問27-3 あなたが取り決めている主な理由について、お答えください。（○はいくつでも）

	合計	取り決めの交渉が わづらわしいから	相手と関わりたく ないから	相手が面会交流を 希望しないから	取り決めに しても交流 できるから	子どもの 連れ去りや 虐待の 可能性がある から	子どもが 会いたが らないから	相手が養育費を支 払わない 又は支払 えないから	面会交流 をするこ とがため にならない と思う から	親族が反 対してい るから	取り決 めの交 渉がま とまら なかつ たから	現在交渉 中又は 今後交 渉予定 である から	その他	無回答
全体	566 100.0	61 10.8	234 41.3	145 25.6	119 21.0	19 3.4	97 17.1	94 16.6	70 12.4	22 3.9	20 3.5	3 0.5	60 10.6	26 4.6
母子世帯	492 100.0	47 9.6	201 40.9	124 25.2	107 21.7	16 3.3	89 18.1	82 16.7	59 12.0	17 3.5	20 4.1	3 0.6	54 11.0	23 4.7
父子世帯	36 100.0	7 19.4	15 41.7	5 13.9	12 33.3	0 0.0	6 16.7	3 8.3	7 19.4	2 5.6	0 0.0	0 0.0	2 5.6	2 5.6
その他の世帯	37 100.0	7 18.9	18 48.6	15 40.5	0 0.0	3 8.1	2 5.4	9 24.3	4 10.8	3 8.1	0 0.0	0 0.0	4 10.8	1 2.7
無回答	1 100.0	0 0.0	0 0.0	1 100.0	0 0.0	0 0.0	0 0.0	0 0.0	0 0.0	0 0.0	0 0.0	0 0.0	0 0.0	0 0.0

※新規設問



問7で「2 離婚（内縁関係の解消を含む）」又は「5 未婚の母・父」を選ばれた方のみ、お答えください。  
問27-4 面会交流の実施状況について、お答えください。（〇は1つだけ）

	合計	現在、面会交流を行っている	過去に面会交流を行ったことがあるが、現在は行っていない	面会交流を行ったことがない	無回答
全体	942	281	180	380	101
	100.0	29.8	19.1	40.3	10.7
平成26年度 全体	100.0	25.9	17.0	42.6	14.5
母子世帯	822	235	171	324	92
	100.0	28.6	20.8	39.4	11.2
平成26年度 母子世帯	100.0	26.5	17.4	42.3	13.8
父子世帯	66	35	5	22	4
	100.0	53.0	7.6	33.3	6.1
平成26年度 父子世帯	100.0	23.2	12.2	46.3	18.3
その他の世帯	51	10	4	33	4
	100.0	19.6	7.8	64.7	7.8
平成26年度 寡婦世帯	100.0	0.0	0.0	0.0	100.0
無回答	3	1	0	1	1
	100.0	33.3	0.0	33.3	33.3

問27-5は、問27-4で「1 現在、面会交流を行っている」又は「2 過去に面会交流を行ったことがあるが、現在は行っていない」を選ばれた方にお伺いします。  
問27-5 面会交流の頻度について、お答えください。（〇は1つだけ）

	合計	月2回以上	月1回	2～3か月に1回以上	4～6か月に1回以上	6か月に1回未満	別途協議して決めている	その他	無回答
全体	461	62	117	59	40	47	36	88	12
	100.0	13.4	25.4	12.8	8.7	10.2	7.8	19.1	2.6
平成26年度 全体	100.0	9.4	21.3	12.1	10.1	-	13.4	29.5	4.2
母子世帯	406	53	103	51	35	42	33	78	11
	100.0	13.1	25.4	12.6	8.6	10.3	8.1	19.2	2.7
平成26年度 母子世帯	100.0	9.4	20.9	12.3	10.5	-	14.2	28.7	4.0
父子世帯	40	8	11	5	4	3	2	7	0
	100.0	20.0	27.5	12.5	10.0	7.5	5.0	17.5	0.0
平成26年度 父子世帯	100.0	10.3	20.7	10.3	6.9	-	3.4	41.4	6.9
その他の世帯	14	1	3	3	1	1	1	3	1
	100.0	7.1	21.4	21.4	7.1	7.1	7.1	21.4	7.1
平成26年度 寡婦世帯	-	-	-	-	-	-	-	-	-
無回答	1	0	0	0	0	1	0	0	0
	100.0	0.0	0.0	0.0	0.0	100.0	0.0	0.0	0.0

※平成26年度調査の「長期休暇中」は「その他」に含めた。今年度調査から「6か月に1回未満」を追加した。

問27-6は、問27-4で「2 過去に面会交流を行ったことがあるが、現在は行っていない」又は「3 面会交流を行ったことがない」を選ばれた方のみ、お答えください。

問27-6 現在、面会交流を行っていない理由について、お答えください。（〇はいくつでも）

	合計	取り決めでしていないから	相手が養育費を支払わないから	相手が面会の約束を守らないから	子どもが会いたがらないから	塾や学校の行事で子どもが忙しいから	面会交流によって子どもが精神的又は身体的に不安定になるから	相手に暴力などの問題行動があるから	相手に面会交流を求めてこないから	第三者による面会交流の支障を受けられないから	親族が反対しているから	相手が結婚したから	その他	無回答
全体	560	186	143	26	179	22	86	51	252	2	28	54	76	41
	100.0	33.2	25.5	4.6	32.0	3.9	15.4	9.1	45.0	0.4	5.0	9.6	13.6	7.3
母子世帯	495	162	128	25	162	20	76	46	228	2	22	47	66	34
	100.0	32.7	25.9	5.1	32.7	4.0	15.4	9.3	46.1	0.4	4.4	9.5	13.3	6.9
父子世帯	27	9	4	0	8	1	7	0	8	0	3	2	5	3
	100.0	33.3	14.8	0.0	29.6	3.7	25.9	0.0	29.6	0.0	11.1	7.4	18.5	11.1
その他の世帯	37	14	11	1	9	1	3	5	15	0	3	5	5	4
	100.0	37.8	29.7	2.7	24.3	2.7	8.1	13.5	40.5	0.0	8.1	13.5	13.5	10.8
無回答	1	1	0	0	0	0	0	0	1	0	0	0	0	0
	100.0	100.0	0.0	0.0	0.0	0.0	0.0	0.0	100.0	0.0	0.0	0.0	0.0	0.0

※新規設問

問28-1～問29-2は、平成24年4月1日以降に相手と離別された方のみお答えください。

問28-1 「養育費の分担」のチェックについて、お答えください。（〇は1つだけ）

	合計	「取り決めでしている」の欄にチェックした	「まだ決めていない」の欄にチェックした	チェックしていない	不明	無回答
全体	485	157	32	50	246	0
	100.0	32.4	6.6	10.3	50.7	0.0
母子世帯	435	147	27	42	219	0
	100.0	33.8	6.2	9.7	50.3	0.0
父子世帯	36	6	4	7	19	0
	100.0	16.7	11.1	19.4	52.8	0.0
その他の世帯	14	4	1	1	8	0
	100.0	28.6	7.1	7.1	57.1	0.0
無回答	0	0	0	0	0	0
	0.0	0.0	0.0	0.0	0.0	0.0

※新規設問

問28-2は、問28-1で「3 チェックしていない」を選ばれた方にお伺いします。  
 問28-2 チェックしていない理由について、お答えください。（〇は1つだけ）

	合計	チェック欄があることを知らなかったから	チェックが必須ではないから	その他	無回答
全体	50 100.0	28 56.0	15 30.0	7 14.0	0 0.0
母子世帯	42 100.0	24 57.1	13 31.0	5 11.9	0 0.0
父子世帯	7 100.0	4 57.1	2 28.6	1 14.3	0 0.0
その他の世帯	1 100.0	0 0.0	0 0.0	1 100.0	0 0.0
無回答	0 0.0	0 0.0	0 0.0	0 0.0	0 0.0

※新規設問

問28-1～問29-2は、平成24年4月1日以降に相手と離別された方のみお答えください。  
 問29-1「面会交流」のチェックについて、お答えください。（〇は1つだけ）

	合計	「取り決めている」の欄にチェックした	「まだ決めていない」の欄にチェックした	チェックしていない	不明	無回答
全体	485 100.0	121 24.9	32 6.6	41 8.5	238 49.1	53 10.9
母子世帯	435 100.0	110 25.3	29 6.7	36 8.3	209 48.0	51 11.7
父子世帯	36 100.0	8 22.2	3 8.3	5 13.9	18 50.0	2 5.6
その他の世帯	14 100.0	3 21.4	0 0.0	0 0.0	11 78.6	0 0.0
無回答	0 0.0	0 0.0	0 0.0	0 0.0	0 0.0	0 0.0

※新規設問

問29-2は、問29-1で「3 チェックしていない」を選ばれた方にお伺いします。  
 問29-2 チェックしていない理由について、お答えください。（〇は1つだけ）

	合計	チェック欄があることを知らなかったから	チェックが必須ではないから	その他	無回答
全体	41 100.0	17 41.5	16 39.0	7 17.1	1 2.4
母子世帯	36 100.0	15 41.7	13 36.1	7 19.4	1 2.8
父子世帯	5 100.0	2 40.0	3 60.0	0 0.0	0 0.0
その他の世帯	0 0.0	0 0.0	0 0.0	0 0.0	0 0.0
無回答	0 0.0	0 0.0	0 0.0	0 0.0	0 0.0

※新規設問

問30 あなたの現在の健康状態はいかがですか。（〇は1つだけ）

	合計	よい	まあよい	ふつう	あまりよくない	よくない	無回答
全体	981 100.0	256 26.1	221 22.5	268 27.3	184 18.8	34 3.5	18 1.8
母子世帯	831 100.0	217 26.1	192 23.1	215 25.9	161 19.4	31 3.7	15 1.8
父子世帯	75 100.0	16 21.3	16 21.3	27 36.0	13 17.3	2 2.7	1 1.3
その他の世帯	56 100.0	18 32.1	13 23.2	17 30.4	7 12.5	0 0.0	1 1.8
無回答	19 100.0	5 26.3	0 0.0	9 47.4	3 15.8	1 5.3	1 5.3

※新規設問

問31 あなたが、病気などで一時的に介護が必要になったとき、身の回りの世話は、主にどなたがしますか。(〇は1つだけ)

	合計	同居の親族	別居の親族	友人、知人	近所の人	家庭生活支援員、ホームヘルパーなど公的制度的利用	いない	その他	無回答
全体	981 100.0	315 32.1	394 40.2	18 1.8	0 0.0	20 2.0	197 20.1	14 1.4	23 2.3
平成26年度 全体	100.0	33.3	37.2	0.1	1.5	0.4	23.3	3.3	0.9
母子世帯	831 100.0	237 28.5	363 43.7	16 1.9	0 0.0	17 2.0	168 20.2	10 1.2	20 2.4
平成26年度 母子世帯	100.0	32.9	38.9	0.1	1.5	0.3	22.5	3.0	0.7
父子世帯	75 100.0	27 36.0	21 28.0	2 2.7	0 0.0	0 0.0	21 28.0	3 4.0	1 1.3
平成26年度 父子世帯	100.0	37.1	21.6	0.0	2.1	0.0	34.0	3.1	2.1
その他の世帯	56 100.0	43 76.8	4 7.1	0 0.0	0 0.0	3 5.4	4 7.1	1 1.8	1 1.8
平成26年度 寡婦世帯	100.0	28.6	28.6	0.0	0.0	7.1	21.4	14.3	0.0
無回答	19 100.0	8 42.1	6 31.6	0 0.0	0 0.0	0 0.0	4 21.1	0 0.0	1 5.3

※平成26年度調査の「家庭生活支援員」「ホームヘルパー」は、今年度調査では「家庭生活支援員、ホームヘルパーなど公的制度的利用」とした。

問32 お子さんが、病気などで一時的に介護が必要になったとき、身の回りの世話は、主にどなたがしますか。(〇は1つだけ)

	合計	あなた自身	同居の親族	別居の親族	友人、知人	近所の人	家庭生活支援員、ホームヘルパーなど公的制度的利用	いない	その他	無回答
全体	981 100.0	835 85.1	64 6.5	43 4.4	2 0.2	0 0.0	5 0.5	12 1.2	3 0.3	17 1.7
平成26年度 全体	100.0	83.3	9.1	5.0	0.3	-	0.3	1.2	-	0.7
母子世帯	831 100.0	723 87.0	41 4.9	35 4.2	1 0.1	0 0.0	4 0.5	10 1.2	3 0.4	14 1.7
平成26年度 母子世帯	100.0	85.4	8.1	4.9	0.1	-	0.2	0.9	-	0.3
父子世帯	75 100.0	50 66.7	14 18.7	7 9.3	1 1.3	0 0.0	1 1.3	1 1.3	0 0.0	1 1.3
平成26年度 父子世帯	100.0	63.9	21.6	6.2	2.1	-	1.0	3.1	-	2.1
その他の世帯	56 100.0	46 82.1	8 14.3	1 1.8	0 0.0	0 0.0	0 0.0	0 0.0	0 0.0	1 1.8
平成26年度 寡婦世帯	100.0	78.6	0.0	0.0	0.0	-	0.0	7.1	-	14.3
無回答	19 100.0	16 84.2	1 5.3	0 0.0	0 0.0	0 0.0	0 0.0	1 5.3	0 0.0	1 5.3

※平成26年度調査の「知人、友人、近所の人、家政婦など」は、今年度調査では「友人、知人」「近所の人」に分けた。また「その他」を追加した。

問33 近所とのつきあいはどの程度ですか。(〇は1つだけ)

	合計	あいさつをする	立ち話を する	お互いの 家を訪ね たりする	つきあ いは ない	無回答
全体	981 100.0	596 60.8	242 24.7	55 5.6	72 7.3	16 1.6
平成26年度 全体	100.0	59.0	29.2	5.9	5.4	0.6
母子世帯	831 100.0	498 59.9	208 25.0	47 5.7	65 7.8	13 1.6
平成26年度 母子世帯	100.0	58.8	29.8	5.6	5.6	0.3
父子世帯	75 100.0	48 64.0	19 25.3	2 2.7	5 6.7	1 1.3
平成26年度 父子世帯	100.0	63.9	21.6	7.2	5.2	2.1
その他の世帯	56 100.0	38 67.9	11 19.6	6 10.7	0 0.0	1 1.8
平成26年度 寡婦世帯	100.0	50.0	28.6	21.4	0.0	0.0
無回答	19 100.0	12 63.2	4 21.1	0 0.0	2 10.5	1 5.3

問34 今後の結婚について、どのようにお考えですか。(〇は1つだけ)

	合計	子どもの ために結 婚したい	その他の 理由で結 婚したい	子どもの ために結 婚したく ない	その他の 理由で結 婚したく ない	結婚が決 まっている	わからな い	無回答
全体	981 100.0	98 10.0	54 5.5	122 12.4	146 14.9	2 0.2	537 54.7	22 2.2
平成26年度 全体	100.0	11.6	5.6	15.0	17.6	0.6	48.6	1.1
母子世帯	831 100.0	87 10.5	44 5.3	108 13.0	127 15.3	1 0.1	448 53.9	16 1.9
平成26年度 母子世帯	100.0	11.7	5.3	15.1	18.5	0.6	48.2	0.6
父子世帯	75 100.0	7 9.3	6 8.0	4 5.3	4 5.3	0 0.0	52 69.3	2 2.7
平成26年度 父子世帯	100.0	11.3	10.3	15.5	5.2	0.0	54.6	3.1
その他の世帯	56 100.0	4 7.1	4 7.1	4 7.1	13 23.2	1 1.8	27 48.2	3 5.4
平成26年度 寡婦世帯	100.0	0.0	0.0	14.3	50.0	0.0	28.6	7.1
無回答	19 100.0	0 0.0	0 0.0	6 31.6	2 10.5	0 0.0	10 52.6	1 5.3

問35 あなたは、現在お悩みになっていることがありますか。(〇は1つだけ)

	合計	ある	ない	無回答
全体	981 100.0	686 69.9	268 27.3	27 2.8
平成26年度 全体	100.0	77.0	20.1	2.9
母子世帯	831 100.0	590 71.0	219 26.4	22 2.6
平成26年度 母子世帯	100.0	77.7	20.1	2.2
父子世帯	75 100.0	46 61.3	27 36.0	2 2.7
平成26年度 父子世帯	100.0	71.1	21.6	7.2
その他の世帯	56 100.0	35 62.5	19 33.9	2 3.6
平成26年度 寡婦世帯	100.0	57.1	28.6	14.3
無回答	19 100.0	15 78.9	3 15.8	1 5.3

問35-1～問35-2は、問35で「1 ある」を選ばれた方にお伺いします。

問35-1 お悩みになっている内容は何ですか。(〇はいくつでも)

	合計	生活費のこと	医療費のこと	教育費のこと	子どものこと	家族のこと	健康のこと	住まいのこと	仕事のこと	近所づきあいのこと	相談相手がいらないこと	借入返済のこと	その他	無回答
全体	686 100.0	497 72.4	87 12.7	436 63.6	394 57.4	137 20.0	214 31.2	207 30.2	320 46.6	19 2.8	65 9.5	99 14.4	27 3.9	3 0.4
平成26年度 全体	100.0	76.0	11.1	-	55.8	22.6	29.0	37.8	58.9	4.3	7.9	14.4	6.8	0.5
母子世帯	590 100.0	423 71.7	76 12.9	379 64.2	338 57.3	113 19.2	184 31.2	186 31.5	283 48.0	16 2.7	55 9.3	81 13.7	24 4.1	2 0.3
平成26年度 母子世帯	100.0	76.9	10.8	-	55.8	22.5	29.1	38.8	59.3	4.5	7.2	11.8	7.3	0.4
父子世帯	46 100.0	34 73.9	5 10.9	28 60.9	29 63.0	9 19.6	16 34.8	11 23.9	18 39.1	2 4.3	6 13.0	13 28.3	1 2.2	0 0.0
平成26年度 父子世帯	100.0	72.5	11.6	-	62.3	29.0	29.0	31.9	62.3	2.9	15.9	39.1	1.4	1.4
その他の世帯	35 100.0	30 85.7	2 5.7	21 60.0	18 51.4	12 34.3	9 25.7	8 22.9	16 45.7	1 2.9	3 8.6	0 0.0	2 5.7	1 2.9
平成26年度 寡婦世帯	100.0	25.0	25.0	-	0.0	0.0	50.0	12.5	25.0	12.5	12.5	37.5	0.0	0.0
無回答	15 100.0	10 66.7	4 26.7	8 53.3	9 60.0	3 20.0	5 33.3	2 13.3	3 20.0	0 0.0	1 6.7	5 33.3	0 0.0	0 0.0

※今年度調査から「教育費のこと」が追加された。

問35-1～問35-2は、問35で「1 ある」を選ばれた方にお伺いします。

問35-2 主にどなたに相談していますか。(〇は1つだけ)

	合計	親族	友人、知人	民生・児童委員	母子・父子福祉協力員	市役所・町役場などの職員	相談する人はいない	その他	無回答
全体	686 100.0	251 36.6	190 27.7	4 0.6	0 0.0	14 2.0	200 29.2	17 2.5	10 1.5
平成26年度 全体	100.0	40.1	28.6	0.6	0.5	1.0	27.7	-	1.6
母子世帯	590 100.0	224 38.0	160 27.1	3 0.5	0 0.0	13 2.2	167 28.3	15 2.5	8 1.4
平成26年度 母子世帯	100.0	40.7	29.4	0.7	0.3	1.1	26.5	-	1.4
父子世帯	46 100.0	11 23.9	10 21.7	1 2.2	0 0.0	1 2.2	22 47.8	0 0.0	1 2.2
平成26年度 父子世帯	100.0	31.9	21.7	0.0	1.4	0.0	43.5	-	1.4
その他の世帯	35 100.0	12 34.3	15 42.9	0 0.0	0 0.0	0 0.0	5 14.3	2 5.7	1 2.9
平成26年度 寡婦世帯	100.0	37.5	37.5	0.0	12.5	0.0	0.0	-	12.5
無回答	15 100.0	4 26.7	5 33.3	0 0.0	0 0.0	0 0.0	6 40.0	0 0.0	0 0.0

※平成26年度調査の「同居の家族」「別居の家族」は、今年度調査では「親族」とした。今年度調査から「その他」を追加した。

問36 あなたは次の施策、制度等を知っていますか。また、これまでの利用・受給の有無、今後の利用希望の有無についてはどうですか。

① 母子家庭等就業・自立支援センター就業支援事業

	合計	利用している(したことがある)	利用したことはない	今後利用したい	今後利用するつもりはない	無回答
全体	981 100.0	121 12.3	560 57.1	81 8.3	180 18.3	39 4.0
母子世帯	831 100.0	107 12.9	496 59.7	69 8.3	131 15.8	28 3.4
父子世帯	75 100.0	1 1.3	23 30.7	4 5.3	37 49.3	10 13.3
その他の世帯	56 100.0	9 16.1	32 57.1	5 8.9	9 16.1	1 1.8
無回答	19 100.0	4 21.1	9 47.4	3 15.8	3 15.8	0 0.0

## ② マザーズハローワーク・マザーズコーナー

	合計	利用して いる（し たことが ある）	利用した ことはな い	今後利用 したい	今後利用 するつも りはない	無回答
全体	981 100.0	134 13.7	396 40.4	74 7.5	338 34.5	39 4.0
母子世帯	831 100.0	130 15.6	346 41.6	68 8.2	259 31.2	28 3.4
父子世帯	75 100.0	1 1.3	12 16.0	2 2.7	51 68.0	9 12.0
その他の世帯	56 100.0	3 5.4	28 50.0	3 5.4	20 35.7	2 3.6
無回答	19 100.0	0 0.0	10 52.6	1 5.3	8 42.1	0 0.0

## ③ 自立支援教育訓練給付金

	合計	利用して いる（し たことが ある）	利用した ことはな い	今後利用 したい	今後利用 するつも りはない	無回答
全体	981 100.0	39 4.0	470 47.9	203 20.7	227 23.1	42 4.3
母子世帯	831 100.0	32 3.9	416 50.1	171 20.6	181 21.8	31 3.7
父子世帯	75 100.0	1 1.3	18 24.0	16 21.3	30 40.0	10 13.3
その他の世帯	56 100.0	4 7.1	26 46.4	13 23.2	12 21.4	1 1.8
無回答	19 100.0	2 10.5	10 52.6	3 15.8	4 21.1	0 0.0

## ④ 高等職業訓練促進給付金

	合計	利用して いる（し たことが ある）	利用した ことはな い	今後利用 したい	今後利用 するつも りはない	無回答
全体	981 100.0	18 1.8	353 36.0	150 15.3	414 42.2	46 4.7
母子世帯	831 100.0	17 2.0	309 37.2	131 15.8	339 40.8	35 4.2
父子世帯	75 100.0	0 0.0	11 14.7	8 10.7	47 62.7	9 12.0
その他の世帯	56 100.0	0 0.0	23 41.1	8 14.3	23 41.1	2 3.6
無回答	19 100.0	1 5.3	10 52.6	3 15.8	5 26.3	0 0.0

## ⑤ 高等職業訓練促進資金貸付

	合計	利用して いる（し たことが ある）	利用した ことはな い	今後利用 したい	今後利用 するつも りはない	無回答
全体	981 100.0	11 1.1	345 35.2	156 15.9	423 43.1	46 4.7
母子世帯	831 100.0	9 1.1	297 35.7	137 16.5	354 42.6	34 4.1
父子世帯	75 100.0	0 0.0	14 18.7	10 13.3	41 54.7	10 13.3
その他の世帯	56 100.0	1 1.8	23 41.1	7 12.5	23 41.1	2 3.6
無回答	19 100.0	1 5.3	11 57.9	2 10.5	5 26.3	0 0.0

## ⑥ ひとり親家庭再チャレンジ高卒認定試験合格支援事業

	合計	利用している（したことがある）	利用したことはない	今後利用したい	今後利用するつもりはない	無回答
全体	981 100.0	4 0.4	234 23.9	91 9.3	606 61.8	46 4.7
母子世帯	831 100.0	2 0.2	198 23.8	79 9.5	517 62.2	35 4.2
父子世帯	75 100.0	0 0.0	12 16.0	5 6.7	49 65.3	9 12.0
その他の世帯	56 100.0	0 0.0	17 30.4	5 8.9	32 57.1	2 3.6
無回答	19 100.0	2 10.5	7 36.8	2 10.5	8 42.1	0 0.0

## ⑦ 児童扶養手当

	合計	利用している（したことがある）	利用したことはない	今後利用したい	今後利用するつもりはない	無回答
全体	981 100.0	931 94.9	12 1.2	7 0.7	2 0.2	29 3.0
母子世帯	831 100.0	793 95.4	10 1.2	3 0.4	2 0.2	23 2.8
父子世帯	75 100.0	67 89.3	0 0.0	3 4.0	0 0.0	5 6.7
その他の世帯	56 100.0	53 94.6	2 3.6	0 0.0	0 0.0	1 1.8
無回答	19 100.0	18 94.7	0 0.0	1 5.3	0 0.0	0 0.0

## ⑧ 母子父子寡婦福祉資金

	合計	利用している（したことがある）	利用したことはない	今後利用したい	今後利用するつもりはない	無回答
全体	981 100.0	111 11.3	473 48.2	214 21.8	133 13.6	50 5.1
母子世帯	831 100.0	94 11.3	412 49.6	175 21.1	111 13.4	39 4.7
父子世帯	75 100.0	4 5.3	25 33.3	23 30.7	13 17.3	10 13.3
その他の世帯	56 100.0	7 12.5	29 51.8	10 17.9	9 16.1	1 1.8
無回答	19 100.0	6 31.6	7 36.8	6 31.6	0 0.0	0 0.0

## ⑨ 母子家庭等医療費助成

	合計	利用している（したことがある）	利用したことはない	今後利用したい	今後利用するつもりはない	無回答
全体	981 100.0	610 62.2	246 25.1	48 4.9	37 3.8	40 4.1
母子世帯	831 100.0	544 65.5	206 24.8	33 4.0	18 2.2	30 3.6
父子世帯	75 100.0	31 41.3	16 21.3	8 10.7	11 14.7	9 12.0
その他の世帯	56 100.0	23 41.1	20 35.7	4 7.1	8 14.3	1 1.8
無回答	19 100.0	12 63.2	4 21.1	3 15.8	0 0.0	0 0.0

⑩ 保育所の優先入所

	合計	利用している（したことがある）	利用したことはない	今後利用したい	今後利用するつもりはない	無回答
全体	981 100.0	201 20.5	323 32.9	40 4.1	358 36.5	59 6.0
母子世帯	831 100.0	183 22.0	274 33.0	37 4.5	290 34.9	47 5.7
父子世帯	75 100.0	4 5.3	18 24.0	2 2.7	40 53.3	11 14.7
その他の世帯	56 100.0	10 17.9	21 37.5	1 1.8	23 41.1	1 1.8
無回答	19 100.0	4 21.1	10 52.6	0 0.0	5 26.3	0 0.0

⑪ 公営住宅の優先入居

	合計	利用している（したことがある）	利用したことはない	今後利用したい	今後利用するつもりはない	無回答
全体	981 100.0	91 9.3	412 42.0	175 17.8	254 25.9	49 5.0
母子世帯	831 100.0	85 10.2	356 42.8	153 18.4	200 24.1	37 4.5
父子世帯	75 100.0	1 1.3	20 26.7	10 13.3	34 45.3	10 13.3
その他の世帯	56 100.0	2 3.6	26 46.4	8 14.3	18 32.1	2 3.6
無回答	19 100.0	3 15.8	10 52.6	4 21.1	2 10.5	0 0.0

⑫ ひとり親家庭放課後児童クラブ利用支援事業

	合計	利用している（したことがある）	利用したことはない	今後利用したい	今後利用するつもりはない	無回答
全体	981 100.0	188 19.2	278 28.3	122 12.4	347 35.4	46 4.7
母子世帯	831 100.0	164 19.7	234 28.2	112 13.5	287 34.5	34 4.1
父子世帯	75 100.0	8 10.7	17 22.7	5 6.7	35 46.7	10 13.3
その他の世帯	56 100.0	9 16.1	21 37.5	4 7.1	21 37.5	1 1.8
無回答	19 100.0	7 36.8	6 31.6	1 5.3	4 21.1	1 5.3

⑬ ひとり親家庭等日常生活支援事業

	合計	利用している（したことがある）	利用したことはない	今後利用したい	今後利用するつもりはない	無回答
全体	981 100.0	13 1.3	303 30.9	225 22.9	390 39.8	50 5.1
母子世帯	831 100.0	11 1.3	257 30.9	200 24.1	326 39.2	37 4.5
父子世帯	75 100.0	1 1.3	16 21.3	13 17.3	34 45.3	11 14.7
その他の世帯	56 100.0	1 1.8	21 37.5	9 16.1	24 42.9	1 1.8
無回答	19 100.0	0 0.0	9 47.4	3 15.8	6 31.6	1 5.3

## ⑭ ひとり親家庭等生活向上事業

	合計	利用して いる（し たことが ある）	利用した ことはな い	今後利用 したい	今後利用 するつも りはない	無回答
全体	981 100.0	12 1.2	259 26.4	205 20.9	456 46.5	49 5.0
母子世帯	831 100.0	10 1.2	218 26.2	187 22.5	380 45.7	36 4.3
父子世帯	75 100.0	1 1.3	14 18.7	7 9.3	43 57.3	10 13.3
その他の世帯	56 100.0	0 0.0	20 35.7	9 16.1	25 44.6	2 3.6
無回答	19 100.0	1 5.3	7 36.8	2 10.5	8 42.1	1 5.3

## ⑮ 母子生活支援施設

	合計	利用して いる（し たことが ある）	利用した ことはな い	今後利用 したい	今後利用 するつも りはない	無回答
全体	981 100.0	3 0.3	296 30.2	73 7.4	556 56.7	53 5.4
母子世帯	831 100.0	3 0.4	249 30.0	68 8.2	471 56.7	40 4.8
父子世帯	75 100.0	0 0.0	13 17.3	2 2.7	50 66.7	10 13.3
その他の世帯	56 100.0	0 0.0	24 42.9	3 5.4	28 50.0	1 1.8
無回答	19 100.0	0 0.0	10 52.6	0 0.0	7 36.8	2 10.5

## ⑯ 母子家庭等就業・自立支援センター相談事業

	合計	利用して いる（し たことが ある）	利用した ことはな い	今後利用 したい	今後利用 するつも りはない	無回答
全体	981 100.0	38 3.9	343 35.0	157 16.0	392 40.0	51 5.2
母子世帯	831 100.0	36 4.3	293 35.3	146 17.6	318 38.3	38 4.6
父子世帯	75 100.0	1 1.3	14 18.7	6 8.0	43 57.3	11 14.7
その他の世帯	56 100.0	1 1.8	26 46.4	4 7.1	24 42.9	1 1.8
無回答	19 100.0	0 0.0	10 52.6	1 5.3	7 36.8	1 5.3

## ⑰ 母子・父子自立支援員、母子・父子福祉協力員

	合計	利用して いる（し たことが ある）	利用した ことはな い	今後利用 したい	今後利用 するつも りはない	無回答
全体	981 100.0	16 1.6	289 29.5	184 18.8	442 45.1	50 5.1
母子世帯	831 100.0	15 1.8	246 29.6	165 19.9	368 44.3	37 4.5
父子世帯	75 100.0	0 0.0	14 18.7	11 14.7	39 52.0	11 14.7
その他の世帯	56 100.0	1 1.8	21 37.5	6 10.7	27 48.2	1 1.8
無回答	19 100.0	0 0.0	8 42.1	2 10.5	8 42.1	1 5.3



問37 あなたは、ひとり親に関わる団体、サークル等に参加されていますか。(〇はいくつでも)

	合計	母子会、ひとり親会に参加している	他の団体、NPO団体に参加している	個人的なグループ、サークル活動に参加している	参加していない	そのような団体を知らない	無回答
全体	981 100.0	59 6.0	2 0.2	7 0.7	629 64.1	351 35.8	29 3.0
平成26年度 全体	100.0	4.1	1.0	0.7	58.3	32.6	3.3
母子世帯	831 100.0	51 6.1	2 0.2	4 0.5	525 63.2	296 35.6	26 3.1
平成26年度 母子世帯	100.0	3.4	0.9	0.8	59.9	32.3	2.6
父子世帯	75 100.0	0 0.0	0 0.0	0 0.0	56 74.7	30 40.0	2 2.7
平成26年度 父子世帯	100.0	3.1	2.1	0.0	49.5	38.7	7.2
その他の世帯	56 100.0	6 10.7	0 0.0	3 5.4	35 62.5	21 37.5	0 0.0
平成26年度 寡婦世帯	100.0	64.3	0.0	0.0	21.4	7.7	7.7
無回答	19 100.0	2 10.5	0 0.0	0 0.0	13 68.4	4 21.1	1 5.3

問37-1は、問37で「4 参加していない」又は「5 そのような団体を知らない」を選ばれた方にお伺いします。  
問37-1 今後参加したいと思いますか。(〇は1つだけ)

	合計	思う	思わない	無回答
全体	887 100.0	130 14.7	741 83.5	16 1.8
平成26年度 全体	100.0	15.0	81.5	3.5
母子世帯	750 100.0	113 15.1	624 83.2	13 1.7
平成26年度 母子世帯	100.0	14.8	81.9	3.3
父子世帯	73 100.0	10 13.7	60 82.2	3 4.1
平成26年度 父子世帯	100.0	16.5	78.8	4.7
その他の世帯	48 100.0	6 12.5	42 87.5	0 0.0
平成26年度 寡婦世帯	100.0	25.0	50.0	25.0
無回答	16 100.0	1 6.3	15 93.8	0 0.0

問38 あなたが県・市町の施策等で要望することをお答えください。(〇はいくつでも)

	合計	各種福祉制度における所得制限の緩和	ひとり親家庭への手当制度の充実	ひとり親家庭への賞付金の充実	教育費の援助	医療費の援助	保育所(園)の充実	放課後児童クラブ(学童保育)の充実	児童館の充実	子どもの育成、活動の充実	公営住宅への入居促進	ホームヘルパー制度の充実	就職のあっせん	資格、技能修得講習などの充実
全体	981 100.0	342 34.9	652 66.5	286 29.2	619 63.1	376 38.3	82 8.4	160 16.3	57 5.8	33 3.4	157 16.0	42 4.3	159 16.2	183 18.7
平成26年度 全体	100.0	43.9	68.8	31.3	62.7	42.5	12.2	21.9	0.7	2.0	22.5	5.4	22.7	23.9
母子世帯	831 100.0	298 35.9	556 66.9	241 29.0	538 64.7	325 39.1	75 9.0	143 17.2	53 6.4	29 3.5	138 16.6	35 4.2	145 17.4	163 19.6
平成26年度 母子世帯	100.0	44.7	69.3	31.0	63.7	43.7	13.7	22.6	0.7	2.0	23.7	5.2	23.6	25.9
父子世帯	75 100.0	20 26.7	49 65.3	26 34.7	37 49.3	23 30.7	0 0.0	7 9.3	1 1.3	0 0.0	8 10.7	5 6.7	4 5.3	6 8.0
平成26年度 父子世帯	100.0	39.2	70.1	38.1	54.6	38.7	6.2	12.4	0.0	3.1	12.4	5.2	11.3	8.2
その他の世帯	56 100.0	18 32.1	34 60.7	13 23.2	33 58.9	22 39.3	6 10.7	8 14.3	2 3.6	3 5.4	9 16.1	0 0.0	7 12.5	10 17.9
平成26年度 寡婦世帯	100.0	50.0	28.6	28.6	14.3	42.9	0.0	28.6	0.0	0.0	14.3	21.4	42.9	14.3
無回答	19 100.0	6 31.6	13 68.4	6 31.6	11 57.9	6 31.6	1 5.3	2 10.5	1 5.3	1 5.3	2 10.5	2 10.5	3 15.8	4 21.1

	結婚相談やあっせん	各種相談の充実	母子家庭の地域交流、組織づくりの推進	父子家庭の地域交流、組織づくりの推進	学習支援の充実	子ども食堂の充実	その他	無回答
全体	70 7.1	101 10.3	64 6.5	26 2.7	230 23.4	156 15.9	25 2.5	68 6.9
平成26年度 全体	7.0	13.1	-	3.7	-	-	-	6.9
母子世帯	57 6.9	90 10.8	59 7.1	8 1.0	196 23.6	138 16.6	22 2.6	53 6.4
平成26年度 母子世帯	5.6	12.9	-	1.9	-	-	-	6.1
父子世帯	7 9.3	3 4.0	1 1.3	15 20.0	18 24.0	11 14.7	1 1.3	9 12.0
平成26年度 父子世帯	19.6	14.4	-	20.6	-	-	-	12.4
その他の世帯	5 8.9	7 12.5	3 5.4	3 5.4	9 16.1	4 7.1	1 1.8	5 8.9
平成26年度 寡婦世帯	7.1	14.3	-	14.3	-	-	-	14.3
無回答	1 5.3	1 5.3	1 5.3	0 0.0	7 36.8	3 15.8	1 5.3	1 5.3

※今年度調査より「母子家庭の地域交流、組織づくりの推進」「学習支援の充実」「子ども食堂の充実」「その他」が追加された。

問39 県・市町においてひとり親家庭の方を対象とした相談・支援を行う場合、どんな内容を期待されますか。(〇は3つまで)

	合計	就職	職業能力	生活(経済面)	生活(経済面以外)	子育て	住居	養育費	その他	無回答
全体	981 100.0	243 24.8	91 9.3	687 70.0	134 13.7	279 28.4	236 24.1	227 23.1	21 2.1	68 6.9
平成26年度 全体	100.0	33.6	15.9	45.4	-	34.1	30.1	18.5	3.1	11.3
母子世帯	831 100.0	212 25.5	84 10.1	585 70.4	102 12.3	229 27.6	210 25.3	193 23.2	20 2.4	54 6.5
平成26年度 母子世帯	100.0	34.2	16.7	45.2	-	33.4	30.9	18.1	3.0	10.5
父子世帯	75 100.0	7 9.3	2 2.7	50 66.7	19 25.3	25 33.3	7 9.3	19 25.3	0 0.0	7 9.3
平成26年度 父子世帯	100.0	22.7	7.2	48.5	-	43.3	18.6	22.7	3.1	17.5
その他の世帯	56 100.0	20 35.7	5 8.9	37 66.1	11 19.6	17 30.4	12 21.4	12 21.4	1 1.8	6 10.7
平成26年度 寡婦世帯	100.0	78.6	21.4	57.1	-	14.3	57.1	14.3	7.1	21.4
無回答	19 100.0	4 21.1	0 0.0	15 78.9	2 10.5	8 42.1	7 36.8	3 15.8	0 0.0	1 5.3

※平成26年度調査の「生活に関する相談・支援事業」は、今年度調査では「生活(経済面)」「生活(経済面以外)」とした。

令和元年8月  
静岡県



# 今後のひとり親家庭支援の参考となる アンケートです。 ご協力をお願いします。

～令和元年度 静岡県 ひとり親家庭生活実態調査～

この調査は、「静岡県ひとり親家庭自立促進計画」策定の基礎資料とするため、静岡県内の母子世帯、父子世帯等の皆さまの生活状況やご意見をおたずねするものです。

お答えいただいた内容につきましては、統計的に処理され、個人が特定されることはありません。また、調査の目的以外には一切使用されることはありません。

調査の趣旨をご理解の上、ありのままをご記入いただきますよう、ご協力をお願いします。

## 【調査にご協力をお願いします方】

この調査は、以下の中から抽出し、ご協力をお願いしております。

- ・ 児童扶養手当を受給されている方
- ・ 母子父子寡婦福祉資金を借り受けている方
- ・ 静岡県母子寡婦福祉連合会に属している方

※調査対象世帯に該当しない場合は、回答は不要です。

## 【記入上の注意】

- 1 令和元年8月1日現在でお答えください。
- 2 封筒の宛名の方が、ご回答ください。
- 3 設問によってお選びいただく数が異なりますので、それぞれの注意書きに従ってください。
- 4 「その他」をお選びいただいた場合は、その後にある（ ）内に具体的な内容をご記入ください。
- 5 設問によってご回答いただく方が限られる場合がございますので、ことわり書きに従ってご回答ください。特にことわりのない場合は、次の設問にお進みください。

## 【提出方法】

この調査票は、同封の返信用封筒に入れ、**8月26日(月)**までに、ご返送いただきますようお願いいたします。(※切手を貼る必要はありません。)

## 【お問い合わせ先】

静岡県 健康福祉部 こども家庭課 ひとり親支援班

〒420-8601 静岡市葵区追手町9番6号

電話番号 054(221)2993

FAX 番号 054(221)3521

## I あなたの世帯の状況についてお伺いします

問1 あなたのご世帯はどれですか。(○は1つだけ)

1 母子世帯	2 父子世帯	3 その他の世帯※
--------	--------	-----------

※「その他の世帯」には、「寡婦世帯（母と、成人している子どもで構成された世帯）」、「養育者世帯（祖父母等など父母以外の方と、子どもで構成された世帯）」が該当します。

問2 あなたの現在の年齢はおいくつですか。(○は1つだけ)

1 20歳未満	2 20～24歳	3 25歳～29歳
4 30歳～34歳	5 35歳～39歳	6 40歳～44歳
7 45歳～49歳	8 50歳以上	

問3 あなたと同居されている方は何人いらっしゃいますか。(あなたを含めた人数でお答えください)

1 1人	2 2人	3 3人	4 4人以上
------	------	------	--------

問4 お子さん(20歳未満)は何人いらっしゃいますか。(同居以外のお子さんを含めた人数でお答えください)

1 1人	2 2人	3 3人
4 4人	5 5人以上	

問5 お子さん(20歳未満)の就学・就業などの状況はどれですか。(すべてに○)

1 就学前	2 小学生	3 中学生
4 高校生(全日制)	5 高校生(定時制)	6 専修・各種学校生
7 短大生	8 大学生	9 中学を卒業後、就業している
10 高校を卒業後、就業している	11 就学も就業もしていない	12 その他( )

問6 世帯の構成はどれですか。(○は1つだけ)

1 自分と子どもだけの世帯	2 三世帯世帯	3 その他の世帯
---------------	---------	----------

問7 あなたがひとり親世帯になった理由は何ですか。(○は1つだけ)

1 死別	2 離婚(内縁関係の解消を含む)
3 遺棄(配偶者の失踪・家出等)	4 生死不明(災害・事故等による)
5 未婚の母・父(婚姻によらないで母・父になられた方)	6 その他( )

問8 ひとり親世帯になった時、あなたは何歳でしたか。(○は1つだけ)

1 20歳未満	2 20歳～24歳	3 25歳～29歳
4 30歳～34歳	5 35歳～39歳	6 40歳～44歳
7 45歳～49歳	8 50歳以上	

問9 ひとり親世帯となった当時、お困りになったことがありましたか。(〇はいくつでも)

- |                   |                              |
|-------------------|------------------------------|
| 1 収入がなくなったこと      | 2 収入が減ったこと                   |
| 3 自分の就職           | 4 子どもの養育                     |
| 5 子どものしつけ、教育      | 6 住居                         |
| 7 相談相手がなかったこと     | 8 家事                         |
| 9 まわりの人の見目が変わったこと | 10 年金、健康保険などの社会保障制度などの切換え手続き |
| 11 その他 ( )        | 12 特になかった                    |

問 10 ひとり親世帯となった当時、手当や年金などの福祉施策を、どのような方法でお知りになりましたか。(〇は3つまで)

- |                |              |                 |
|----------------|--------------|-----------------|
| 1 広報紙          | 2 近所の人から     | 3 友人、親族から       |
| 4 民生・児童委員から    | 5 新聞、テレビ、ラジオ | 6 ホームページ・SNS など |
| 7 市役所・町役場などの窓口 | 8 その他 ( )    |                 |

## II あなたのお住まいについてお伺いします

問 11 あなたのお住まいはどれですか。(〇は1つだけ)

- |                        |                   |
|------------------------|-------------------|
| 1 持ち家(自分又は家族の家)        | 2 親族の家に同居         |
| 3 公営・公団・公社の賃貸住宅(→問13へ) | 4 借家、アパート、賃貸マンション |
| 5 社宅(住込みを含む)           | 6 その他 ( )         |

問 11-2 は、問 11 で「3 公営・公団・公社の賃貸住宅」以外を選ばれた方にお伺いします。

問 11-2 公営・公団・公社の賃貸住宅の入居について、どのようにお考えですか。「2と4」「3と4」は重複回答することができます)

- |                  |                        |
|------------------|------------------------|
| 1 希望する(応募した経験あり) | 2 希望する(応募した経験なし)       |
| 3 希望しない          | 4 公営・公団・公社の賃貸住宅を知らなかった |

問 12 あなたは、現在のお住まいを変わりたいとお考えですか。(〇は1つだけ)

- |                     |                     |
|---------------------|---------------------|
| 1 変わりたいと思う(→問12-1へ) | 2 変わりたいと思わない(→問13へ) |
|---------------------|---------------------|

問 12-1～問 12-2 は、問 12 で「1 変わりたいと思う」を選ばれた方にお伺いします。

問 12-1 その理由は次のどれですか。(〇は1つだけ)

- |                  |              |
|------------------|--------------|
| 1 家賃が高い          | 2 家が狭い       |
| 3 建物が古い、設備が悪い    | 4 周囲の環境がよくない |
| 5 仕事の都合(職場から遠い等) | 6 お子さんの学校関係  |
| 7 立ち退きを要求されている   | 8 その他 ( )    |

問 12-2 実際に、お住まいを変わる予定はありますか。(○は1つだけ)

- |                      |
|----------------------|
| 1 変わる予定がある(→問13へ)    |
| 2 変わる予定がない(→問12-21へ) |

問 12-21 は、問 12-2 で「2 変わる予定がない」を選ばれた方にお伺いします。

問 12-21 お住まいを変わらない理由は何ですか。(○は2つまで)

- |                    |                |
|--------------------|----------------|
| 1 適当な家が見つからない      | 2 資金が不足している    |
| 3 子どもの学校の関係で転居が難しい | 4 仕事の関係で転居が難しい |
| 5 その他( )           |                |

### Ⅲ あなたの仕事についてお伺いします

問 13 あなたの現在の雇用形態について、あてはまるものに○をつけてください。(○は1つだけ)

- |                    |          |
|--------------------|----------|
| 1 正規の職員・従業員        | 2 派遣社員   |
| 3 パート・アルバイト等       | 4 自営業    |
| 5 家族従事者            | 6 その他( ) |
| 7 仕事についていない(→問16へ) |          |

問 13-1～問 13-4、問 14 は、問 13 で「7 仕事についていない」以外を選ばれた方にお伺いします。

【2種類以上の仕事をしている場合は、最も収入の多いものについてお答えください。】

問 13-1 あなたの主な仕事にあてはまるものは次のどれですか。(○は1つだけ)

- |              |         |              |
|--------------|---------|--------------|
| 1 専門的・技術的職業  | 2 事務    | 3 販売         |
| 4 サービス職業     | 5 農林漁業  | 6 生産工程(製造など) |
| 7 輸送・機械運転・建設 | 8 運搬・清掃 | 9 その他( )     |

※職業の分類については、別紙を参考にお答えください。(問 14-1、問 15-2、問 16-11、問 17-1 も同じです。)

問 13-2 1日の就労時間は、およそどのくらいですか。(○は1つだけ)

- |             |             |             |
|-------------|-------------|-------------|
| 1 3時間未満     | 2 3時間～4時間未満 | 3 4時間～5時間未満 |
| 4 5時間～6時間未満 | 5 6時間～7時間未満 | 6 7時間～8時間未満 |
| 7 8時間以上     |             |             |

問 13-3 ふだんの帰宅時間(自宅で営業している場合は終業時間)は、何時ごろですか。(○は1つだけ)

- |                 |               |               |
|-----------------|---------------|---------------|
| 1 午後6時以前        | 2 午後6時～7時までの間 | 3 午後7時～8時までの間 |
| 4 午後8時～10時までの間  | 5 午後10時～12時   | 6 深夜・早朝       |
| 7 交代制勤務などで一定しない |               |               |

問 13-4 今の仕事についての経路はどのようなものですか。(○は1つだけ)

- |                      |                    |
|----------------------|--------------------|
| 1 ハローワーク             | 2 母子家庭等就業・自立支援センター |
| 3 しずおかジョブステーション      | 4 民間職業あっせん会社の紹介    |
| 5 親や親族などの紹介          | 6 知人などの紹介          |
| 7 求人情報誌・求人情報サイトで見つけた | 8 新聞、チラシなどで見つけた    |
| 9 人材派遣会社からの派遣        | 10 卒業した学校等の紹介      |
| 11 その他 ( )           |                    |

問 14 あなたは現在、主な仕事以外に別の仕事(副業)をしていますか。(○は1つだけ)

- |                 |                |
|-----------------|----------------|
| 1 している(→問14-1へ) | 2 していない(→問15へ) |
|-----------------|----------------|

問 14-1～は、問 14 で「1 している」を選ばれた方にお伺いします。

問 14-1 どのような副業をしていますか。(○は1つだけ)

- |              |         |              |
|--------------|---------|--------------|
| 1 専門的・技術的職業  | 2 事務    | 3 販売         |
| 4 サービス職業     | 5 農林漁業  | 6 生産工程(製造など) |
| 7 輸送・機械運転・建設 | 8 運搬・清掃 | 9 その他 ( )    |

問 15 あなたは現在の仕事を変わりたいと思っていますか。(○は1つだけ)

- |                  |                 |
|------------------|-----------------|
| 1 思っている(→問15-1へ) | 2 思っていない(→問16へ) |
|------------------|-----------------|

問 15-1～問 15-3は、問 15 で「1 思っている」を選ばれた方にお伺いします。

問 15-1 主な理由は何ですか。(○は1つだけ)

- |              |                |
|--------------|----------------|
| 1 収入が少ない     | 2 勤務時間が長い      |
| 3 仕事がきつい     | 4 通勤に時間がかかる    |
| 5 現在の仕事に向かない | 6 子どもと過ごす時間がない |
| 7 職場での人間関係   | 8 その他 ( )      |

問 15-2 変わりたいと思う仕事はどれですか。(○は1つだけ)

- |              |         |              |
|--------------|---------|--------------|
| 1 専門的・技術的職業  | 2 事務    | 3 販売         |
| 4 サービス職業     | 5 農林漁業  | 6 生産工程(製造など) |
| 7 輸送・機械運転・建設 | 8 運搬・清掃 | 9 その他 ( )    |

問 15-3 実際に、仕事を変える予定はありますか。(○は1つだけ)

- |                         |
|-------------------------|
| 1 仕事を変える予定がある(→問17へ)    |
| 2 仕事を変える予定がない(→問15-31へ) |

問 15-31 は、問 15-3 で「2 仕事を変わる予定がない」を選ばれた方にお伺いします。

問 15-31 仕事を変わらない理由は何ですか。(○は2つまで)

- |                              |                     |          |
|------------------------------|---------------------|----------|
| 1 希望する仕事に必要な資格がない            | 2 希望する仕事の募集がない      |          |
| 3 希望する仕事に応募しても、採用されない        | 4 希望する仕事を探す方法がわからない |          |
| 5 育児の関係で、希望する仕事に必要な時間が確保できない |                     |          |
| 6 家庭の都合                      | 7 現在の仕事の都合          | 8 その他( ) |

(→問17へ)

問 16～問 16-11 は、問 13 で「7 仕事についていない」と答えられた方のみお答えください。

問 16 仕事についていない主な理由は何ですか。(○は1つだけ)

- |                  |             |
|------------------|-------------|
| 1 適当な仕事がない       | 2 病弱なため     |
| 3 子どもに手がかかる      | 4 家族の看病     |
| 5 働かなくても経済的に困らない | 6 技能・技術の勉強中 |
| 7 その他( )         |             |

問 16-1 今後、仕事をしたいと思いますか。(○は1つだけ)

- |                        |                       |
|------------------------|-----------------------|
| 1 仕事をしたいと思う (→問16-11へ) | 2 仕事をしたいと思わない (→問17へ) |
|------------------------|-----------------------|

問 16-11 は、問 16-1 で「1 仕事をしたいと思う」を選ばれた方にお伺いします。

問 16-11 どのような仕事を希望しますか。(○は1つだけ)

- |              |         |              |
|--------------|---------|--------------|
| 1 専門的・技術的職業  | 2 事務    | 3 販売         |
| 4 サービス職業     | 5 農林漁業  | 6 生産工程(製造など) |
| 7 輸送・機械運転・建設 | 8 運搬・清掃 | 9 その他( )     |

《**全員**にお伺いします》

問 17 ひとり親世帯になった時、あなたは収入のある仕事についていましたか。(○は1つだけ)

- |                      |                       |
|----------------------|-----------------------|
| 1 仕事についていた (→問17-1へ) | 2 仕事についていなかった (→問18へ) |
|----------------------|-----------------------|

問 17-1～問 17-3 は、問 17 で「1 仕事についていた」を選ばれた方にお伺いします。

問 17-1 それは、どのような仕事ですか。(○は1つだけ)

- |              |         |              |
|--------------|---------|--------------|
| 1 専門的・技術的職業  | 2 事務    | 3 販売         |
| 4 サービス職業     | 5 農林漁業  | 6 生産工程(製造など) |
| 7 輸送・機械運転・建設 | 8 運搬・清掃 | 9 その他( )     |

問 17-2 その仕事は、現在の仕事と同じですか。(○は1つだけ)

- |                                      |                       |
|--------------------------------------|-----------------------|
| 1 同じである (→問18へ)                      | 2 仕事の内容は同じだが、勤務先が変わった |
| 3 勤務先は同じだが、勤務する場所が変わった               |                       |
| 4 勤務先は同じだが、正社員から非正規職員(パート、派遣など)に変わった |                       |
| 5 勤務先は同じだが、非正規職員(パート、派遣など)から正社員に変わった |                       |
| 6 違う仕事に変わった                          | 7 その他( )              |



問 17-3は、問 17-2で「1 同じである」以外を選ばれた方にお伺いします。

問 17-3 変わられた理由は何ですか。(〇は3つまで)

1 収入を増やすため	2 自宅を引っ越したため
3 自宅から近い勤務先に変えるため	4 勤務時間を短くするため
5 勤務先が閉鎖されたため	6 勤務先から解雇されたため
7 仕事内容が向かなかったため	8 職場での人間関係
9 体調を崩したため	10 その他( )

問 18 あなたは、特技、免許、資格などをお持ちですか。現在、お持ちのものすべてについて下のA欄の番号を〇で囲んでください。(〇はいくつでも)

また、今後、仕事のために身につけたい特技、免許、資格などがありましたら、そのすべてについて、下のB欄の番号を〇で囲んでください。(〇はいくつでも)

	A 現在持っている 特技、免許、資格	B 今後身につけたい 特技、免許、資格
① 簿記	1	1
② ホームヘルパー、介護職員初任者・実務者研修	2	2
③ 教員	3	3
④ 看護師	4	4
⑤ 准看護師	5	5
⑥ 保健師・助産師	6	6
⑦ 栄養士・調理師	7	7
⑧ 社会・介護福祉士	8	8
⑨ 保育士	9	9
⑩ 理容師、美容師	10	10
⑪ 医療事務	11	11
⑫ パソコン	12	12
⑬ 外国語	13	13
⑭ 和裁、洋裁、着付け	14	14
⑮ 大型・第二種自動車免許	15	15
⑯ その他	16 〔具体的に〕	16 〔具体的に〕
⑰ 特になし	17	17

#### IV あなたのお宅の家計についてお伺いします

問 19-1 あなたの家計を支える主な収入源は何ですか。(〇は3つまで)

1 あなたの就労収入	2 子どもの就労収入	3 他の世帯員の就労収入
4 養育費	5 親族等からの仕送り	6 年金
7 児童扶養手当	8 生活保護費	9 その他( )

◎問 19-2～問 19-4 については、該当する収入がない場合は「1」に○をつけてください。

(注) ボーナス等の臨時収入は含めないでください。

問 19-2 あなたの就労収入(控除前)は、1か月平均いくらですか。(○は1つだけ)

- |               |               |               |
|---------------|---------------|---------------|
| 1 なし          | 2 5万円未満       | 3 5万円～10万円未満  |
| 4 10万円～15万円未満 | 5 15万円～20万円未満 | 6 20万円～25万円未満 |
| 7 25万円～30万円未満 | 8 30万円以上      |               |

問 19-3 児童扶養手当の、1か月あたりの総額はいくらですか。(○は1つだけ)

- |             |             |             |
|-------------|-------------|-------------|
| 1 受給していない   | 2 1万円未満     | 3 1万円～2万円未満 |
| 4 2万円～3万円未満 | 5 3万円～4万円未満 | 6 4万円～5万円未満 |
| 7 5万円以上     |             |             |

問 19-4 生活保護費(7月分)はいくらですか。(○は1つだけ)

- |               |               |               |
|---------------|---------------|---------------|
| 1 受給していない     | 2 5万円未満       | 3 5万円～10万円未満  |
| 4 10万円～15万円未満 | 5 15万円～20万円未満 | 6 20万円～25万円未満 |
| 7 25万円～30万円未満 | 8 30万円以上      |               |

問 20-1 あなたの世帯(同居親族を含む)の平成30年1月1日から平成30年12月31日ま

での1年間の総収入額はいくらですか。

(○は1つだけ)

(注)

控除前の総収入額でお答えください。  
各種手当、養育費、仕送り、ボーナス等の  
臨時収入も全て含めてください。

- |                    |                   |
|--------------------|-------------------|
| 1 0～ 50万円未満        | 2 50万円～ 100万円未満   |
| 3 100万円～ 150万円未満   | 4 150万円～ 200万円未満  |
| 5 200万円～ 250万円未満   | 6 250万円～ 300万円未満  |
| 7 300万円～ 350万円未満   | 8 350万円～ 400万円未満  |
| 9 400万円～ 450万円未満   | 10 450万円～ 500万円未満 |
| 11 500万円～1,000万円未満 | 12 1,000万円以上      |

問 20-2 あなたご自身の平成30年1月1日から平成30年12月31日までの1年間の総収入

額はいくらですか。

(○は1つだけ)

(注)

控除前の総収入額でお答えください。  
各種手当、養育費、仕送り、ボーナス等の  
臨時収入も含めてください。

- |                    |                   |
|--------------------|-------------------|
| 1 0～ 50万円未満        | 2 50万円～ 100万円未満   |
| 3 100万円～ 150万円未満   | 4 150万円～ 200万円未満  |
| 5 200万円～ 250万円未満   | 6 250万円～ 300万円未満  |
| 7 300万円～ 350万円未満   | 8 350万円～ 400万円未満  |
| 9 400万円～ 450万円未満   | 10 450万円～ 500万円未満 |
| 11 500万円～1,000万円未満 | 12 1,000万円以上      |

## V あなたのお子さんの教育等についてお伺いします

問 21 あなたは、現在お子さんについて何かお悩みになっていることがありますか。(〇は3つまで)

1 育児	2 しつけ	3 教育・進学	4 就職
5 結婚	6 病気	7 障がい	8 非行
9 その他 (			) 10 特にない

問 22 昼間、お子さんの保育等は主にどなたがなさっていますか。(〇は1つだけ)

小学校入学前のお子さんがいらっしゃる方のみお答えください。

1 あなた自身	2 同居の親族	3 別居の親族
4 保育所(園)	5 幼稚園	6 知人
7 その他 (		

問 23 放課後、お子さんはどのように生活されていますか。(〇は3つまで)

小学校のお子さんがいらっしゃる方のみお答えください。

1 自宅で過ごしている	2 祖父母・親族の家	
3 学校のクラブ活動	4 放課後児童クラブ(学童保育)	
5 塾・習い事	6 児童館	
7 その他 (		

問 24 お子さんの進学はどこまで希望されていますか。(〇は1つだけ)

中学校3年生以下のお子さんがいらっしゃる方のみお答えください。

1 中学校	2 高校、専修学校(高等課程)
3 高等専門学校	4 短大、専修学校(専門課程)
5 大学、大学院	6 各種学校

問 25 お子さんの学費、教育費は何によってまかっていますか。(〇はいくつでも)

高校、短大、専修学校、高専、大学、各種学校へ在学しているお子さんがいらっしゃる方のみお答えください。

1 あなた自身の収入	(→問26-1へ)
2 親族などから援助を受けている	(→問26-1へ)
3 お子さんのアルバイト収入	(→問26-1へ)
4 各種資金等	(→問25-1へ)

問 25-1～問 25-3 は、問 25 で「4 各種資金等」を選ばれた方にお伺いします。

問 25-1 どのような資金ですか。(〇はいくつでも)

1 母子父子寡婦福祉資金	2 各種奨学資金
3 教育ローン	4 その他 (

問 25-2 これらの制度をどこで知りましたか。(〇は1つだけ)

1 広報紙	2 近所の人から	3 友人、知人、親族から
4 民生・児童委員から	5 新聞、テレビ、ラジオ	6 ホームページ・SNS など
7 市役所・町役場などの窓口	8 学校から	9 その他 ( )

問 25-3 これらの制度を利用するにあたり、どなたかに相談されましたか。(〇は3つまで)

1 子ども	2 親族
3 友人、知人	4 民生・児童委員
5 市役所・町役場などの窓口	6 学校
7 相談しない	8 その他 ( )

Ⅶは、問7で「2 離婚(内縁関係の解消を含む)」又は「5 未婚の母・父」を選ばれた方のみ、お答えください。それ以外の方は、Ⅶ問 30 にお進みください。

## Ⅵ 養育費及び面会交流についてお伺いします

問 26-1 あなたはお子さんの養育費のことで、どなたか(どこか)に相談しましたか。(〇は3つまで)

1 親族	2 友人、知人	3 県・市町窓口、母子父子自立支援員
4 母子会、ひとり親会	5 弁護士	6 家庭裁判所
7 母子家庭等就業・自立支援センター	8 その他 ( )	
9 相談していない		

問 26-2 養育費の取り決めの有無について、お答えください。(〇は1つだけ)

1 取り決めている (→問26-3へ)	2 取り決めていない (→問26-4へ)
---------------------	----------------------

問 26-3 は、問 26-2 で「2 取り決めている」を選ばれた方にお伺いします。

問 26-3 取り決めの方法について、お答えください。(〇は1つだけ)

1 文書あり	2 文書なし	(→問26-5へ)
--------	--------	-----------

問 26-4 は、問 26-2 で「2 取り決めていない」を選ばれた方にお伺いします。

問 26-4 あなたが取り決めていない主な理由について、お答えください。(〇はいくつでも)

1 自分の収入等で経済的に問題ないから	2 取り決めの交渉がわずらわしいから
3 相手に支払う意思がないと思ったから	4 相手に支払う能力がないと思ったから
5 養育費を請求できるとは知らなかったから	6 子どもを引き取った方が養育費を負担する とっていたから
7 取り決めの交渉がまとまらなかったから	8 現在交渉中又は今後交渉予定であるから
9 相手と関わりたくないから	10 その他 ( )

問 26-5 養育費の受給状況について、お答えください。(○は1つだけ)

- |                         |  |                         |
|-------------------------|--|-------------------------|
| 1 現在も受けている<br>(→問26-6へ) | 2 受けたことがあるが、<br>現在は受けていない<br>(→問26-6へ) | 3 受けたことがない<br>(→問27-1へ) |
|-------------------------|--|-------------------------|

問 26-6は、問 26-5で「1 現在も受けている」又は「2 受けたことがあるが、現在は受けていない」を選ばれた方にお伺いします。

問 26-6 養育費の月額について、記入してください。

- |                |           |
|----------------|-----------|
| 1 月額 約 _____ 円 | 2 決まっていない |
|----------------|-----------|

問 27-1 面会交流の取り決めの有無について、お答えください。(○は1つだけ)

- |                     |                      |
|---------------------|----------------------|
| 1 取り決めている (→問27-2へ) | 2 取り決めていない (→問27-3へ) |
|---------------------|----------------------|

問 27-2は、問 27-1で「1 取り決めている」を選ばれた方にお伺いします。

問 27-2 取り決めの方法について、お答えください。(○は1つだけ)

- |        |        |           |
|--------|--------|-----------|
| 1 文書あり | 2 文書なし | (→問27-4へ) |
|--------|--------|-----------|

問 27-3は、問 27-1で「2 取り決めていない」を選ばれた方にお伺いします。

問 27-3 あなたが取り決めていない主な理由について、お答えください。(○はいくつでも)

- |                         |                              |
|-------------------------|------------------------------|
| 1 取り決めの交渉がわずらわしいから      | 2 相手と関わりたくないから               |
| 3 相手が面会交流を希望しないから       | 4 取り決めにしなくても交流できるから          |
| 5 子どもの連れ去りや虐待の可能性があるから  | 6 子どもが会いたがらないから              |
| 7 相手が養育費を支払わない又は支払えないから | 8 面会交流をすることが子どものためにならないと思うから |
| 9 親族が反対しているから           | 10 取り決めの交渉がまとまらなかったから        |
| 11 現在交渉中又は今後交渉予定であるから   | 12 その他 ( )                   |

問 27-4 面会交流の実施状況について、お答えください。(○は1つだけ)

- |                               |   |                               |
|-------------------------------|---|-------------------------------|
| 1 現在、面会交流を行って<br>いる (→問27-5へ) | 2 過去に面会交流を行った<br>ことがあるが、現在は行っ<br>ていない (→問27-5へ) | 3 面会交流を行ったこと<br>がない (→問27-6へ) |
|-------------------------------|---|-------------------------------|

問 27-5は、問 27-4で「1 現在、面会交流を行っている」又は「2 過去に面会交流を行ったことがあるが、現在は行っていない」を選ばれた方にお伺いします。

問 27-5 面会交流の頻度について、お答えください。(○は1つだけ)

- |              |               |
|--------------|---------------|
| 1 月2回以上      | 2 月1回         |
| 3 2～3か月に1回以上 | 4 4～6か月に1回以上  |
| 5 6か月に1回未満   | 6 別途協議して決めている |
| 7 その他 ( )    |               |

問 27-6 は、問 27-4 で「2 過去に面会交流を行ったことがあるが、現在は行っていない」又は「3 面会交流を行ったことがない」を選ばれた方のみ、お答えください。

問 27-6 現在、面会交流を行っていない理由について、お答えください。(〇はいくつでも)

- |                          |                                 |
|--------------------------|---------------------------------|
| 1 取り決めをしていないから           | 2 相手が養育費を支払わないから                |
| 3 相手が面会の約束を守らないから        | 4 子どもが会いたがらないから                 |
| 5 塾や学校の行事で子どもが忙しいから      | 6 面会交流によって子どもが精神的又は身体的に不安定になるから |
| 7 相手に暴力などの問題行動があるから      | 8 相手が面会交流を求めてこないから              |
| 9 第三者による面会交流の支援を受けられないから | 10 親族が反対しているから                  |
| 11 相手が結婚したから             | 12 その他( )                       |

問 28-1～問 29-2 は、平成 24 年 4 月 1 日以降に相手と離別された方のみお答えください。

平成 24 年 4 月 1 日から離婚届書に「養育費及び面会交流の取り決めの有無」についてのチェック欄が設けられています。あなたが離婚届書にチェックした内容について、お答えください。

問 28-1 「養育費の分担」のチェックについて、お答えください。(〇は 1 つだけ)

- |                                     |                                    |
|-------------------------------------|------------------------------------|
| 1 「取り決めをしている」の欄にチェックした<br>(→問29-1へ) | 2 「まだ決めていない」の欄にチェックした<br>(→問29-1へ) |
| 3 チェックしていない(→問28-2へ)                | 4 不明(→問29-1へ)                      |

問 28-2 は、問 28-1 で「3 チェックしていない」を選ばれた方にお伺いします。

問 28-2 チェックしていない理由について、お答えください。(〇は 1 つだけ)

- |                       |                 |
|-----------------------|-----------------|
| 1 チェック欄があることを知らなかったから | 2 チェックが必須ではないから |
| 3 その他( )              |                 |

問 29-1 「面会交流」のチェックについて、お答えください。(〇は 1 つだけ)

- |                                   |                                  |
|-----------------------------------|----------------------------------|
| 1 「取り決めをしている」の欄にチェックした<br>(→問30へ) | 2 「まだ決めていない」の欄にチェックした<br>(→問30へ) |
| 3 チェックしていない(→問29-2へ)              | 4 不明(→問30へ)                      |

問 29-2 は、問 29-1 で「3 チェックしていない」を選ばれた方にお伺いします。

問 29-2 チェックしていない理由について、お答えください。(〇は 1 つだけ)

- |                       |                 |
|-----------------------|-----------------|
| 1 チェック欄があることを知らなかったから | 2 チェックが必須ではないから |
| 3 その他( )              |                 |

《全員にお伺いします》

## VII あなたの生活等についてお伺いします

問 30 あなたの現在の健康状態はいかがですか。(○は1つだけ)

1 よい	2 まあよい	3 ふつう
4 あまりよくない	5 よくない	

問 31 **あなた**が、病気などで一時的に介護が必要になったとき、身の回りの世話は、主にどなたがしますか。(○は1つだけ)

1 同居の親族	2 別居の親族	3 友人、知人
4 近所の人	5 家庭生活支援員、ホームヘルパーなど公的制度の利用	
6 いない	7 その他 ( )	

お子さんのいらっしゃる方のみお答えください。

問 32 **お子さん**が、病気などで一時的に介護が必要になったとき、身の回りの世話は、主にどなたがしますか。(○は1つだけ)

1 あなた自身	2 同居の親族	3 別居の親族
4 友人、知人	5 近所の人	6 家庭生活支援員、ホームヘルパーなど公的制度の利用
7 いない	8 その他 ( )	

問 33 近所とのつきあいはどの程度ですか。(○は1つだけ)

1 あいさつをする	2 立ち話をする
3 お互いの家を訪ねたりする	4 つきあいはない

問 34 今後の結婚について、どのようにお考えですか。(○は1つだけ)

1 子どものために結婚したい	2 その他の理由で結婚したい
3 子どものために結婚したくない	4 その他の理由で結婚したくない
5 結婚が決まっている	6 わからない

問 35 あなたは、現在お悩みになっていることがありますか。(○は1つだけ)

1 ある (→問35-1へ)	2 ない (→問36へ)
----------------	--------------

アンケートは  
もう少しで終わりです！  
がんばってください!!



問 35-1～問 35-2 は、問 35 で「1 ある」を選ばれた方にお伺いします。

問 35-1 お悩みになっている内容は何ですか。(〇はいくつでも)

1 生活費のこと	2 医療費のこと	3 教育費のこと
4 子どものこと	5 家族のこと	6 健康のこと
7 住まいのこと	8 仕事のこと	9 近所づきあいのこと
10 相談相手がないこと	11 借入返済のこと	12 その他( )

問 35-2 主にどなたに相談していますか。(〇は1つだけ)

1 親族	2 友人、知人
3 民生・児童委員	4 母子・父子福祉協力員
5 市役所・町役場などの職員	6 相談する人はいない
7 その他( )	

## Ⅷ 福祉施策の利用・受給状況についてお伺いします

問 36 あなたは次の施策、制度等を知っていますか。また、これまでの利用・受給の有無、今後の利用希望の有無についてはどうですか。①～⑬のそれぞれについて、該当する番号を〇で囲んでください。(〇はそれぞれ1つずつ)

施策、制度等		知っている		知らない	
		利用している(したことがある)	利用したことはない	今後利用したい	今後利用するつもりはない
就業支援	① 母子家庭等就業・自立支援センター就業支援事業 ひとり親家庭の総合窓口として、就業相談、就業先開拓、無料職業紹介、就業支援講習会を実施。	1	2	3	4
	② マザーズハローワーク・マザーズコーナー 子育てをしながら就職を希望している方に対して、子ども連れで来所しやすい環境を整備し、担当者制で就職支援を実施。	1	2	3	4
	③ 自立支援教育訓練給付金 児童扶養手当支給水準のひとり親家庭を対象に、就職に役立つ資格を取得する際の、受講料の6割を支給。	1	2	3	4
	④ 高等職業訓練促進給付金 児童扶養手当支給水準のひとり親が、看護師等の資格取得のために1年以上養成機関で学ぶ際の生活費を支給。	1	2	3	4
	⑤ 高等職業訓練促進資金貸付 高等職業訓練促進給付金を活用して資格の所得を目指す方に、入学準備金や就職準備金を貸付。	1	2	3	4
	⑥ ひとり親家庭再チャレンジ高卒認定試験合格支援事業 高等学校を卒業していないひとり親家庭の親または子が、「高等学校卒業認定試験」を目指す場合に、対策講座の受講費用を一部支給。	1	2	3	4



施策、制度等		知っている		知らない	
		利用して いる（した ことがある）	利用した ことはない	今後利用 したい	今後利用 するつもり はない
経済的 支援	⑦ 児童扶養手当 ひとり親家庭の児童のために支給される手当。 対象は18歳に達して最初の3月31日までの子どもがいるひとり親家庭。 月額：42,190円～10,120円	1	2	3	4
	⑧ 母子父子寡婦福祉資金 修学資金・就学支度資金等の貸付を行う。	1	2	3	4
	⑨ 母子家庭等医療費助成 所得税非課税世帯のひとり親家庭等を対象に、医療費の自己負担分を助成。	1	2	3	4
日常 生活 支援	⑩ 保育所の優先入所 ひとり親家庭の児童で、親が就労、求職活動、職業訓練を行う場合。	1	2	3	4
	⑪ 公営住宅の優先入居 県営、市町営の賃貸住宅、民間賃貸住宅の家賃保証等。	1	2	3	4
	⑫ ひとり親家庭放課後児童クラブ利用支援事業 児童扶養手当を受給する世帯の児童が児童クラブを利用する際に、利用料を一部減額する。【内容は市町により異なります】	1	2	3	4
	⑬ ひとり親家庭等日常生活支援事業 ひとり親家庭等の方が、一時的に介護・保育等が必要なとき、またはひとり親になって間もない家庭や未就学児のいる家庭にホームヘルパーを派遣する。【内容は市町により異なります】	1	2	3	4
	⑭ ひとり親家庭等生活向上事業 ひとり親家庭にホームフレンド及び学習支援ボランティアを派遣し、学習指導や家事指導を行う。また、児童クラブ終了後の居場所を提供し、学習支援や食事の提供等を行う。【内容は市町により異なります】	1	2	3	4
⑮ 母子生活支援施設 県内3ヶ所にある母子家庭の居住・保護施設	1	2	3	4	
相談 体制 の 充実	⑯ 母子家庭等就業・自立支援センター相談事業 母子家庭等を対象に、生活・養育費相談、出張特別相談会等を実施する。	1	2	3	4
	⑰ 母子・父子自立支援員、母子・父子福祉協力員 各地域で母子・父子家庭の相談等に応じている。	1	2	3	4

問 37 あなたは、ひとり親に関わる団体、サークル等に参加されていますか。(〇はいくつでも)

- |                            |            |
|----------------------------|------------|
| 1 母子会、ひとり親会に参加している         | (→ 問38へ)   |
| 2 他の団体、NPO 団体に参加している(団体名 ) | (→ 問38へ)   |
| 3 個人的なグループ、サークル活動に参加している   | (→ 問38へ)   |
| 4 参加していない                  | (→ 問37-1へ) |
| 5 そのような団体を知らない             | (→ 問37-1へ) |

問 37-1 は、問 37 で「4 参加していない」又は「5 そのような団体を知らない」を選ばれた方にお伺いします。

問 37-1 今後参加したいと思いますか。(〇は1つだけ)

- |      |        |
|------|--------|
| 1 思う | 2 思わない |
|------|--------|

問 38 あなたが県・市町の施策等で要望することをお答えください。(〇はいくつでも)

- |                       |                       |
|-----------------------|-----------------------|
| 1 各種福祉制度における所得制限の緩和   | 2 ひとり親家庭への手当制度の充実     |
| 3 ひとり親家庭への貸付金の充実      | 4 教育費の援助              |
| 5 医療費の援助              | 6 保育所(園)の充実           |
| 7 放課後児童クラブ(学童保育)の充実   | 8 児童館の充実              |
| 9 子ども会の育成、活動の充実       | 10 公営住宅への入居促進         |
| 11 ホームヘルパー制度の充実       | 12 就職のあっせん            |
| 13 資格、技能修得講習などの充実     | 14 結婚相談やあっせん          |
| 15 各種相談の充実            | 16 母子家庭の地域交流、組織づくりの推進 |
| 17 父子家庭の地域交流、組織づくりの推進 | 18 学習支援※の充実           |
| 19 子ども食堂※の充実          | 20 その他( )             |

※「学習支援」とは、無料で放課後などに学習指導を提供すること。「子ども食堂」とは、無料または安価で食事を提供する食堂のこと。【実施状況や内容は、市町により異なります。】

問 39 県・市町においてひとり親家庭の方を対象とした相談・支援を行う場合、どんな内容を期待されますか。(〇は3つまで)

- |       |        |           |             |
|-------|--------|-----------|-------------|
| 1 就職  | 2 職業能力 | 3 生活(経済面) | 4 生活(経済面以外) |
| 5 子育て | 6 住居   | 7 養育費     | 8 その他( )    |

問 40 静岡県、お住まいの市町のひとり親家庭に向けた福祉行政についてのご意見、ご要望がございましたら、どんなことでも結構ですからご記入ください。

アンケートはこれで終わりです。ご協力ありがとうございました。