

# 平成18年静岡県内高齢者の人口・世帯の状況

- 平成18年度高齢者福祉行政の基礎調査より -

静岡県健康福祉部  
長寿健康政策室

# 目 次

市町別高齢化率地図	1
-----------	---

市町別高齢化率順位表	2
------------	---

## 【 本 文 】

1 調査の概要	3
---------	---

2 調査結果	5
--------	---

## 【 資料編 】

市町別高齢化率(高齢者保健福祉圏域別)	10
---------------------	----

市町別高齢化率(県健康福祉センター別)	11
---------------------	----

市町別高齢者人口の推移	12
-------------	----

市町別年齢階層別人口	14
------------	----

市町別世帯区分別高齢者人口及び世帯数	17
--------------------	----

・子らとの同居世帯	17
-----------	----

・ひとり暮らし世帯	19
-----------	----

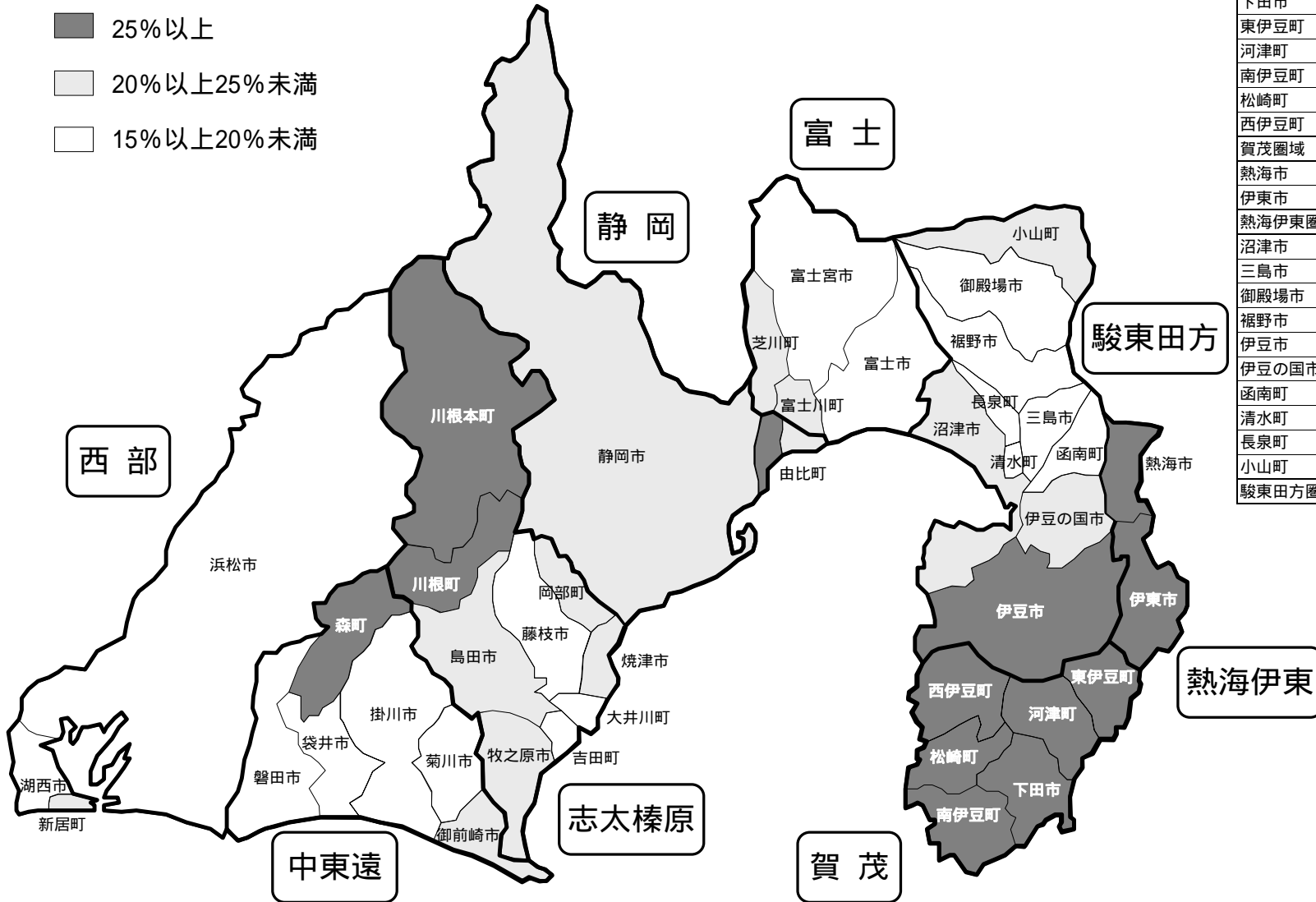
・夫婦のみ世帯	21
---------	----

・その他の高齢者のみ世帯	23
--------------	----

・高齢者がいる世帯の計	25
-------------	----

# 市町別高齢化率地図（平成18年4月1日現在）

- 25%以上
- 20%以上25%未満
- 15%以上20%未満



市町名	高齢化率	市町名	高齢化率
下田市	28.5%	富士宮市	18.7%
東伊豆町	27.3%	富士市	18.0%
河津町	30.3%	芝川町	23.7%
南伊豆町	33.6%	富士川町	22.1%
松崎町	32.8%	富士圏域	18.5%
西伊豆町	36.1%	静岡市	21.2%
賀茂圏域	30.6%	由比町	26.3%
熱海市	32.5%	静岡圏域	21.2%
伊東市	27.3%	島田市	22.3%
熱海伊東圏域	29.1%	焼津市	20.1%
沼津市	20.6%	藤枝市	19.9%
三島市	19.1%	牧之原市	22.4%
御殿場市	16.9%	岡部町	23.9%
裾野市	16.2%	大井川町	19.4%
伊豆市	27.2%	吉田町	18.3%
伊豆の国市	21.6%	川根町	32.4%
函南町	19.5%	川根本町	38.5%
清水町	17.0%	志太榛原圏域	21.2%
長泉町	16.4%	磐田市	18.7%
小山町	20.8%	掛川市	19.6%
駿東田方圏域	19.5%	袋井市	17.1%
		御前崎市	21.0%
		菊川市	19.6%
		森町	25.7%
		中東遠圏域	19.2%
		浜松市	19.7%
		湖西市	16.8%
		新居町	20.7%
		西部圏域	19.6%
		静岡県	20.4%

# 市町別高齢化率順位表

(平成18年4月1日現在、単位：人)

順位	市町名	男			女			計		
		総人口	65歳以上人口	高齢化率	総人口	65歳以上人口	高齢化率	総人口	65歳以上人口	高齢化率
1	川根本町	4,594	1,554	33.8%	4,719	2,036	43.1%	9,313	3,590	38.5%
2	西伊豆町	5,070	1,636	32.3%	5,686	2,245	39.5%	10,756	3,881	36.1%
3	南伊豆町	4,836	1,411	29.2%	5,257	1,981	37.7%	10,093	3,392	33.6%
4	松崎町	4,052	1,185	29.2%	4,469	1,611	36.0%	8,521	2,796	32.8%
5	熱海市	18,962	5,237	27.6%	22,792	8,315	36.5%	41,754	13,552	32.5%
6	川根町	3,109	901	29.0%	3,153	1,128	35.8%	6,262	2,029	32.4%
7	河津町	4,042	1,109	27.4%	4,405	1,453	33.0%	8,447	2,562	30.3%
8	下田市	12,867	3,142	24.4%	13,946	4,493	32.2%	26,813	7,635	28.5%
9	伊東市	35,508	8,621	24.3%	40,117	12,024	30.0%	75,625	20,645	27.3%
10	東伊豆町	7,123	1,751	24.6%	7,784	2,318	29.8%	14,907	4,069	27.3%
11	伊豆市	17,941	4,269	23.8%	19,457	5,908	30.4%	37,398	10,177	27.2%
12	由比町	4,754	1,044	22.0%	5,162	1,563	30.3%	9,916	2,607	26.3%
13	森町	10,402	2,260	21.7%	10,627	3,146	29.6%	21,029	5,406	25.7%
14	岡部町	6,300	1,345	21.3%	6,520	1,715	26.3%	12,820	3,060	23.9%
15	芝川町	4,925	967	19.6%	5,127	1,414	27.6%	10,052	2,381	23.7%
16	牧之原市	26,096	4,891	18.7%	26,835	6,946	25.9%	52,931	11,837	22.4%
17	島田市	48,039	9,471	19.7%	50,181	12,473	24.9%	98,220	21,944	22.3%
18	富士川町	8,471	1,604	18.9%	8,831	2,224	25.2%	17,302	3,828	22.1%
19	伊豆の国市	24,557	4,662	19.0%	26,211	6,326	24.1%	50,768	10,988	21.6%
20	静岡市	352,180	65,258	18.5%	369,440	87,491	23.7%	721,620	152,749	21.2%
21	御前崎市	17,543	3,125	17.8%	17,403	4,201	24.1%	34,946	7,326	21.0%
22	小山町	10,884	1,858	17.1%	10,169	2,529	24.9%	21,053	4,387	20.8%
23	新居町	8,826	1,547	17.5%	8,565	2,056	24.0%	17,391	3,603	20.7%
24	沼津市	106,170	18,789	17.7%	108,794	25,506	23.4%	214,964	44,295	20.6%
25	焼津市	60,132	10,656	17.7%	62,342	13,937	22.4%	122,474	24,593	20.1%
26	藤枝市	64,588	11,790	18.3%	67,302	14,470	21.5%	131,890	26,260	19.9%
27	浜松市	407,167	69,757	17.1%	410,381	91,331	22.3%	817,548	161,088	19.7%
28	菊川市	24,699	4,237	17.2%	24,900	5,468	22.0%	49,599	9,705	19.6%
29	掛川市	60,111	10,064	16.7%	60,383	13,509	22.4%	120,494	23,573	19.6%
30	函南町	19,081	3,348	17.5%	19,753	4,228	21.4%	38,834	7,576	19.5%
31	大井川町	11,804	2,013	17.1%	11,957	2,594	21.7%	23,761	4,607	19.4%
32	三島市	56,011	9,510	17.0%	57,899	12,282	21.2%	113,910	21,792	19.1%
33	富士宮市	62,174	9,995	16.1%	63,364	13,524	21.3%	125,538	23,519	18.7%
34	磐田市	88,477	14,151	16.0%	86,786	18,564	21.4%	175,263	32,715	18.7%
35	吉田町	14,646	2,323	15.9%	14,739	3,042	20.6%	29,385	5,365	18.3%
36	富士市	120,889	18,852	15.6%	122,398	24,860	20.3%	243,287	43,712	18.0%
37	袋井市	42,427	6,238	14.7%	41,806	8,197	19.6%	84,233	14,435	17.1%
38	清水町	15,992	2,447	15.3%	16,547	3,095	18.7%	32,539	5,542	17.0%
39	御殿場市	44,797	6,550	14.6%	42,818	8,279	19.3%	87,615	14,829	16.9%
40	湖西市	23,715	3,347	14.1%	22,085	4,356	19.7%	45,800	7,703	16.8%
41	長泉町	19,745	2,853	14.4%	19,243	3,522	18.3%	38,988	6,375	16.4%
42	裾野市	27,281	3,838	14.1%	26,155	4,824	18.4%	53,436	8,662	16.2%
	県計	1,910,987	339,606	17.8%	1,956,508	451,184	23.1%	3,867,495	790,790	20.4%

本 文

# 平成18年静岡県内高齢者の人口・世帯の状況

- 平成18年度高齢者福祉行政の基礎調査より -

## 1 調査の概要

### (1) 調査の目的

県内の高齢者人口及び高齢者の世帯状況を把握し、本県及び市町の高齢社会対策推進のための基礎資料とする。

### (2) 調査の基準日

平成18年4月1日現在

### (3) 調査の方法

#### ア 人口について

市町が住民基本台帳及び外国人登録台帳に基づき把握しているものを、県が集計した。

#### イ 世帯状況について

市町が電算システムの台帳、その他民生委員による調査等、適切な方法により把握しているものを、県が集計した。

### (4) 調査の項目

#### ア 高齢者の人口

住民基本台帳、外国人登録台帳上の65歳以上の者を男女別、年齢階層別に調査。

#### イ 高齢者の世帯

##### (ア) 調査対象

65歳以上の在宅高齢者とし、次に該当する者は含まない。

- ・特別養護老人ホーム入所者
- ・介護老人保健施設入所者
- ・長期入院者（6か月以上の入院者）
- ・養護老人ホーム入所者
- ・軽費老人ホーム入所者（A型、ケアハウス）

##### (イ) 世帯区分

次の世帯区分別に、高齢者人口及び世帯数を調査。

##### 子らとの同居世帯

65歳以上の者と18歳以上65歳未満の者が同居している世帯

ひとり暮らし世帯

65歳以上の者1人だけで構成される世帯  
(18歳未満の者が同居している世帯を含む)

夫婦のみ世帯

2人とも65歳以上の夫婦だけで構成される世帯  
(18歳未満の者が同居している世帯を含む)

・ 以外の世帯

65歳以上の者だけで構成される世帯(18歳未満の児童が同居している世帯を含む。)であって、        に該当しない世帯

(例) 全員が65歳以上である親子又は兄弟姉妹で構成される世帯 等

ウ その他

- (ア) 40歳から64歳の者の人口
- (イ) 総人口
- (ウ) 総世帯数

## 2 調査結果

### (1) 高齢者の人口の状況

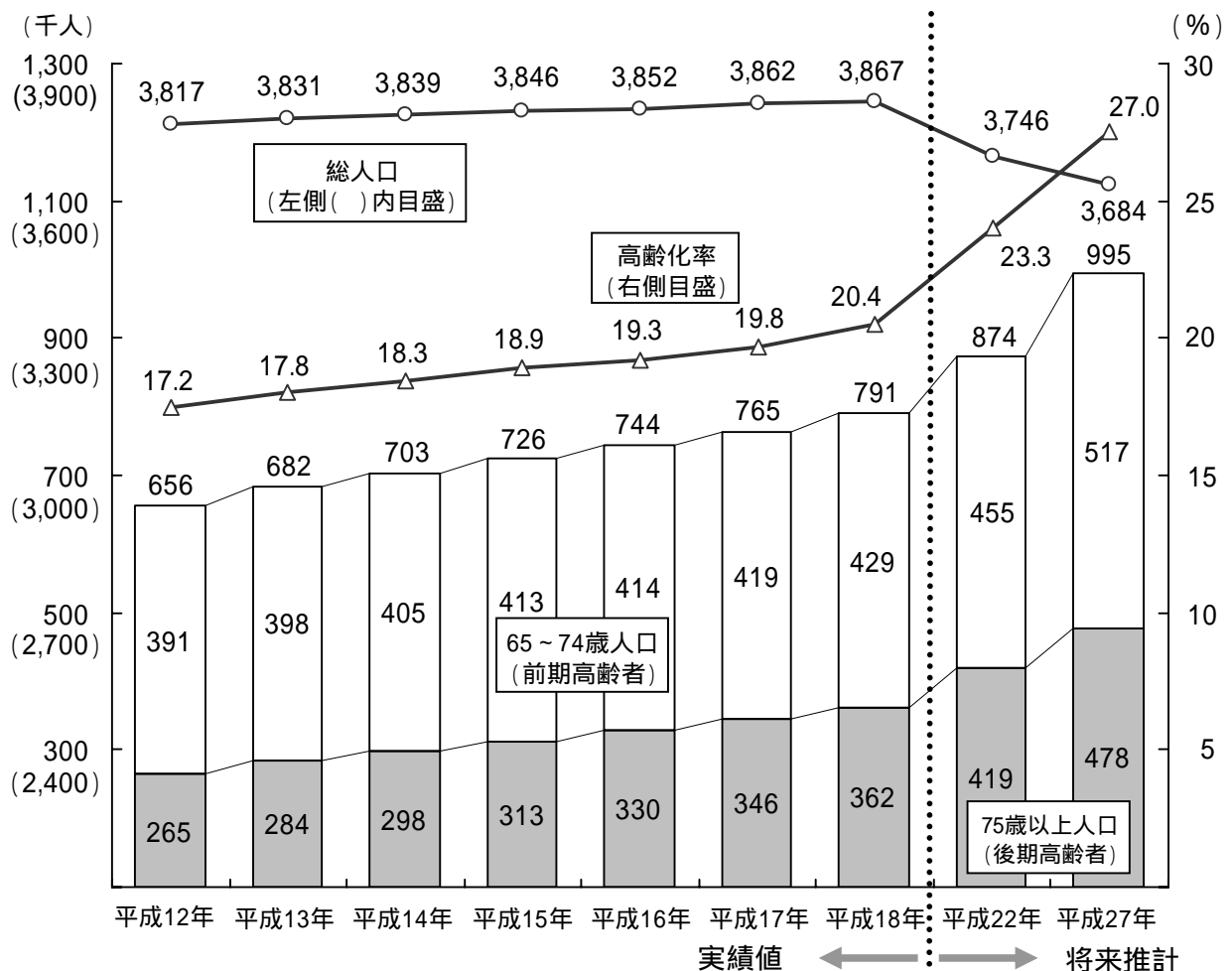
#### ア 県民の5人に1人が高齢者に

本県の総人口は3,867,495人で、昨年に比べ5,891人、0.15%増加している。65歳以上の高齢者人口は790,790人で、昨年に比べ25,681人、3.36%増加している。

これに伴い、高齢化率（総人口に占める65歳以上人口の割合）は、昨年の19.8%から20.4%となり、0.6ポイント上昇している。

このうち、75歳以上の後期高齢者人口は361,675人で、総人口に占める割合は9.4%となり、昨年の345,559人（8.9%）に比べ0.5ポイント上昇している。

図1 高齢化の推移と将来推計



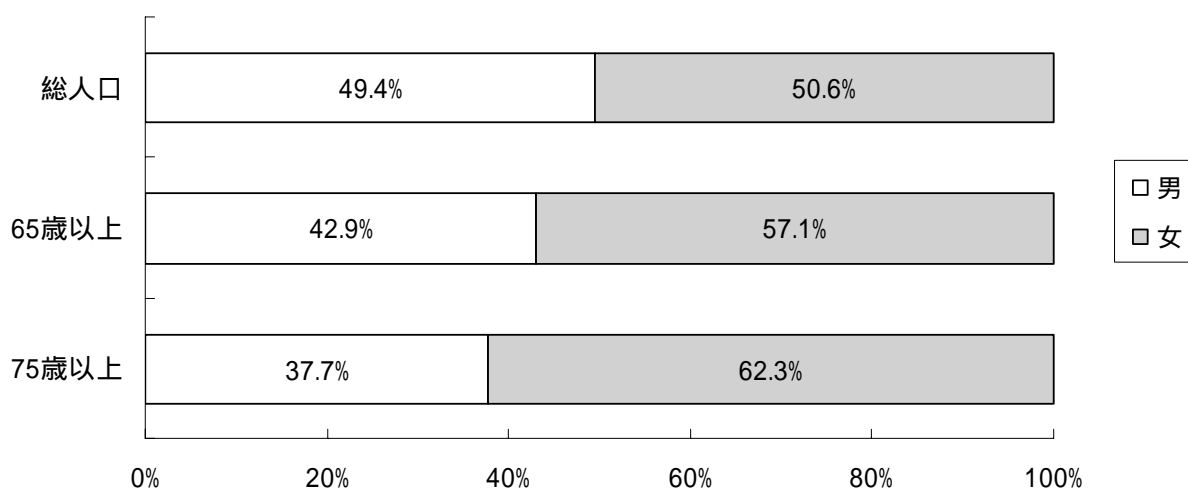
出典：平成18年以前は「高齢者福祉行政の基礎調査」（当室）、  
平成22年以降は「都道府県の将来推計人口（平成14年3月推計）」  
（国立社会保障・人口問題研究所）



## イ 高齢になるほど女性の割合が高い

男女の比率は、総人口で男性 1,910,987 人(構成比 49.4%)、女性 1,956,508 人(構成比 50.6%)、65 歳以上では男性 339,606 人(同 42.9%)、女性 451,184 人(同 57.1%)と女性の割合が高くなり、さらに 75 歳以上の後期高齢者を見ると、男性 136,474 人(同 37.7%)、女性 225,201 人(同 62.3%)と、高齢になるほど女性の割合が高くなっている。

図2 高齢者の男女比率



## (2) 県内市町の高齢化の状況

### ア 伊豆半島、山間地域で高い高齢化率

高齢化率が最も高いのは川根本町の 38.5%、次に高いのは西伊豆町の 36.1%、南伊豆町の 33.6%と続く。昨年度の調査で高齢化率が高かった旧佐久間町(前年 44.8%)、旧龍山村(前年 42.3%)、旧水窪町(前年 40.5%)は、合併により、浜松市の 19.7%に含まれる形となった。

表1 市町別高齢化率順位表

(平成18年4月1日現在)

順位	高 位		低 位	
	市町名	高齢化率 (%)	市町名	高齢化率 (%)
1	川根本町	38.5 (37.7)	裾野市	16.2 (15.3)
2	西伊豆町	36.1 (35.8)	長泉町	16.4 (15.9)
3	南伊豆町	33.6 (33.3)	湖西市	16.8 (16.5)
4	松崎町	32.8 (32.2)	御殿場市	16.9 (16.4)
5	熱海市	32.5 (31.3)	清水町	17.0 (16.4)

\* ( ) 内は平成17年4月1日現在

## イ 合併により、市町間の高齢化率の差が縮まる

市町間の高齢化率をみると、最も高い川根本町（38.5%）と最も低い裾野市（16.2%）との差は22.3%で、昨年度の調査の、旧佐久間町（44.8%）と裾野市（15.3%）との差（29.5%）と比べると、7.2ポイント、差が縮まった。

このことは、比較的高齢化率が高い（20%以上）市町村が、より人口規模が大きく、高齢化率が低い市町と合併したことによる。

表2 高齢化率階層別市町数

	30%以上	25~30%未満	20~25%未満	15~20%未満	15%未満	市町村数
平成14年	11	6	19	33	5	74
平成15年	11	8	22	29	3	73
平成16年	11	9	19	28	2	69
平成17年	11	9	17	20	0	57
平成18年	7	6	12	17	0	42

## (3) 在宅高齢者の世帯別状況

### ア 高齢者がいる世帯は確実に増加

総世帯数は1,426,429世帯で、昨年に比べ22,170世帯、1.6%増加している。そのうち、65歳以上の高齢者がいる世帯数は536,782世帯で、昨年に比べ21,210世帯、4.1%増加している。

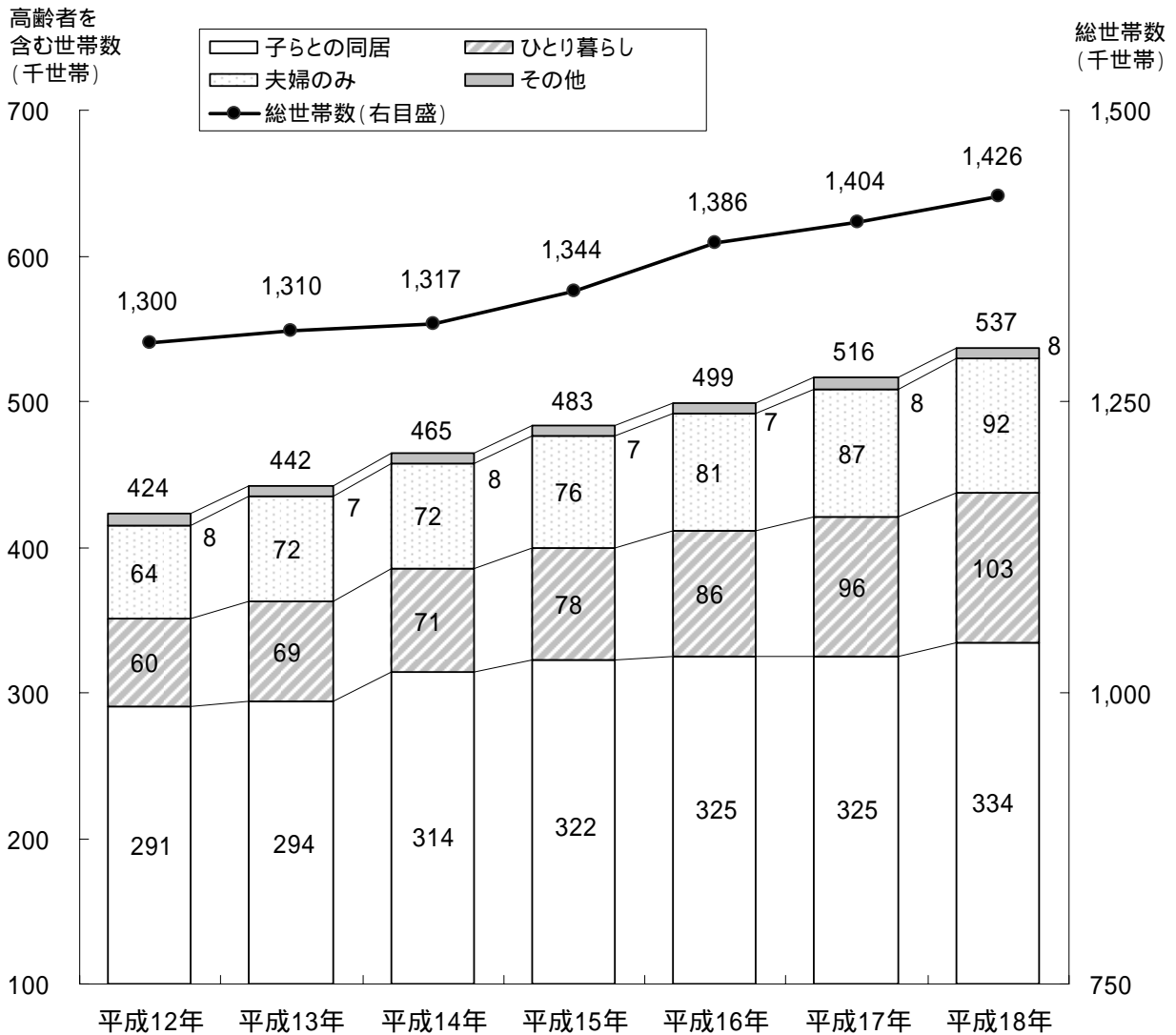
中でも、高齢者のみで構成される世帯数は、202,399世帯で、昨年に比べ11,904世帯、6.2%増加しており、総世帯数に占める割合（14.2%、昨年比0.6ポイントの増加）も年々高まっている。

表3 世帯数の推移

（単位：世帯）

区分	平成14年	平成15年	平成16年	平成17年	平成18年
総世帯 (A)	1,317,205	1,343,572	1,385,663	1,404,259	1,426,429
子らとの同居世帯 (B)	313,833	322,197	325,258	325,077	334,383
総世帯に占める割合 (A/B)	23.8%	24.0%	23.5%	23.1%	23.4%
高齢者のみで構成される世帯 (C)	150,349	161,649	174,169	190,495	202,399
総世帯に占める割合 (C/A)	11.4%	12.0%	12.6%	13.6%	14.2%
ひとり暮らし世帯 (D)	70,760	78,329	86,335	95,795	102,922
総世帯に占める割合 (D/A)	5.8%	5.8%	6.2%	6.8%	7.2%
夫婦のみで構成される世帯 (E)	72,003	76,396	80,559	87,113	91,560
総世帯に占める割合 (E/A)	5.5%	5.7%	5.8%	6.2%	6.4%
その他の高齢者のみの世帯 (F)	7,586	6,924	7,275	7,587	7,917
総世帯に占める割合 (F/A)	0.6%	0.5%	0.5%	0.5%	0.6%

図3 世帯数の推移



### イ 高齢者の約4割は高齢者のみの暮らし

高齢者のみで構成される各世帯の状況を見ると、「ひとり暮らし世帯」は102,922世帯で、昨年に比べ7,127世帯、7.4%増加、「夫婦のみで構成される世帯」は91,560世帯で、昨年に比べ4,447世帯、5.1%増加している。

以上の世帯の状況から見ると、高齢者の約4割（305,411人）が高齢者だけで暮らしていると推測される。

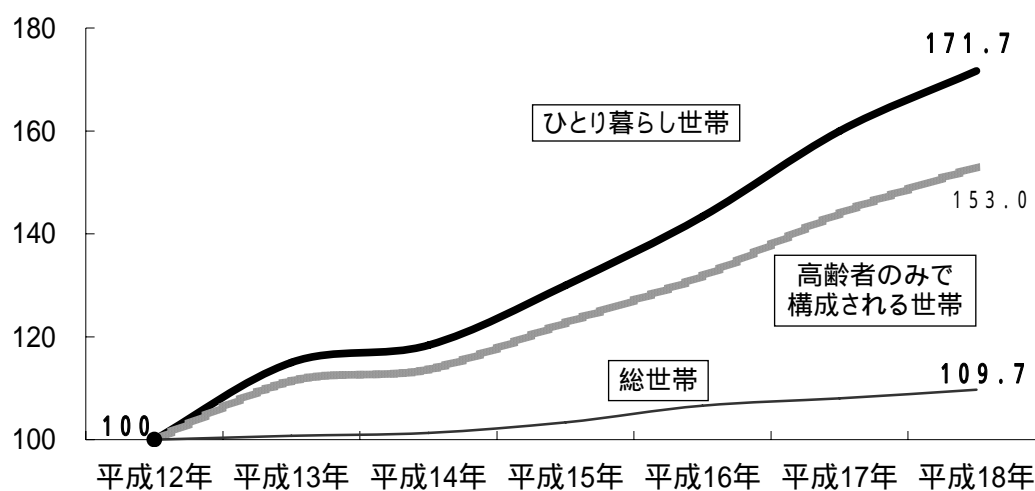
次に、世帯数の推移を平成12年を100とすると、総世帯数は平成18年に109.7だが、「高齢者のみで構成される世帯」は153.0と5倍以上の伸び率であり、中でも、「ひとり暮らし世帯」は171.7と7倍以上の伸び率となっている。

表4 高齢者がいる世帯の高齢者人口の推移

(単位：人)

区 分	平成14年	平成15年	平成16年	平成17年	平成18年
高齢者人口 (A)	702,692	725,619	744,288	765,109	790,790
子らとの同居世帯 (B)	457,176	460,819	458,215	457,406	462,677
(A)に占める割合 (A/B)	65.1%	63.5%	61.6%	59.8%	58.5%
高齢者のみで構成される世帯(C)	230,512	247,245	264,424	288,541	305,411
(A)に占める割合 (C/A)	32.8%	34.1%	35.5%	37.7%	38.6%
ひとり暮らし世帯 (D)	70,760	78,329	86,335	95,795	102,922
(A)に占める割合 (D/A)	10.1%	10.8%	11.6%	12.5%	13.0%
夫婦のみで構成される世帯(E)	144,006	152,792	161,118	174,226	183,120
(A)に占める割合 (E/A)	20.5%	21.1%	21.6%	22.8%	23.2%
その他の高齢者のみの世帯(F)	15,746	16,124	16,971	18,520	19,369
(A)に占める割合 (F/A)	2.2%	2.2%	2.3%	2.4%	2.4%

図4 世帯数の伸び(平成12年を100とする)



# 資 料 編

## 市町別高齢化率（高齢者保健福祉圏域別）

（平成18年4月1日現在、単位：人）

市町名	男			女			計		
	総人口	65歳以上人口	高齢化率	総人口	65歳以上人口	高齢化率	総人口	65歳以上人口	高齢化率
下田市	12,867	3,142	24.4%	13,946	4,493	32.2%	26,813	7,635	28.5%
東伊豆町	7,123	1,751	24.6%	7,784	2,318	29.8%	14,907	4,069	27.3%
河津町	4,042	1,109	27.4%	4,405	1,453	33.0%	8,447	2,562	30.3%
南伊豆町	4,836	1,411	29.2%	5,257	1,981	37.7%	10,093	3,392	33.6%
松崎町	4,052	1,185	29.2%	4,469	1,611	36.0%	8,521	2,796	32.8%
西伊豆町	5,070	1,636	32.3%	5,686	2,245	39.5%	10,756	3,881	36.1%
賀茂圏域	37,990	10,234	26.9%	41,547	14,101	33.9%	79,537	24,335	30.6%
熱海市	18,962	5,237	27.6%	22,792	8,315	36.5%	41,754	13,552	32.5%
伊東市	35,508	8,621	24.3%	40,117	12,024	30.0%	75,625	20,645	27.3%
熱海伊東圏域	54,470	13,858	25.4%	62,909	20,339	32.3%	117,379	34,197	29.1%
沼津市	106,170	18,789	17.7%	108,794	25,506	23.4%	214,964	44,295	20.6%
三島市	56,011	9,510	17.0%	57,899	12,282	21.2%	113,910	21,792	19.1%
御殿場市	44,797	6,550	14.6%	42,818	8,279	19.3%	87,615	14,829	16.9%
裾野市	27,281	3,838	14.1%	26,155	4,824	18.4%	53,436	8,662	16.2%
伊豆市	17,941	4,269	23.8%	19,457	5,908	30.4%	37,398	10,177	27.2%
伊豆の国市	24,557	4,662	19.0%	26,211	6,326	24.1%	50,768	10,988	21.6%
函南町	19,081	3,348	17.5%	19,753	4,228	21.4%	38,834	7,576	19.5%
清水町	15,992	2,447	15.3%	16,547	3,095	18.7%	32,539	5,542	17.0%
長泉町	19,745	2,853	14.4%	19,243	3,522	18.3%	38,988	6,375	16.4%
小山町	10,884	1,858	17.1%	10,169	2,529	24.9%	21,053	4,387	20.8%
駿東田方圏域	342,459	58,124	17.0%	347,046	76,499	22.0%	689,505	134,623	19.5%
富士宮市	62,174	9,995	16.1%	63,364	13,524	21.3%	125,538	23,519	18.7%
富士市	120,889	18,852	15.6%	122,398	24,860	20.3%	243,287	43,712	18.0%
芝川町	4,925	967	19.6%	5,127	1,414	27.6%	10,052	2,381	23.7%
富士川町	8,471	1,604	18.9%	8,831	2,224	25.2%	17,302	3,828	22.1%
富士圏域	196,459	31,418	16.0%	199,720	42,022	21.0%	396,179	73,440	18.5%
静岡市	352,180	65,258	18.5%	369,440	87,491	23.7%	721,620	152,749	21.2%
由比町	4,754	1,044	22.0%	5,162	1,563	30.3%	9,916	2,607	26.3%
静岡圏域	356,934	66,302	18.6%	374,602	89,054	23.8%	731,536	155,356	21.2%
島田市	48,039	9,471	19.7%	50,181	12,473	24.9%	98,220	21,944	22.3%
焼津市	60,132	10,656	17.7%	62,342	13,937	22.4%	122,474	24,593	20.1%
藤枝市	64,588	11,790	18.3%	67,302	14,470	21.5%	131,890	26,260	19.9%
牧之原市	26,096	4,891	18.7%	26,835	6,946	25.9%	52,931	11,837	22.4%
岡部町	6,300	1,345	21.3%	6,520	1,715	26.3%	12,820	3,060	23.9%
大井川町	11,804	2,013	17.1%	11,957	2,594	21.7%	23,761	4,607	19.4%
吉田町	14,646	2,323	15.9%	14,739	3,042	20.6%	29,385	5,365	18.3%
川根町	3,109	901	29.0%	3,153	1,128	35.8%	6,262	2,029	32.4%
川根本町	4,594	1,554	33.8%	4,719	2,036	43.1%	9,313	3,590	38.5%
志太榛原圏域	239,308	44,944	18.8%	247,748	58,341	23.5%	487,056	103,285	21.2%
磐田市	88,477	14,151	16.0%	86,786	18,564	21.4%	175,263	32,715	18.7%
掛川市	60,111	10,064	16.7%	60,383	13,509	22.4%	120,494	23,573	19.6%
袋井市	42,427	6,238	14.7%	41,806	8,197	19.6%	84,233	14,435	17.1%
御前崎市	17,543	3,125	17.8%	17,403	4,201	24.1%	34,946	7,326	21.0%
菊川市	24,699	4,237	17.2%	24,900	5,468	22.0%	49,599	9,705	19.6%
森町	10,402	2,260	21.7%	10,627	3,146	29.6%	21,029	5,406	25.7%
中東遠圏域	243,659	40,075	16.4%	241,905	53,085	21.9%	485,564	93,160	19.2%
浜松市	407,167	69,757	17.1%	410,381	91,331	22.3%	817,548	161,088	19.7%
湖西市	23,715	3,347	14.1%	22,085	4,356	19.7%	45,800	7,703	16.8%
新居町	8,826	1,547	17.5%	8,565	2,056	24.0%	17,391	3,603	20.7%
西部圏域	439,708	74,651	17.0%	441,031	97,743	22.2%	880,739	172,394	19.6%
県計	1,910,987	339,606	17.8%	1,956,508	451,184	23.1%	3,867,495	790,790	20.4%

## 市町別高齢化率（県健康福祉センター別）

（平成18年4月1日現在、単位：人）

市町名	男			女			計		
	総人口	65歳以上人口	高齢化率	総人口	65歳以上人口	高齢化率	総人口	65歳以上人口	高齢化率
下田市	12,867	3,142	24.4%	13,946	4,493	32.2%	26,813	7,635	28.5%
東伊豆町	7,123	1,751	24.6%	7,784	2,318	29.8%	14,907	4,069	27.3%
河津町	4,042	1,109	27.4%	4,405	1,453	33.0%	8,447	2,562	30.3%
南伊豆町	4,836	1,411	29.2%	5,257	1,981	37.7%	10,093	3,392	33.6%
松崎町	4,052	1,185	29.2%	4,469	1,611	36.0%	8,521	2,796	32.8%
西伊豆町	5,070	1,636	32.3%	5,686	2,245	39.5%	10,756	3,881	36.1%
賀茂健康福祉センター	37,990	10,234	26.9%	41,547	14,101	33.9%	79,537	24,335	30.6%
熱海市	18,962	5,237	27.6%	22,792	8,315	36.5%	41,754	13,552	32.5%
伊東市	35,508	8,621	24.3%	40,117	12,024	30.0%	75,625	20,645	27.3%
熱海健康福祉センター	54,470	13,858	25.4%	62,909	20,339	32.3%	117,379	34,197	29.1%
御殿場市	44,797	6,550	14.6%	42,818	8,279	19.3%	87,615	14,829	16.9%
小山町	10,884	1,858	17.1%	10,169	2,529	24.9%	21,053	4,387	20.8%
御殿場健康福祉センター	55,681	8,408	15.1%	52,987	10,808	20.4%	108,668	19,216	17.7%
沼津市	106,170	18,789	17.7%	108,794	25,506	23.4%	214,964	44,295	20.6%
三島市	56,011	9,510	17.0%	57,899	12,282	21.2%	113,910	21,792	19.1%
裾野市	27,281	3,838	14.1%	26,155	4,824	18.4%	53,436	8,662	16.2%
伊豆市	17,941	4,269	23.8%	19,457	5,908	30.4%	37,398	10,177	27.2%
伊豆の国市	24,557	4,662	19.0%	26,211	6,326	24.1%	50,768	10,988	21.6%
函南町	19,081	3,348	17.5%	19,753	4,228	21.4%	38,834	7,576	19.5%
清水町	15,992	2,447	15.3%	16,547	3,095	18.7%	32,539	5,542	17.0%
長泉町	19,745	2,853	14.4%	19,243	3,522	18.3%	38,988	6,375	16.4%
東部健康福祉センター	286,778	49,716	17.3%	294,059	65,691	22.3%	580,837	115,407	19.9%
富士宮市	62,174	9,995	16.1%	63,364	13,524	21.3%	125,538	23,519	18.7%
富士市	120,889	18,852	15.6%	122,398	24,860	20.3%	243,287	43,712	18.0%
芝川町	4,925	967	19.6%	5,127	1,414	27.6%	10,052	2,381	23.7%
富士川町	8,471	1,604	18.9%	8,831	2,224	25.2%	17,302	3,828	22.1%
富士健康福祉センター	196,459	31,418	16.0%	199,720	42,022	21.0%	396,179	73,440	18.5%
静岡市	352,180	65,258	18.5%	369,440	87,491	23.7%	721,620	152,749	21.2%
島田市	48,039	9,471	19.7%	50,181	12,473	24.9%	98,220	21,944	22.3%
焼津市	60,132	10,656	17.7%	62,342	13,937	22.4%	122,474	24,593	20.1%
藤枝市	64,588	11,790	18.3%	67,302	14,470	21.5%	131,890	26,260	19.9%
牧之原市	26,096	4,891	18.7%	26,835	6,946	25.9%	52,931	11,837	22.4%
由比町	4,754	1,044	22.0%	5,162	1,563	30.3%	9,916	2,607	26.3%
岡部町	6,300	1,345	21.3%	6,520	1,715	26.3%	12,820	3,060	23.9%
大井川町	11,804	2,013	17.1%	11,957	2,594	21.7%	23,761	4,607	19.4%
吉田町	14,646	2,323	15.9%	14,739	3,042	20.6%	29,385	5,365	18.3%
川根町	3,109	901	29.0%	3,153	1,128	35.8%	6,262	2,029	32.4%
川根本町	4,594	1,554	33.8%	4,719	2,036	43.1%	9,313	3,590	38.5%
中部健康福祉センター	596,242	111,246	18.7%	622,350	147,395	23.7%	1,218,592	258,641	21.2%
浜松市	407,167	69,757	17.1%	410,381	91,331	22.3%	817,548	161,088	19.7%
磐田市	88,477	14,151	16.0%	86,786	18,564	21.4%	175,263	32,715	18.7%
掛川市	60,111	10,064	16.7%	60,383	13,509	22.4%	120,494	23,573	19.6%
袋井市	42,427	6,238	14.7%	41,806	8,197	19.6%	84,233	14,435	17.1%
湖西市	23,715	3,347	14.1%	22,085	4,356	19.7%	45,800	7,703	16.8%
御前崎市	17,543	3,125	17.8%	17,403	4,201	24.1%	34,946	7,326	21.0%
菊川市	24,699	4,237	17.2%	24,900	5,468	22.0%	49,599	9,705	19.6%
森町	10,402	2,260	21.7%	10,627	3,146	29.6%	21,029	5,406	25.7%
新居町	8,826	1,547	17.5%	8,565	2,056	24.0%	17,391	3,603	20.7%
西部健康福祉センター	683,367	114,726	16.8%	682,936	150,828	22.1%	1,366,303	265,554	19.4%
県計	1,910,987	339,606	17.8%	1,956,508	451,184	23.1%	3,867,495	790,790	20.4%

## 市町別高齢者人口の推移

	平成11年度		平成12年度		平成13年度		平成14年度		平成15年度	
	高齢者人口	高齢化率	高齢者人口	高齢化率	高齢者人口	高齢化率	高齢者人口	高齢化率	高齢者人口	高齢化率
県計	633,360	16.6	656,080	17.2	682,261	17.8	702,692	18.3	725,619	18.9
下田市	6,546	23.1	6,686	23.8	6,877	24.7	6,998	25.3	7,106	25.8
東伊豆町	3,231	20.0	3,333	21.1	3,484	22.1	3,592	22.8	3,805	24.6
河津町	2,276	25.5	2,341	26.3	2,402	27.2	2,444	27.9	2,458	28.3
南伊豆町	3,232	30.7	3,305	31.3	3,325	31.6	3,364	32.2	3,375	32.5
松崎町	2,530	28.1	2,594	29.1	2,663	29.8	2,714	30.5	2,776	31.3
西伊豆町	2,265	27.8	2,325	28.8	2,384	30.0	2,461	31.2	2,508	32.3
(賀茂村)	1,163	31.0	1,201	32.6	1,232	33.5	1,255	34.7	1,291	36.1
熱海市	11,002	24.7	11,375	25.8	11,824	27.1	12,084	28.3	12,534	29.4
伊東市	15,751	21.0	16,315	21.7	16,961	22.6	17,678	23.6	18,379	24.4
沼津市	34,023	16.0	35,270	16.6	36,700	17.3	38,069	18.2	39,322	18.9
(戸田村)	1,070	24.2	1,103	25.2	1,108	26.0	1,136	27.3	1,141	27.6
三島市	16,307	14.7	17,029	15.3	17,814	15.9	18,605	16.6	19,397	17.2
御殿場市	11,249	13.5	11,816	14.2	12,358	14.7	12,891	15.2	13,372	15.6
裾野市	6,527	12.5	6,847	12.9	7,065	13.3	7,330	13.8	7,613	14.3
伊豆市										
(修善寺町)	3,616	20.8	3,724	21.6	3,843	22.3	3,910	22.9	4,045	23.9
(土肥町)	1,570	28.2	1,693	30.5	1,723	31.4	1,755	32.8	1,766	33.6
(天城湯ヶ島町)	1,842	23.1	1,883	23.8	1,906	24.2	1,924	24.8	1,979	25.6
(中伊豆町)	1,828	22.2	1,867	22.7	1,902	23.1	1,933	23.4	1,990	23.9
伊豆の国市										
(伊豆長岡町)	2,598	16.7	2,722	17.6	2,822	18.2	2,917	18.8	3,069	19.9
(韭山町)	3,251	16.6	3,397	17.3	3,535	17.8	3,652	18.6	3,777	19.2
(大仁町)	2,892	18.1	2,964	18.6	3,029	19.1	3,123	19.7	3,190	20.2
函南町	5,618	14.6	5,836	15.2	6,079	15.8	6,353	16.5	6,601	17.1
清水町	3,860	12.5	4,049	13.0	4,277	13.6	4,533	14.3	4,794	15.0
長泉町	4,635	13.0	4,844	13.4	5,086	13.9	5,345	14.4	5,593	14.8
小山町	3,879	17.5	3,988	18.1	4,070	18.4	4,109	18.7	4,192	19.2
富士宮市	18,503	15.1	19,164	15.7	19,568	15.9	20,666	16.6	21,432	17.2
富士市	32,685	13.8	34,081	14.5	34,981	14.7	37,280	15.4	38,993	16.1
芝川町	2,148	20.2	2,191	20.8	2,212	21.1	2,292	21.9	2,334	22.8
富士川町	3,058	17.0	3,138	17.5	3,202	18.0	3,336	19.0	3,461	19.7
静岡市									136,047	19.1
(静岡市)	77,729	16.3	80,623	17.0	83,663	17.6	86,465	18.3		
(清水市)	40,818	17.0	42,357	17.7	43,954	18.4	45,488	19.1		
(蒲原町)	2,855	20.4	2,875	20.7	2,967	21.4	3,017	21.9	3,087	22.7
島田市										
(島田市)	13,932	18.1	14,344	18.7	14,776	19.2	15,155	19.7	15,604	20.3
(金谷町)	4,602	21.3	4,709	21.9	4,847	22.8	4,901	23.1	4,963	23.5
焼津市	18,810	15.7	19,677	16.4	20,487	17.0	21,325	17.6	22,236	18.2
藤枝市	20,202	15.6	21,037	16.2	21,928	16.8	22,731	17.3	23,645	18.0
牧之原市										
(相良町)	5,581	20.3	5,726	20.9	5,849	21.3	5,975	21.7	6,082	22.3
(榛原町)	5,016	19.3	5,086	19.5	5,193	19.8	5,297	20.3	5,340	20.5
由比町	2,285	21.8	2,370	22.7	2,412	23.3	2,465	24.1	2,498	24.6
岡部町	2,585	19.0	2,664	19.7	2,725	20.3	2,756	20.7	2,858	21.8
大井川町	3,780	15.8	3,892	16.3	4,022	16.8	4,135	17.2	4,237	17.7
吉田町	4,374	15.7	4,503	16.0	4,664	16.5	4,783	16.8	4,935	17.2
川根町	1,782	25.9	1,830	26.7	1,876	27.9	1,884	28.4	1,954	29.9
川根本町										
(中川根町)	2,079	30.6	2,129	31.7	2,190	32.8	2,264	34.2	2,311	35.4
(本川根町)	1,173	33.6	1,206	35.0	1,210	35.9	1,210	36.2	1,217	37.4
磐田市	13,793	15.7	14,254	16.1	14,741	16.5	15,223	17.0	15,729	17.4
(福田町)	3,716	18.8	3,771	19.0	3,913	19.7	4,051	20.4	4,146	20.6
(竜洋町)	3,088	15.2	3,213	15.8	3,346	16.3	3,419	16.6	3,530	17.3
(豊田町)	3,551	12.3	3,685	12.5	3,828	12.8	3,971	13.3	4,137	13.7
(豊岡村)	2,402	20.6	2,437	21.1	2,501	21.7	2,565	22.2	2,597	22.5
掛川市	13,639	17.0	13,994	17.3	14,437	17.7	14,809	18.0	15,226	18.5
(大須賀町)	2,558	20.5	2,636	20.8	2,708	21.4	2,759	21.7	2,801	21.9
(大東町)	3,984	18.2	4,095	18.4	4,210	18.7	4,289	19.0	4,391	19.4
袋井市	9,118	15.4	9,429	15.7	9,725	16.0	10,012	16.3	10,307	16.6
(浅羽町)	2,662	14.1	2,754	14.4	2,802	14.4	2,890	14.9	2,959	15.1
御前崎市										
(浜岡町)	4,304	17.7	4,379	17.8	4,453	17.9	4,529	18.2	4,602	18.3
(御前崎町)	2,201	18.3	2,279	19.1	2,353	19.7	2,388	19.9	2,440	20.4
菊川市										
(小笠町)	2,722	17.2	2,787	17.5	2,875	17.8	2,918	18.1	2,977	18.4
(菊川町)	5,710	18.0	5,867	18.2	6,039	18.5	6,204	19.0	6,374	19.4
森町	4,898	22.8	5,037	23.6	5,122	24.3	5,196	24.5	5,310	25.1
浜松市										
(浜松市)	87,162	15.0	90,817	15.5	97,730	16.1	98,248	16.5	101,882	17.0
(天竜市)	5,736	24.0	5,873	24.8	6,034	25.6	6,137	26.3	6,238	27.1
(浜北市)	13,753	16.0	14,307	16.6	14,912	17.3	15,444	17.8	15,970	18.3
(春野町)	2,275	33.3	2,324	34.5	2,346	35.4	2,367	36.1	2,359	36.4
(龍山村)	479	35.8	489	37.4	495	39.0	487	38.8	502	40.2
(佐久間町)	2,377	37.3	2,406	38.7	2,454	40.2	2,493	41.5	2,508	42.6
(水窪町)	1,327	33.0	1,325	34.0	1,344	35.2	1,348	36.3	1,382	38.0
(舞阪町)	2,152	18.0	2,200	18.4	2,295	19.2	2,383	19.9	2,453	20.4
(雄踏町)	2,545	17.8	2,603	18.2	2,693	18.9	2,784	19.6	2,868	20.4
(細江町)	4,116	19.4	4,245	20.0	4,353	20.1	4,447	20.5	4,552	20.8
(引佐町)	3,456	22.4	3,549	23.1	3,584	23.4	3,643	24.0	3,667	24.4
(三ヶ日町)	3,610	22.2	3,687	22.7	3,775	23.3	3,823	23.9	3,883	24.2
湖西市	6,355	14.2	6,552	14.7	6,819	15.2	7,009	15.8	7,173	16.1
新居町	2,913	16.6	3,067	17.3	3,179	17.9	3,256	18.3	3,349	18.8



(毎年4月1日現在 単位：人、%)

	平成16年度		平成17年度		平成18年度		対前年度増減数	
	高齢者人口	高齢化率	高齢者人口	高齢化率	高齢者人口	高齢化率	高齢者人口	高齢化率
県計	744,288	19.3	765,109	19.8	790,790	20.4	25,681	0.6
下田市	7,348	27.0	7,405	27.5	7,635	28.5	230	1.0
東伊豆町	3,811	25.0	3,903	25.9	4,069	27.3	166	1.4
河津町	2,478	28.9	2,529	29.6	2,562	30.3	33	0.7
南伊豆町	3,389	32.9	3,385	33.3	3,392	33.6	7	0.3
松崎町	2,764	31.7	2,776	32.2	2,796	32.8	20	0.6
西伊豆町	2,523	33.1	3,927	35.8	3,881	36.1	46	0.3
(賀茂村)	1,320	37.3						
熱海市	12,850	30.4	13,108	31.3	13,552	32.5	444	1.2
伊東市	18,969	25.2	19,718	26.1	20,645	27.3	927	1.2
沼津市	40,318	19.3	42,852	19.9	44,295	20.6	1,443	0.7
(戸田村)	1,230	29.9						
三島市	20,116	17.8	20,844	18.4	21,792	19.1	948	0.7
御殿場市	13,767	16.0	14,223	16.4	14,829	16.9	606	0.5
裾野市	7,921	14.8	8,188	15.3	8,662	16.2	474	0.9
伊豆市	9,890	26.0	10,026	26.6	10,177	27.2	151	0.6
(修善寺町)								
(土肥町)								
(天城湯ヶ島町)								
(中伊豆町)								
伊豆の国市	(10,310)	(20.3)	10,639	20.8	10,988	21.6	349	0.8
(伊豆長岡町)	3,199	20.8						
(韭山町)	3,877	19.7						
(大仁町)	3,234	20.6						
函南町	6,848	17.6	7,177	18.5	7,576	19.5	399	1.0
清水町	5,047	15.7	5,300	16.4	5,542	17.0	242	0.6
長泉町	5,769	15.1	6,069	15.9	6,375	16.4	306	0.5
小山町	4,254	19.7	4,286	20.2	4,387	20.8	101	0.6
富士宮市	22,058	17.6	22,682	18.1	23,519	18.7	837	0.6
富士市	40,287	16.6	41,858	17.2	43,712	18.0	1,854	0.8
芝川町	2,340	22.9	2,379	23.5	2,381	23.7	2	0.2
富士川町	3,579	20.4	3,676	21.2	3,828	22.1	152	0.9
静岡市	140,134	19.7	(147,583)	(20.4)	152,749	21.2	5,166	0.8
(静岡市)			144,407	20.3				
(清水市)								
(蒲原町)	3,108	23.1	3,176	24.1				
島田市			(21,459)	(21.8)	21,944	22.3	485	0.5
(島田市)	15,987	20.7	16,331	21.0				
(金谷町)	5,030	24.0	5,128	24.5				
焼津市	22,907	18.8	23,629	19.3	24,593	20.1	964	0.8
藤枝市	24,432	18.6	25,255	19.2	26,260	19.9	1,005	0.7
牧之原市			(11,599)	(21.9)	11,837	22.4	238	0.5
(相良町)	6,156	22.7	6,229	23.0				
(榛原町)	5,366	20.6	5,370	20.7				
由比町	2,534	24.9	2,557	25.4	2,607	26.3	50	0.9
岡部町	2,907	22.3	2,989	23.1	3,060	23.9	71	0.8
大井川町	4,341	18.1	4,458	18.7	4,607	19.4	149	0.7
吉田町	5,055	17.5	5,208	17.8	5,365	18.3	157	0.5
川根町	1,930	29.9	2,000	31.4	2,029	32.4	29	1.0
川根本町			(3,563)	(37.7)	3,590	38.5	27	0.8
(中川根町)	2,332	36.3	2,350	37.1				
(本川根町)	1,207	38.1	1,213	38.8				
磐田市	16,131	17.7	31,693	18.2	32,715	18.7	1,022	0.5
(福田町)	4,229	21.3						
(竜洋町)	3,613	17.7						
(豊田町)	4,298	14.3						
(豊岡村)	2,648	22.8						
掛川市	15,476	18.6	23,059	19.3	23,573	19.6	514	0.3
(大須賀町)	2,822	21.9						
(大東町)	4,427	19.5						
袋井市	10,613	16.9	14,021	16.8	14,435	17.1	414	0.3
(浅羽町)	3,019	15.4						
御前崎市	7,116	19.3	7,220	20.6	7,326	21.0	106	0.4
(浜岡町)								
(御前崎町)								
菊川市	(9,382)	(19.1)	9,554	19.3	9,705	19.6	151	0.3
(小笠町)	2,920	17.9						
(菊川町)	6,462	19.7						
森町	5,296	25.1	5,354	25.5	5,406	25.7	52	0.2
浜松市			(155,961)	(19.2)	161,088	19.7	5,127	0.5
(浜松市)	104,766	17.4	108,053	17.8				
(天竜市)	6,221	27.2	6,286	27.8				
(浜北市)	16,461	18.8	16,935	19.3				
(春野町)	2,340	36.8	2,344	37.3				
(龍山村)	501	41.1	497	42.3				
(佐久間町)	2,487	43.5	2,502	44.8				
(水窪町)	1,379	39.3	1,377	40.5				
(舞阪町)	2,510	20.9	2,555	21.1				
(雄踏町)	2,957	21.1	3,035	21.4				
(細江町)	4,615	21.0	4,702	21.1				
(引佐町)	3,690	24.8	3,691	25.2				
(三ヶ日町)	3,934	24.3	3,984	24.7				
湖西市	7,318	16.4	7,481	16.5	7,703	16.8	222	0.3
新居町	3,427	19.4	3,516	20.0	3,603	20.7	87	0.7

市町別年齢階層別人口

(平成18年4月1日現在、単位：人)

市町名	計														
	総人口	40～59歳	60～64歳	65～69歳	70～74歳	75～79歳	80～84歳	85～89歳	90～94歳	95～99歳	100歳以上	65歳以上人口	高齢化率	75歳以上人口	後期高齢化率
下田市	26,813	7,535	2,200	2,057	1,921	1,574	1,110	614	288	68	3	7,635	28.5%	3,657	13.6%
東伊豆町	14,907	4,150	1,353	1,225	1,064	839	490	313	99	37	2	4,069	27.3%	1,780	11.9%
河津町	8,447	2,304	647	603	622	565	405	227	115	21	4	2,562	30.3%	1,337	15.8%
南伊豆町	10,093	2,748	834	734	747	791	602	345	133	35	5	3,392	33.6%	1,911	18.9%
松崎町	8,521	2,353	684	624	693	645	452	231	112	34	5	2,796	32.8%	1,479	17.4%
西伊豆町	10,756	2,897	879	954	936	851	611	328	164	32	5	3,881	36.1%	1,991	18.5%
賀茂圏域	79,537	21,987	6,597	6,197	5,983	5,265	3,670	2,058	911	227	24	24,335	30.6%	12,155	15.3%
熱海市	41,754	10,932	3,972	3,799	3,465	2,808	1,937	959	434	137	13	13,552	32.5%	6,288	15.1%
伊東市	75,625	20,204	6,869	6,293	5,339	4,040	2,683	1,505	613	151	21	20,645	27.3%	9,013	11.9%
熱海伊東圏域	117,379	31,136	10,841	10,092	8,804	6,848	4,620	2,464	1,047	288	34	34,197	29.1%	15,301	13.0%
沼津市	214,964	60,329	15,186	13,276	11,518	8,893	5,855	3,111	1,315	307	20	44,295	20.6%	19,501	9.1%
三島市	113,910	32,105	7,939	6,908	5,662	4,269	2,718	1,394	678	151	12	21,792	19.1%	9,222	8.1%
御殿場市	87,615	23,095	4,899	4,513	4,053	2,997	1,780	969	391	113	13	14,829	16.9%	6,263	7.1%
裾野市	53,436	14,703	3,296	2,743	2,257	1,765	1,084	525	231	52	5	8,662	16.2%	3,662	6.9%
伊豆市	37,398	10,454	2,678	2,562	2,485	2,166	1,556	878	407	110	13	10,177	27.2%	5,130	13.7%
伊豆の国市	50,768	14,231	3,741	3,247	2,801	2,261	1,431	809	357	71	11	10,988	21.6%	4,940	9.7%
函南町	38,834	10,821	2,987	2,504	1,858	1,498	989	451	212	57	7	7,576	19.5%	3,214	8.3%
清水町	32,539	8,454	2,074	1,882	1,456	1,074	627	317	143	39	4	5,542	17.0%	2,204	6.8%
長泉町	38,988	9,978	2,474	2,088	1,715	1,259	727	374	168	37	7	6,375	16.4%	2,572	6.6%
小山町	21,053	5,617	1,159	1,121	1,070	1,024	640	335	142	52	3	4,387	20.8%	2,196	10.4%
駿東田方圏域	689,505	189,787	46,433	40,844	34,875	27,206	17,407	9,163	4,044	989	95	134,623	19.5%	58,904	8.5%
富士宮市	125,538	35,320	8,257	7,134	5,835	4,875	3,157	1,658	671	172	17	23,519	18.7%	10,550	8.4%
富士市	243,287	67,628	15,605	14,153	11,428	8,430	5,286	2,854	1,205	327	29	43,712	18.0%	18,131	7.5%
芝川町	10,052	2,974	684	592	545	540	399	209	79	16	1	2,381	23.7%	1,244	12.4%
富士川町	17,302	5,076	1,310	1,158	915	790	496	299	136	31	3	3,828	22.1%	1,755	10.1%
富士圏域	396,179	110,998	25,856	23,037	18,723	14,635	9,338	5,020	2,091	546	50	73,440	18.5%	31,680	8.0%
静岡市	721,620	198,561	49,814	45,352	39,436	30,906	20,044	10,949	4,742	1,172	148	152,749	21.2%	67,961	9.4%
由比町	9,916	2,721	680	653	617	548	429	229	96	29	6	2,607	26.3%	1,337	13.5%
静岡圏域	731,536	201,282	50,494	46,005	40,053	31,454	20,473	11,178	4,838	1,201	154	155,356	21.2%	69,298	9.5%
島田市	98,220	26,766	6,356	5,732	5,559	4,677	3,290	1,717	751	198	20	21,944	22.3%	10,653	10.8%
焼津市	122,474	33,311	8,568	7,510	6,419	4,871	3,265	1,599	750	163	16	24,593	20.1%	10,664	8.7%
藤枝市	131,890	37,049	9,080	7,745	6,765	5,324	3,604	1,817	764	218	23	26,260	19.9%	11,750	8.9%
牧之原市	52,931	14,313	2,850	2,703	2,842	2,748	1,928	1,023	458	124	11	11,837	22.4%	6,292	11.9%
岡部町	12,820	3,770	854	817	738	657	453	225	135	33	2	3,060	23.9%	1,505	11.7%
大井川町	23,761	6,987	1,465	1,250	1,149	986	694	331	166	28	3	4,607	19.4%	2,208	9.3%
吉田町	29,385	8,219	1,545	1,550	1,301	1,133	778	398	168	34	3	5,365	18.3%	2,514	8.6%
川根町	6,262	1,668	420	450	494	480	320	181	81	23	0	2,029	32.4%	1,085	17.3%
川根本町	9,313	2,335	583	753	922	831	586	324	125	40	9	3,590	38.5%	1,915	20.6%
志太榛原圏域	487,056	134,418	31,721	28,510	26,189	21,707	14,918	7,615	3,398	861	87	103,285	21.2%	48,586	10.0%
磐田市	175,263	49,125	10,842	9,102	8,225	6,821	4,648	2,424	1,179	280	36	32,715	18.7%	15,388	8.8%
掛川市	120,494	33,885	6,304	5,866	5,784	5,274	3,668	1,881	880	202	18	23,573	19.6%	11,923	9.9%
袋井市	84,233	23,112	4,479	3,956	3,518	3,053	2,038	1,189	545	127	9	14,435	17.1%	6,961	8.3%
御前崎市	34,946	9,798	1,928	1,775	1,781	1,618	1,123	643	310	72	4	7,326	21.0%	3,770	10.8%
菊川市	49,599	13,798	2,641	2,366	2,311	2,174	1,514	808	416	109	7	9,705	19.6%	5,028	10.1%
森町	21,029	5,789	1,109	1,172	1,268	1,285	887	486	222	74	12	5,406	25.7%	2,966	14.1%
中東遠圏域	485,564	135,507	27,303	24,237	22,887	20,225	13,878	7,431	3,552	864	86	93,160	19.2%	46,036	9.5%
浜松市	817,548	221,307	49,948	45,497	41,125	32,877	22,245	12,017	5,632	1,478	217	161,088	19.7%	74,466	9.1%
湖西市	45,800	12,480	2,674	2,113	2,007	1,603	996	595	306	73	10	7,703	16.8%	3,583	7.8%
新居町	17,391	4,649	1,176	1,003	934	686	541	276	130	31	2	3,603	20.7%	1,666	9.6%
西部圏域	880,739	238,436	53,798	48,613	44,066	35,166	23,782	12,888	6,068	1,582	229	172,394	19.6%	79,715	9.1%
県計	3,867,495	1,063,551	253,043	227,535	201,580	162,506	108,086	57,817	25,949	6,558	759	790,790	20.4%	361,675	9.4%

(平成18年4月1日現在、単位：人)

市町名	男														
	総人口	40～59歳	60～64歳	65～69歳	70～74歳	75～79歳	80～84歳	85～89歳	90～94歳	95～99歳	100歳以上	65歳以上人口	高齢化率	75歳以上人口	後期高齢化率
下田市	12,867	3,798	1,034	955	892	648	384	178	71	14	0	3,142	24.4%	1,295	10.1%
東伊豆町	7,123	2,045	638	589	490	378	168	88	29	8	1	1,751	24.6%	672	9.4%
河津町	4,042	1,157	290	305	289	257	151	78	28	1	0	1,109	27.4%	515	12.7%
南伊豆町	4,836	1,431	405	372	317	332	231	115	36	7	1	1,411	29.2%	722	14.9%
松崎町	4,052	1,186	324	310	296	298	167	82	28	4	0	1,185	29.2%	579	14.3%
西伊豆町	5,070	1,447	423	465	444	385	219	81	38	3	1	1,636	32.3%	727	14.3%
賀茂圏域	37,990	11,064	3,114	2,996	2,728	2,298	1,320	622	230	37	3	10,234	26.9%	4,510	11.9%
熱海市	18,962	5,303	1,744	1,680	1,401	1,093	650	276	109	23	5	5,237	27.6%	2,156	11.4%
伊東市	35,508	9,694	3,115	2,972	2,390	1,661	962	430	173	32	1	8,621	24.3%	3,259	9.2%
熱海伊東圏域	54,470	14,997	4,859	4,652	3,791	2,754	1,612	706	282	55	6	13,858	25.4%	5,415	9.9%
沼津市	106,170	30,700	7,458	6,323	5,239	3,715	2,158	966	333	53	2	18,789	17.7%	7,227	6.8%
三島市	56,011	16,049	3,877	3,409	2,601	1,876	1,029	392	169	31	3	9,510	17.0%	3,500	6.2%
御殿場市	44,797	11,966	2,391	2,148	1,909	1,412	673	301	82	23	2	6,550	14.6%	2,493	5.6%
裾野市	27,281	7,518	1,668	1,369	1,063	789	388	166	56	7	0	3,838	14.1%	1,406	5.2%
伊豆市	17,941	5,268	1,305	1,217	1,111	918	612	272	110	26	3	4,269	23.8%	1,941	10.8%
伊豆の国市	24,557	7,086	1,836	1,572	1,255	949	516	248	105	16	1	4,662	19.0%	1,835	7.5%
函南町	19,081	5,358	1,474	1,260	897	630	362	128	59	10	2	3,348	17.5%	1,191	6.2%
清水町	15,992	4,218	1,014	935	669	472	222	116	26	7	0	2,447	15.3%	843	5.3%
長泉町	19,745	5,132	1,224	1,037	805	573	273	112	48	5	0	2,853	14.4%	1,011	5.1%
小山町	10,884	2,997	584	536	496	426	256	106	25	12	1	1,858	17.1%	826	7.6%
駿東田方圏域	342,459	96,292	22,831	19,806	16,045	11,760	6,489	2,807	1,013	190	14	58,124	17.0%	22,273	6.5%
富士宮市	62,174	17,664	4,133	3,495	2,588	2,057	1,198	457	170	27	3	9,995	16.1%	3,912	6.3%
富士市	120,889	34,470	7,608	6,915	5,175	3,604	1,953	839	301	60	5	18,852	15.6%	6,762	5.6%
芝川町	4,925	1,518	352	277	241	203	157	64	19	6	0	967	19.6%	449	9.1%
富士川町	8,471	2,573	661	573	410	327	172	93	26	3	0	1,604	18.9%	621	7.3%
富士圏域	196,459	56,225	12,754	11,260	8,414	6,191	3,480	1,453	516	96	8	31,418	16.0%	11,744	6.0%
静岡市	352,180	99,439	24,308	21,784	18,120	13,467	7,275	3,169	1,197	226	20	65,258	18.5%	25,354	7.2%
由比町	4,754	1,385	338	309	271	220	149	67	22	6	0	1,044	22.0%	464	9.8%
静岡圏域	356,934	100,824	24,646	22,093	18,391	13,687	7,424	3,236	1,219	232	20	66,302	18.6%	25,818	7.2%
島田市	48,039	13,446	3,181	2,764	2,599	2,151	1,224	498	194	37	4	9,471	19.7%	4,108	8.6%
焼津市	60,132	16,593	4,317	3,625	3,029	2,136	1,198	442	188	36	2	10,656	17.7%	4,002	6.7%
藤枝市	64,588	18,174	4,482	3,910	3,263	2,439	1,354	581	197	42	4	11,790	18.3%	4,617	7.1%
牧之原市	26,096	7,179	1,425	1,286	1,274	1,201	672	318	125	14	1	4,891	18.7%	2,331	8.9%
岡部町	6,300	1,879	444	406	357	290	176	72	36	7	1	1,345	21.3%	582	9.2%
大井川町	11,804	3,515	763	629	548	449	245	99	37	6	0	2,013	17.1%	836	7.1%
吉田町	14,646	4,230	748	740	633	501	276	117	48	8	0	2,323	15.9%	950	6.5%
川根町	3,109	861	205	223	253	230	117	53	17	8	0	901	29.0%	425	13.7%
川根本町	4,594	1,231	278	344	443	372	243	107	33	12	0	1,554	33.8%	767	16.7%
志太榛原圏域	239,308	67,108	15,843	13,927	12,399	9,769	5,505	2,287	875	170	12	44,944	18.8%	18,618	7.8%
磐田市	88,477	25,198	5,555	4,548	3,777	3,040	1,712	736	285	50	3	14,151	16.0%	5,826	6.6%
掛川市	60,111	17,506	3,176	2,814	2,711	2,280	1,399	587	230	39	4	10,064	16.7%	4,539	7.6%
袋井市	42,427	11,930	2,286	1,978	1,588	1,380	776	356	131	28	1	6,238	14.7%	2,672	6.3%
御前崎市	17,543	5,133	1,005	871	829	727	428	185	74	10	1	3,125	17.8%	1,425	8.1%
菊川市	24,699	7,107	1,353	1,188	1,081	975	571	278	118	25	1	4,237	17.2%	1,968	8.0%
森町	10,402	2,997	572	522	575	584	353	154	55	16	1	2,260	21.7%	1,163	11.2%
中東遠圏域	243,659	69,871	13,947	11,921	10,561	8,986	5,239	2,296	893	168	11	40,075	16.4%	17,593	7.2%
浜松市	407,167	113,415	24,649	22,157	19,092	14,554	8,484	3,732	1,425	294	19	69,757	17.1%	28,508	7.0%
湖西市	23,715	6,545	1,402	1,076	889	733	382	180	70	16	1	3,347	14.1%	1,382	5.8%
新居町	8,826	2,409	585	483	451	301	200	76	30	6	0	1,547	17.5%	613	6.9%
西部圏域	439,708	122,369	26,636	23,716	20,432	15,588	9,066	3,988	1,525	316	20	74,651	17.0%	30,503	6.9%
県計	1,910,987	538,750	124,630	110,371	92,761	71,033	40,135	17,395	6,553	1,264	94	339,606	17.8%	136,474	7.1%

(平成18年4月1日現在、単位：人)

市町名	女														
	総人口	40～59歳	60～64歳	65～69歳	70～74歳	75～79歳	80～84歳	85～89歳	90～94歳	95～99歳	100歳以上	65歳以上人口	高齢化率	75歳以上人口	後期高齢化率
下田市	13,946	3,737	1,166	1,102	1,029	926	726	436	217	54	3	4,493	32.2%	2,362	16.9%
東伊豆町	7,784	2,105	715	636	574	461	322	225	70	29	1	2,318	29.8%	1,108	14.2%
河津町	4,405	1,147	357	298	333	308	254	149	87	20	4	1,453	33.0%	822	18.7%
南伊豆町	5,257	1,317	429	362	430	459	371	230	97	28	4	1,981	37.7%	1,189	22.6%
松崎町	4,469	1,167	360	314	397	347	285	149	84	30	5	1,611	36.0%	900	20.1%
西伊豆町	5,686	1,450	456	489	492	466	392	247	126	29	4	2,245	39.5%	1,264	22.2%
賀茂圏域	41,547	10,923	3,483	3,201	3,255	2,967	2,350	1,436	681	190	21	14,101	33.9%	7,645	18.4%
熱海市	22,792	5,629	2,228	2,119	2,064	1,715	1,287	683	325	114	8	8,315	36.5%	4,132	18.1%
伊東市	40,117	10,510	3,754	3,321	2,949	2,379	1,721	1,075	440	119	20	12,024	30.0%	5,754	14.3%
熱海伊東圏域	62,909	16,139	5,982	5,440	5,013	4,094	3,008	1,758	765	233	28	20,339	32.3%	9,886	15.7%
沼津市	108,794	29,629	7,728	6,953	6,279	5,178	3,697	2,145	982	254	18	25,506	23.4%	12,274	11.3%
三島市	57,899	16,056	4,062	3,499	3,061	2,393	1,689	1,002	509	120	9	12,282	21.2%	5,722	9.9%
御殿場市	42,818	11,129	2,508	2,365	2,144	1,585	1,107	668	309	90	11	8,279	19.3%	3,770	8.8%
裾野市	26,155	7,185	1,628	1,374	1,194	976	696	359	175	45	5	4,824	18.4%	2,256	8.6%
伊豆市	19,457	5,186	1,373	1,345	1,374	1,248	944	606	297	84	10	5,908	30.4%	3,189	16.4%
伊豆の国市	26,211	7,145	1,905	1,675	1,546	1,312	915	561	252	55	10	6,326	24.1%	3,105	11.8%
函南町	19,753	5,463	1,513	1,244	961	868	627	323	153	47	5	4,228	21.4%	2,023	10.2%
清水町	16,547	4,236	1,060	947	787	602	405	201	117	32	4	3,095	18.7%	1,361	8.2%
長泉町	19,243	4,846	1,250	1,051	910	686	454	262	120	32	7	3,522	18.3%	1,561	8.1%
小山町	10,169	2,620	575	585	574	598	384	229	117	40	2	2,529	24.9%	1,370	13.5%
駿東田方圏域	347,046	93,495	23,602	21,038	18,830	15,446	10,918	6,356	3,031	799	81	76,499	22.0%	36,631	10.6%
富士宮市	63,364	17,656	4,124	3,639	3,247	2,818	1,959	1,201	501	145	14	13,524	21.3%	6,638	10.5%
富士市	122,398	33,158	7,997	7,238	6,253	4,826	3,333	2,015	904	267	24	24,860	20.3%	11,369	9.3%
芝川町	5,127	1,456	332	315	304	337	242	145	60	10	1	1,414	27.6%	795	15.5%
富士川町	8,831	2,503	649	585	505	463	324	206	110	28	3	2,224	25.2%	1,134	12.8%
富士圏域	199,720	54,773	13,102	11,777	10,309	8,444	5,858	3,567	1,575	450	42	42,022	21.0%	19,936	10.0%
静岡市	369,440	99,122	25,506	23,568	21,316	17,439	12,769	7,780	3,545	946	128	87,491	23.7%	42,607	11.5%
由比町	5,162	1,336	342	344	346	328	280	162	74	23	6	1,563	30.3%	873	16.9%
静岡圏域	374,602	100,458	25,848	23,912	21,662	17,767	13,049	7,942	3,619	969	134	89,054	23.8%	43,480	11.6%
島田市	50,181	13,320	3,175	2,968	2,960	2,526	2,066	1,219	557	161	16	12,473	24.9%	6,545	13.0%
焼津市	62,342	16,718	4,251	3,885	3,390	2,735	2,067	1,157	562	127	14	13,937	22.4%	6,662	10.7%
藤枝市	67,302	18,875	4,598	3,835	3,502	2,885	2,250	1,236	567	176	19	14,470	21.5%	7,133	10.6%
牧之原市	26,835	7,134	1,425	1,417	1,568	1,547	1,256	705	333	110	10	6,946	25.9%	3,961	14.8%
岡部町	6,520	1,891	410	411	381	367	277	153	99	26	1	1,715	26.3%	923	14.2%
大井川町	11,957	3,472	702	621	601	537	449	232	129	22	3	2,594	21.7%	1,372	11.5%
吉田町	14,739	3,989	797	810	668	632	502	281	120	26	3	3,042	20.6%	1,564	10.6%
川根町	3,153	807	215	227	241	250	203	128	64	15	0	1,128	35.8%	660	20.9%
川根本町	4,719	1,104	305	409	479	459	343	217	92	28	9	2,036	43.1%	1,148	24.3%
志太榛原圏域	247,748	67,310	15,878	14,583	13,790	11,938	9,413	5,328	2,523	691	75	58,341	23.5%	29,968	12.1%
磐田市	86,786	23,927	5,287	4,554	4,448	3,781	2,936	1,688	894	230	33	18,564	21.4%	9,562	11.0%
掛川市	60,383	16,379	3,128	3,052	3,073	2,994	2,269	1,294	650	163	14	13,509	22.4%	7,384	12.2%
袋井市	41,806	11,182	2,193	1,978	1,930	1,673	1,262	833	414	99	8	8,197	19.6%	4,289	10.3%
御前崎市	17,403	4,665	923	904	952	891	695	458	236	62	3	4,201	24.1%	2,345	13.5%
菊川市	24,900	6,691	1,288	1,178	1,230	1,199	943	530	298	84	6	5,468	22.0%	3,060	12.3%
森町	10,627	2,792	537	650	693	701	534	332	167	58	11	3,146	29.6%	1,803	17.0%
中東遠圏域	241,905	65,636	13,356	12,316	12,326	11,239	8,639	5,135	2,659	696	75	53,085	21.9%	28,443	11.8%
浜松市	410,381	107,892	25,299	23,340	22,033	18,323	13,761	8,285	4,207	1,184	198	91,331	22.3%	45,958	11.2%
湖西市	22,085	5,935	1,272	1,037	1,118	870	614	415	236	57	9	4,356	19.7%	2,201	10.0%
新居町	8,565	2,240	591	520	483	385	341	200	100	25	2	2,056	24.0%	1,053	12.3%
西部圏域	441,031	116,067	27,162	24,897	23,634	19,578	14,716	8,900	4,543	1,266	209	97,743	22.2%	49,212	11.2%
県計	1,956,508	524,801	128,413	117,164	108,819	91,473	67,951	40,422	19,396	5,294	665	451,184	23.1%	225,201	11.5%

市町別世帯区分別高齢者人口及び世帯数

(平成18年4月1日現在、単位:人)

市町名	市町別 総世帯数	男女計									
		子らとの同居世帯									
		65～69歳	70～74歳	75～79歳	80～84歳	85～89歳	90～94歳	95～99歳	100歳以上	合計	世帯数
下田市	11,560	1,038	781	636	475	301	140	16	1	3,388	2,516
東伊豆町	6,308	655	470	395	257	193	50	16	1	2,037	1,554
河津町	3,278	352	302	267	227	139	46	4	1	1,338	970
南伊豆町	4,027	401	322	356	315	176	68	21	1	1,660	1,218
松崎町	3,153	355	334	330	267	131	61	20	2	1,500	1,096
西伊豆町	4,312	513	355	365	309	180	77	14	1	1,814	1,359
賀茂圏域	32,638	3,314	2,564	2,349	1,850	1,120	442	91	7	11,737	8,713
熱海市	21,350	1,572	1,168	1,050	578	384	173	55	5	4,985	3,584
伊東市	33,725	4,104	3,029	2,245	1,524	859	335	65	5	12,166	9,487
熱海伊東圏域	55,075	5,676	4,197	3,295	2,102	1,243	508	120	10	17,151	13,071
沼津市	84,116	9,648	8,160	6,626	4,372	2,370	1,047	211	13	32,447	19,536
三島市	44,801	3,900	2,417	1,841	1,284	753	383	56	5	10,639	8,086
御殿場市	30,993	2,312	2,038	1,713	1,072	633	272	83	10	8,133	5,434
裾野市	19,803	2,440	1,738	1,335	848	435	184	39	5	7,024	4,566
伊豆市	13,519	1,548	1,268	1,234	986	578	269	58	5	5,946	4,259
伊豆の国市	19,138	1,883	1,335	1,195	845	539	235	31	6	6,069	4,520
函南町	14,375	1,457	917	717	544	264	122	25	3	4,049	3,077
清水町	12,661	1,217	846	660	377	215	83	16	2	3,416	2,504
長泉町	15,255	1,198	789	616	407	231	91	20	2	3,354	2,517
小山町	7,481	819	690	692	450	226	88	32	1	2,998	2,998
駿東田方圏域	262,142	26,422	20,198	16,629	11,185	6,244	2,774	571	52	84,075	57,497
富士宮市	45,220	5,534	3,764	3,163	2,188	1,187	432	96	7	16,371	10,686
富士市	87,435	8,860	6,206	4,777	3,276	1,830	651	130	6	25,736	19,678
芝川町	3,114	396	346	379	302	167	55	9	1	1,655	1,215
富士川町	5,654	754	545	503	356	224	95	20	2	2,499	1,838
富士圏域	141,423	15,544	10,861	8,822	6,122	3,408	1,233	255	16	46,261	33,417
静岡市	282,871	26,062	18,094	14,602	10,941	6,680	2,761	590	70	79,800	59,663
由比町	3,052	466	390	403	327	176	77	15	3	1,857	1,327
静岡圏域	285,923	26,528	18,484	15,005	11,268	6,856	2,838	605	73	81,657	60,990
島田市	32,230	4,563	3,863	3,203	2,549	1,411	601	143	17	16,350	11,450
焼津市	43,301	4,816	3,466	2,788	2,143	1,151	525	107	9	15,005	10,923
藤枝市	45,077	4,937	3,670	3,151	2,428	1,298	528	118	15	16,145	11,627
牧之原市	16,442	2,121	2,049	2,065	1,526	828	355	88	9	9,041	6,151
岡部町	3,956	562	437	426	328	169	74	14	1	2,011	1,454
大井川町	7,195	944	806	751	558	271	131	22	2	3,485	2,450
吉田町	9,350	1,152	918	846	621	319	116	25	2	3,999	2,839
川根町	1,845	304	295	330	219	131	56	20	0	1,355	910
川根本町	3,136	461	428	437	349	219	70	21	4	1,989	1,352
志太榛原圏域	162,532	19,860	15,932	13,997	10,721	5,797	2,456	558	59	69,380	49,156
磐田市	60,866	6,070	4,906	4,369	3,202	1,692	752	136	16	21,143	15,283
掛川市	39,402	4,062	3,744	3,729	2,772	1,454	632	137	6	16,536	11,368
袋井市	28,807	2,744	2,216	2,109	1,483	883	367	81	4	9,887	6,933
御前崎市	10,712	1,348	1,305	1,257	901	534	240	48	3	5,636	3,842
菊川市	15,785	1,768	1,610	1,654	1,224	663	346	75	3	7,343	4,942
森町	6,164	838	823	725	539	196	132	35	4	3,292	2,768
中東遠圏域	161,736	16,830	14,604	13,843	10,121	5,422	2,469	512	36	63,837	45,136
浜松市	302,918	24,612	18,058	15,694	12,245	7,349	3,090	663	62	81,773	61,025
湖西市	16,425	1,213	1,014	917	640	394	191	44	6	4,419	3,698
新居町	5,617	695	589	444	351	198	90	20	0	2,387	1,680
西部圏域	324,960	26,520	19,661	17,055	13,236	7,941	3,371	727	68	88,579	66,403
県計	1,426,429	140,694	106,501	90,995	66,605	38,031	16,091	3,439	321	462,677	334,383

(平成18年4月1日現在、単位:人)

市町名	男									女								
	子らとの同居世帯									子らとの同居世帯								
	65～69歳	70～74歳	75～79歳	80～84歳	85～89歳	90～94歳	95～99歳	100歳以上	合計	65～69歳	70～74歳	75～79歳	80～84歳	85～89歳	90～94歳	95～99歳	100歳以上	合計
下田市	590	392	247	152	82	35	3	0	1,501	448	389	389	323	219	105	13	1	1,887
東伊豆町	375	230	162	78	44	11	4	1	905	280	240	233	179	149	39	12	0	1,132
河津町	211	145	118	80	46	10	0	0	610	141	157	149	147	93	36	4	1	728
南伊豆町	236	144	142	110	49	18	5	0	704	165	178	214	205	127	50	16	1	956
松崎町	217	155	140	95	45	17	2	0	671	138	179	190	172	86	44	18	2	829
西伊豆町	324	174	143	96	38	25	0	0	800	189	181	222	213	142	52	14	1	1,014
賀茂圏域	1,953	1,240	952	611	304	116	14	1	5,191	1,361	1,324	1,397	1,239	816	326	77	6	6,546
熱海市	853	514	467	139	95	28	2	3	2,101	719	654	583	439	289	145	53	2	2,884
伊東市	2,192	1,462	969	557	251	102	13	1	5,547	1,912	1,567	1,276	967	608	233	52	4	6,619
熱海伊東圏域	3,045	1,976	1,436	696	346	130	15	4	7,648	2,631	2,221	1,859	1,406	897	378	105	6	9,503
沼津市	4,661	3,608	2,548	1,367	679	215	28	2	13,108	4,987	4,552	4,078	3,005	1,691	832	183	11	19,339
三島市	2,385	1,113	753	434	186	89	17	1	4,978	1,515	1,304	1,088	850	567	294	39	4	5,661
御殿場市	1,137	983	782	408	191	46	17	2	3,566	1,175	1,055	931	664	442	226	66	8	4,567
裾野市	1,280	833	578	304	138	44	7	0	3,184	1,160	905	757	544	297	140	32	5	3,840
伊豆市	851	577	480	368	170	70	15	1	2,532	697	691	754	618	408	199	43	4	3,414
伊豆の国市	1,089	593	458	274	158	68	8	0	2,648	794	742	737	571	381	167	23	6	3,421
函南町	873	455	271	178	65	37	5	0	1,884	584	462	446	366	199	85	20	3	2,165
清水町	660	392	263	118	78	18	5	0	1,534	557	454	397	259	137	65	11	2	1,882
長泉町	722	355	253	139	66	25	0	0	1,560	476	434	363	268	165	66	20	2	1,794
小山町	423	317	288	174	71	19	9	0	1,301	396	373	404	276	155	69	23	1	1,697
駿東田方圏域	14,081	9,226	6,674	3,764	1,802	631	111	6	36,295	12,341	10,972	9,955	7,421	4,442	2,143	460	46	47,780
富士宮市	2,912	1,736	1,310	739	311	99	11	1	7,119	2,622	2,028	1,853	1,449	876	333	85	6	9,252
富士市	4,945	2,810	1,888	1,124	517	188	25	1	11,498	3,915	3,396	2,889	2,152	1,313	463	105	5	14,238
芝川町	211	143	134	108	49	8	3	0	656	185	203	245	194	118	47	6	1	999
富士川町	429	231	195	114	62	24	2	0	1,057	325	314	308	242	162	71	18	2	1,442
富士圏域	8,497	4,920	3,527	2,085	939	319	41	2	20,330	7,047	5,941	5,295	4,037	2,469	914	214	14	25,931
静岡市	15,095	8,527	5,933	3,569	1,708	663	123	11	35,629	10,967	9,567	8,669	7,372	4,972	2,098	467	59	44,171
由比町	246	173	152	112	50	17	4	0	754	220	217	251	215	126	60	11	3	1,103
静岡圏域	15,341	8,700	6,085	3,681	1,758	680	127	11	36,383	11,187	9,784	8,920	7,587	5,098	2,158	478	62	45,274
島田市	2,404	1,851	1,418	876	408	155	27	3	7,142	2,159	2,012	1,785	1,673	1,003	446	116	14	9,208
焼津市	2,704	1,634	1,136	704	282	131	22	2	6,615	2,112	1,832	1,652	1,439	869	394	85	7	8,390
藤枝市	2,962	1,762	1,333	841	374	144	24	3	7,443	1,975	1,908	1,818	1,587	924	384	94	12	8,702
牧之原市	1,091	922	875	535	270	108	13	1	3,815	1,030	1,127	1,190	991	558	247	75	8	5,226
岡部町	323	208	181	119	52	24	3	0	910	239	229	245	209	117	50	11	1	1,101
大井川町	514	389	316	189	81	33	6	0	1,528	430	417	435	369	190	98	16	2	1,957
吉田町	596	436	369	204	94	33	5	0	1,737	556	482	477	417	225	83	20	2	2,262
川根町	176	147	153	76	39	15	8	0	614	128	148	177	143	92	41	12	0	741
川根本町	256	205	188	132	74	21	7	0	883	205	223	249	217	145	49	14	4	1,106
志太榛原圏域	11,026	7,554	5,969	3,676	1,674	664	115	9	30,687	8,834	8,378	8,028	7,045	4,123	1,792	443	50	38,693
磐田市	3,461	2,209	1,878	1,152	505	196	31	3	9,435	2,609	2,697	2,491	2,050	1,187	556	105	13	11,708
掛川市	2,204	1,702	1,549	1,015	447	170	28	1	7,116	1,858	2,042	2,180	1,757	1,007	462	109	5	9,420
袋井市	1,567	991	897	563	267	95	19	1	4,400	1,177	1,225	1,212	920	616	272	62	3	5,487
御前崎市	721	584	552	335	155	65	6	1	2,419	627	721	705	566	379	175	42	2	3,217
菊川市	971	744	707	449	223	107	18	1	3,220	797	866	947	775	440	239	57	2	4,123
森町	423	379	240	122	41	13	1	0	1,219	415	444	485	417	155	119	34	4	2,073
中東遠圏域	9,347	6,609	5,823	3,636	1,638	646	103	7	27,809	7,483	7,995	8,020	6,485	3,784	1,823	409	29	36,028
浜松市	14,290	7,963	6,058	4,013	1,895	791	163	4	35,177	10,322	10,095	9,636	8,232	5,454	2,299	500	58	46,596
湖西市	717	435	409	243	115	42	9	1	1,971	496	579	508	397	279	149	35	5	2,448
新居町	385	283	193	131	54	20	5	0	1,071	310	306	251	220	144	70	15	0	1,316
西部圏域	15,392	8,681	6,660	4,387	2,064	853	177	5	38,219	11,128	10,980	10,395	8,849	5,877	2,518	550	63	50,360
県計	78,682	48,906	37,126	22,536	10,525	4,039	703	45	202,562	62,012	57,595	53,869	44,069	27,506	12,052	2,736	276	260,115

(平成18年4月1日現在、単位:人)

市町名	男女計									
	ひとり暮らし世帯									
	65～69歳	70～74歳	75～79歳	80～84歳	85～89歳	90～94歳	95～99歳	100歳以上	合計	世帯数
下田市	405	369	348	314	172	71	21	0	1,700	1,700
東伊豆町	247	265	182	122	68	28	13	1	926	926
河津町	87	94	100	56	51	24	5	0	417	417
南伊豆町	111	126	136	123	78	24	3	0	601	601
松崎町	67	90	100	73	47	25	2	0	404	404
西伊豆町	137	148	138	128	83	32	5	1	672	672
賀茂圏域	1,054	1,092	1,004	816	499	204	49	2	4,720	4,720
熱海市	829	840	667	440	199	57	8	0	3,040	3,040
伊東市	922	926	847	630	399	159	50	6	3,939	3,939
熱海伊東圏域	1,751	1,766	1,514	1,070	598	216	58	6	6,979	6,979
沼津市	808	733	599	551	273	65	42	2	3,073	3,073
三島市	1,016	901	800	632	336	124	26	2	3,837	3,837
御殿場市	559	480	399	295	185	70	23	3	2,014	2,014
裾野市	68	127	133	92	26	17	4	0	467	467
伊豆市	321	344	313	275	178	71	20	4	1,526	1,526
伊豆の国市	501	473	393	268	168	64	24	3	1,894	1,894
函南町	331	260	252	179	62	25	11	0	1,120	1,120
清水町	138	137	112	63	29	12	0	0	491	491
長泉町	241	230	192	157	83	49	12	2	966	966
小山町	97	95	109	66	35	10	2	0	414	414
駿東田方圏域	4,080	3,780	3,302	2,578	1,375	507	164	16	15,802	15,802
富士宮市	355	503	465	334	166	59	8	1	1,891	1,891
富士市	1,652	1,410	1,136	746	382	129	25	1	5,481	5,481
芝川町	37	35	48	42	19	9	3	0	193	193
富士川町	109	78	76	53	28	10	3	1	358	358
富士圏域	2,153	2,026	1,725	1,175	595	207	39	3	7,923	7,923
静岡市	6,179	6,098	5,687	4,473	2,608	1,177	303	32	26,557	26,557
由比町	50	64	32	35	20	2	0	0	203	203
静岡圏域	6,229	6,162	5,719	4,508	2,628	1,179	303	32	26,760	26,760
島田市	253	328	394	279	116	33	7	0	1,410	1,410
焼津市	764	730	588	446	219	73	7	0	2,827	2,827
藤枝市	700	634	575	468	225	81	28	1	2,712	2,712
牧之原市	152	195	180	150	77	34	7	0	795	795
岡部町	35	53	50	35	11	18	4	0	206	206
大井川町	60	65	47	45	14	7	0	0	238	238
吉田町	104	81	90	71	54	28	4	1	433	433
川根町	32	28	29	28	19	10	0	0	146	146
川根本町	58	108	107	102	61	28	8	4	476	476
志太榛原圏域	2,158	2,222	2,060	1,624	796	312	65	6	9,243	9,243
磐田市	750	735	661	515	243	101	5	0	3,010	3,010
掛川市	434	442	455	414	269	135	37	8	2,194	2,194
袋井市	313	294	243	207	117	46	10	0	1,230	1,230
御前崎市	111	127	130	102	72	42	14	1	599	599
菊川市	72	108	94	94	35	9	4	0	416	416
森町	67	86	81	72	46	15	1	0	368	368
中東遠圏域	1,747	1,792	1,664	1,404	782	348	71	9	7,817	7,817
浜松市	4,920	5,120	4,769	3,996	2,387	1,180	350	60	22,782	22,782
湖西市	130	140	108	82	43	22	3	0	528	528
新居町	72	84	74	76	41	15	6	0	368	368
西部圏域	5,122	5,344	4,951	4,154	2,471	1,217	359	60	23,678	23,678
県計	24,294	24,184	21,939	17,329	9,744	4,190	1,108	134	102,922	102,922

(平成18年4月1日現在、単位:人)

市町名	男									女								
	ひとり暮らし世帯									ひとり暮らし世帯								
	65～69歳	70～74歳	75～79歳	80～84歳	85～89歳	90～94歳	95～99歳	100歳以上	合計	65～69歳	70～74歳	75～79歳	80～84歳	85～89歳	90～94歳	95～99歳	100歳以上	合計
下田市	161	108	80	50	32	15	4	0	450	244	261	268	264	140	56	17	0	1,250
東伊豆町	96	102	55	25	15	7	2	0	302	151	163	127	97	53	21	11	1	624
河津町	49	31	28	14	9	4	1	0	136	38	63	72	42	42	20	4	0	281
南伊豆町	49	44	30	30	21	4	1	0	179	62	82	106	93	57	20	2	0	422
松崎町	25	24	24	14	10	6	0	0	103	42	66	76	59	37	19	2	0	301
西伊豆町	54	45	39	21	16	5	1	1	182	83	103	99	107	67	27	4	0	490
賀茂圏域	434	354	256	154	103	41	9	1	1,352	620	738	748	662	396	163	40	1	3,368
熱海市	297	225	185	80	32	5	0	0	824	532	615	482	360	167	52	8	0	2,216
伊東市	342	253	210	125	63	32	11	0	1,036	580	673	637	505	336	127	39	6	2,903
熱海伊東圏域	639	478	395	205	95	37	11	0	1,860	1,112	1,288	1,119	865	503	179	47	6	5,119
沼津市	181	139	127	90	44	18	9	0	608	627	594	472	461	229	47	33	2	2,465
三島市	379	270	191	125	56	16	6	1	1,044	637	631	609	507	280	108	20	1	2,793
御殿場市	253	148	128	69	38	16	4	0	656	306	332	271	226	147	54	19	3	1,358
裾野市	20	45	37	18	1	5	0	0	126	48	82	96	74	25	12	4	0	341
伊豆市	141	104	77	65	30	13	3	1	434	180	240	236	210	148	58	17	3	1,092
伊豆の国市	202	147	97	49	31	12	3	1	542	299	326	296	219	137	52	21	2	1,352
函南町	130	78	65	38	14	6	4	0	335	201	182	187	141	48	19	7	0	785
清水町	58	34	29	17	8	1	0	0	147	80	103	83	46	21	11	0	0	344
長泉町	106	78	49	28	8	10	4	0	283	135	152	143	129	75	39	8	2	683
小山町	44	29	21	15	5	2	1	0	117	53	66	88	51	30	8	1	0	297
駿東田方圏域	1,514	1,072	821	514	235	99	34	3	4,292	2,566	2,708	2,481	2,064	1,140	408	130	13	11,510
富士宮市	123	127	112	81	31	12	1	1	488	232	376	353	253	135	47	7	0	1,403
富士市	669	388	264	154	64	24	8	0	1,571	983	1,022	872	592	318	105	17	1	3,910
芝川町	9	11	10	12	3	4	2	0	51	28	24	38	30	16	5	1	0	142
富士川町	45	21	11	11	8	0	0	0	96	64	57	65	42	20	10	3	1	262
富士圏域	846	547	397	258	106	40	11	1	2,206	1,307	1,479	1,328	917	489	167	28	2	5,717
静岡市	2,417	1,791	1,254	818	405	232	51	2	6,970	3,762	4,307	4,433	3,655	2,203	945	252	30	19,587
由比町	18	12	5	4	5	1	0	0	45	32	52	27	31	15	1	0	0	158
静岡圏域	2,435	1,803	1,259	822	410	233	51	2	7,015	3,794	4,359	4,460	3,686	2,218	946	252	30	19,745
島田市	104	75	114	69	20	8	1	0	391	149	253	280	210	96	25	6	0	1,019
焼津市	313	223	130	83	46	18	2	0	815	451	507	458	363	173	55	5	0	2,012
藤枝市	296	184	153	102	50	11	6	0	802	404	450	422	366	175	70	22	1	1,910
牧之原市	59	57	36	27	9	9	0	0	197	93	138	144	123	68	25	7	0	598
岡部町	14	15	8	6	1	2	1	0	47	21	38	42	29	10	16	3	0	159
大井川町	29	21	18	13	3	1	0	0	85	31	44	29	32	11	6	0	0	153
吉田町	47	24	23	19	8	9	1	0	131	57	57	67	52	46	19	3	1	302
川根町	15	14	15	5	5	0	0	0	54	17	14	14	23	14	10	0	0	92
川根本町	24	32	26	23	9	5	3	0	122	34	76	81	79	52	23	5	4	354
志太榛原圏域	901	645	523	347	151	63	14	0	2,644	1,257	1,577	1,537	1,277	645	249	51	6	6,599
磐田市	333	227	150	83	42	23	4	0	862	417	508	511	432	201	78	1	0	2,148
掛川市	186	144	105	81	52	28	5	2	603	248	298	350	333	217	107	32	6	1,591
袋井市	123	82	66	36	19	8	3	0	337	190	212	177	171	98	38	7	0	893
御前崎市	55	50	38	18	16	4	3	0	184	56	77	92	84	56	38	11	1	415
菊川市	26	34	31	15	5	3	1	0	115	46	74	63	79	30	6	3	0	301
森町	26	17	18	15	3	1	1	0	81	41	69	63	57	43	14	0	0	287
中東遠圏域	749	554	408	248	137	67	17	2	2,182	998	1,238	1,256	1,156	645	281	54	7	5,635
浜松市	2,012	1,529	1,046	757	448	192	43	6	6,033	2,908	3,591	3,723	3,239	1,939	988	307	54	16,749
湖西市	64	35	12	20	9	4	1	0	145	66	105	96	62	34	18	2	0	383
新居町	28	25	17	7	3	5	0	0	85	44	59	57	69	38	10	6	0	283
西部圏域	2,104	1,589	1,075	784	460	201	44	6	6,263	3,018	3,755	3,876	3,370	2,011	1,016	315	54	17,415
県計	9,622	7,042	5,134	3,332	1,697	781	191	15	27,814	14,672	17,142	16,805	13,997	8,047	3,409	917	119	75,108



(平成18年4月1日現在、単位:人)

市町名	男女計									
	夫婦のみ世帯									
	65～69歳	70～74歳	75～79歳	80～84歳	85～89歳	90～94歳	95～99歳	100歳以上	合計	世帯数
下田市	546	727	546	283	86	20	4	0	2,212	1,106
東伊豆町	289	312	250	107	45	14	1	0	1,018	509
河津町	136	204	173	91	24	10	0	0	638	319
南伊豆町	183	256	263	133	54	10	1	0	900	450
松崎町	169	248	193	97	34	6	1	0	748	374
西伊豆町	260	384	338	154	41	9	2	0	1,188	594
賀茂圏域	1,583	2,131	1,763	865	284	69	9	0	6,704	3,352
熱海市	1,082	1,080	672	492	126	34	6	0	3,492	1,746
伊東市	929	1,095	741	386	134	37	4	0	3,326	1,663
熱海伊東圏域	2,011	2,175	1,413	878	260	71	10	0	6,818	3,409
沼津市	1,676	2,073	1,042	511	188	45	9	0	5,544	2,772
三島市	1,819	2,199	1,507	693	196	49	3	0	6,466	3,233
御殿場市	1,001	1,218	708	290	81	18	2	0	3,318	1,659
裾野市	212	364	271	106	36	5	0	0	994	497
伊豆市	590	799	597	283	94	28	3	0	2,394	1,197
伊豆の国市	777	940	644	298	78	23	2	0	2,762	1,381
函南町	638	629	475	209	63	8	0	0	2,022	1,011
清水町	396	390	265	104	22	6	1	0	1,184	592
長泉町	613	679	442	160	52	14	0	0	1,960	980
小山町	173	242	170	83	21	3	0	0	692	346
駿東田方圏域	7,895	9,533	6,121	2,737	831	199	20	0	27,336	13,668
富士宮市	1,020	1,312	1,048	478	132	26	4	0	4,020	2,010
富士市	3,186	3,460	2,164	887	241	58	7	1	10,004	5,002
芝川町	135	158	107	53	18	6	1	0	478	239
富士川町	258	264	185	58	22	1	0	0	788	394
富士圏域	4,599	5,194	3,504	1,476	413	91	12	1	15,290	7,645
静岡市	11,816	14,354	10,132	4,368	1,363	306	28	1	42,368	21,184
由比町	111	135	100	51	15	2	0	0	414	207
静岡圏域	11,927	14,489	10,232	4,419	1,378	308	28	1	42,782	21,391
島田市	684	1,210	956	427	115	17	3	0	3,412	1,706
焼津市	1,754	2,087	1,410	582	141	39	3	0	6,016	3,008
藤枝市	1,918	2,340	1,526	632	206	43	9	0	6,674	3,337
牧之原市	354	530	419	169	46	5	1	0	1,524	762
岡部町	189	217	150	58	16	4	0	0	634	317
大井川町	199	238	162	58	11	0	0	0	668	334
吉田町	251	276	188	82	18	5	0	0	820	410
川根町	95	148	93	49	9	0	0	0	394	197
川根本町	192	353	275	129	30	8	1	0	988	494
志太榛原圏域	5,636	7,399	5,179	2,186	592	121	17	0	21,130	10,565
磐田市	1,967	2,281	1,557	640	183	27	3	0	6,658	3,329
掛川市	1,190	1,459	1,048	457	115	28	3	0	4,300	2,150
袋井市	761	890	635	265	75	19	1	0	2,646	1,323
御前崎市	262	305	219	115	21	5	1	0	928	464
菊川市	178	374	362	172	80	12	0	0	1,178	589
森町	219	330	321	134	40	10	0	0	1,054	527
中東遠圏域	4,577	5,639	4,142	1,783	514	101	8	0	16,764	8,382
浜松市	12,054	14,961	10,538	4,893	1,499	324	29	6	44,304	22,152
湖西市	343	460	301	109	41	13	3	0	1,270	635
新居町	210	243	152	89	21	7	0	0	722	361
西部圏域	12,607	15,664	10,991	5,091	1,561	344	32	6	46,296	23,148
県計	50,835	62,224	43,345	19,435	5,833	1,304	136	8	183,120	91,560

(平成18年4月1日現在、単位:人)

市町名	男										女							
	夫婦のみ世帯										夫婦のみ世帯							
	65～69歳	70～74歳	75～79歳	80～84歳	85～89歳	90～94歳	95～99歳	100歳以上	合計	65～69歳	70～74歳	75～79歳	80～84歳	85～89歳	90～94歳	95～99歳	100歳以上	合計
下田市	176	370	304	176	61	15	4	0	1,106	370	357	242	107	25	5	0	0	1,106
東伊豆町	104	147	154	64	28	11	1	0	509	185	165	96	43	17	3	0	0	509
河津町	38	99	101	54	18	9	0	0	319	98	105	72	37	6	1	0	0	319
南伊豆町	66	107	141	87	39	9	1	0	450	117	149	122	46	15	1	0	0	450
松崎町	54	110	125	56	25	3	1	0	374	115	138	68	41	9	3	0	0	374
西伊豆町	71	195	198	96	25	7	2	0	594	189	189	140	58	16	2	0	0	594
賀茂圏域	509	1,028	1,023	533	196	54	9	0	3,352	1,074	1,103	740	332	88	15	0	0	3,352
熱海市	422	564	325	314	88	29	4	0	1,746	660	516	347	178	38	5	2	0	1,746
伊東市	312	570	413	237	97	31	3	0	1,663	617	525	328	149	37	6	1	0	1,663
熱海伊東圏域	734	1,134	738	551	185	60	7	0	3,409	1,277	1,041	675	327	75	11	3	0	3,409
沼津市	576	1,011	660	336	144	37	8	0	2,772	1,100	1,062	382	175	44	8	1	0	2,772
三島市	578	1,141	883	446	134	48	3	0	3,233	1,241	1,058	624	247	62	1	0	0	3,233
御殿場市	309	638	456	178	61	16	1	0	1,659	692	580	252	112	20	2	1	0	1,659
裾野市	62	175	167	63	26	4	0	0	497	150	189	104	43	10	1	0	0	497
伊豆市	188	387	348	176	70	25	3	0	1,197	402	412	249	107	24	3	0	0	1,197
伊豆の国市	250	485	377	188	57	22	2	0	1,381	527	455	267	110	21	1	0	0	1,381
函南町	217	338	271	136	42	7	0	0	1,011	421	291	204	73	21	1	0	0	1,011
清水町	130	211	162	67	17	4	1	0	592	266	179	103	37	5	2	0	0	592
長泉町	197	362	268	104	37	12	0	0	980	416	317	174	56	15	2	0	0	980
小山町	49	129	97	54	15	2	0	0	346	124	113	73	29	6	1	0	0	346
駿東田方圏域	2,556	4,877	3,689	1,748	603	177	18	0	13,668	5,339	4,656	2,432	989	228	22	2	0	13,668
富士宮市	337	655	603	294	96	22	3	0	2,010	683	657	445	184	36	4	1	0	2,010
富士市	1,086	1,803	1,309	576	174	49	4	1	5,002	2,100	1,657	855	311	67	9	3	0	5,002
芝川町	45	85	57	35	11	5	1	0	239	90	73	50	18	7	1	0	0	239
富士川町	87	140	109	41	16	1	0	0	394	171	124	76	17	6	0	0	0	394
富士圏域	1,555	2,683	2,078	946	297	77	8	1	7,645	3,044	2,511	1,426	530	116	14	4	0	7,645
静岡市	3,711	7,301	6,075	2,786	1,023	262	25	1	21,184	8,105	7,053	4,057	1,582	340	44	3	0	21,184
由比町	34	71	57	31	12	2	0	0	207	77	64	43	20	3	0	0	0	207
静岡圏域	3,745	7,372	6,132	2,817	1,035	264	25	1	21,391	8,182	7,117	4,100	1,602	343	44	3	0	21,391
島田市	179	593	578	276	61	16	3	0	1,706	505	617	378	151	54	1	0	0	1,706
焼津市	540	1,101	842	382	105	35	3	0	3,008	1,214	986	568	200	36	4	0	0	3,008
藤枝市	576	1,248	924	402	146	34	7	0	3,337	1,342	1,092	602	230	60	9	2	0	3,337
牧之原市	100	263	249	108	37	4	1	0	762	254	267	170	61	9	1	0	0	762
岡部町	58	116	86	43	12	2	0	0	317	131	101	64	15	4	2	0	0	317
大井川町	67	119	101	38	9	0	0	0	334	132	119	61	20	2	0	0	0	334
吉田町	78	157	104	51	15	5	0	0	410	173	119	84	31	3	0	0	0	410
川根町	23	84	53	31	6	0	0	0	197	72	64	40	18	3	0	0	0	197
川根本町	44	185	151	85	22	6	1	0	494	148	168	124	44	8	2	0	0	494
志太榛原圏域	1,665	3,866	3,088	1,416	413	102	15	0	10,565	3,971	3,533	2,091	770	179	19	2	0	10,565
磐田市	633	1,189	922	423	134	25	3	0	3,329	1,334	1,092	635	217	49	2	0	0	3,329
掛川市	359	780	608	292	84	25	2	0	2,150	831	679	440	165	31	3	1	0	2,150
袋井市	241	450	395	160	58	18	1	0	1,323	520	440	240	105	17	1	0	0	1,323
御前崎市	74	169	131	73	13	3	1	0	464	188	136	88	42	8	2	0	0	464
菊川市	89	187	181	86	40	6	0	0	589	89	187	181	86	40	6	0	0	589
森町	54	162	185	89	28	9	0	0	527	165	168	136	45	12	1	0	0	527
中東遠圏域	1,450	2,937	2,422	1,123	357	86	7	0	8,382	3,127	2,702	1,720	660	157	15	1	0	8,382
浜松市	3,635	7,726	6,287	3,086	1,103	286	26	3	22,152	8,419	7,235	4,251	1,807	396	38	3	3	22,152
湖西市	90	232	203	69	31	8	2	0	635	253	228	98	40	10	5	1	0	635
新居町	59	136	87	59	16	4	0	0	361	151	107	65	30	5	3	0	0	361
西部圏域	3,784	8,094	6,577	3,214	1,150	298	28	3	23,148	8,823	7,570	4,414	1,877	411	46	4	3	23,148
県計	15,998	31,991	25,747	12,348	4,236	1,118	117	5	91,560	34,837	30,233	17,598	7,087	1,597	186	19	3	91,560

(平成18年4月1日現在、単位:人)

市町名	男女計									
	その他の高齢者のみ世帯									
	65～69歳	70～74歳	75～79歳	80～84歳	85～89歳	90～94歳	95～99歳	100歳以上	合計	世帯数
下田市	63	39	21	10	14	28	15	1	191	79
東伊豆町	34	17	12	4	7	7	7	0	88	37
河津町	14	13	7	9	3	5	5	1	57	27
南伊豆町	31	25	13	5	10	10	6	3	103	43
松崎町	32	16	13	5	5	13	4	3	91	34
西伊豆町	43	40	10	8	12	29	8	1	151	57
賀茂圏域	217	150	76	41	51	92	45	9	681	277
熱海市	159	84	35	34	43	55	23	1	434	197
伊東市	190	147	87	50	55	61	26	9	625	262
熱海伊東圏域	349	231	122	84	98	116	49	10	1,059	459
沼津市	174	129	92	70	55	107	12	0	639	256
三島市	164	115	54	29	29	60	40	3	494	204
御殿場市	24	20	10	8	11	13	4	0	90	45
裾野市	14	19	10	4	5	9	5	0	66	26
伊豆市	103	74	22	12	28	39	29	4	311	122
伊豆の国市	86	53	29	20	24	35	14	2	263	107
函南町	59	38	15	3	15	18	7	3	158	61
清水町	67	37	16	9	11	15	8	0	163	75
長泉町	36	17	9	3	8	14	5	3	95	38
小山町	20	7	7	2	7	12	1	0	56	24
駿東田方圏域	747	509	264	160	193	322	125	15	2,335	958
富士宮市	29	41	35	23	10	6	0	1	145	70
富士市	329	145	68	29	51	123	47	6	798	321
芝川町	20	6	6	1	5	8	3	0	49	19
富士川町	32	24	14	8	5	18	5	0	106	41
富士圏域	410	216	123	61	71	155	55	7	1,098	451
静岡市	1,295	890	485	262	298	498	251	45	4,024	1,521
由比町	17	13	2	6	5	4	5	0	52	19
静岡圏域	1,312	903	487	268	303	502	256	45	4,076	1,540
島田市	137	87	43	17	17	59	17	0	377	151
焼津市	156	101	31	16	29	72	32	5	442	170
藤枝市	187	105	45	34	39	76	41	3	530	205
牧之原市	63	59	28	20	10	30	15	1	226	96
岡部町	29	26	7	4	5	13	3	1	88	33
大井川町	40	20	7	4	12	13	2	1	99	36
吉田町	38	25	7	4	7	19	5	0	105	40
川根町	15	11	7	3	5	8	3	0	52	18
川根本町	42	33	12	6	14	19	10	1	137	51
志太榛原圏域	707	467	187	108	138	309	128	12	2,056	800
磐田市	268	198	67	45	59	102	50	4	793	313
掛川市	180	139	42	25	43	85	25	4	543	211
袋井市	123	92	20	9	27	54	21	1	347	133
御前崎市	54	44	12	5	16	23	9	0	163	60
菊川市	32	46	20	5	7	8	11	2	131	65
森町	46	28	20	8	13	35	0	5	155	61
中東遠圏域	703	547	181	97	165	307	116	16	2,132	843
浜松市	1,768	1,317	610	322	403	853	365	81	5,719	2,497
湖西市	44	32	11	11	8	15	13	1	135	61
新居町	25	17	8	10	6	11	0	1	78	31
西部圏域	1,837	1,366	629	343	417	879	378	83	5,932	2,589
県計	6,282	4,389	2,069	1,162	1,436	2,682	1,152	197	19,369	7,917

(平成18年4月1日現在、単位:人)

市町名	男									女								
	その他の高齢者のみ世帯									その他の高齢者のみ世帯								
	65～69歳	70～74歳	75～79歳	80～84歳	85～89歳	90～94歳	95～99歳	100歳以上	合計	65～69歳	70～74歳	75～79歳	80～84歳	85～89歳	90～94歳	95～99歳	100歳以上	合計
下田市	27	19	12	2	0	2	3	0	65	36	20	9	8	14	26	12	1	126
東伊豆町	14	11	7	1	1	0	1	0	35	20	6	5	3	6	7	6	0	53
河津町	5	8	5	2	1	0	0	0	21	9	5	2	7	2	5	5	1	36
南伊豆町	16	13	6	2	1	1	0	1	40	15	12	7	3	9	9	6	2	63
松崎町	13	7	6	0	0	0	1	0	27	19	9	7	5	5	13	3	3	64
西伊豆町	16	26	5	4	0	1	0	0	52	27	14	5	4	12	28	8	1	99
賀茂圏域	91	84	41	11	3	4	5	1	240	126	66	35	30	48	88	40	8	441
熱海市	71	34	11	5	5	7	2	0	135	88	50	24	29	38	48	21	1	299
伊東市	69	65	37	24	10	3	4	0	212	121	82	50	26	45	58	22	9	413
熱海伊東圏域	140	99	48	29	15	10	6	0	347	209	132	74	55	83	106	43	10	712
沼津市	62	58	34	14	12	63	8	0	251	112	71	58	56	43	44	4	0	388
三島市	59	60	25	8	5	5	4	1	167	105	55	29	21	24	55	36	2	327
御殿場市	10	11	3	2	1	0	1	0	28	14	9	7	6	10	13	3	0	62
裾野市	3	8	3	0	0	1	0	0	15	11	11	7	4	5	8	5	0	51
伊豆市	37	43	13	3	2	2	5	1	106	66	31	9	9	26	37	24	3	205
伊豆の国市	31	30	17	5	2	3	3	0	91	55	23	12	15	22	32	11	2	172
函南町	28	19	10	1	0	0	0	2	60	31	19	5	2	15	18	7	1	98
清水町	31	25	6	3	1	1	1	1	68	36	12	10	6	10	14	7	0	95
長泉町	12	10	3	2	1	1	1	0	30	24	7	6	1	7	13	4	3	65
小山町	11	2	1	0	2	1	0	0	17	9	5	6	2	5	11	1	0	39
駿東田方圏域	284	266	115	38	26	77	23	4	833	463	243	149	122	167	245	102	11	1,502
富士宮市	12	11	12	7	2	2	0	1	47	17	30	23	16	8	4	0	0	98
富士市	141	73	36	6	5	11	6	1	279	188	72	32	23	46	112	41	5	519
芝川町	10	2	2	1	1	2	0	0	18	10	4	4	0	4	6	3	0	31
富士川町	11	16	6	0	0	0	0	0	33	21	8	8	8	5	18	5	0	73
富士圏域	174	102	56	14	8	15	6	2	377	236	114	67	47	63	140	49	5	721
静岡市	561	501	205	102	33	40	27	6	1,475	734	389	280	160	265	458	224	39	2,549
由比町	6	10	1	2	0	0	1	0	20	11	3	1	4	5	4	4	0	32
静岡圏域	567	511	206	104	33	40	28	6	1,495	745	392	281	164	270	462	228	39	2,581
島田市	59	58	17	3	1	7	4	0	149	78	29	26	14	16	52	13	0	228
焼津市	56	57	11	5	1	1	8	0	139	100	44	20	11	28	71	24	5	303
藤枝市	74	64	22	6	4	4	3	1	178	113	41	23	28	35	72	38	2	352
牧之原市	26	32	14	2	2	4	0	0	80	37	27	14	18	8	26	15	1	146
岡部町	10	17	3	0	0	3	1	1	35	19	9	4	4	5	10	2	0	53
大井川町	15	10	5	2	0	0	0	0	32	25	10	2	2	12	13	2	1	67
吉田町	16	15	4	2	0	1	2	0	40	22	10	3	2	7	18	3	0	65
川根町	6	5	5	1	0	1	0	0	18	9	6	2	2	5	7	3	0	34
川根本町	20	21	7	3	2	1	1	0	55	22	12	5	3	12	18	9	1	82
志太榛原圏域	282	279	88	24	10	22	19	2	726	425	188	99	84	128	287	109	10	1,330
磐田市	96	104	32	12	6	8	5	0	263	172	94	35	33	53	94	45	4	530
掛川市	65	85	18	11	4	7	4	1	195	115	54	24	14	39	78	21	3	348
袋井市	40	54	12	3	2	4	3	0	118	83	38	8	6	25	50	18	1	229
御前崎市	21	26	6	2	1	2	0	0	58	33	18	6	3	15	21	9	0	105
菊川市	9	29	12	2	2	0	4	0	58	23	17	8	3	5	8	7	2	73
森町	19	16	9	4	0	3	0	0	51	27	12	11	4	13	32	0	5	104
中東遠圏域	250	314	89	34	15	24	16	1	743	453	233	92	63	150	283	100	15	1,389
浜松市	638	724	283	93	43	59	40	4	1,884	1,130	593	327	229	360	794	325	77	3,835
湖西市	14	16	6	4	0	1	1	0	42	30	16	5	7	8	14	12	1	93
新居町	10	6	4	2	0	0	0	0	22	15	11	4	8	6	11	0	1	56
西部圏域	662	746	293	99	43	60	41	4	1,948	1,175	620	336	244	374	819	337	79	3,984
県計	2,450	2,401	936	353	153	252	144	20	6,709	3,832	1,988	1,133	809	1,283	2,430	1,008	177	12,660

(平成18年4月1日現在、単位：人)

市町名	男女計									
	高齢者がいる世帯の計									
	65～69歳	70～74歳	75～79歳	80～84歳	85～89歳	90～94歳	95～99歳	100歳以上	合計	世帯数
下田市	2,052	1,916	1,551	1,082	573	259	56	2	7,491	5,401
東伊豆町	1,225	1,064	839	490	313	99	37	2	4,069	3,026
河津町	589	613	547	383	217	85	14	2	2,450	1,733
南伊豆町	726	729	768	576	318	112	31	4	3,264	2,312
松崎町	623	688	636	442	217	105	27	5	2,743	1,908
西伊豆町	953	927	851	599	316	147	29	3	3,825	2,682
賀茂圏域	6,168	5,937	5,192	3,572	1,954	807	194	18	23,842	17,062
熱海市	3,642	3,172	2,424	1,544	752	319	92	6	11,951	8,567
伊東市	6,145	5,197	3,920	2,590	1,447	592	145	20	20,056	15,351
熱海伊東圏域	9,787	8,369	6,344	4,134	2,199	911	237	26	32,007	23,918
沼津市	12,306	11,095	8,359	5,504	2,886	1,264	274	15	41,703	25,637
三島市	6,899	5,632	4,202	2,638	1,314	616	125	10	21,436	15,360
御殿場市	3,896	3,756	2,830	1,665	910	373	112	13	13,555	9,152
裾野市	2,734	2,248	1,749	1,050	502	215	48	5	8,551	5,556
伊豆市	2,562	2,485	2,166	1,556	878	407	110	13	10,177	7,104
伊豆の国市	3,247	2,801	2,261	1,431	809	357	71	11	10,988	7,902
函南町	2,485	1,844	1,459	935	404	173	43	6	7,349	5,269
清水町	1,818	1,410	1,053	553	277	116	25	2	5,254	3,662
長泉町	2,088	1,715	1,259	727	374	168	37	7	6,375	4,501
小山町	1,109	1,034	978	601	289	113	35	1	4,160	3,782
駿東田方圏域	39,144	34,020	26,316	16,660	8,643	3,802	880	83	129,548	87,925
富士宮市	6,938	5,620	4,711	3,023	1,495	523	108	9	22,427	14,657
富士市	14,027	11,221	8,145	4,938	2,504	961	209	14	42,019	30,482
芝川町	588	545	540	398	209	78	16	1	2,375	1,666
富士川町	1,153	911	778	475	279	124	28	3	3,751	2,631
富士圏域	22,706	18,297	14,174	8,834	4,487	1,686	361	27	70,572	49,436
静岡市	45,352	39,436	30,906	20,044	10,949	4,742	1,172	148	152,749	108,925
由比町	644	602	537	419	216	85	20	3	2,526	1,756
静岡圏域	45,996	40,038	31,443	20,463	11,165	4,827	1,192	151	155,275	110,681
島田市	5,637	5,488	4,596	3,272	1,659	710	170	17	21,549	14,717
焼津市	7,490	6,384	4,817	3,187	1,540	709	149	14	24,290	16,928
藤枝市	7,742	6,749	5,297	3,562	1,768	728	196	19	26,061	17,881
牧之原市	2,690	2,833	2,692	1,865	961	424	111	10	11,586	7,804
岡部町	815	733	633	425	201	109	21	2	2,939	2,010
大井川町	1,243	1,129	967	665	308	151	24	3	4,490	3,058
吉田町	1,545	1,300	1,131	778	398	168	34	3	5,357	3,722
川根町	446	482	459	299	164	74	23	0	1,947	1,271
川根本町	753	922	831	586	324	125	40	9	3,590	2,373
志太榛原圏域	28,361	26,020	21,423	14,639	7,323	3,198	768	77	101,809	69,764
磐田市	9,055	8,120	6,654	4,402	2,177	982	194	20	31,604	21,935
掛川市	5,866	5,784	5,274	3,668	1,881	880	202	18	23,573	15,923
袋井市	3,941	3,492	3,007	1,964	1,102	486	113	5	14,110	9,619
御前崎市	1,775	1,781	1,618	1,123	643	310	72	4	7,326	4,965
菊川市	2,050	2,138	2,130	1,495	785	375	90	5	9,068	6,012
森町	1,170	1,267	1,147	753	295	192	36	9	4,869	3,724
中東遠圏域	23,857	22,582	19,830	13,405	6,883	3,225	707	61	90,550	62,178
浜松市	43,354	39,456	31,611	21,456	11,638	5,447	1,407	209	154,578	108,456
湖西市	1,730	1,646	1,337	842	486	241	63	7	6,352	4,922
新居町	1,002	933	678	526	266	123	26	1	3,555	2,440
西部圏域	46,086	42,035	33,626	22,824	12,390	5,811	1,496	217	164,485	115,818
県計	222,105	197,298	158,348	104,531	55,044	24,267	5,835	660	768,088	536,782

(平成18年4月1日現在、単位:人)

市町名	男									女								
	高齢者がいる世帯の計									高齢者がいる世帯の計								
	65～69歳	70～74歳	75～79歳	80～84歳	85～89歳	90～94歳	95～99歳	100歳以上	合計	65～69歳	70～74歳	75～79歳	80～84歳	85～89歳	90～94歳	95～99歳	100歳以上	合計
下田市	954	889	643	380	175	67	14	0	3,122	1,098	1,027	908	702	398	192	42	2	4,369
東伊豆町	589	490	378	168	88	29	8	1	1,751	636	574	461	322	225	70	29	1	2,318
河津町	303	283	252	150	74	23	1	0	1,086	286	330	295	233	143	62	13	2	1,364
南伊豆町	367	308	319	229	110	32	7	1	1,373	359	421	449	347	208	80	24	3	1,891
松崎町	309	296	295	165	80	26	4	0	1,175	314	392	341	277	137	79	23	5	1,568
西伊豆町	465	440	385	217	79	38	3	1	1,628	488	487	466	382	237	109	26	2	2,197
賀茂圏域	2,987	2,706	2,272	1,309	606	215	37	3	10,135	3,181	3,231	2,920	2,263	1,348	592	157	15	13,707
熱海市	1,643	1,337	988	538	220	69	8	3	4,806	1,999	1,835	1,436	1,006	532	250	84	3	7,145
伊東市	2,915	2,350	1,629	943	421	168	31	1	8,458	3,230	2,847	2,291	1,647	1,026	424	114	19	11,598
熱海伊東圏域	4,558	3,687	2,617	1,481	641	237	39	4	13,264	5,229	4,682	3,727	2,653	1,558	674	198	22	18,743
沼津市	5,480	4,816	3,369	1,807	879	333	53	2	16,739	6,826	6,279	4,990	3,697	2,007	931	221	13	24,964
三島市	3,401	2,584	1,852	1,013	381	158	30	3	9,422	3,498	3,048	2,350	1,625	933	458	95	7	12,014
御殿場市	1,709	1,780	1,369	657	291	78	23	2	5,909	2,187	1,976	1,461	1,008	619	295	89	11	7,646
裾野市	1,365	1,061	785	385	165	54	7	0	3,822	1,369	1,187	964	665	337	161	41	5	4,729
伊豆市	1,217	1,111	918	612	272	110	26	3	4,269	1,345	1,374	1,248	944	606	297	84	10	5,908
伊豆の国市	1,572	1,255	949	516	248	105	16	1	4,662	1,675	1,546	1,312	915	561	252	55	10	6,326
函南町	1,248	890	617	353	121	50	9	2	3,290	1,237	954	842	582	283	123	34	4	4,059
清水町	879	662	460	205	104	24	7	0	2,341	939	748	593	348	173	92	18	2	2,913
長泉町	1,037	805	573	273	112	48	5	0	2,853	1,051	910	686	454	262	120	32	7	3,522
小山町	527	477	407	243	93	24	10	0	1,781	582	557	571	358	196	89	25	1	2,379
駿東田方圏域	18,435	15,441	11,299	6,064	2,666	984	186	13	55,088	20,709	18,579	15,017	10,596	5,977	2,818	694	70	74,460
富士宮市	3,384	2,529	2,037	1,121	440	135	15	3	9,664	3,554	3,091	2,674	1,902	1,055	388	93	6	12,763
富士市	6,841	5,074	3,497	1,860	760	272	43	3	18,350	7,186	6,147	4,648	3,078	1,744	689	166	11	23,669
芝川町	275	241	203	156	64	19	6	0	964	313	304	337	242	145	59	10	1	1,411
富士川町	572	408	321	166	86	25	2	0	1,580	581	503	457	309	193	99	26	3	2,171
富士圏域	11,072	8,252	6,058	3,303	1,350	451	66	6	30,558	11,634	10,045	8,116	5,531	3,137	1,235	295	21	40,014
静岡市	21,784	18,120	13,467	7,275	3,169	1,197	226	20	65,258	23,568	21,316	17,439	12,769	7,780	3,545	946	128	87,491
由比町	304	266	215	149	67	20	5	0	1,026	340	336	322	270	149	65	15	3	1,500
静岡圏域	22,088	18,386	13,682	7,424	3,236	1,217	231	20	66,284	23,908	21,652	17,761	13,039	7,929	3,610	961	131	88,991
島田市	2,746	2,577	2,127	1,224	490	186	35	3	9,388	2,891	2,911	2,469	2,048	1,169	524	135	14	12,161
焼津市	3,613	3,015	2,119	1,174	434	185	35	2	10,577	3,877	3,369	2,698	2,013	1,106	524	114	12	13,713
藤枝市	3,908	3,258	2,432	1,351	574	193	40	4	11,760	3,834	3,491	2,865	2,211	1,194	535	156	15	14,301
牧之原市	1,276	1,274	1,174	672	318	125	14	1	4,854	1,414	1,559	1,518	1,193	643	299	97	9	6,732
岡部町	405	356	278	168	65	31	5	1	1,309	410	377	355	257	136	78	16	1	1,630
大井川町	625	539	440	242	93	34	6	0	1,979	618	590	527	423	215	117	18	3	2,511
吉田町	737	632	500	276	117	48	8	0	2,318	808	668	631	502	281	120	26	3	3,039
川根町	220	250	226	113	50	16	8	0	883	226	232	233	186	114	58	15	0	1,064
川根本町	344	443	372	243	107	33	12	0	1,554	409	479	459	343	217	92	28	9	2,036
志太榛原圏域	13,874	12,344	9,668	5,463	2,248	851	163	11	44,622	14,487	13,676	11,755	9,176	5,075	2,347	605	66	57,187
磐田市	4,523	3,729	2,982	1,670	687	252	43	3	13,889	4,532	4,391	3,672	2,732	1,490	730	151	17	17,715
掛川市	2,814	2,711	2,280	1,399	587	230	39	4	10,064	3,052	3,073	2,994	2,269	1,294	650	163	14	13,509
袋井市	1,971	1,577	1,370	762	346	125	26	1	6,178	1,970	1,915	1,637	1,202	756	361	87	4	7,932
御前崎市	871	829	727	428	185	74	10	1	3,125	904	952	891	695	458	236	62	3	4,201
菊川市	1,095	994	931	552	270	116	23	1	3,982	955	1,144	1,199	943	515	259	67	4	5,086
森町	522	574	452	230	72	26	2	0	1,878	648	693	695	523	223	166	34	9	2,991
中東遠圏域	11,796	10,414	8,742	5,041	2,147	823	143	10	39,116	12,061	12,168	11,088	8,364	4,736	2,402	564	51	51,434
浜松市	20,575	17,942	13,674	7,949	3,489	1,328	272	17	65,246	22,779	21,514	17,937	13,507	8,149	4,119	1,135	192	89,332
湖西市	885	718	630	336	155	55	13	1	2,793	845	928	707	506	331	186	50	6	3,559
新居町	482	450	301	199	73	29	5	0	1,539	520	483	377	327	193	94	21	1	2,016
西部圏域	21,942	19,110	14,605	8,484	3,717	1,412	290	18	69,578	24,144	22,925	19,021	14,340	8,673	4,399	1,206	199	94,907
県計	106,752	90,340	68,943	38,569	16,611	6,190	1,155	85	328,645	115,353	106,958	89,405	65,962	38,433	18,077	4,680	575	439,443

徳国有国 創知協働



しずおかの挑戦。