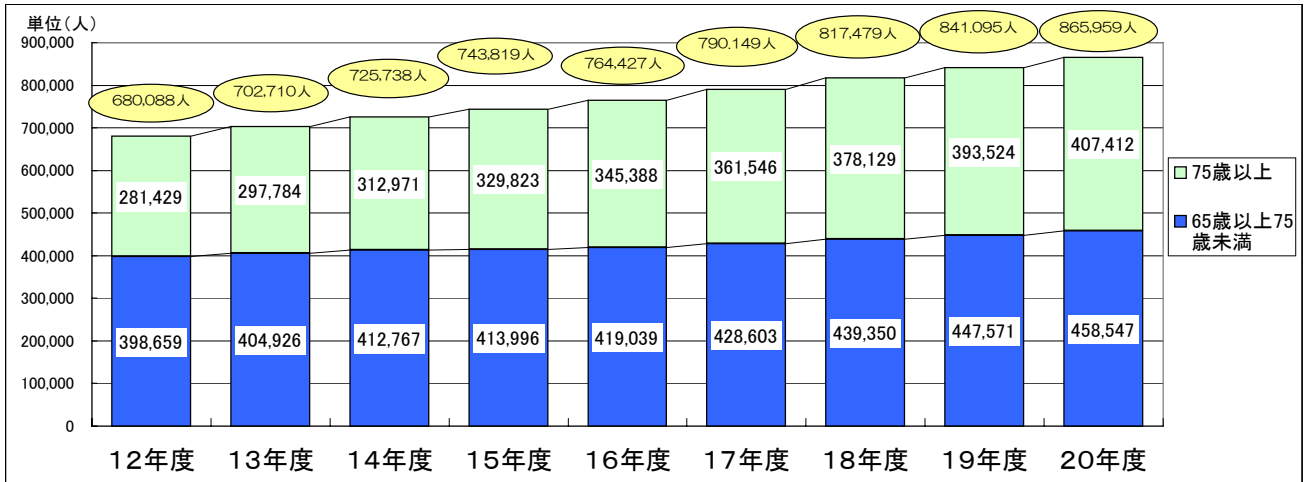


# 静岡県介護保険事業状況報告（平成20年度年報）のポイント

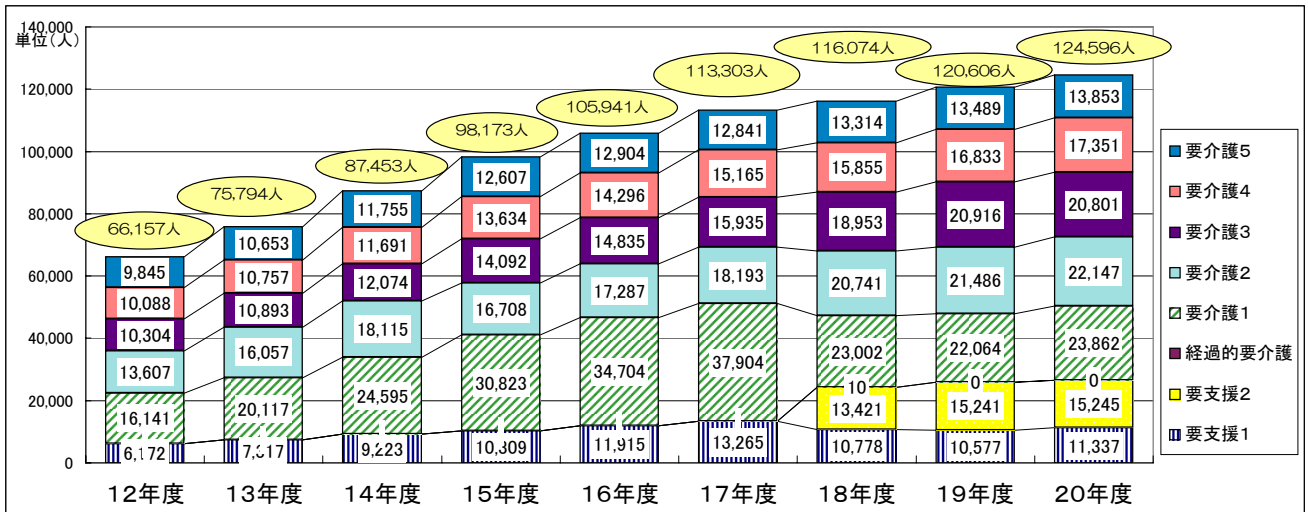
## 1 第1号被保険者数

19年度末現在 84万1,095人 ⇒ 20年度末現在 86万5,959人（2万4,864人の増、3.0%増）



## 2 要介護（要支援）認定者数

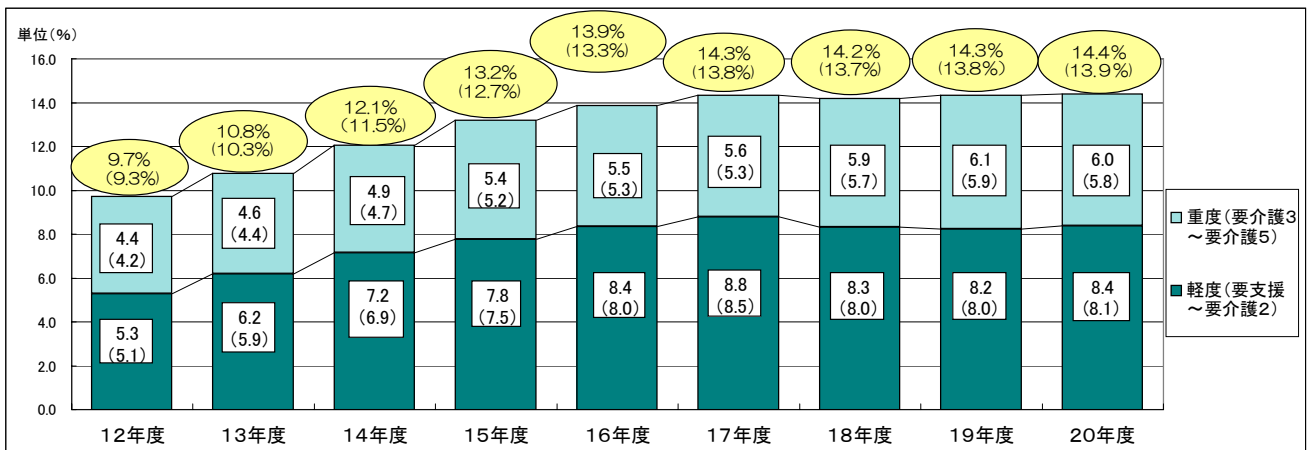
19年度末現在 12万606人 ⇒ 20年度末現在 12万4,596人（3,990人の増、3.3%増）



## 3 要介護認定率（要介護認定者数／第1号被保険者数）

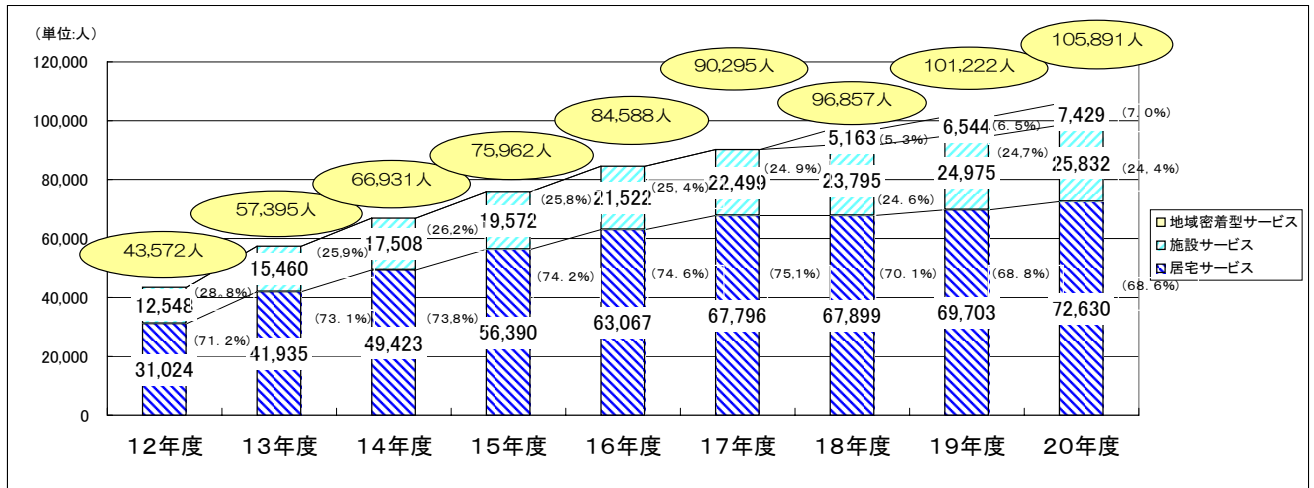
※カッコ内は要介護認定者数（1号被保険者のみ）／第1号被保険者数

19年度末現在 14.3% (13.8%) ⇒ 20年度末現在 14.4% (13.9%) (0.1%増) (0.1%増)



#### 4 サービス受給者数

19年度(1か月平均) 10万1,222人 ⇒ 20年度(1か月平均) 10万5,891人 (4,669人の増、4.6%増)



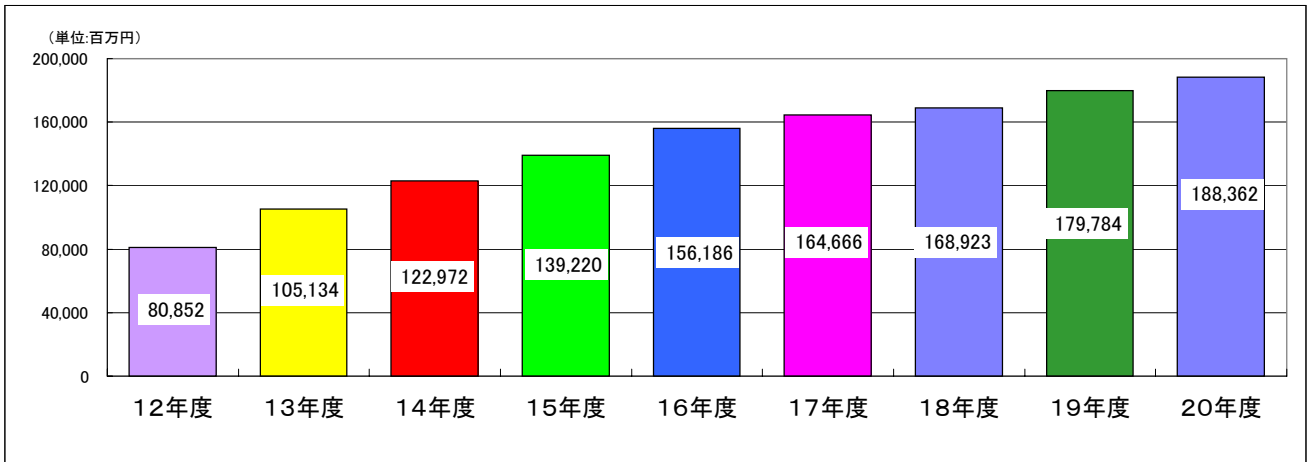
#### 5 保険給付

##### (1) 費用額【給付費に利用者負担を加えた額】

19年度累計 1,955億5千万円 ⇒ 20年度累計 2,048億2千万円 (92億6千万円の増、4.7%増) ※特定入所者介護サービス費、高額介護サービス費を含む。

##### (2) ① 給付費の年度別推移

19年度累計 1,797億8千万円 (1,713億円) ⇒ 20年度累計 1,883億6千万円 (85億8千万円の増、4.8%増)  
 ⇒ (1,792億円) (79億円の増、4.6%増) ※カッコ内は特定入所者介護サービス費、高額介護サービス費を除く支給額



##### ② 年度別(居宅、地域密着、施設別)給付費の推移(1か月平均)

※特定入所者介護サービス費、高額介護サービス費を除く給付費

