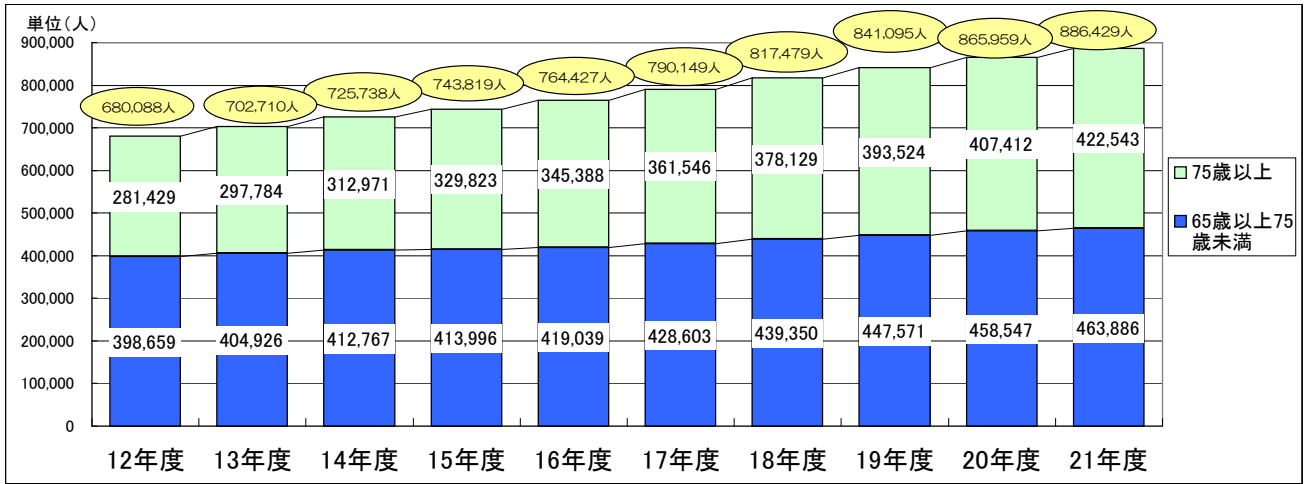


# 静岡県介護保険事業状況報告（平成21年度年報）のポイント

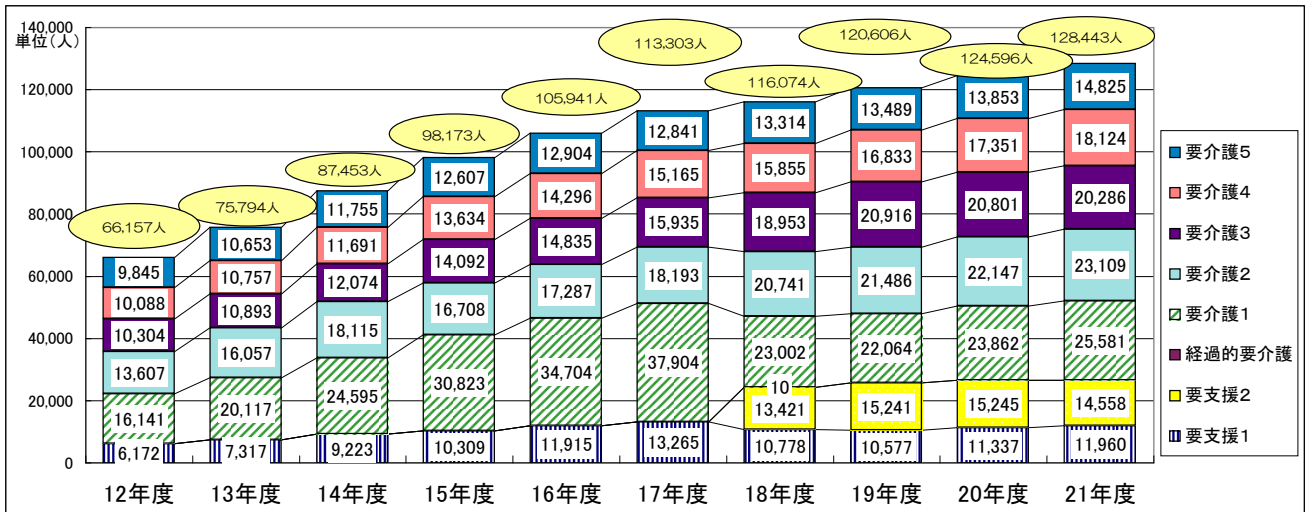
## 1 第1号被保険者数

20年度末現在 865,959人 ⇒ 21年度末現在 886,429人 (20,470人の増、2.4%の増)



## 2 要介護（要支援）認定者数

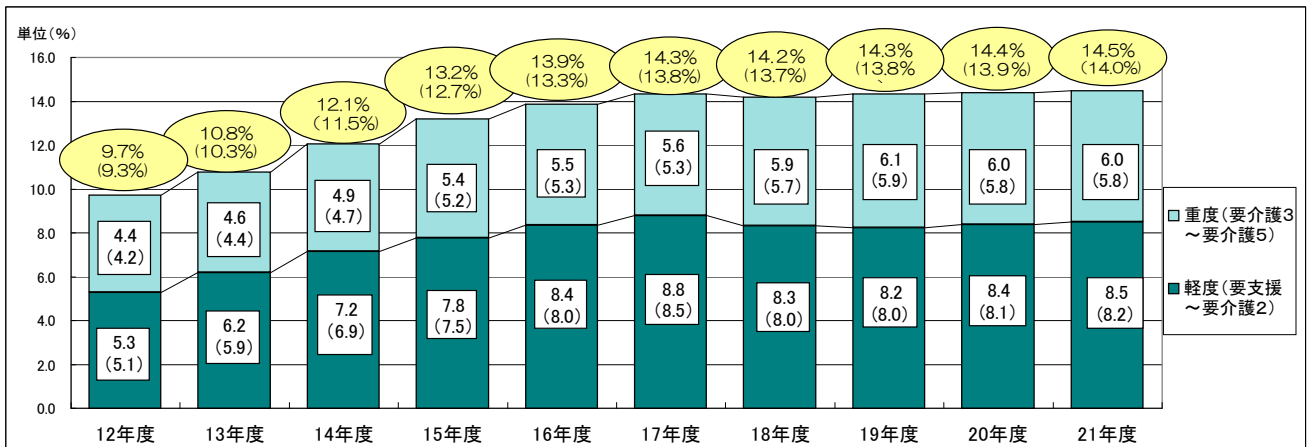
20年度末現在 124,596人 ⇒ 21年度末現在 128,443人 (3,847人の増、3.1%の増)



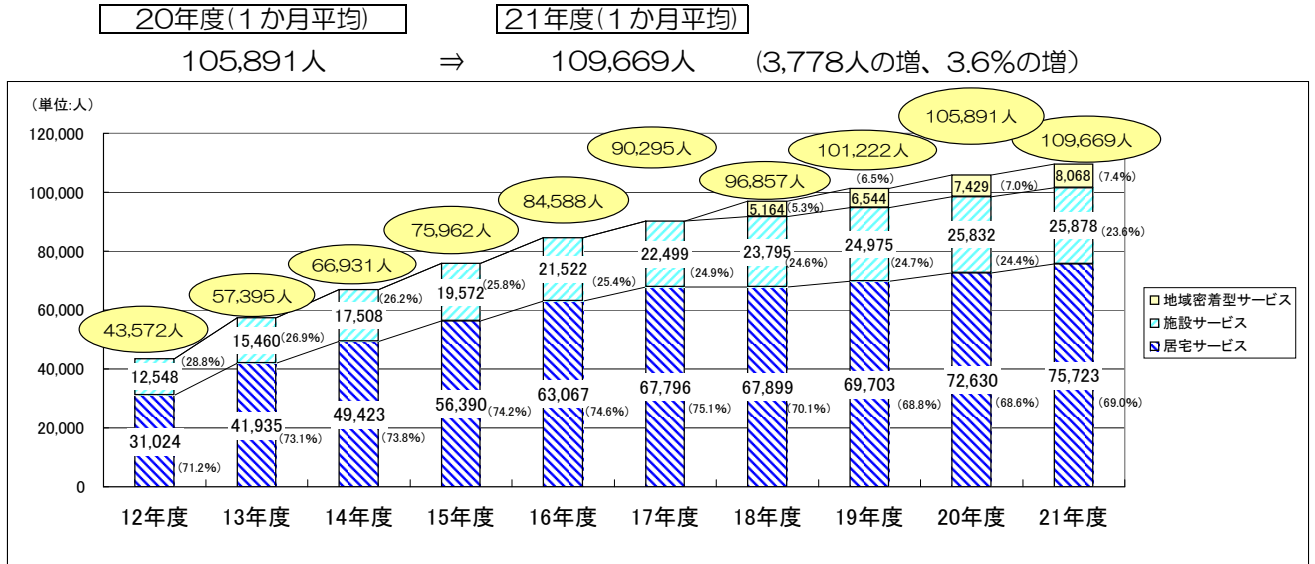
## 3 要介護認定率（要介護認定者数／第1号被保険者数）

※カッコ内は要介護認定者数（1号被保険者のみ）／第1号被保険者数

20年度末現在 14.4% (13.9%) ⇒ 21年度末現在 14.5% (14.0%) (0.1% 増) (0.1% 増)



#### 4 サービス受給者数



#### 5 保険給付

##### (1) 費用額【給付費に利用者負担を加えた額】

※特定入所者介護サービス費、高額介護サービス費、高額医療合算介護サービス費を含む。

19年度累計

2,048億2千万円

20年度累計

2,172億7千万円 (124.5億円の増、6.1%の増)

##### (2) ① 給付費の年度別推移

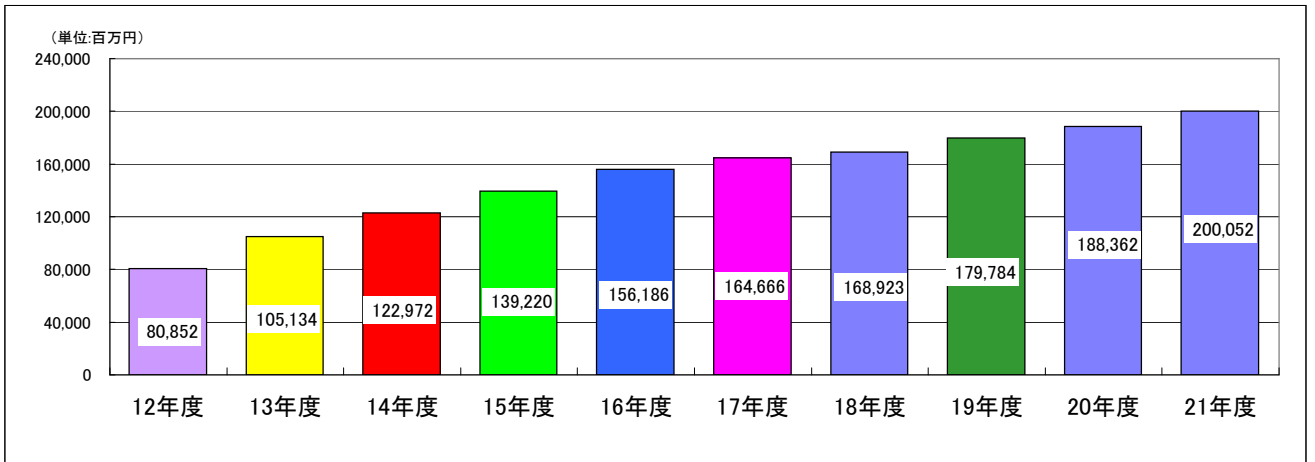
※カッコ内は特定入所者介護サービス費、高額介護サービス費、高額医療合算介護サービス費を除く支給額

20年度累計

1,883.6億円  
(1,792.3億円)

21年度累計

2,000.5億円 (116.9億円の増、6.2%の増)  
(1,900.7億円) (108.5億円の増、6.1%の増)



##### ② 年度別(居宅、地域密着、施設別)給付費の推移(1か月平均)

※特定入所者介護サービス費、高額介護サービス費、高額医療合算介護サービス費を除く給付費

