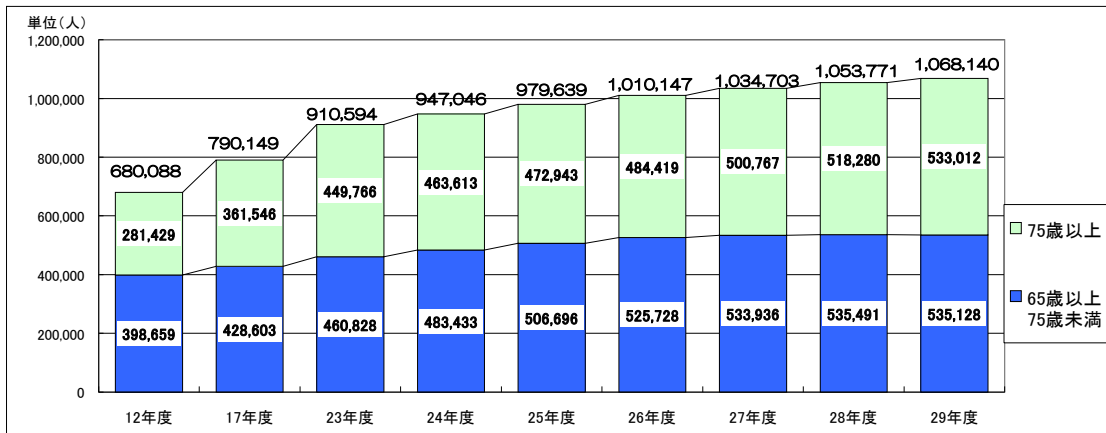


静岡県介護保険事業状況報告（平成29年度年報）のポイント

1 第1号被保険者数

第1号被保険者数が年々増加傾向にあるなか、後期高齢者(75歳以上)数は533,012人(14,732人増・2.8%増)、前期高齢者(65歳以上75歳未満)数は535,128人(363人減・0.1%減)となった。

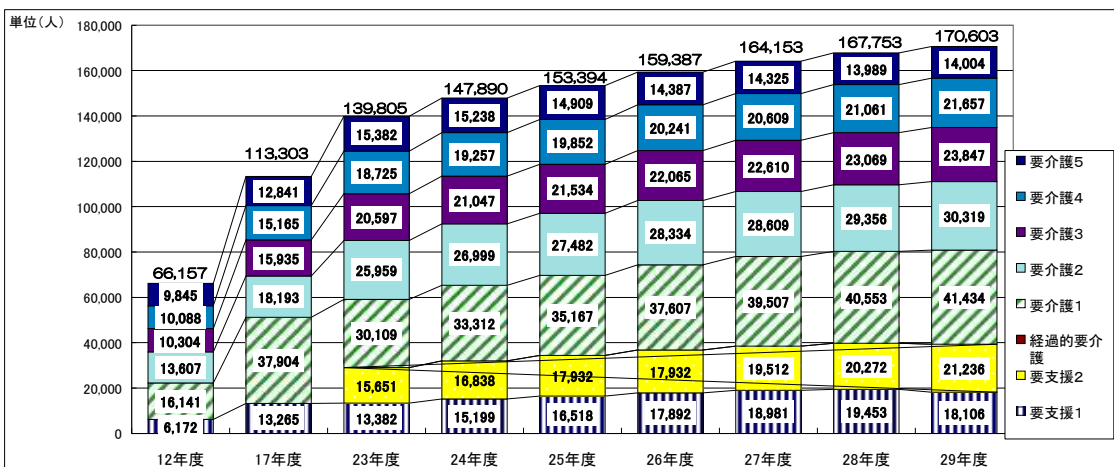
28年度末現在 1,053,771人 ⇒ 29年度末 1,068,140人 (14,369人増、1.4%増)



2 要介護（要支援）認定者数

要介護（要支援）認定者数も年々増加しており、前年度と比較して、「要支援2」が21,236人(964人増・4.8%増)と最も増加した。一方で、「要支援1」は18,106人(1,347人減・6.9%減)と減少に転じた。

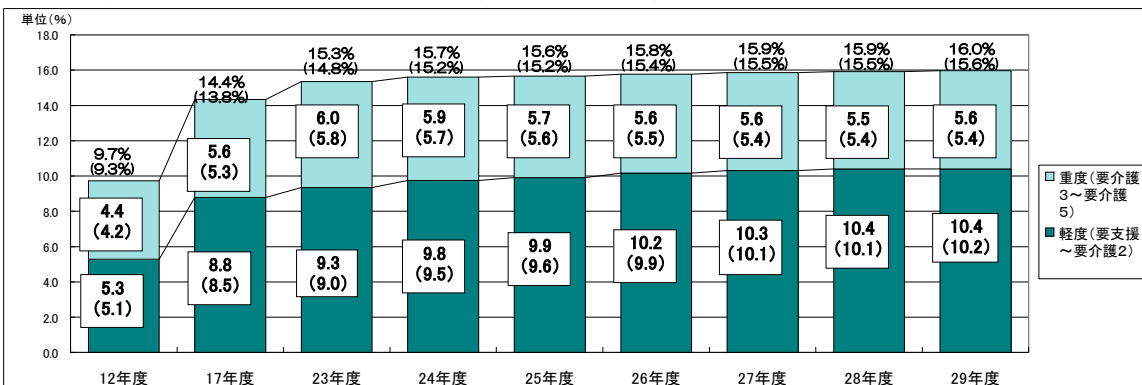
28年度末現在 167,753人 ⇒ 29年度末現在 170,603人 (2,850人増、1.7%増)



3 要介護認定率（要介護認定者数／第1号被保険者数）

要介護認定率は、軽度（要支援～要介護2）の割合、重度（要介護3～要介護5）の割合ともに、近年は概ね横ばいの状況が続いている。

28年度末現在 15.9% (15.5%) ⇒ 29年度末現在 16.0% (15.6%) (0.1ポイント増)



※カッコ内は要介護認定者数(1号被保険者のみ)／第1号被保険者数

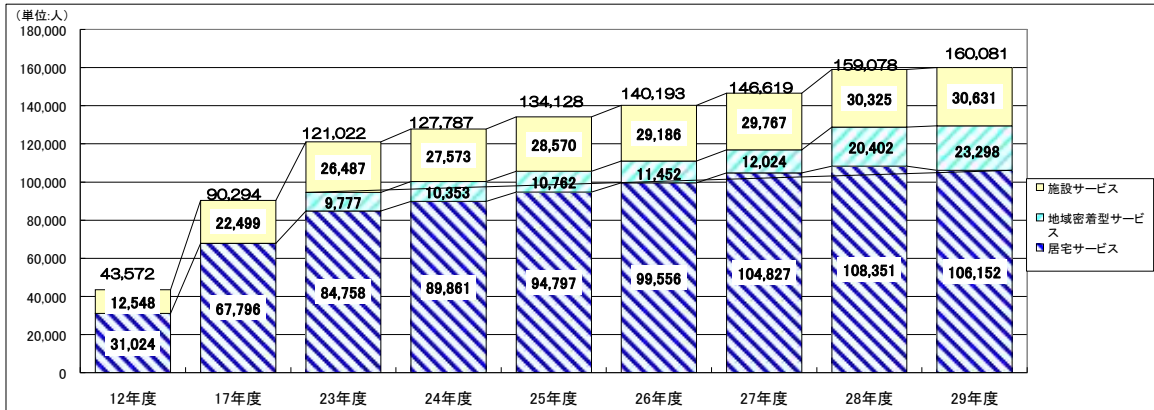
4 サービス受給者数

一ヶ月平均の居宅サービス受給者数は106,152人（2,199人減・2.0%減）、地域密着型サービス受給者数は23,298人（2,896人増・14.2%増）、施設サービス受給者数は30,631人（306人増・1.0%増）であった。

28年度（1か月平均）

29年度（1か月平均）

159,078人 ⇒ 160,081人（1,003人増、0.6%増）



5 保険給付

費用額及び給付費は年々増加傾向にある。

(1) 費用額【給付費に利用者負担を加えた額】

※特定入所者介護サービス費、高額介護サービス費、高額医療合算介護サービス費を含む。

28年度累計

2960.6億円

⇒

29年度累計

3024.0億円

（63.4億円増、2.1%増）

(2) ① 給付費の年度別推移

※カッコ内は特定入所者介護サービス費、高額介護サービス費、高額医療合算介護サービス費を含む支給額

28年度累計

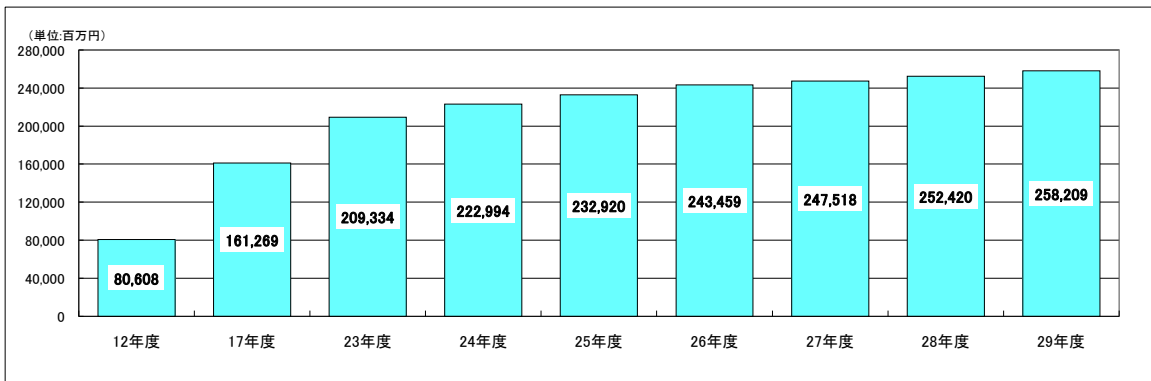
2,524.2億円
(2,671.8億円)

⇒

29年度累計

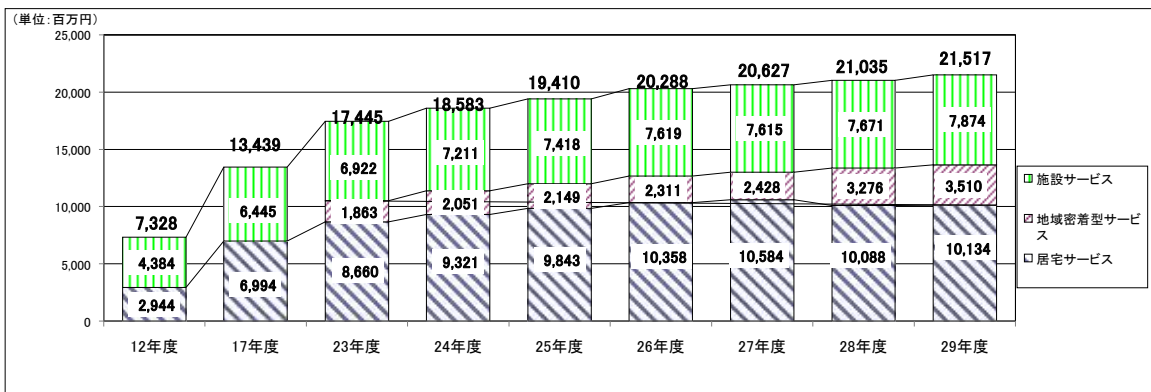
2,582.1億円
(2,728.5億円)

（57.9億円増、2.3%増）
（56.7億円増、2.1%増）



② 年度別（居宅、地域密着、施設別）給付費の推移（1か月平均）

サービス別に給付費(1ヶ月平均)をみると、前年度と比べ、居宅サービスは10,134百万円（46百万円増・0.5%増）、地域密着型サービスは3,510百万円（234百万円増・7.1%増）、施設サービスは7,874百万円（203万円増・2.6%増）と、全ての区分で増加している。



※特定入所者介護サービス費、高額介護サービス費、高額医療合算介護サービス費を除く給付費