静岡県

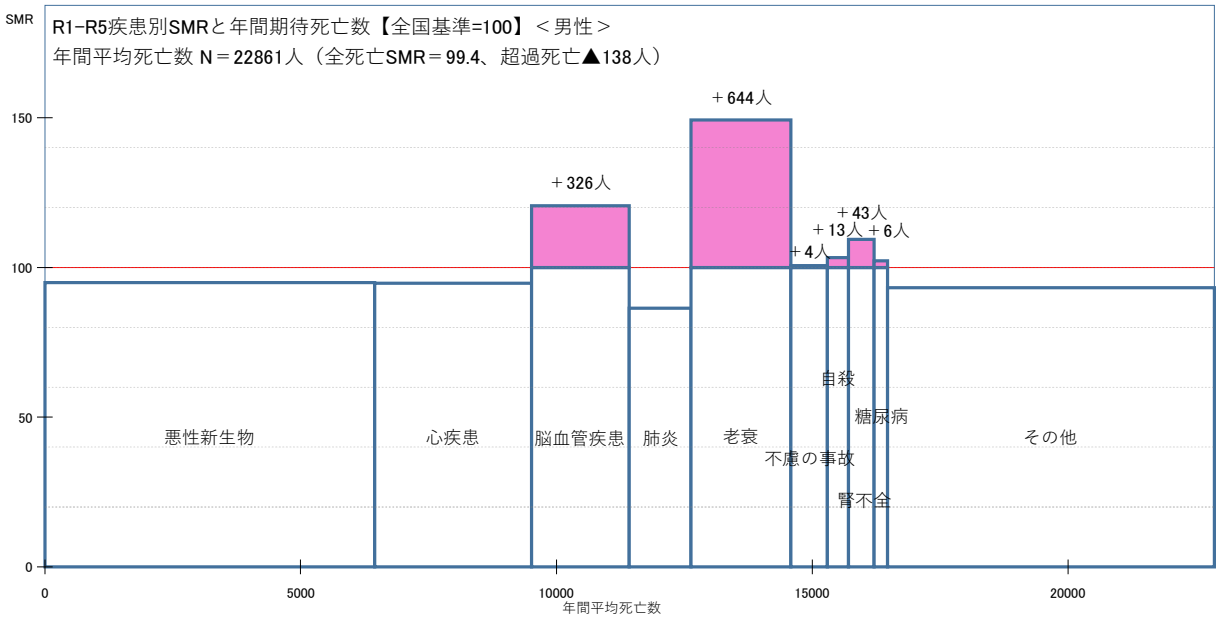
SMR
R1-R5疾患別SMRと年間期待死亡数【全国基準=100】＜男性＞
年間平均死亡数 N＝22861人（全死亡SMR＝99.4、超過死亡▲138人）
150
100
50
0
＋644人
＋326人
＋43人
＋13人
＋6人
＋4人
悪性新生物
心疾患
脳血管疾患
肺炎
老衰
自殺
糖尿病
不慮の事故
腎不全
その他
0
5000
10000
15000
20000
年間平均死亡数

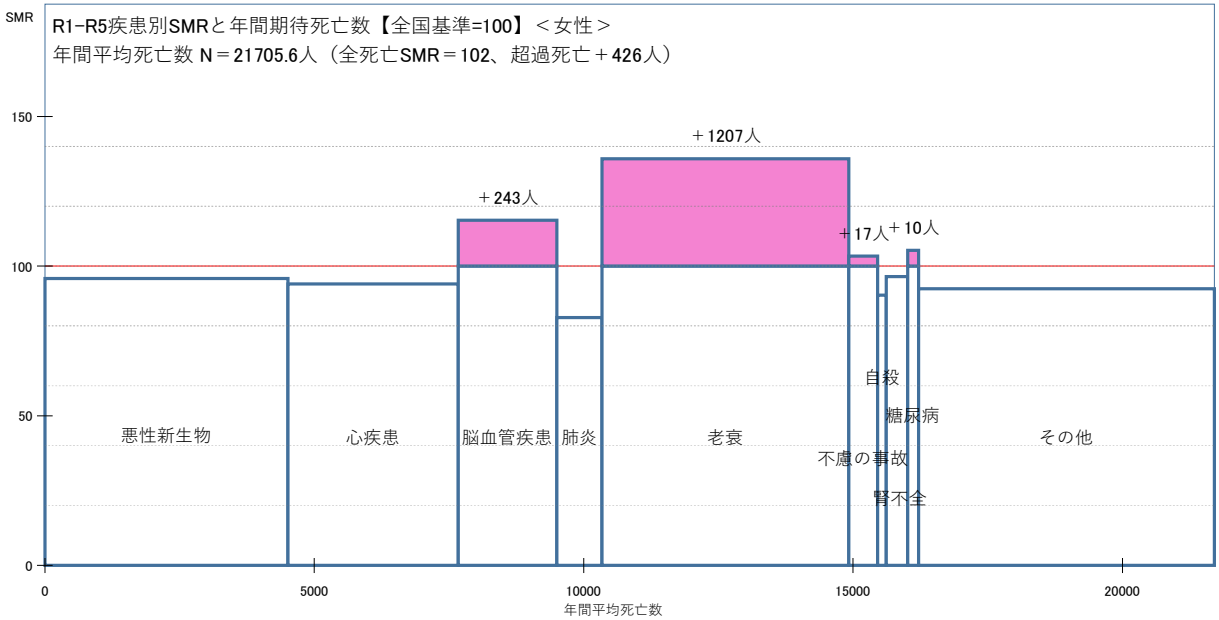
SMR
R1-R5疾患別SMRと年間期待死亡数【全国基準=100】＜女性＞
年間平均死亡数 N＝21705.6人（全死亡SMR＝102、超過死亡＋426人）
150
100
50
0
＋1207人
＋243人
＋17人
＋10人
悪性新生物
心疾患
脳血管疾患
肺炎
老衰
自殺
糖尿病
不慮の事故
腎不全
その他
0
5000
10000
15000
20000
年間平均死亡数

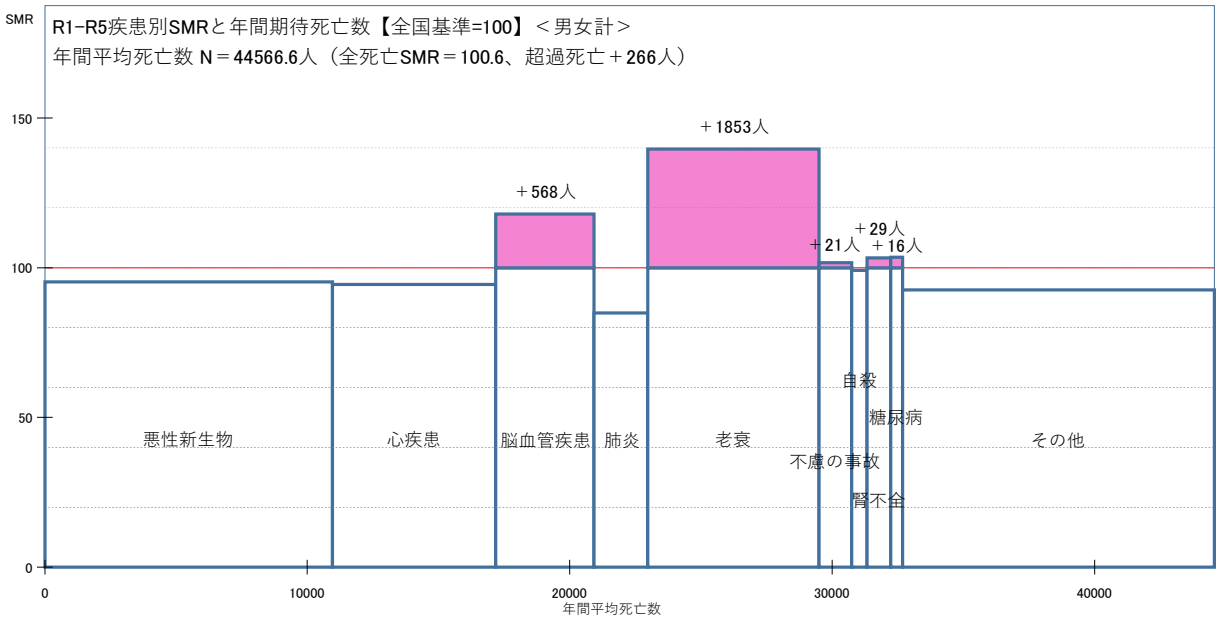
SMR
R1-R5疾患別SMRと年間期待死亡数【全国基準=100】＜男女計＞
年間平均死亡数 N＝44566.6人（全死亡SMR＝100.6、超過死亡＋266人）
150
100
50
0
＋1853人
＋568人
＋29人
＋21人
＋16人
悪性新生物
心疾患
脳血管疾患
肺炎
老衰
自殺
糖尿病
不慮の事故
腎不全
その他
0
10000
20000
30000
40000
年間平均死亡数