静岡県

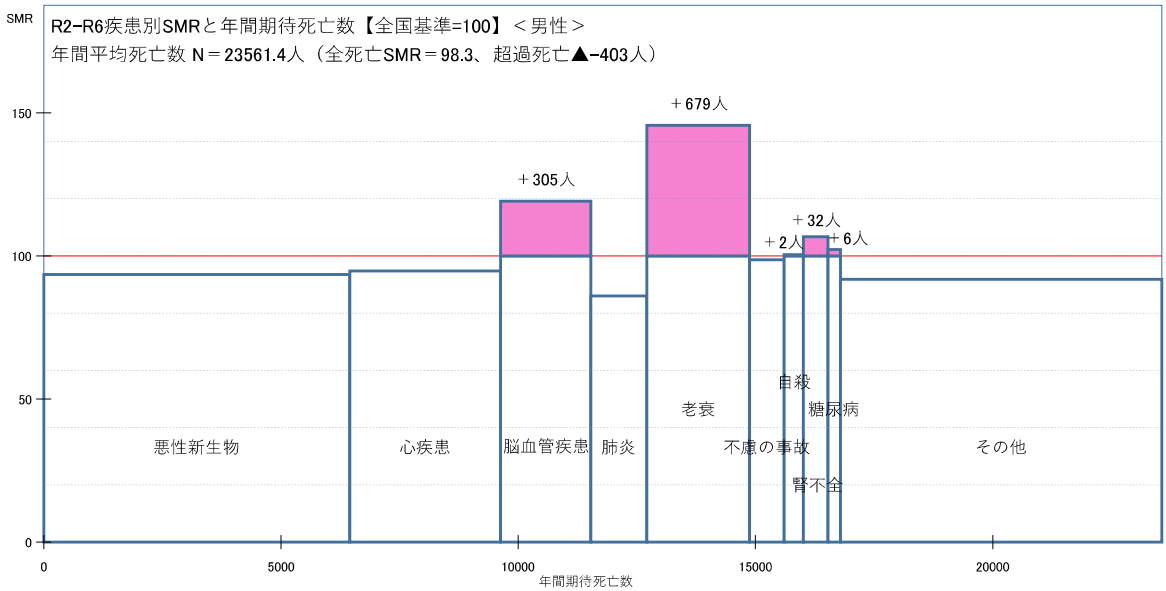
SMR
R2-R6疾患別SMRと年間期待死亡数【全国基準=100】＜男性＞
年間平均死亡数 N＝23561.4人（全死亡SMR＝98.3、超過死亡▲-403人）
150
100
50
0
＋679人
＋305人
＋32人
＋2人
＋6人
悪性新生物
心疾患
脳血管疾患
肺炎
老衰
不慮の事故
自殺
糖尿病
腎不全
その他
0
5000
10000
15000
20000
年間期待死亡数

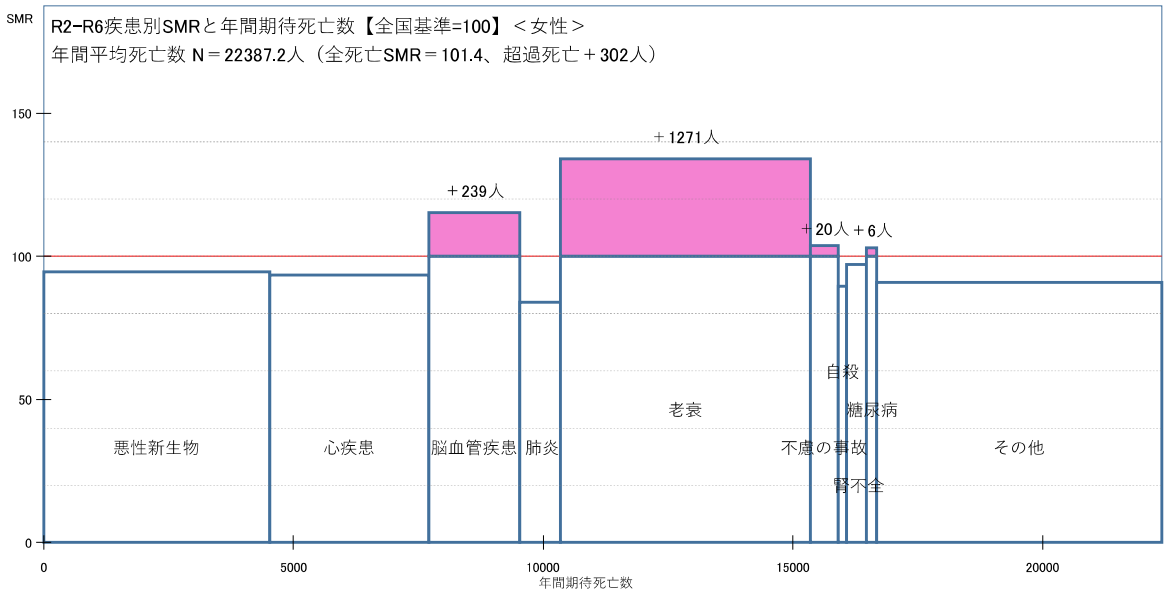
SMR
R2-R6疾患別SMRと年間期待死亡数【全国基準=100】＜女性＞
年間平均死亡数 N＝22387.2人（全死亡SMR＝101.4、超過死亡＋302人）
150
100
50
0
＋1271人
＋239人
＋20人
＋6人
悪性新生物
心疾患
脳血管疾患
肺炎
老衰
不慮の事故
自殺
糖尿病
腎不全
その他
0
5000
10000
15000
20000
年間期待死亡数

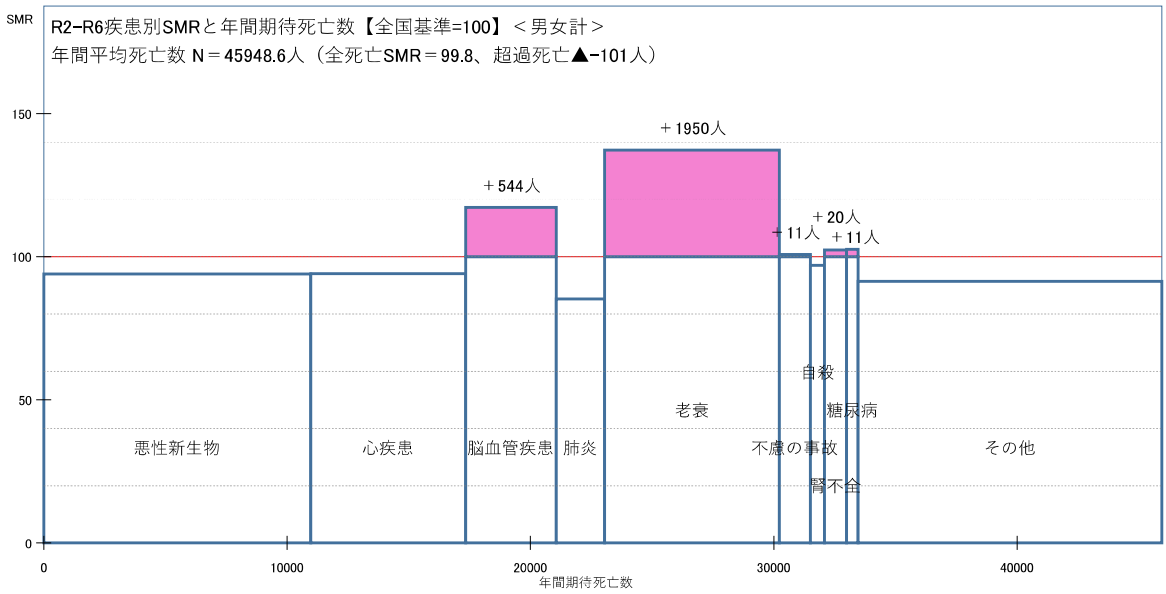
SMR
R2-R6疾患別SMRと年間期待死亡数【全国基準=100】＜男女計＞
年間平均死亡数 N＝45948.6人（全死亡SMR＝99.8、超過死亡▲-101人）
150
100
50
0
＋1950人
＋544人
＋20人
＋11人
＋11人
悪性新生物
心疾患
脳血管疾患
肺炎
老衰
不慮の事故
自殺
糖尿病
腎不全
その他
0
10000
20000
30000
40000
年間期待死亡数