


令和7年度
しずおか食の安全推進のための
意見交換会

— 資 料 —



日 時：令和7年12月23日（火）10時30分～11時30分
場 所：県庁西館4階第1会議室B

配 布 資 料

- 資料 1 「しずおか食の安全推進のためのアクションプラン（2022-2025）」事業実績
- 資料 2 第 6 次 しずおか食の安全推進のためのアクションプラン（案）の概要
- 資料 3 有機農業等の推進（食と農の振興課）
- 資料 4 未来型食品創出教育プログラム（新産業集積課）
- 資料 5 第 6 次 しずおか食の安全推進のためのアクションプラン施策体系
（分野別施策、活動指標一覧）
- 資料 6 令和 7 年度しずおか食の安全推進委員会関係日程
- 別冊 第 6 次 しずおか食の安全推進のためのアクションプラン（案）
- 参考資料 1 第 6 次 しずおか食の安全推進のためのアクションプラン基本方針
- 参考資料 2 しずおか食の安全推進のためのアクションプラン〔2022-2025〕（本文）
- 参考資料 3 しずおか食の安全推進委員会設置要綱

「しずおか食の安全推進のためのアクションプラン（2022-2025）」事業実績

1 生産から流通・消費における食品の安全確保

2025年9月末実績

成果目標	実績 (2022年度)	実績 (2023年度)	実績 (2024年度)	実績 (2025年度)	目標値
人口10万人当りの食品を原因とする健康被害の発生日数	4.4人	10.0人	11.2人	10.4人	10人以下

生産段階におけるGAPの推進

主要事業	管理指標	実績 (2022年度)	実績 (2023年度)	実績 (2024年度)	実績 (2025年度)	目標値	(担当課)
1 生産者のGAP導入への支援	GLOBALG.A.P, ASIAGAP, JGAP, しずおか農林水産物認証制度の認証を取得した農場数（重複を除く。）	3,600農場	3,294農場	3,087農場	年度末に集計	累計 4,500農場	食と農の振興課

生産者への衛生管理指導の充実

主要事業	管理指標	実績 (2022年度)	実績 (2023年度)	実績 (2024年度)	実績 (2025年度)	目標値	(担当課)
2 農薬・肥料適正使用管理体制強化	県内農産物の農薬取締法違反事例数（件/年）	0件	2件	0件	4件	0件	食と農の振興課
3 動物用医薬品販売業者への立入検査	立入検査実施率（％）	100%	100%	100%	28%	100%	畜産振興課
	立入検査実施数／動物用医薬品販売業者数	129/129	127/127	127/127	31/109		
4 抗菌性物質残留検査	抗菌性物質残留件数（件/年）	0件	0件	0件	2月実施	0件	畜産振興課
	検査検体数（件）	30件	15件	15件	－		
5 水産用医薬品残留検査	基準値を超える検体数（検体/年）	0件	0件	0件	1月実施予定	0検体	水産資源課
	検査検体数（件）	18検体	16検体	16検体	－		
6 畜産農家への巡回指導	指導実施率（％）	100%	100%	100%	83%	100%	畜産振興課
	巡回指導実施数／畜産農家数	358/358	334/334	324/324	259/311		
7 家畜伝染病の発生防止	家畜伝染病発生件数（件/年）	8件	8件	17件	5件	0件	畜産振興課

製造・加工段階におけるHACCPの推進

主要事業	管理指標	実績 (2022年度)	実績 (2023年度)	実績 (2024年度)	実績 (2025年度)	目標値	(担当課)
8 HACCP実施状況監視指導	製造・加工施設に対する監視率（％）	100%	100%	100%	46%	100%	衛生課
	監視件数/目標監視件数	11,825/11,314	13,138/11,935	13,196/13,001	5,787/12,657		
9 製茶工場合同監視指導	監視率（％）	100%	100%	100%	11月以降実施予定	100%	お茶振興課
	監視件数/施設数	6/6	6/6	6/6	－		
10 水産加工業者向け衛生管理研修会開催	開催回数（回/年）	5回	5回	5回	10月以降実施予定	5回	水産振興課
11 と畜場及び食鳥処理場におけるHACCPに基づく衛生管理の外部検証	と畜場及び食鳥処理場に対する年12回の監視率（％）	100%	100%	100%	50%	100%	衛生課

製造・加工段階における監視指導の充実強化

主要事業	管理指標	実績 (2022年度)	実績 (2023年度)	実績 (2024年度)	実績 (2025年度)	目標値	(担当課)
12 食品衛生監視指導	許可施設監視率（％）	100%	100%	100%	49%	100%	衛生課
	監視件数/目標監視件数	33,153/32,193	33,041/31,769	32,264/31,770	14,259/28,902		
13 違反が判明した製品の製造者への改善指導	改善率（％）	100%	100%	100%	87.5%	100%	衛生課
	違反改善数／違反数	14/14	22/22	31/31	14/16		
14 添加物製造施設の監視指導	監視率（％）	100%	100%	100%	52%	100%	衛生課
	添加物製造施設監視指導数／添加物製造施設数	89/89	88/88	92/92	48/92		
15 添加物に係る違反が判明した施設の改善指導	改善率（％）	100%	違反なし	100%	違反なし	100%	衛生課
	違反改善数／違反数	1/1	－	1/1	－		
16 アレルゲン表示違反が判明した製造者等の改善指導	改善率（％）	100%	100%	100%	違反なし	100%	衛生課
	違反改善数／違反数	8/8	4/4	4/4	－		

調理段階におけるHACCPの推進

主要事業	管理指標	実績 (2022年度)	実績 (2023年度)	実績 (2024年度)	実績 (2025年度)	目標値	(担当課)
17 HACCP実施状況監視指導	調理施設に対する監視率（％）	100%	100%	100%	50%	100%	衛生課
	監視件数/目標監視件数	21,308/21,264	20,816/20,495	19,734/19,680	8,422/16,725		

調理段階における食中毒防止対策等の充実

	主要事業	管理指標	実績 (2022年度)	実績 (2023年度)	実績 (2024年度)	実績 (2025年度)	目標値	(担当課)
18	大規模食品取扱施設等に対する監視・指導	重要度の高い施設に対する監視率(%)	100%	100%	100%	52%	100%	衛生課
		監視件数/目標監視件数	1,072/1,062	1,062/963	938/873	248/482		
19	養護教諭・栄養教諭・学校栄養職員講習会の実施	講習会実施率(%)	100%	100%	100%	75%	100%	健康体育課
		講習会開催数/計画した講習会開催数	15/15	16/16	16/16	12/16		
20	学校給食衛生管理研修会の実施	研修会実施率(%)	100%	100%	100%	100%	100%	健康体育課
		講習会開催数/計画した講習会開催数	1/1	1/1	1/1	1/1		
21	学校給食の衛生管理等に関する学校・調理場訪問	訪問実施率(%)	100%	100%	100%	25%	100%	健康体育課
		講習会開催数/計画した講習会開催数	8/8	6/6	6/6	2/8		
22	鶏肉を提供している施設に対する監視・指導	カンピロバクター食中毒の発生件数(件/年)	3件	2件	4件	2件	2件以下	衛生課

流通段階におけるHACCPの推進

	主要事業	管理指標	実績 (2022年度)	実績 (2023年度)	実績 (2024年度)	実績 (2025年度)	目標値	(担当課)
23	HACCP実施状況監視指導	販売施設に対する監視率(%)	100%	100%	100%	75%	100%	衛生課
		監視件数/目標監視件数	8,718/7,239	7,165/6,429	6,798/6,543	2,307/3,091		
24	青果卸売市場のHACCPの考え方を取り入れた衛生管理に対する指導・検査	検査実施率(%)	100%	100%	100%	下半期実施	100%	農業戦略課
		検査件数/施設数	5/5	5/5	3/3	—		
25	水産物卸売市場向け衛生管理研修会の開催	開催回数(回/年)	3回	3回	3回	10月以降実施予定	3回	水産振興課

流通・消費段階における監視指導の充実強化

	主要事業	管理指標	実績 (2022年度)	実績 (2023年度)	実績 (2024年度)	実績 (2025年度)	目標値	(担当課)
26	違反が判明した製品の販売者への改善指導	改善率(%)	100%	100%	100%	100%	100%	衛生課
		違反改善数/違反数	2/2	6/6	1/1	1/1		
27	青果卸売市場の指導・検査	検査実施率(%)	100%	100%	100%	下半期実施	100%	農業戦略課
		青果卸売市場の指導・検査実施数/計画した青果卸売市場の指導・検査実施数	5/5	5/5	3/3	—		
28	水産物卸売市場の指導・検査	検査実施率(%)	100%	100%	100%	下半期実施	100%	水産振興課
		水産物卸売市場の指導・検査実施数/計画した水産物卸売市場の指導・検査実施数	5/5	4/4	7/7	—		
29	違反・不良流通食品に対する処理	完了率(%)	100%	100%	100%	90.9%	100%	衛生課
		違反・不良流通食品に対する処理完了数/違反・不良流通食品処理数	28/28	42/42	47/47	10/11		
30	輸入食品の収去検査	食品検査全体に対する輸入食品の割合(%)	22.6%	22.0%	22.7%	29.7%	10%以上	衛生課
		輸入食品検査実施数/食品検査実施数	922/4,080	882/4,003	906/3,995	533/1,793		
31	違反が判明した輸入者等への改善指導	改善率(%)	100%	100%	100%	違反なし	100%	衛生課
		違反改善数/違反数	1/1	3/3	1/1	—		
32	医薬品類似食品の試買調査	検体件数(検体/年)	6検体	6検体	6検体	6検体	6検体	薬事課
33	流通食品の放射性物質検査	検査検体数(検体/年)	150検体	145検体	110検体	80検体	100検体	衛生課

自主管理体制推進の支援

	主要事業	管理指標	実績 (2022年度)	実績 (2023年度)	実績 (2024年度)	実績 (2025年度)	目標値	(担当課)
34	食品衛生推進員活動事業	食品衛生推進員による食品衛生指導件数(件/年)	60,519件	57,752件	58,777件	31,084件	55,000件以上	衛生課
35	静岡県ミニHACCP承認	承認事業所(件/年)	17件	12件	9件	年度未承認	20件	衛生課

食品の安全情報発信の充実

	主要事業	管理指標	実績 (2022年度)	実績 (2023年度)	実績 (2024年度)	実績 (2025年度)	目標値	(担当課)
36	食品の安全性に関する緊急情報の発信	緊急情報発信頻度(危機管理情報含む)	6回	13回	54回	3回	適時	危機政策課 衛生課

食品に係る危機管理体制の充実

	主要事業	管理指標	実績 (2022年度)	実績 (2023年度)	実績 (2024年度)	実績 (2025年度)	目標値	(担当課)
37	内部点検・外部精度管理	指導事項に対する改善率(%)	100%	100%	100%	100%	100%	衛生課等
		指摘に対する改善数/指摘事項数	4/4	1/1	1/1	1/1		

2 消費者の食に対する信頼確保

成果目標	実績 (2022年度)	実績 (2023年度)	実績 (2024年度)	実績 (2025年度)	目標値
食の安全に対する県民の信頼度	73.1%	74.0%	72.6%	78.2%	80%以上

消費者・生産者・事業者・行政の相互理解の推進

	主要事業	管理指標	実績 (2022年度)	実績 (2023年度)	実績 (2024年度)	実績 (2025年度)	目標値	(担当課)
38	タウンミーティング・意見交換会等の開催	開催回数（回/年）	11回	12回	12回	年度末集計	10回以上	衛生課
39		タウンミーティングに満足した参加者の割合（％）	92.8%	90.4%	94.6%	—	80%以上	衛生課
40	寄せられた意見の反映状況やQ&Aの公開	公開頻度（回/年）	4回	4回	4回	—	4回以上	衛生課

食品の安全・安心に関する情報発信の充実

	主要事業	管理指標	実績 (2022年度)	実績 (2023年度)	実績 (2024年度)	実績 (2025年度)	目標値	(担当課)
41	ちゃっぴーの食品安全インフォメーション事業における情報の提供	情報提供回数(回/年)	24回	24回	24回	12回	24回以上	衛生課
42		情報提供先(件)	729件	729件	729件	—	累計 800件以上	衛生課
43	食品検査の合格等安全情報提供	情報提供回数(回/年)	37回	39回	47回	26回	35回以上	衛生課

安全・安心情報のデジタル化

主要事業	管理指標	実績 (2022年度)	実績 (2023年度)	実績 (2024年度)	実績 (2025年度)	目標値	(担当課)
44 食の安全・安心に関するデジタル情報の利用及び活用の促進	しずおか食の安全推進委員会が作成するホームページへのアクセス数(件/年)	4,884件	4,668件	3,561件	6,990件	7,000件以上	衛生課
45 パイ・シズオカ オンラインカタログ	「パイ・シズオカ オンラインカタログ」出店数(店)	504店舗	566店舗	671店舗	令和8年 4月公表	累計 600店以上	マーケティング課
46 SNS等による学校給食や学校における食育等の情報提供	情報提供回数(回/年)	28回	40回	50回	8回	24回以上	健康体育課

消費者の正しい知識習得への支援

主要事業	管理指標	実績 (2022年度)	実績 (2023年度)	実績 (2024年度)	実績 (2025年度)	目標値	(担当課)
47 食の安全に関する学習機会の提供	食品安全出前講座の開催回数(回/年)	19回	16回	18回	5回	10回	衛生課

新たな表示制度による適正表示の推進

主要事業	管理指標	実績 (2022年度)	実績 (2023年度)	実績 (2024年度)	実績 (2025年度)	目標値	(担当課)
48 食品表示調査	調査件数(件/年)	18,765件	18,871件	17,129件	6,972件	15,000件以上	衛生課、農林水産課
49 食品表示合同監視指導	監視指導件数(件/年)	102件	103件	109件	34件	100件	衛生課、農林水産課
50 製茶工場合同監視指導	不適正な表示割合(%)	50%	67%	33%	11月以降 実施予定	0%	お茶振興課
	不適正表示事項数/製茶工場業同監視指導件数	3/6	4/6	2/6			
51 不適正な表示商品の排除(お茶)	不適正な表示割合(%)	20%	7%	33%	11月以降 実施予定	0%	お茶振興課
	不適正な表示商品(お茶)/表示確認件数	3/15	1/15	5/15			
52 農産物直売所等におけるしいたけ品質表示内容指導	不適正な表示割合(%)	4%	8%	16%	11月以降 実施予定	0%	林業振興課
	不適正な表示商品(しいたけ)/表示確認件数	5/118	10/126	20/128			
53 水産物表示研修会の開催	研修会回数(回/年)	5回	5回	5回	10月以降 実施予定	5回	水産振興課
54 遺伝子組換え食品の監視指導・検査	違反件数(件/年)	0件	0件	0件	0件	0件	衛生課
	検査検体数(件)	60件	40件	40件	0件		

県産食品の信頼確保

主要事業	管理指標	実績 (2022年度)	実績 (2023年度)	実績 (2024年度)	実績 (2025年度)	目標値	(担当課)
55 貝毒検査・原因プランクトンのモニタリング調査	貝毒中毒事故発生件数(件/年)	0件	0件	0件	0件	0件	水産振興課
	検査検体数(件)	40件	40件	50件	18件		
56 養殖魚に関する情報発信活動	活動回数(回/年)	2回	3回	3回	1月実施予定	3回	水産資源課
57 食の都ブランド適正表示マーク使用店舗に対するフォローアップ	講習会回数(回/年)	3回	3回	3回	1回	3回	衛生課
58 家畜個体識別システムの円滑な稼働推進	牛個体識別耳標の装着・情報入力実施率(%)	100%	100%	100%	100%	100%	畜産振興課
	牛個体識別耳標装着・情報入力済数/牛個体識別耳標装着・情報入力対象数	33,200/33,200	34,100/34,100	33,539/33,539	31,966/31,966		
59 量販店等と連携した地産地消の推進	地産地消フェア取組支援企業数(企業/年)	18企業	16企業	22企業	年度末に集計	20企業	食と農の振興課
60 しずおか食セレクションのブランド力の向上	しずおか食セレクション販売額(億円)	584億円	602億円	635億円	令和8年 9月確定	600億円 (2025年度)	マーケティング課

食品に係る危機管理対応の充実

主要事業	管理指標	実績 (2022年度)	実績 (2023年度)	実績 (2024年度)	実績 (2025年度)	目標値	(担当課)
61 「食の総合相談窓口」に寄せられた相談への対応	完了率(%)	100%	100%	100.0%	100.0%	100%	衛生課
	相談が完了した数/相談数	45,690/45,690	45,510/45,510	48,514/48,514	24,057/24,057		

第6次しずおか食の安全推進のためのアクションプランの概要

概要

策定の趣旨

「県民への安全で安心できる食品の提供」を目的に、生産から流通、消費関わる関係部局（5部局17課）が全庁的に連携し、県民の意見を施策に反映しながら、食の安全・安心を総合的に確保するため策定する。

位置づけ

次期総合計画の分野別計画

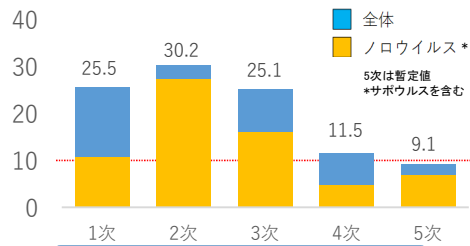
計画期間

令和8年度～令和10年度(2026～2028)の3年間

成果

【目標】

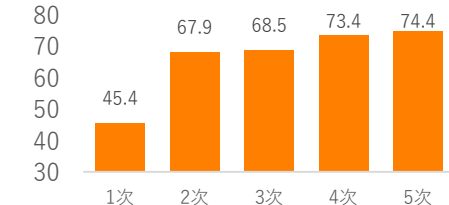
人口10万人当たりの食品を原因とする健康被害の発生者数10人以下



毎次着実に低下

【目標】

食の安全に対する県民の信頼度80%以上



信頼度はH30から8年連続70%以上

課題

◎農林水産業の国際水準GAPへの引上げ

◎HACCPの精度向上

◎コロナ禍後、ノロウイルス食中毒の増加

◎テイクアウト・デリバリー等新たな営業形態の広がり

◎キッチンカーや露店によるフードイベントの増加

◎調理能力を大幅に超えた受注を原因とした食中毒の発生

◎食の安全に関心のない県民が約20%存在

◎SDGsへの関心の高まり

課題への対応

生産段階において農場等を国際水準のGAPへ引上げる支援

製造・加工、調理、流通・消費の各段階において、監視指導により、事業者自らが検証に取組みHACCPの精度向上を図るよう助言・指導

多発するノロウイルス食中毒対策として、正しい手洗い等に関する指導

新しい営業形態における食品の取扱いや安全な持ち帰り、調理能力に応じた食品の受注についての啓発

多くの県民に関心を向けてもらうため、HP等を活用した積極的な情報発信と裾野拡大

県内の農業生産、食品製造における持続可能な食の環境づくり

施策体系

【具体的施策】

【分野別施策】

(1) 生産者におけるGAP導入への支援 (2) 農薬の適正な使用と販売の指導 (3) 動物用医薬品・水産用医薬品の適正な使用と販売の指導 (4) 家畜伝染性疾病対策の推進	1 生産段階における衛生管理指導の充実強化
(1) 食品の製造・加工施設におけるHACCPに沿った衛生管理の推進 (2) と畜場及び食鳥処理場におけるHACCPに沿った衛生管理の推進 (3) 製造所における食品添加物等の適正な使用についての指導の徹底 (4) 食物アレルギー対策の推進 (5) と畜検査・食鳥検査の徹底 (6) 食肉の安全性確保の推進	2 製造・加工段階における監視指導の充実強化
(1) 調理施設におけるHACCPに沿った衛生管理の推進 (2) 調理施設に対する食中毒防止対策指導 (3) 学校、病院等集団給食施設への監視指導の実施 (4) 大量調理施設、ホテル・旅館等の監視指導の徹底 (5) 食物アレルギー対策の推進	3 調理段階における食中毒防止対策等の充実強化
(1) 卸売市場等におけるHACCPに沿った衛生管理の推進 (2) 食品の流通拠点や販売店における監視指導・食品検査の実施 (3) 流通段階における違反・不良食品の排除 (4) 輸入食品の監視・検査の実施 (5) 健康食品の安全対策の推進	4 流通・消費段階における監視指導の充実強化
(1) 食品製造・調理段階における自主管理体制推進の支援	5 自主管理体制推進の支援
(1) 関係機関等との連携体制の強化 (2) 食品による健康被害発生時の調査・原因究明 (3) 試験検査・調査研究体制の充実	6 食品に係る危機管理体制の充実

(1) 消費者が施策に対し意見を表明できる場の確保 (2) 食品の安全に関するリスクコミュニケーション事業の推進	1 消費者・生産者・事業者・行政の相互理解の推進
(1) 迅速で分かりやすい情報の提供 (2) 食品安全検査結果の公表 (3) デジタル技術を有効に活用した情報の発信 (4) 食品の安全性に関する緊急情報や食中毒防止への注意喚起	2 食品の安全・安心に関する情報発信の充実強化
(1) 静岡県食育推進計画に基づく食育の推進 (2) 食品の安全に関する知識の普及や啓発	3 消費者の正しい知識習得への支援
(1) 食品の正しい表示についての指導・啓発 (2) 遺伝子組換え食品の表示適正化の推進 (3) 食物アレルギー対策の推進	4 適正表示の推進
(1) 県産食品の安全に関する情報の発信 (2) トレーサビリティシステムの推進 (3) 環境に配慮した生産体制の導入・定着 (4) 食品関連事業者の食の安全・安心等に関する知識習得への支援	5 県産食品の信頼確保
(1) 食品に関する苦情や不審情報等への迅速な対応 (2) 事業者の危機管理対応の啓発・助言	6 食品に係る危機管理対応の充実

方向性

柱1

生産から流通・消費における食品の安全確保

柱2

消費者の食に対する信頼確保

目標

人口10万人当たりの食品を原因とする健康被害者数10人以下

食の安全に対する信頼度80%以上

目的

県民への安全で安心できる食品の提供

第6次しずおか食の安全推進のためのアクションプラン（案）の概要

（生活衛生局衛生課）

1 概要

現行の「しずおか食の安全推進のためのアクションプラン」は、令和7年度が最終年度であることから、令和8年度から3年間を計画期間とする第6次「しずおか食の安全推進のためのアクションプラン」を策定します。

2 経緯・背景

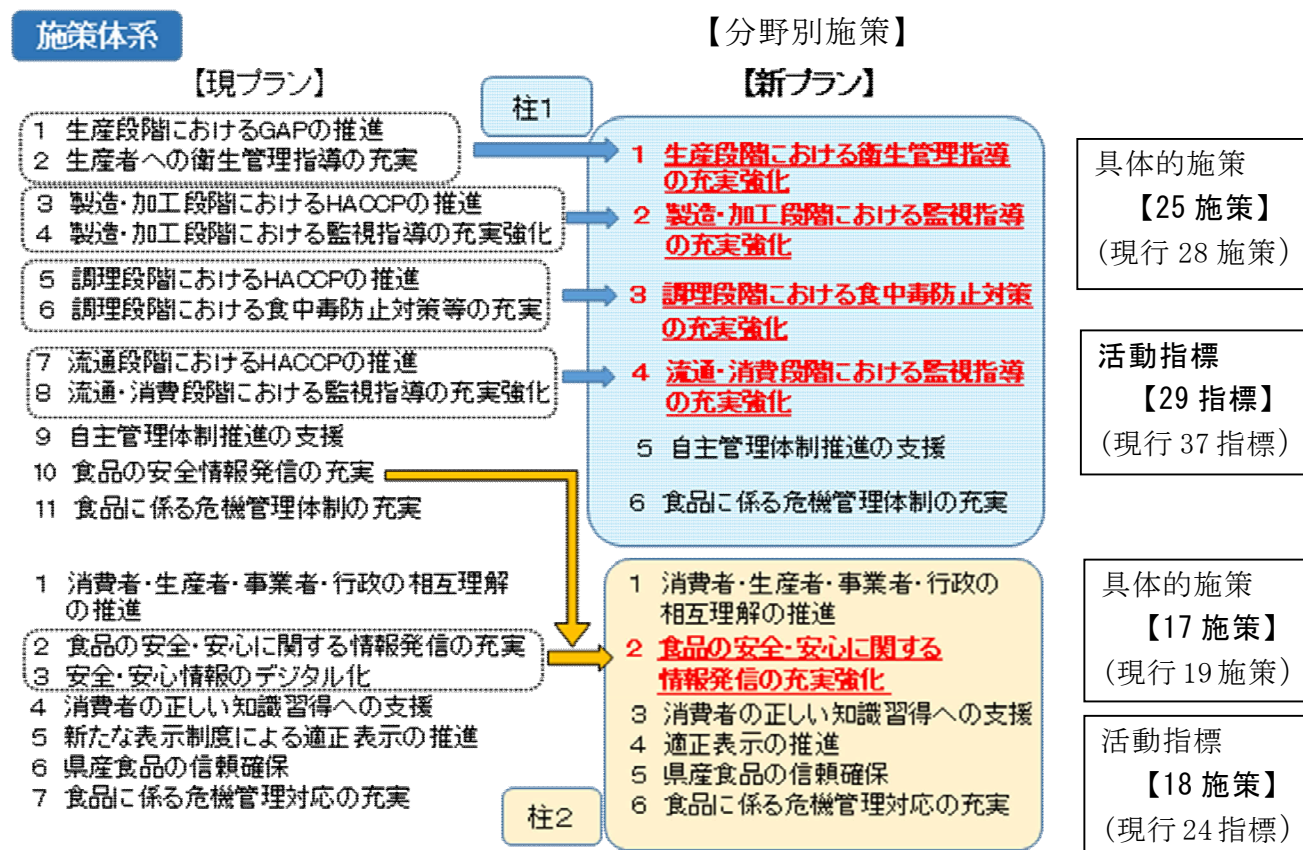
平成13年度 牛海綿状脳症（BSE）の発生等により、食に対する不安・不信が増大

平成14年度 しずおか食の安全推進委員会の設置、アクションプランの策定（⑩施行）

令和3年度 アクションプラン（2022-2025）に基づく施策の推進（第5次）

令和7年度 現行プランの目標年度、新たなアクションプランの策定

3 現行プランとの比較



4 主な変更点

		変更内容
分野別施策	柱1	・「GAP及びHACCPの推進」と「衛生管理指導・監視指導の充実等」を統合し、事業者の衛生管理の取組を推進し、食中毒防止対策を強化 ・食品の安全情報の発信を柱2へ統合
	柱2	・安全安心情報のデジタル化を情報発信に統合
指標		【現プラン】指標を設けるすべての取組について、 管理指標 として設定 【新プラン】具体的施策ごと重要な取組に目標値を定め 活動指標 として設定

5 課題への対応する施策

課題	課題への対応	具体的施策	
農林水産業の国際水準GAPへの引上げ	生産段階において農場等を国際水準のGAPへ引上げる支援	柱1-1-(1)	生産者におけるGAP導入支援
HACCPの精度向上	製造・加工、調理、流通・消費の各段階において、監視指導により、事業者自らが検証に取組みHACCPの精度向上を図るよう助言・指導	柱1-2-(1)	食品の製造・加工施設におけるHACCPに沿った衛生管理の推進
		柱1-3-(1)	調理施設におけるHACCPに沿った衛生管理の推進
		柱1-4-(1)	卸売市場等におけるHACCPに沿った衛生管理の推進
コロナ禍後、ノロウイルス食中毒の増加	多発するノロウイルス食中毒対策として、正しい手洗い等に関する指導	柱1-3-(2)	調理施設に対する食中毒防止対策指導
テイクアウト・デリバリー等新たな営業形態の広がり	新しい営業形態における食品の取扱いや安全な持ち帰り、調理能力に応じた食品の受注についての啓発	柱1-3-(2)	調理施設に対する食中毒防止対策指導
キッチンカーや露店によるフードイベントの増加			
調理能力を大幅に超えた受注を原因とした食中毒の発生			
食の安全に関心のない県民が約20%存在	多くの県民に関心を向けてもらうため、HP等を活用した積極的な情報発信と裾野拡大	柱2-2-(1)	迅速でわかりやすい情報の提供
		柱2-2-(3)	デジタル技術を有効に活用した情報の発信
SDGsへの関心の高まり	県内の農業生産、食品製造における持続可能な食の環境づくり	柱2-5-(3)	環境に配慮した生産体制の導入・定着
		柱2-5-(4)	食品関連事業者の食の安全・安心等に関する知識習得への支援

(件名)

有機農業等の推進

(農業局食と農の振興課)

1 要 旨

農業生産における環境負荷低減を推進するため、有機農業の推進、みどり認定制度の推進、施肥由来の硝酸性窒素等による水質汚染防止対策、I P M（総合的病害虫・雑草管理）のモデル実証や指導者養成等に取り組む。

2 有機農業の現状と課題

(1) 現状

令和6年度の有機農業の取組面積は、前年比119.7%の771haとなった。

ア 有機農業の作物別取組面積（令和6年8月時点）（単位：ha）

作 目	基準年					目標年	
	R 2	R 3	R 4	R 5	R 6	R 7	R 1 2
普通作物※	152	153	188	212	264	—	—
野菜	55	69	108	127	131		
果樹	11	9	16	15	28		
花等	2	1	6	6	6		
茶	198	210	260	284	342		
合 計	418	442	578	644	771	800	820

※ 普通作物は水稻、小麦、大豆、いもの合計取組面積。

イ 令和6年度作物別取組面積（令和6年8月時点）（単位：ha）

作 目	エコファーマー	特別栽培農産物	有機農業	合計
普通作物	695	293	264	1,564
野菜	172	25	131	389
果樹	44	13	28	102
花等	3	0.3	6	8
茶	178	32	342	689
合 計	1,092	363	771	2,752

※ エコファーマーは令和7年3月時点

(2) 課題

- ・有機農業については生産を安定させるための技術的支援が必要であると同時に一定ロット確保のための組織化等の推進が必要。
- ・施肥削減技術やIPM技術等の最新の知識を有する職員の養成が必要。

未来型食品創出教育プログラム（人材育成）

（経済産業部産業革新局新産業集積課）

1 要 旨

本年4月に始動した「静岡ウェルネスプロジェクト」の一環として、食品ロス・環境負荷低減等の食の社会課題解決や高付加価値化に資する食品産業の未来を見据えた未来型食品の開発などにつながる食品分野における中核人材の育成を支援

2 概 要

項 目	内 容
名 称	未来型食品創出教育プログラム（旧総合食品学講座）
目 的	食品加工技術、機能性食品素材や食品の安全・安心、フードテック等の先端技術の活用、食のアップサイクルなどに関する知識を総合的に身に付け、新たな未来型食品等の開発を行う人材を育成
時 期	令和7年7月24日（木）～10月23日（木）のうち、14日間
場 所	静岡県産業経済会館、静岡県立大学、静岡県工業技術研究所
実施機関	事務局：（公財）静岡県産業振興財団 ウェルネス・フーズ産業支援センター 協 力：静岡県立大学、静岡県工業技術研究所
受講対象	県内に主たる事業所を有する食品関連企業（中小企業者）で生産現場の管理者や新商品開発に従事する技術者、研究者等
主たる プログラム	全79.1時間（26講座） (1) 座学 …31.5時間（21講座） ① 食品加工技術 ② 食品の安心・安全技術 ③ マーケティング・販売戦略 (2) 実習 …26.0時間（5講座） ① パイロットプラントの視察 ② 試作品作成・評価試験 ③ 微生物検査技術 (3) グループ活動 …21.6時間 新商品の企画・製作等
受講料	一括受講：36,000円、個別受講：3,500円/講座
受講者数(R7)	一括受講：20名、個別受講：30名 計50名

3 今年度の開催状況



座 学



実 習



試作品成果発表会

I 【柱1】生産から流通・消費における食品の安全確保

【目標】人口10万人当たりの食品を原因とする健康被害発患者数 10人以下

【分野別施策】

1 生産段階における衛生管理指導の充実強化		主要事業	活動指標	現状値 2024年度	目標値 R 8年度	目標値 R 9年度	目標値 R 10年度	担当課
1	(1) 生産者における G A P 導入への支援	しずおか G A P の指導経営体数	しずおか G A P の指導経営体数 (各年度の審査、監査の対象経営体数の累積)	—	50経営体	累積100 経営体	累積150 経営体	食と農の振興課
2	(2) 農薬の適正な使用と販売の指導	農薬・肥料適正使用管理体制強化	農薬販売者及び使用者への立入検査数(累計)	341件	350件	累計 700件	累計 1050件	食と農の振興課
3	(3) 動物用医薬品・水産用医薬品の適正な使用と販売の指導	動物用医薬品販売業者への立入検査	立入検査実施率(%)	100%	100%	100%	100%	畜産振興課
4		水産用医薬品残留検査 (養殖魚安全対策事業)	基準値を超える検体数(検体/年)	0件	0件	0件	0件	
5	(4) 家畜伝染性疾病対策の推進	畜産農家への巡回指導	検査検体数(件)	16検体	16検体	16検体	16検体	水産資源課
			指導実施率(%)	100%	100%	100%	100%	畜産振興課
			巡回指導実施数/畜産農家数	324/324				

2 製造・加工段階における監視指導の充実強化		主要事業	活動指標	現状値 2024年度	目標値 R 8年度	目標値 R 9年度	目標値 R 10年度	担当課
6	(1) 食品の製造・加工施設におけるHACCPに沿った衛生管理の推進	食品衛生監視指導 (HACCP実施状況助言・指導)	製造・加工施設に対する監視率(%)	100%	100%	100%	100%	衛生課
7			監視件数/目標監視件数	13,196/13,001				
8	(2) と畜場及び食鳥処理場におけるHACCPに沿った衛生管理の推進	違反が判明した製品の製造者への改善指導	改善率(改善完了件数/違反等件数)(%)	100%	100%	100%	100%	衛生課
9		と畜場及び食鳥処理場におけるHACCPに基づく衛生管理の外部検証	と畜場及び食鳥処理場に対する年12回の監視率(%)	100%	100%	100%	100%	
10	(3) 製造所における食品添加物等の適正な使用についての指導の徹底	添加物に係る違反が判明した施設の改善指導	改善率(%)	100%	100%	100%	100%	衛生課
11	(4) 食物アレルギー対策の推進	アレルギー表示違反が判明した製造者等の改善指導	違反改善数/違反数	1/1				
12	(5) と畜検査(B S E 検査を含む)・食鳥検査の徹底	と畜検査・食鳥検査の実施	改善率(%)	100%	100%	100%	100%	衛生課
			違反改善数/違反数	4/4				
	(6) 食肉の安全性確保の推進	生食用食肉の加工施設への監視	検査率(%)	100%	100%	100%	100%	衛生課
			検査数/と畜場、食鳥処理場に持ち込まれた家畜・家禽数					
			生食用食肉加工施設に対する監視率(%)	100%	100%	100%	100%	衛生課
			監視件数/目標監視件数					

3 調理段階における食中毒防止対策等の充実強化		主要事業	活動指標	現状値 2024年度	目標値 R 8年度	目標値 R 9年度	目標値 R 10年度	担当課
13	(1) 調理施設におけるHACCPに沿った衛生管理の推進	食品衛生監視指導 (HACCP実施状況助言・指導)	調理施設に対する監視率(%)	100%	100%	100%	100%	衛生課
14	(2) 調理施設に対する食中毒防止対策指導	ノロウイルス食中毒防止のための手洗い指導の実施 新規事業者への助言・指導 (デリバリー等の衛生管理・調理能力超過への注意) フードイベント等に対する助言・指導	監視件数/目標監視件数	19,734/19,680				
15			事業者向け講習会における手洗い指導実施率	—	100%	100%	100%	衛生課
16			指導実施件数/講習会開催件数	—				
17			新規講習会における指導実施率(%)	—	100%	100%	100%	衛生課
18	(3) 学校、病院等集団給食施設への監視指導の実施	学校・病院に対する監視・指導	指導実施件数/講習会開催件数	—				
19			イベント開催に対する助言指導率(%)	—	100%	100%	100%	衛生課
			助言指導件数/イベント等開催届出件数	—				
			学校・病院に対する監視率(%)	100%	100%	100%	100%	衛生課
	(4) 大量調理施設、ホテル・旅館等の監視指導の徹底	大量調理施設に対する監視指導	監視件数/目標監視件数					
			大量調理施設に対する監視率(%)	100%	100%	100%	100%	衛生課
	(5) 食物アレルギー対策の推進	新規事業者への助言・指導 (食物アレルギー対策)	監視件数/目標監視件数					
			新規講習会における指導実施率(%)	—	100%	100%	100%	衛生課
			指導実施件数/講習会開催件数	—				

4 流通・消費段階における監視指導の充実強化		主要事業	活動指標	現状値 2024年度	目標値 R 8年度	目標値 R 9年度	目標値 R 10年度	担当課
20	(1) 卸売市場等におけるHACCPに沿った衛生管理の推進	食品衛生監視指導 (HACCP実施状況助言・指導)	販売施設に対する監視率(%)	100%	100%	100%	100%	衛生課
21	(2) 食品の流通拠点や販売店における監視指導・食品検査の実施	青果卸売市場の指導・検査	監視件数/目標監視件数	6,798/6,543				
22			検査実施率(%)	100%	100%	100%	100%	農業戦略課
23		水産物卸売市場の指導・検査	青果卸売市場の運営状況検査数/県内青果卸売市場数 (書面検査を含む)	13/13	14/14	14/14	14/14	
24			検査実施率(%)	100%	100%	100%	100%	水産振興課
25	(3) 流通段階における違反・不良食品の排除	違反・不良流通食品に対する処理	水産物卸売市場の指導・検査実施数/計画した水産物卸売市場の指導・検査実施数	7/7	7/7	7/7	7/7	
			完了率(%)	100%	100%	100%	100%	衛生課
	(4) 輸入食品の監視・検査の実施	違反が判明した輸入者等への改善指導	処理完了件数/違反等食品件数	1/1				
			改善率(%)	100%				衛生課
	(5) 健康食品の安全対策の推進	医薬品類似食品の試買調査	違反改善数/違反数	1/1				
			検体件数(検体/年)	6検体	6検体	6検体	6検体	薬事課

5 自主管理体制推進の支援		主要事業	活動指標	現状値 2024年度	目標値 R 8年度	目標値 R 9年度	目標値 R 10年度	担当課
26	(1) 食品製造・調理段階における自主管理体制推進の支援	食品衛生推進員活動事業	食品衛生推進員による食品衛生指導件数	55,000件	35,000件	累計 70,000件	累計 105,000件	衛生課

6 食品に係る危機管理体制の充実		主要事業	活動指標	現状値 2024年度	目標値 R 8年度	目標値 R 9年度	目標値 R 10年度	担当課
27	(1) 関係機関等との連携体制の強化	関係機関・自治体等との情報交換	関係機関・自治体等との情報交換回数	—	5回	累計 10回	累計 15回	衛生課
28	(2) 食品による健康被害発生時の調査・原因究明	担当職員の資質及び危機管理能力の向上	職員向け研修会の開催回数	—	3回	累計 6回	累計 9回	衛生課等
29	(3) 試験検査・調査研究体制の充実	内部点検・外部精度管理	改善率(%)	100%	100%	100%	100%	衛生課等
			改善実施件数/指導実施件数	1/1				

Ⅱ【柱2】消費者の食に対する信頼確保

【目標】食の安全に対する県民の信頼度 80%以上

【分野別施策】

1 消費者・生産者・事業者・行政の相互理解の推進			主要事業	活動指標	現状値 2024年度	目標値 R 8年度	目標値 R 9年度	目標値 R 10年 度	担当課
1	(1)	消費者が施策に対し意見を表明できる場の確保	タウンミーティング・意見交換会等の開催	開催回数	12回	12回	累計 24回	累計 36回	衛生課
2	(2)	食の安全に関するリスクコミュニケーション事業の推進	タウンミーティング・意見交換会等の開催	タウンミーティング・意見交換会等に満足した参加者の割合（％）	－	80%以上	80%以上	80%以上	衛生課
2 食品の安全・安心に関する情報発信の充実強化			主要事業	活動指標	現状値 2024年度	目標値 R 8年度	目標値 R 9年度	目標値 R 10年 度	担当課
3	(1)	迅速でわかりやすい情報の提供	ちゃっぴーの食品安全インフォメーション事業における情報の提供	情報提供回数	24回/年	24回	累計 48回	累計 72回	衛生課
4	(2)	食品安全検査結果の公表	食品検査の合格等安全情報提供	情報提供回数	47回	35回	累計 70回	累計 105回	衛生課
5	(3)	デジタル技術を有効に活用した情報の発信	食の安全・安心に関するホームページ情報の充実	フード・ゲートウェイの更新回数	－	50回	累計 100回	累計 150回	衛生課
6	(4)	食品の安全性に関する緊急情報や食中毒防止への注意喚起	食品の安全性に関する緊急情報の発信	緊急情報発信頻度（危機管理情報含む）	54回	適時	適時	適時	衛生課
3 消費者の正しい知識習得への支援			主要事業	活動指標	現状値 2024年度	目標値 R 8年度	目標値 R 9年度	目標値 R 10年 度	担当課
7	(1)	静岡県食育推進計画に基づく食育の推進	食育指導者研修会・情報交換会の開催	各健康福祉センターの開催回数（回/年）	1 回以上/年	1 回以上	1 回以上	1 回以上	健康増進課
8	(2)	食品の安全に関する知識の普及や啓発	食の安全に関する学習機会の提供	食品安全出前講座の開催回数	12回	15回	累計30回	累計45回	衛生課
4 適正表示の推進			主要事業	活動指標	現状値 2024年度	目標値 R 8年度	目標値 R 9年度	目標値 R 10年 度	担当課
9	(1)	食品の正しい表示についての指導・啓発	食品表示調査	調査商品数	－	15, 000商品	累計 30, 000商品	累計 45, 000商品	衛生課、 県民生活課
食品表示法違反に対する改善指導			改善率（％）	－	100%	100%	100%	衛生課	
			改善完了商品数/違反等商品数	－					
11	(2)	遺伝子組換え食品の表示適正化の推進	食品製造・加工者施設における立入件数	製造・加工施設に対する監視率（％）	100%	100%	100%	100%	衛生課
10				監視件数/目標監視件数	13, 196/13, 001				
12	(3)	食物アレルギー対策の推進	アレルギー表示違反が判明した製造者等への改善指導	改善率（％）	－	100%	100%	100%	衛生課
				違反改善数/違反数	－				
5 県産食品の信頼確保			主要事業	活動指標	現状値 2024年度	目標値 R 8年度	目標値 R 9年度	目標値 R 10年 度	担当課
13	(1)	県産食品の安全に関する情報の発信	県産食品の検査結果情報提供	県産食品の検査結果情報提供回数	－	12回	累計24回	累計36回	衛生課
14	(2)	トレーサビリティシステムの推進	家畜個体識別システムの円滑な稼動推進	牛個体識別耳標の装着・情報入力実施率（％） 牛個体識別耳標装着・情報入力済数/牛個体識別耳標装着・情報入力対象数	100% 33, 539/ 33, 539	100%	100%	100%	畜産振興課
15	(3)	環境に配慮した生産体制の導入・定着	環境に配慮した生産体制の導入・定着	有機農業の取組面積（ha）	771ha	950ha	1040ha	1130ha	
16	(4)	食品関連事業者の食の安全・安心等に関する知識習得への支援	未来型食品創出教育プログラム	プログラム受講者数（人/年）	－	24人	24人	24人	新産業集積課
6 食品に係る危機管理対応の充実			主要事業	活動指標	現状値 2024年度	目標値 R 8年度	目標値 R 9年度	目標値 R 10年 度	担当課
17	(1)	食品に関する苦情や不審情報等への迅速な対応	「食の総合相談窓口」に寄せられた相談への対応	完了率（％） 相談が完了した数／相談数	100% 48, 514/48, 514	100%	100%	100%	衛生課
18	(2)	事業者の危機管理対応の啓発、助言	新規事業者への危機管理対応支援 （食品衛生申請等システム）	新規事業者への助言実施率（％） 助言実施数/新規許可件数	－ －	100%	100%	100%	

令和 7 年度しずおか食の安全推進委員会関係日程

月 日	事項	摘要
4 月 17 日	健康福祉部長協議	策定概要報告
5 月 26 日	副知事報告（健福 4 計画まとめて）	部企画政策課
5 月 27 日	第 1 回 ワーキング会議	現プランの評価・課題
7 月 14 日	健康福祉部長協議	現プランの評価・課題
8 月 5 日～ 12 日	第 2 回 ワーキング会議（書面）	基本方針（案）の検討
8 月 28 日	健康福祉部長協議	基本方針（案）の検討
9 月 26 日	第 1 回食の安全推進のための意見交換会	基本方針（案）の説明
9 月 30 日	第 1 回しずおか食の安全推進幹事会	基本方針（案）の確認
10 月 17 日	第 1 回しずおか食の安全推進委員会 （委員長：健康福祉部長）	基本方針（案）の承認
11 月 25 日～ 12 月 1 日	第 3 回 ワーキング会議（書面）	新プラン（案）の検討
12 月 3 日	健康福祉部長協議	新プラン（案）の検討
12 月 11 日	副知事報告（パブコメ前報告）	部企画政策課
12 月 12 日	第 2 回しずおか食の安全推進幹事会	新プラン（案）の確認
12 月 12 日	知事報告（パブコメ前報告）	部企画政策課
12 月 23 日	第 2 回食の安全推進のための意見交換会	新プランの意見聴取
12 月 25 日～ 1 月 23 日	県民意見募集	新プランの意見聴取
2 月中旬	第 3 回しずおか食の安全推進幹事会	新プラン(最終案)の確認
2 月下旬	健康福祉部長報告	新プランの策定
3 月上旬	第 2 回しずおか食の安全推進委員会 （委員長：健康福祉部長）	新プランの承認
3 月中旬	副知事報告	新プランの説明
3 月下旬	新プランの公表	