

静岡県卸売市場関係資料

(平成 30 年度水産編)

令和元年 9 月

静岡県経済産業部水産局水産振興課

目 次

I 主要グラフ	
1 水産物卸売市場分布図	1
2 取扱数量 (産地市場別)	2
(消費地市場卸売業者別)	3
3 取扱金額 (産地市場別)	4
(消費地市場卸売業者別)	5
II 市場別、水揚・陸送品別取扱高	
1 産地市場	6
2 消費地市場	7
III 市場別取扱高の推移	
1 産地市場	8
2 消費地市場	10
IV 入荷・出荷の状況	
1 市場別、魚種別取扱高	
(1) 産地市場	12
(2) 消費地市場	14
2 市場別、仕向先別出荷数量及び金額	
産地市場(水揚品)	16
3 市場別、入荷先別入荷数量及び金額	
(1) 産地市場(陸送品)	18
(2) 消費地市場	20

利用上の注意

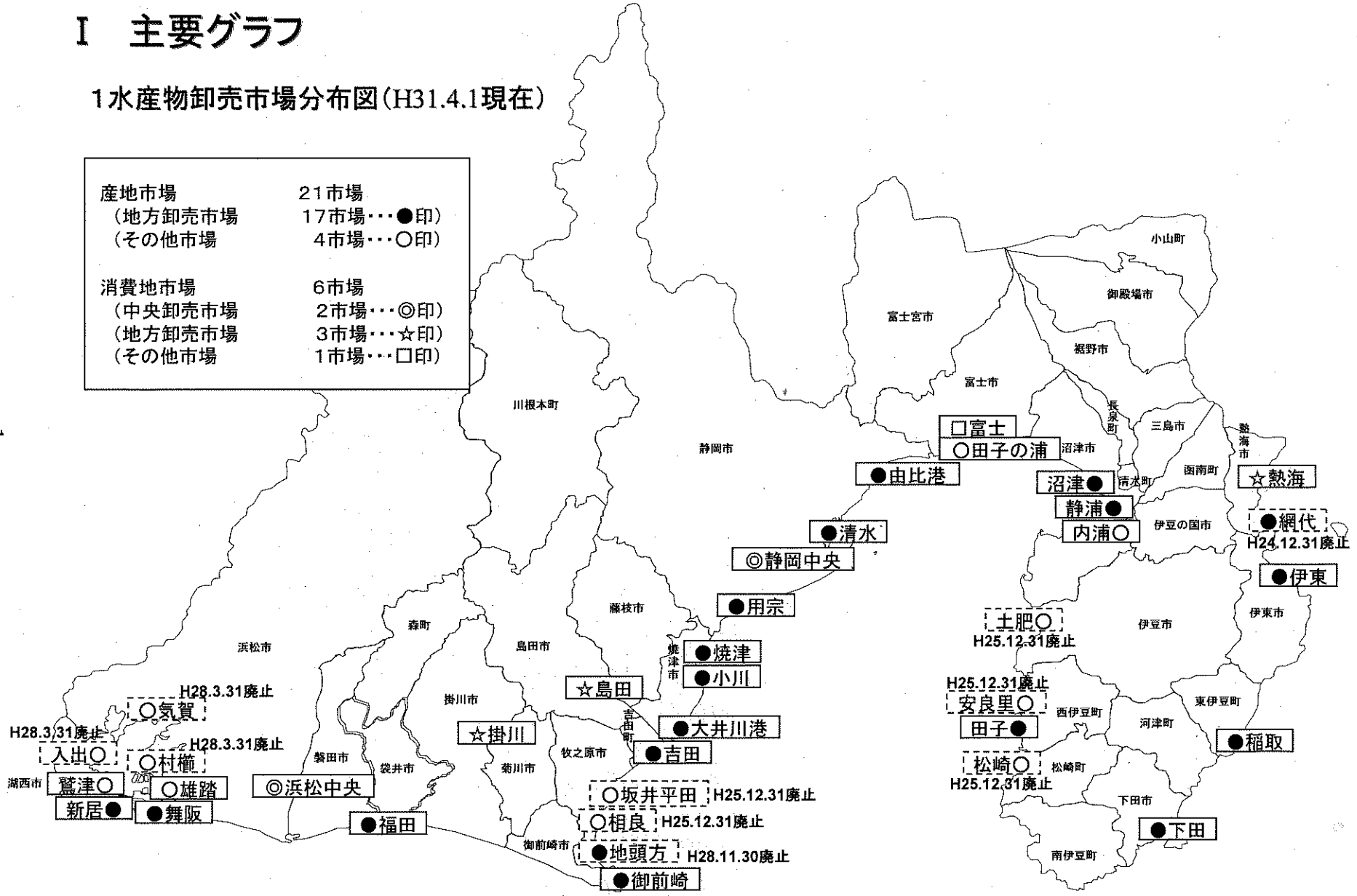
- 1 統計期間
平成 30 年 1 月 1 日～平成 30 年 12 月 31 日
- 2 統計数値の扱い
表示単位未満の端数は四捨五入によった。したがって、計と内訳とは必ずしも一致しない場合がある。
- 3 統計表に係る事項(凡例)

「0」 単位未満
「…」 資料なし
「-」 該当数字なし

I 主要グラフ

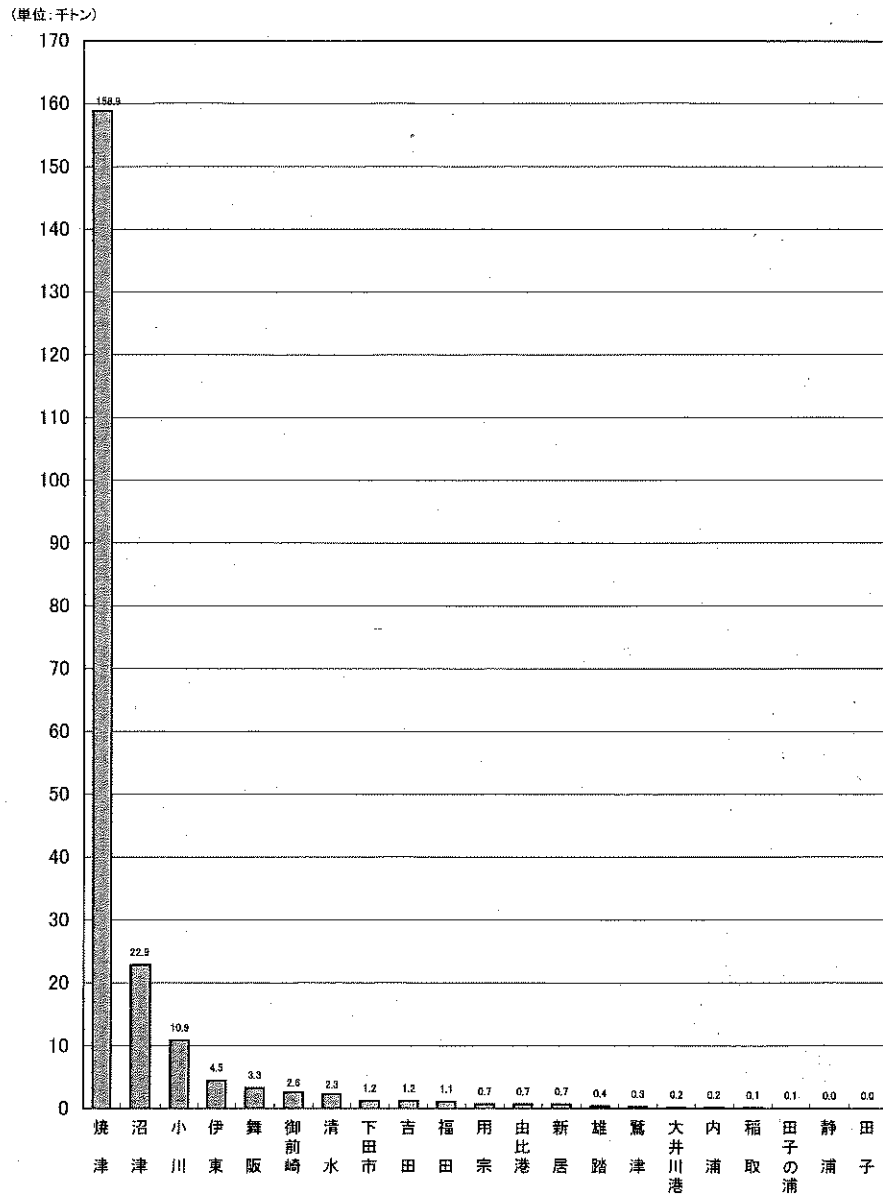
1 水産物卸売市場分布図 (H31.4.1現在)

産地市場 (地方卸売市場 (その他市場	21市場 17市場...●印) 4市場...○印)
消費地市場 (中央卸売市場 (地方卸売市場 (その他市場	6市場 2市場...◎印) 3市場...☆印) 1市場...□印)



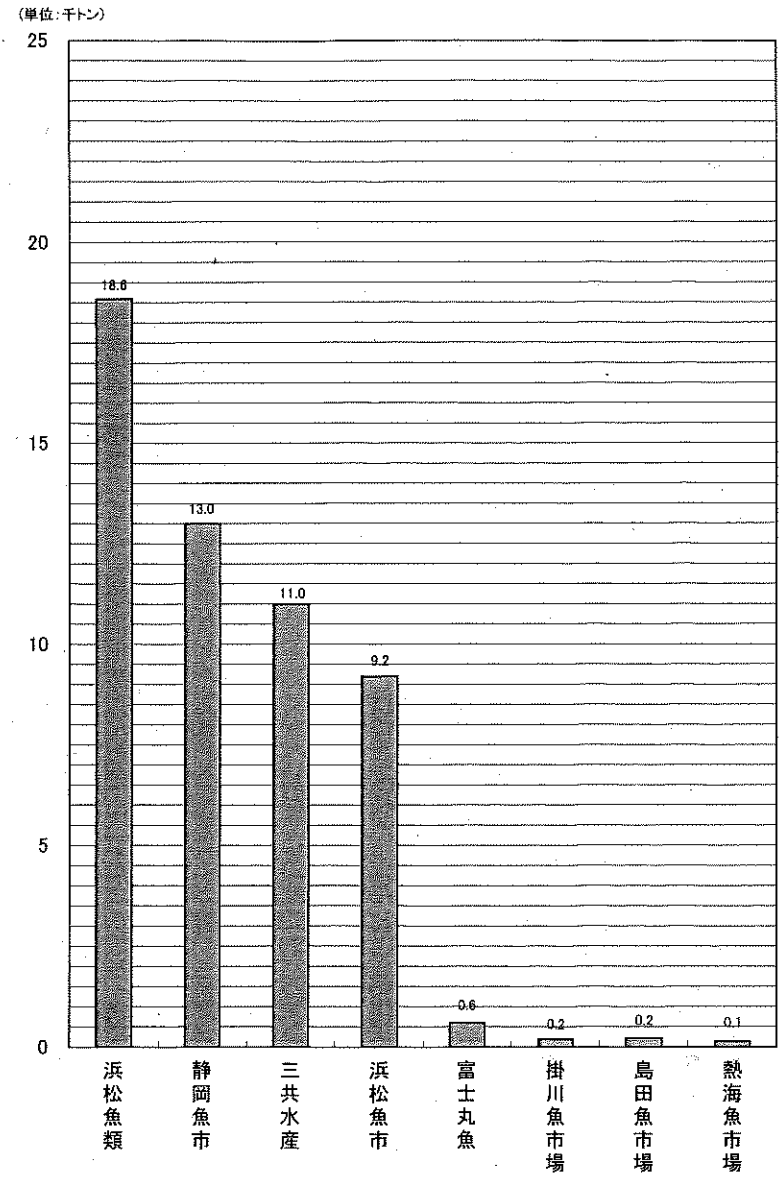
2 取扱数量
(1)産地市場別

平成30年度 産地市場別取扱数量




(2)消費地市場卸売業者別

平成30年度 消費地市場卸売業者別取扱数量



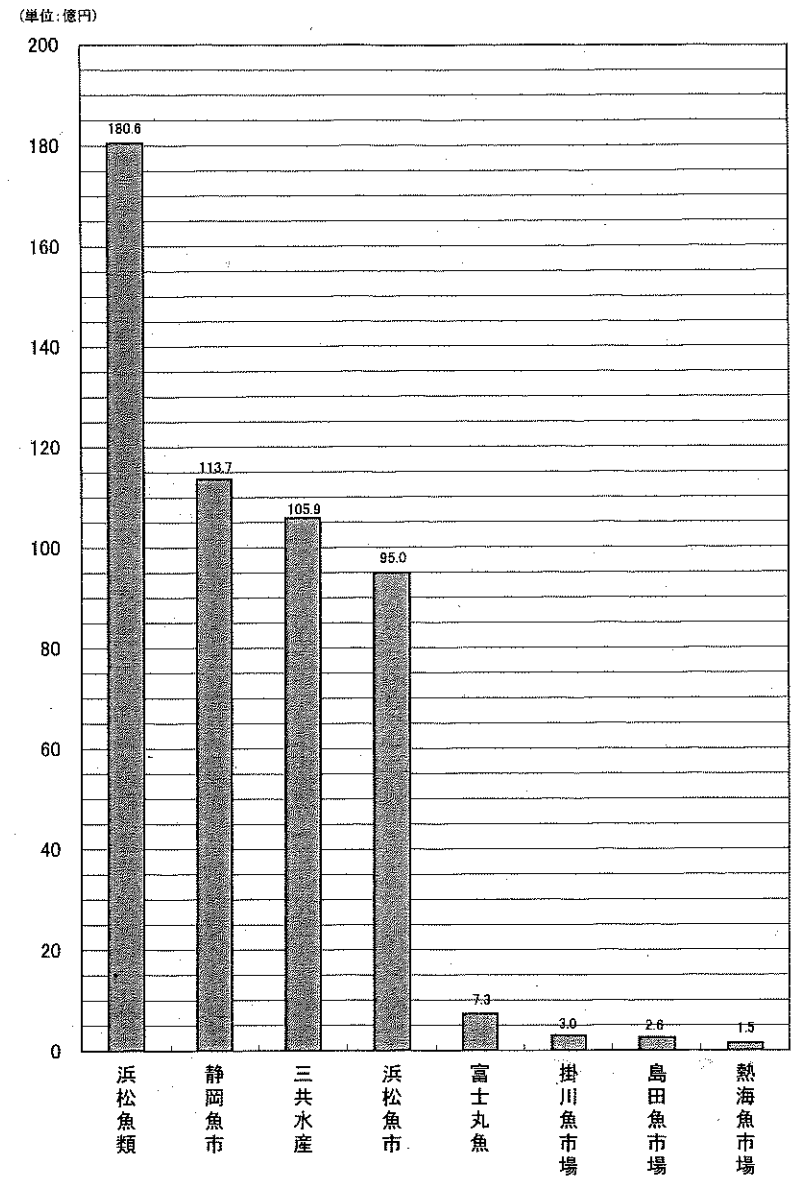
3 取扱金額
(1)産地市場別

平成30年度 産地市場別取扱金額



(2)消費地市場卸売業者別

平成30年度 消費地市場卸売業者別取扱金額



Ⅱ 市場別、水揚・陸送品別取扱高

1 産地市場

区分	魚市場名	総取扱高		水揚品		陸送品		備考
		数量(t)	金額(千円)	数量(t)	金額(千円)	数量(t)	金額(千円)	
地方卸売市場	1 下田市魚市場	1,235	1,640,308	1,228	1,634,923	7	5,385	
	2 伊東魚市場	4,467	958,328	4,314	771,564	153	186,764	
	3 稲取魚市場	146	213,281	146	213,281	-	-	
	4 静浦魚市場	48	48,312	48	48,312	-	-	
	5 沼津魚市場	22,896	10,555,271	12,514	1,550,904	10,382	9,004,367	
	6 田子魚市場	23	24,307	23	24,307	-	-	
	7 由比港魚市場	700	1,178,327	700	1,178,327	-	-	
	8 清水魚市場	2,342	1,932,662	6	2,330	2,336	1,930,332	
	9 用宗魚市場	701	854,334	695	847,337	6	6,997	
	10 焼津魚市場	158,864	43,569,378	157,969	42,140,947	895	1,428,431	
	11 小川魚市場	10,941	1,215,175	10,941	1,215,175	-	-	
	12 大井川港魚市場	221	388,905	221	388,905	-	-	
	13 吉田魚市場	1,191	1,372,491	1,191	1,372,491	-	-	
	14 御前崎魚市場	2,566	1,620,173	2,566	1,620,173	-	-	
	15 福田魚市場	1,102	1,108,367	1,102	1,108,367	-	-	
	16 舞阪魚市場	3,271	2,586,175	3,271	2,586,175	-	-	
	17 新居魚市場	686	784,206	686	784,206	-	-	
(小計)	211,400	70,050,000	197,621	57,487,724	13,779	12,562,276		
産地市場合計	1 内浦漁協共販所	172	233,422	172	233,422	-	-	
	2 雄踏共販所	438	437,691	438	437,691	-	-	
	3 鷺津共販所	306	212,873	306	212,873	-	-	
	4 田子の浦漁協共販所	70	114,359	70	114,359	-	-	
	(小計)	986	998,345	986	998,345	-	-	
産地市場合計	212,386	71,048,345	198,607	58,486,069	13,779	12,562,276		

※平成25年度から、田子の浦漁協共販所開設。

※平成25年12月31日付けで、松崎支所、安良里支所、土肥支所、相良、坂井平田各共販所廃止。

※平成28年3月31日付けで、村楠、気賀、入出各共販所廃止。

※平成28年11月30日付けで、地頭方魚市場廃止。

2 消費地市場

区分	魚市場名	総取扱高		水揚品		陸送品		備考
		数量(t)	金額(千円)	数量(t)	金額(千円)	数量(t)	金額(千円)	
中央卸売市場	1 静岡市中央卸売市場(静岡魚市)	12,981	11,372,293	-	-	12,981	11,372,293	
	2 静岡市中央卸売市場(三共水産)	11,035	10,591,668	-	-	11,035	10,591,668	
	3 浜松市中央卸売市場(浜松魚市)	9,176	9,498,730	-	-	9,176	9,498,730	
	4 浜松市中央卸売市場(浜松魚類)	18,643	18,058,284	-	-	18,643	18,058,284	
	(小計)	51,835	49,520,975	-	-	51,835	49,520,975	
地方卸売市場	1 熱海魚市場	124	145,258	-	-	124	145,258	
	2 島田魚市場	224	259,308	-	-	224	259,308	
	3 掛川魚市場	249	305,138	-	-	249	305,138	
	(小計)	597	709,704	-	-	597	709,704	
その他市場	1 富士共販所(富士丸魚)※	599	732,369	-	-	599	732,369	
	(小計)	599	732,369	-	-	599	732,369	
消費地市場合計		53,031	50,963,048	-	-	53,031	50,963,048	

※岳南富士地方卸売市場の卸売業者(富士丸魚株式会社)は、平成25年8月13日付けで地方卸売市場での卸売業務廃止。田子の浦港に移転し、その他市場(共販所)を開設。

Ⅲ 市場別取扱高の推移

1 産地市場

魚市場名	平成24年度		平成25年度		平成26年度	
	数量(t)	金額(千円)	数量(t)	金額(千円)	数量(t)	金額(千円)
1 下田市魚市場	2,474	2,546,829	2,356	2,563,164	2,107	2,500,102
2 伊東魚市場	5,954	1,317,554	5,477	1,321,092	6,128	1,423,590
3 稲取魚市場	218	325,760	193	301,102	201	329,277
4 網代魚市場	1,724	207,453	-	-	-	-
5 静岡浦魚市場	467	41,873	37	24,537	123	51,153
6 沼津魚市場	41,699	13,877,147	38,443	13,202,866	32,240	13,241,875
7 田子魚市場	35	24,448	38	35,282	46	40,293
8 由比港魚市場	1,713	2,243,007	1,623	2,580,245	1,447	2,588,979
9 清水魚市場	2,416	1,677,320	2,462	1,766,843	2,419	2,058,531
10 用宗魚市場	1,486	1,105,793	754	625,496	1,260	940,744
11 焼津魚市場	167,080	42,251,341	152,158	39,308,168	155,536	40,635,251
12 小川魚市場	17,299	1,574,837	15,827	1,674,297	12,593	1,815,612
13 大井川港魚市場	633	655,028	375	765,546	417	789,188
14 吉田魚市場	1,621	1,075,162	1,416	760,458	2,007	1,220,020
15 地頭方魚市場	360	283,982	413	357,064	463	375,827
16 御前崎魚市場	2,836	1,846,264	2,976	1,397,771	2,458	1,380,740
17 福田魚市場	1,617	1,006,561	1,403	646,170	1,757	911,976
18 舞阪魚市場	4,395	2,569,687	3,421	1,740,022	4,857	2,428,492
19 新居魚市場	917	639,992	769	484,722	1,235	785,650
(小計)	254,944	75,070,038	230,141	69,554,845	227,294	73,497,300
1 松崎支所共販所	12	10,010	-	-	-	-
2 安良里支所共販所	-	-	-	-	-	-
3 土肥支所共販所	-	-	-	-	-	-
4 内浦漁協共販所	286	310,920	244	295,863	200	255,942
5 相良共販所	159	123,450	-	-	-	-
6 坂井平田共販所	480	352,964	-	-	-	-
7 雄踏共販所	606	532,740	335	336,212	900	534,616
8 鷺津共販所	428	264,291	279	164,032	743	322,251
9 田子の浦漁協共販所	-	-	121	79,671	221	148,624
(小計)	1,971	1,594,375	979	875,778	2,064	1,261,433
合計	256,915	76,664,413	231,120	70,430,623	229,358	74,758,733

平成27年度		平成28年度		平成29年度		平成30年度		対前年比(%)	
数量(t)	金額(千円)	数量(t)	金額(千円)	数量(t)	金額(千円)	数量(t)	金額(千円)	数量	金額
1,721	2,321,118	1,502	2,071,572	1,246	1,750,284	1,235	1,640,308	99.1	93.7
4,726	1,310,200	4,593	1,134,504	3,913	1,058,867	4,467	958,328	114.2	90.5
187	303,457	188	295,220	174	281,140	146	213,281	83.9	75.9
-	-	-	-	-	-	-	-	-	-
88	62,741	105	69,558	36	37,124	48	48,312	133.3	130.1
31,580	12,889,575	28,392	12,105,864	30,105	11,652,512	22,896	10,555,271	76.1	90.6
35	32,729	42	37,542	27	31,858	23	24,307	85.2	76.3
1,380	2,806,955	1,614	2,813,176	1,454	2,240,531	700	1,178,327	48.1	52.6
2,746	2,250,081	3,411	2,566,767	2,892	2,448,290	2,342	1,932,662	81.0	78.9
1,144	829,476	1,049	859,933	689	576,208	701	854,334	101.7	148.3
156,224	42,481,125	143,578	41,594,238	136,607	46,254,403	158,864	43,569,378	116.3	94.2
12,783	1,725,661	11,798	1,573,926	16,900	1,627,072	10,941	1,215,175	64.7	74.7
459	904,257	411	747,556	262	546,621	221	388,905	84.4	71.1
2,145	1,301,804	1,580	1,134,104	1,289	889,311	1,191	1,372,491	92.4	154.3
435	323,308	252	190,370	-	-	-	-	-	-
2,557	1,355,478	2,545	1,707,745	2,395	1,547,215	2,566	1,620,173	107.1	104.7
1,782	957,287	1,637	874,021	930	535,600	1,102	1,108,367	118.5	206.9
4,722	2,413,673	3,903	2,429,115	2,558	1,691,683	3,271	2,586,175	127.9	152.9
1,182	783,884	974	984,573	571	495,302	686	784,206	120.1	158.3
225,896	75,052,809	207,574	73,189,784	202,048	73,664,001	211,400	70,050,000	104.6	95.1
-	-	-	-	-	-	-	-	-	-
-	-	-	-	-	-	-	-	-	-
-	-	-	-	-	-	-	-	-	-
203	248,536	195	241,827	195	251,788	172	233,422	88.2	92.7
-	-	-	-	-	-	-	-	-	-
-	-	-	-	-	-	-	-	-	-
756	609,838	449	457,162	250	342,416	438	437,691	175.2	127.8
658	357,939	434	249,397	197	142,255	306	212,873	155.3	149.6
170	120,458	147	136,345	70	86,367	70	114,359	100.0	132.4
1,787	1,336,771	1,225	1,084,731	712	822,826	986	998,345	138.5	121.3
227,683	76,389,580	208,799	74,274,515	202,760	74,486,827	212,386	71,048,345	104.7	95.4

※網代魚市場は、平成24年12月31日に廃止。

※平成25年度から田子の浦漁協共販所開設。

※松崎支所、安良里支所、土肥支所、相良、坂井平田各共販所は、平成25年12月31日に廃止。

※村櫛、気賀、入出各共販所は、平成28年3月31日に廃止。

※地頭方魚市場は、平成28年11月30日に廃止。

2 消費地市場

魚市場名	平成24年度		平成25年度		平成26年度	
	数量(t)	金額(千円)	数量(t)	金額(千円)	数量(t)	金額(千円)
1 静岡市中央(静岡魚市)	14,577	12,132,830	15,753	12,082,177	15,671	12,335,394
2 静岡市中央(三共水産)	13,841	10,682,163	14,763	11,215,755	13,509	10,997,738
3 浜松市中央(浜松魚市)	13,478	10,936,571	12,689	10,627,667	11,485	10,636,297
4 浜松市中央(浜松魚類)	20,167	16,138,412	22,522	16,490,488	20,913	17,824,830
(中央卸売市場 小計)	62,063	49,889,976	65,727	50,416,087	61,578	51,794,259
1 熱海魚市場	166	171,808	158	184,122	154	194,455
2 岳南富士地方卸売市場	1,031	933,489	-	-	-	-
3 島田魚市場	327	323,075	294	295,322	263	287,765
4 掛川魚市場	372	364,195	335	337,344	326	356,628
(地方卸売市場 小計)	1,896	1,792,567	787	816,788	743	838,848
1 富士共販所(富士丸魚)	-	-	889	841,998	787	809,020
(その他市場 小計)	-	-	889	841,998	787	809,020
合計	63,959	51,682,543	67,403	52,074,873	63,108	53,442,127

魚市場名	平成27年度		平成28年度		平成29年度		平成30年度		対前年比(%)	
	数量(t)	金額(千円)	数量(t)	金額(千円)	数量(t)	金額(千円)	数量(t)	金額(千円)	数量	金額
1 静岡市中央(静岡魚市)	15,179	12,352,683	14,409	12,069,328	13,549	11,743,468	12,981	11,372,293	95.8	96.8
2 静岡市中央(三共水産)	13,950	11,421,227	13,437	10,960,913	12,139	11,164,339	11,035	10,591,668	90.9	94.9
3 浜松市中央(浜松魚市)	11,182	10,873,898	10,858	10,709,620	9,402	9,851,779	9,176	9,498,730	97.6	96.4
4 浜松市中央(浜松魚類)	20,246	18,546,626	20,601	18,508,114	19,327	18,327,276	18,643	18,058,284	96.5	98.5
(中央卸売市場 小計)	60,557	53,194,434	59,305	52,247,975	54,417	51,086,862	51,835	49,520,975	95.3	96.9
1 熱海魚市場	143	180,423	143	163,569	134	138,900	124	145,258	92.5	104.6
2 岳南富士地方卸売市場	-	-	-	-	-	-	-	-	/	/
3 島田魚市場	251	276,196	226	257,084	240	281,908	224	259,308	93.3	92.0
4 掛川魚市場	313	342,167	285	320,837	257	305,327	249	305,138	96.9	99.9
(地方卸売市場 小計)	707	798,786	654	741,490	631	726,135	597	709,704	94.6	97.7
1 富士共販所(富士丸魚)	758	793,704	694	780,217	629	749,592	599	732,369	95.2	97.7
(その他市場 小計)	758	793,704	694	780,217	629	749,592	599	732,369	95.2	97.7
合計	62,022	54,786,924	60,653	53,769,682	55,677	52,562,589	53,031	50,963,048	95.2	97.0

※平成25年4月1日より、富士市公設地方卸売市場から岳南富士地方卸売市場に名称変更。

※岳南富士地方卸売市場の卸売業者(富士丸魚株式会社)は、平成25年8月13日付けで地方卸売市場の卸売業務廃止。田子の浦港に移転し、その他市場を開設。

V 入荷・出荷の状況

1 市場別、魚種別取扱高

(1)産地市場

(単位:トン、千円)

魚市場名	まぐろ類		かつお類		さば類		あじ類		いわし類		しらす類		いか類	
	数量	金額	数量	金額	数量	金額	数量	金額	数量	金額	数量	金額	数量	金額
下田市魚市場	12	8,385	12	5,950	4	697	2	1,855	0	2	-	-	6	5,262
伊東魚市場	20	16,099	141	24,176	1,161	87,957	66	32,561	1,841	60,635	-	-	86	62,466
稲取魚市場	0	600	3	2,091	5	1,037	3	2,498	1	19	-	-	3	3,686
静浦魚市場	-	-	-	-	-	-	-	-	0	23	23	16,712	0	0
沼津魚市場	30	17,544	19	8,912	6,596	589,178	222	87,117	4,806	192,547	20	32,453	15	21,352
田子魚市場	0	0	1	570	-	-	-	-	-	-	-	-	6	8,339
由比港魚市場	1	138	16	1,486	21	1,088	14	6,817	92	1,546	116	162,968	3	4,795
清水魚市場	5	2,123	1	203	-	-	-	-	-	-	-	-	-	-
用宗魚市場	-	-	-	-	-	-	-	-	-	-	646	792,201	-	-
焼津魚市場	48,586	22,118,882	108,283	19,666,457	0	175	82	3,191	-	-	-	-	0	140
小川魚市場	35	12,590	30	7,230	8,474	827,974	135	78,954	1,924	73,396	-	-	0	15,549
大井川港魚市場	-	-	0	98	-	-	-	-	-	-	165	169,775	-	-
吉田魚市場	-	-	-	-	-	-	-	-	-	-	1,191	1,372,491	-	-
御前崎魚市場	246	87,368	1,271	421,778	59	44,261	24	13,853	4	514	518	483,233	3	5,184
福田魚市場	1	355	9	8,674	0	119	0	251	-	-	1,089	1,095,030	-	-
舞阪魚市場	1	978	22	27,341	2	700	17	12,502	-	-	1,742	1,725,131	1	1,858
新居魚市場	-	-	18	22,350	-	-	-	-	-	-	410	452,759	-	-
(小計)	48,937	22,265,062	109,826	20,197,316	16,322	1,553,186	565	239,599	8,668	328,682	5,920	6,302,753	123	128,631
内浦漁協共販所	-	-	0	2	4	3,421	105	135,740	0	68	-	-	0	499
雄踏共販所	-	-	-	-	-	-	1	463	-	-	-	-	1	553
鷺津共販所	-	-	-	-	-	-	2	613	2	339	-	-	2	1,784
田子の浦漁協共販所	-	-	-	-	-	-	-	-	-	-	70	114,359	-	-
(小計)	0	0	0	2	4	3,421	108	136,816	2	407	70	114,359	3	2,836
合計	48,937	22,265,062	109,826	20,197,318	16,326	1,556,607	673	376,415	8,670	329,089	5,990	6,417,112	126	131,467
平成29年度取扱高	50,736	23,488,121	85,096	21,470,411	24,022	1,951,486	1,044	465,239	12,190	617,103	5,301	3,530,401	144	168,070
対前年比(%)	96.5	94.8	129.1	94.1	68.0	79.8	64.5	80.9	71.1	53.3	113.0	181.8	87.5	78.2

(単位:トン、千円)

魚市場名	かに類		貝類		えび類		その他の魚介類		海藻類		(小計)		陸送取扱品		合計	
	数量	金額	数量	金額	数量	金額	数量	金額	数量	金額	数量	金額	数量	金額	数量	金額
下田市魚市場	0	59	0	258	-	-	1,191	1,612,317	1	138	1,228	1,634,923	7	5,385	1,235	1,640,308
伊東魚市場	0	77	36	30,255	4	20,684	959	436,654	0	0	4,314	771,564	153	186,764	4,467	958,328
稲取魚市場	-	-	52	50,133	7	31,791	70	118,508	2	2,918	146	213,281	-	-	146	213,281
静浦魚市場	-	-	-	-	-	-	25	31,577	-	-	48	48,312	-	-	48	48,312
沼津魚市場	-	-	19	22,732	44	79,207	743	499,862	-	-	12,514	1,550,904	10,382	9,004,367	22,896	10,555,271
田子魚市場	1	2,215	6	3,877	1	3,291	8	6,015	-	-	23	24,307	-	-	23	24,307
由比港魚市場	0	8	0	7	257	935,660	179	63,444	1	370	700	1,178,327	-	-	700	1,178,327
清水魚市場	-	-	-	-	-	-	0	4	-	-	6	2,330	2,336	1,930,332	2,342	1,932,662
用宗魚市場	-	-	-	-	-	-	49	55,136	-	-	695	847,337	6	6,997	701	854,334
焼津魚市場	0	87	7	8,636	8	36,664	1,003	306,627	0	88	157,969	42,140,947	895	1,428,431	158,864	43,569,378
小川魚市場	-	-	-	-	-	-	343	199,482	-	-	10,941	1,215,175	-	-	10,941	1,215,175
大井川港魚市場	-	-	-	-	55	218,330	1	702	-	-	221	388,905	-	-	221	388,905
吉田魚市場	-	-	-	-	-	-	-	-	-	-	1,191	1,372,491	-	-	1,191	1,372,491
御前崎魚市場	0	117	12	14,443	26	9,179	398	539,259	5	984	2,566	1,620,173	-	-	2,566	1,620,173
福田魚市場	-	2	0	46	-	-	3	3,890	-	-	1,102	1,108,367	-	-	1,102	1,108,367
舞阪魚市場	2	2,625	969	368,054	4	6,400	154	278,002	357	162,584	3,271	2,586,175	-	-	3,271	2,586,175
新居魚市場	-	-	256	159,964	-	-	2	149,133	-	-	686	784,206	-	-	686	784,206
(小計)	3	5,190	1,357	658,405	406	1,341,206	5,128	4,300,612	366	167,082	197,621	57,487,724	13,779	12,562,276	211,400	70,050,000
内浦漁協共販所	0	25	1	1,433	0	501	62	91,733	-	-	172	233,422	-	-	172	233,422
雄踏共販所	7	18,183	364	142,470	7	20,041	58	255,981	-	-	438	437,691	-	-	438	437,691
鷺津共販所	6	6,514	245	96,808	3	9,456	46	97,359	-	-	306	212,873	-	-	306	212,873
田子の浦漁協共販所	-	-	-	-	-	-	-	-	-	-	70	114,359	-	-	70	114,359
(小計)	13	24,722	610	240,711	10	29,998	166	445,073	0	0	986	998,345	0	0	986	998,345
合計	16	29,912	1,967	899,116	416	1,371,204	5,294	4,745,685	366	167,082	198,607	58,486,069	13,779	12,562,276	212,386	71,048,345
平成29年度取扱高	18	34,408	1,134	539,093	1,223	2,916,997	6,163	5,094,267	468	326,114	194,788	60,183,911	15,221	13,885,117	202,760	74,486,827
対前年比(%)	88.9	86.9	173.5	166.8	34.0	47.0	85.9	93.2	78.2	51.2	102.0	97.2	90.5	90.5	104.7	95.4

(2)消費地市場

(単位:トン、千円)

魚市場名	鮮魚介類															
	まぐろ類		かつお類		さば類		あじ類		いわし類		しらす類		いか類		かに類	
	数量	金額	数量	金額	数量	金額	数量	金額	数量	金額	数量	金額	数量	金額	数量	金額
静岡市中央(静岡魚市)	2,009	2,471,373	160	92,317	458	161,921	296	154,723	83	28,892	1	1,945	185	143,031	95	283,158
静岡市中央(三共水産)	2,945	3,704,412	492	329,514	509	197,987	419	208,852	185	75,732	0	0	112	116,852	115	390,090
静岡市中央計	4,954	6,175,785	652	421,831	967	359,908	715	363,575	268	104,624	1	1,945	297	259,883	210	673,248
浜松市中央(浜松魚市)	1,312	1,556,804	252	201,468	261	108,201	326	155,661	136	42,282	0	0	236	288,393	144	403,777
浜松市中央(浜松魚類)	1,113	1,495,510	586	433,109	722	257,554	370	211,929	148	45,838	20	26,757	440	404,035	927	1,532,800
浜松市中央計	2,425	3,052,314	838	634,577	983	365,755	696	367,590	284	88,120	20	26,757	676	692,428	1,071	1,936,577
(小計)	7,379	9,228,099	1,490	1,056,408	1,950	725,663	1,411	731,165	552	192,744	21	28,702	973	952,311	1,281	2,609,825
熱海魚市場	4	7,919	1	961	4	660	7	6,689	2	245	1	1,685	3	5,272	0	720
島田魚市場	85	110,802	11	8,543	9	4,142	4	3,324	1	525	1	751	3	2,787	0	143
掛川魚市場	97	120,047	9	8,342	7	3,938	5	5,103	1	408	1	2,805	5	8,408	2	5,772
(小計)	186	238,768	21	17,846	20	8,740	16	15,116	4	1,178	3	5,241	11	16,467	2	6,635
富士共販所(富士丸魚)	93	124,550	6	3,643	32	19,987	25	15,710	10	5,093	8	20,589	20	24,467	16	32,454
(小計)	93	124,550	6	3,643	32	19,987	25	15,710	10	5,093	8	20,589	20	24,467	16	32,454
合計	7,658	9,591,417	1,517	1,077,897	2,002	754,390	1,452	761,991	566	199,015	32	54,532	1,004	993,245	1,299	2,648,914
平成29年度取扱高	7,872	9,779,489	1,778	1,266,437	1,963	785,443	1,446	735,134	699	227,673	23	33,391	994	1,000,801	1,533	3,427,156
対前年比(%)	97.3	98.1	85.3	85.1	102.0	96.0	100.4	103.7	81.0	87.4	139.1	163.3	101.0	99.2	84.7	77.3

(単位:トン、千円)

魚市場名									加工製品								合計	
	貝類		えび類		その他の魚介類		(小計)		ねり製品		塩干製品		その他		(小計)		数量	金額
	数量	金額	数量	金額	数量	金額	数量	金額	数量	金額	数量	金額	数量	金額	数量	金額		
静岡市中央(静岡魚市)	738	819,899	274	512,320	2,510	2,955,224	6,809	7,624,803	2,930	588,672	451	509,661	2,791	2,649,157	6,172	3,747,490	12,981	11,372,293
静岡市中央(三共水産)	443	440,241	203	291,309	1,791	1,558,785	7,214	7,313,774	917	528,558	1,758	1,932,939	1,146	816,397	3,821	3,277,894	11,035	10,591,668
静岡市中央計	1,181	1,260,140	477	803,629	4,301	4,514,009	14,023	14,938,577	3,847	1,117,230	2,209	2,442,600	3,937	3,465,554	9,993	7,025,384	24,016	21,963,961
浜松市中央(浜松魚市)	613	591,286	298	516,732	3,124	3,175,604	6,702	7,040,208	245	202,966	1,202	1,434,709	1,027	820,847	2,474	2,458,522	9,176	9,498,730
浜松市中央(浜松魚類)	601	451,999	1,473	2,530,217	6,743	5,062,841	13,143	12,452,589	1,051	1,265,614	2,888	3,314,514	1,561	1,025,567	5,500	5,605,695	18,643	18,058,284
浜松市中央計	1,214	1,043,285	1,771	3,046,949	9,867	8,238,445	19,845	19,492,797	1,296	1,468,580	4,090	4,749,223	2,588	1,846,414	7,974	8,064,217	27,819	27,557,014
(小計)	2,395	2,303,425	2,248	3,850,578	14,168	12,752,454	33,868	34,431,374	5,143	2,585,810	6,299	7,191,823	6,525	5,311,968	17,967	15,089,601	51,835	49,520,975
熱海魚市場	7	12,003	3	16,800	86	85,805	118	138,759	0	405	6	6,094	0	0	6	6,499	124	145,258
島田魚市場	5	5,368	1	1,457	10	10,558	130	148,400	2	3,111	18	15,320	74	92,477	94	110,908	224	259,308
掛川魚市場	9	16,537	8	16,337	32	48,710	176	236,407	4	3,382	6	6,349	63	59,000	73	68,731	249	305,138
(小計)	21	33,908	12	34,594	128	145,073	424	523,566	6	6,898	30	27,763	137	151,477	173	186,138	597	709,704
富士共販所(富士丸魚)	32	45,286	14	31,136	202	276,227	458	599,142	34	32,597	27	35,643	80	64,987	141	133,227	599	732,369
(小計)	32	45,286	17	31,136	202	276,227	458	599,142	41	32,597	27	35,643	80	64,987	141	133,227	599	732,369
合計	2,448	2,382,619	2,277	3,916,308	14,498	13,173,754	34,750	35,554,082	5,190	2,625,305	6,356	7,255,229	6,742	5,528,432	18,281	15,408,966	53,031	50,963,048
平成29年度取扱高	2,741	2,598,863	2,331	4,117,871	14,764	13,174,116	36,143	37,146,374	5,828	2,627,926	6,488	6,960,947	7,220	5,827,392	19,534	15,416,265	55,677	52,562,639
対前年比(%)	89.3	91.7	97.7	95.1	98.2	100.0	96.1	95.7	89.1	99.9	98.0	104.2	93.4	94.9	93.6	100.0	95.2	97.0

2 市場別、仕向先別出荷数量及び金額

産地市場(水揚品)

〔上段:トン〕
〔下段:千円〕

魚市場名	水揚品取扱	生 鮮 食 料 品 向 け								加 工 原 料 向 け		
		地元小売店	県内魚市場向	その他県内向	東京・横浜	名古屋	京阪神	その他の地域	(小計)	食品加工向	非食品加工向	(小計)
下田市魚市場	1,228	79	36	-	911	5	-	197	1,228	-	-	-
	1,634,923	101,480	48,127	-	1,216,664	1,831	-	266,821	1,634,923	-	-	-
伊東魚市場	4,467	1,063	4	22	650	75	125	77	2,016	2,359	92	2,451
	958,328	565,202	1,954	2,560	242,382	5,480	10,626	6,457	834,661	120,635	3,032	123,667
稲取魚市場	146	119	-	-	2	-	-	23	144	2	-	2
	213,281	157,718	-	-	6,680	-	-	45,965	210,363	2,918	-	2,918
静岡魚市場	48	-	-	-	-	-	-	-	0	48	-	48
	48,312	-	-	-	-	-	-	-	0	48,312	-	48,312
沼津魚市場	22,895	2,031	124	3,690	3,220	1,387	1,066	4,069	15,587	6,778	530	7,308
	10,555,271	1,867,240	27,869	3,012,194	952,605	117,660	728,856	2,367,139	9,073,563	1,460,528	21,180	1,481,708
田子魚市場	23	16	1	-	3	3	-	-	23	-	-	-
	24,307	15,466	570	-	2,452	5,819	-	-	24,307	-	-	-
由比港魚市場	700	399	190	111	-	-	-	-	700	-	-	-
	1,178,327	1,105,394	70,407	2,526	-	-	-	-	1,178,327	-	-	-
清水魚市場	6	2	-	4	-	-	-	-	6	-	-	-
	2,330	1,023	-	1,307	-	-	-	-	2,330	-	-	-
用宗魚市場	701	61	-	4	-	-	-	-	65	636	-	636
	854,334	70,133	-	6,000	-	-	-	-	76,133	778,201	-	778,201
焼津魚市場	158,864	2,885	1,095	7,730	12,548	9,312	9,714	34,200	77,484	80,864	516	81,380
	43,569,378	1,669,240	635,456	3,303,630	7,359,383	4,234,647	7,491,891	5,195,763	29,890,010	13,666,342	13,026	13,679,368
小川魚市場	10,941	75	74	99	130	199	498	993	2,068	8,836	37	8,873
	1,215,175	94,621	48,689	68,469	33,497	39,403	94,090	212,814	591,583	621,229	2,363	623,592
大井川港魚市場	221	20	0	-	-	-	-	-	20	201	-	201
	388,905	52,833	11,496	-	-	-	-	-	64,329	324,576	-	324,576
吉田魚市場	1,191	95	-	-	-	-	-	-	95	1,096	-	1,096
	1,372,491	109,799	-	-	-	-	-	-	109,799	1,262,692	-	1,262,692
御前崎魚市場	2,566	366	389	133	559	-	392	211	2,050	516	-	516
	1,620,173	197,567	265,438	106,287	350,113	-	131,655	132,908	1,183,968	436,205	-	436,205
福田魚市場	1,102	13	-	-	-	-	-	-	13	1,089	-	1,089
	1,108,367	13,337	-	-	-	-	-	-	13,337	1,095,030	-	1,095,030
舞阪魚市場	3,271	488	835	-	200	6	-	-	1,529	1,742	-	1,742
	2,586,175	256,261	522,420	-	77,987	4,376	-	-	861,044	1,725,131	-	1,725,131
新居魚市場	686	90	-	-	84	102	-	-	276	410	-	410
	784,206	216,238	-	-	53,402	61,807	-	-	331,447	452,759	-	452,759
(小計)	209,056	7,802	2,748	11,793	18,307	11,089	11,795	39,770	103,304	104,577	1,175	105,752
	68,114,283	6,493,552	1,632,426	6,502,973	10,295,165	4,471,023	8,457,118	8,227,867	46,080,124	21,994,558	39,601	22,034,159

〔 上段: トン
下段: 千円 〕

魚市場名	水揚品取扱	生 鮮 食 料 品 向 け								加 工 原 料 向 け		
		地元小売店	県内魚市場向	その他県内向	東京・横浜	名古屋	京阪神	その他の地域	(小計)	食品加工向	非食品加工向	(小計)
内 浦 漁 協 共 販 所	172	42	-	11	97	-	-	-	150	22	-	22
	233,422	57,260	-	13,574	133,054	-	-	-	203,888	29,534	-	29,534
雄 踏 共 販 所	438	358	28	52	-	-	-	-	438	-	-	-
	437,691	365,378	52,133	20,180	-	-	-	-	437,691	-	-	-
鷺 津 共 販 所	306	-	-	204	-	-	-	102	306	-	-	-
	212,873	-	-	141,915	-	-	-	70,958	212,873	-	-	-
田子の浦漁協共販所	70	54	-	16	-	-	-	-	70	-	-	-
	114,359	89,032	-	25,327	-	-	-	-	114,359	-	-	-
(小 計)	986	454	28	283	97	0	0	102	964	22	0	22
	998,345	511,670	52,133	200,996	133,054	0	0	70,958	968,811	29,534	0	29,534
合 計	210,042	8,256	2,776	12,076	18,404	11,089	11,795	39,872	104,268	104,599	1,175	105,774
	69,112,628	7,005,222	1,684,559	6,703,969	10,428,219	4,471,023	8,457,118	8,298,825	47,048,935	22,024,092	39,601	22,063,693

3 市場別、入荷先別入荷数量及び金額

(1)産地市場(陸送品)

魚市場名	陸送品取扱	県内荷主						
		静岡市中央	浜松市中央	焼津・小川	清水	沼津	その他	(小計)
下田市	7	-	-	0	0	6	1	7
	5,385	-	-	127	53	2,978	743	3,901
伊東	153	-	-	-	19	53	-	72
	186,765	-	-	-	29,778	59,288	-	89,066
静岡	0	-	-	-	-	0	-	0
	4,812	-	-	-	-	4,812	-	4,812
沼津	10,382	5	-	654	1,677	1,483	1,102	4,921
	9,004,367	10,079	-	723,818	1,065,675	1,552,652	1,184,275	4,536,499
清水	2,336	43	54	1,185	498	-	238	2,018
	1,930,332	57,049	94,851	739,161	475,752	-	232,512	1,599,325
用宗	6	-	-	1	-	-	5	6
	6,997	-	-	1,476	-	-	5,521	6,997
焼津	895	-	-	665	9	-	82	756
	1,428,431	-	-	1,094,872	6,180	-	96,994	1,198,046
合計	13,779	48	54	2,505	2,203	1,542	1,428	7,780
	12,567,089	67,128	94,851	2,559,454	1,577,438	1,619,730	1,520,045	7,438,646

上段:トン
下段:千円

県外荷主									
北海道	東北	北陸	東京	関東(除く東京)	中京	京阪神	中国四国	九州	(小計)
-	-	-	0	0	-	-	-	-	0
-	-	-	1,320	164	-	-	-	-	1,484
-	-	-	-	81	-	-	-	-	81
-	-	-	-	97,699	-	-	-	-	97,699
-	-	-	-	-	-	-	-	-	0
-	-	-	-	-	-	-	-	-	0
360	521	1,506	90	713	54	669	525	1,023	5,461
359,986	419,914	1,221,096	174,277	574,157	25,494	697,410	342,776	652,758	4,467,868
4	12	0	72	79	93	38	15	5	318
5,473	12,987	174	78,497	91,781	96,334	21,638	13,194	10,929	331,007
-	-	-	-	-	-	-	-	-	-
-	-	-	-	-	-	-	-	-	-
0	2	0	3	1	3	17	0	113	139
11,069	1,059	911	2,839	10,429	6,967	5,049	4,161	187,901	230,385
364	535	1,506	165	874	150	724	540	1,141	5,999
376,528	433,960	1,222,181	256,933	774,230	128,795	724,097	360,131	851,588	5,128,443

(2)消費地市場

魚市場名	陸送品取扱	県内荷主							(小計)
		静岡市中央	浜松市中央	焼津・小川	清水	沼津	その他		
静岡市中央 (静岡魚市)	12,981	0	7	1,155	1,080	279	3,220	5,741	
	11,372,293	0	9,157	681,285	1,301,815	182,530	1,675,210	3,849,997	
静岡市中央 (三共水産)	11,035	6	0	683	897	446	1,757	3,789	
	10,591,668	7,402	373	761,119	1,132,491	237,919	2,021,327	4,160,630	
静岡市中央 計	24,016	6	7	1,838	1,977	725	4,977	9,530	
	21,963,961	7,402	9,530	1,442,404	2,434,306	420,449	3,696,537	8,010,627	
浜松市中央 (浜松魚市)	9,176	274	437	617	331	122	716	2,497	
	9,498,730	282,811	507,179	526,204	435,462	161,620	789,106	2,702,382	
浜松市中央 (浜松魚類)	18,643	558	1,248	2,164	42	255	1,011	5,276	
	18,058,284	672,363	1,433,858	1,133,049	33,181	262,721	1,592,306	5,127,478	
浜松市中央 計	27,819	830	1,685	2,781	373	377	1,727	7,773	
	27,557,014	955,174	1,941,037	1,659,253	468,643	424,341	2,381,412	7,829,860	
(小計)	51,835	836	1,692	4,619	2,350	1,102	6,704	17,303	
	49,520,975	962,576	1,950,567	3,101,657	2,902,949	844,789	6,077,949	15,840,487	
熱海	124	0	0	0	1	19	80	100	
	145,258	0	642	0	1,016	22,815	81,705	106,178	
島田	224	97	7	58	-	-	55	217	
	259,308	104,108	12,744	61,971	-	-	71,179	250,002	
掛川	249	27	105	85	0	0	31	248	
	305,138	29,965	157,909	98,466	201	8	17,497	304,046	
(小計)	597	124	112	143	1	19	186	565	
	709,704	134,073	171,295	160,437	1,217	22,823	170,381	660,226	
富士共販所 (富士丸魚)	599	131	6	11	100	15	90	353	
	732,369	163,220	4,746	11,677	147,163	18,393	94,766	439,965	
(小計)	599	131	6	11	100	15	90	353	
	732,369	163,220	4,746	11,677	147,163	18,393	94,766	439,965	
合計	53,031	1,091	1,810	4,773	2,451	1,136	6,960	18,221	
	50,963,048	1,259,869	2,126,608	3,273,771	3,051,329	886,005	6,343,096	16,940,678	

上段:トン
下段:千円

県外荷主
7,240
7,522,296
7,246
6,431,038
14,486
13,953,334
6,679
6,796,348
13,667
12,930,806
20,046
19,727,154
34,532
33,680,488
24
39,080
6
9,376
1
1,092
31
49,548
246
292,404
246
292,404
34,809
34,022,440