

静岡県卸売市場関係資料

(令和3年度水産編)

令和4年12月

静岡県経済産業部水産・海洋局水産振興課

目 次

I	主要グラフ	
1	水産物卸売市場分布図	1
2	取扱数量（産地市場別）	2
	（消費地市場卸売業者別）	3
3	取扱金額（産地市場別）	4
	（消費地市場卸売業者別）	5
II	市場別、水揚・陸送品別取扱高	
1	産地市場	6
2	消費地市場	7
III	市場別取扱高の推移	
1	産地市場	8
2	消費地市場	10
IV	入荷・出荷の状況	
1	市場別、魚種別取扱高	
	（1）産地市場	12
	（2）消費地市場	14
2	市場別、仕向先別出荷数量及び金額	
	産地市場（水揚品）	16
3	市場別、入荷先別入荷数量及び金額	
	（1）産地市場（陸送品）	18
	（2）消費地市場	20

利用上の注意

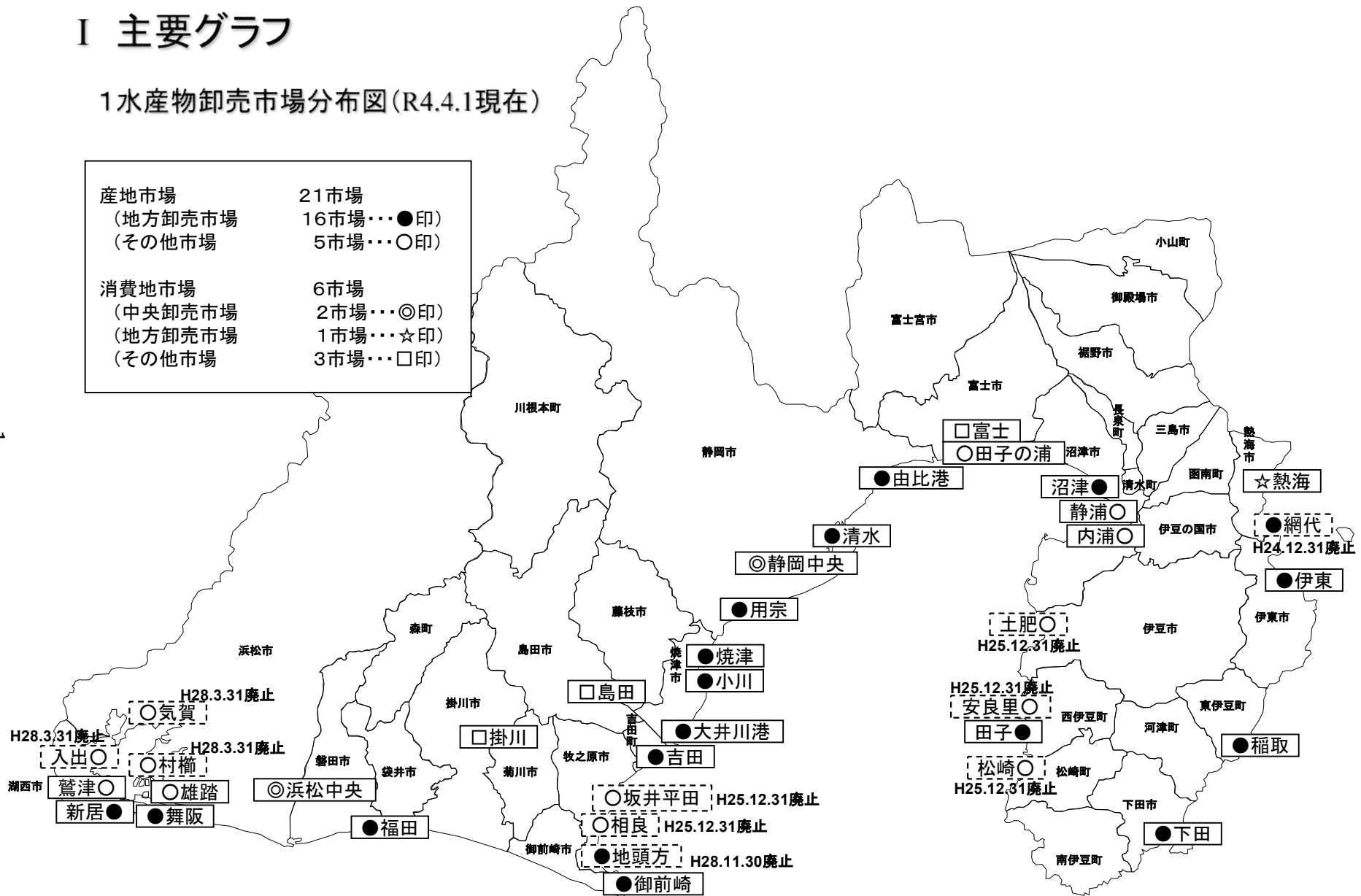
- 統計期間
令和3年1月1日～令和3年12月31日
- 統計数値の扱い
表示単位未満の端数は四捨五入によった。したがって、計と内訳とは必ずしも一致しない場合がある。
- 統計表に係る事項（凡例）

「0」 単位未満
「…」 資料なし
「-」 該当数字なし

I 主要グラフ

1 水産物卸売市場分布図(R4.4.1現在)

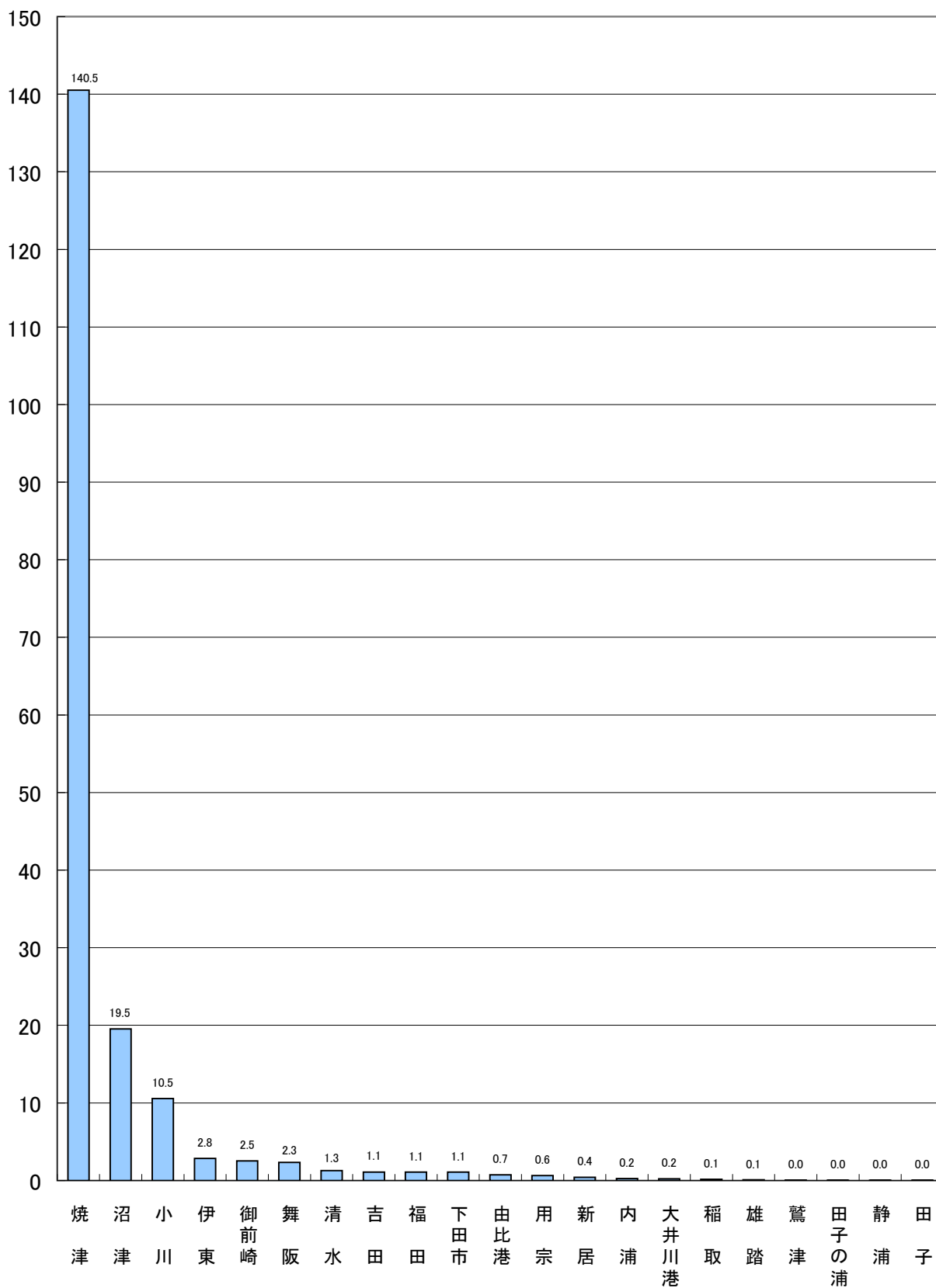
産地市場	21市場
（地方卸売市場）	16市場…●印
（その他市場）	5市場…○印
消費地市場	6市場
（中央卸売市場）	2市場…◎印
（地方卸売市場）	1市場…☆印
（その他市場）	3市場…□印



2 取扱数量
 (1)産地市場別

令和3年度 産地市場別取扱数量

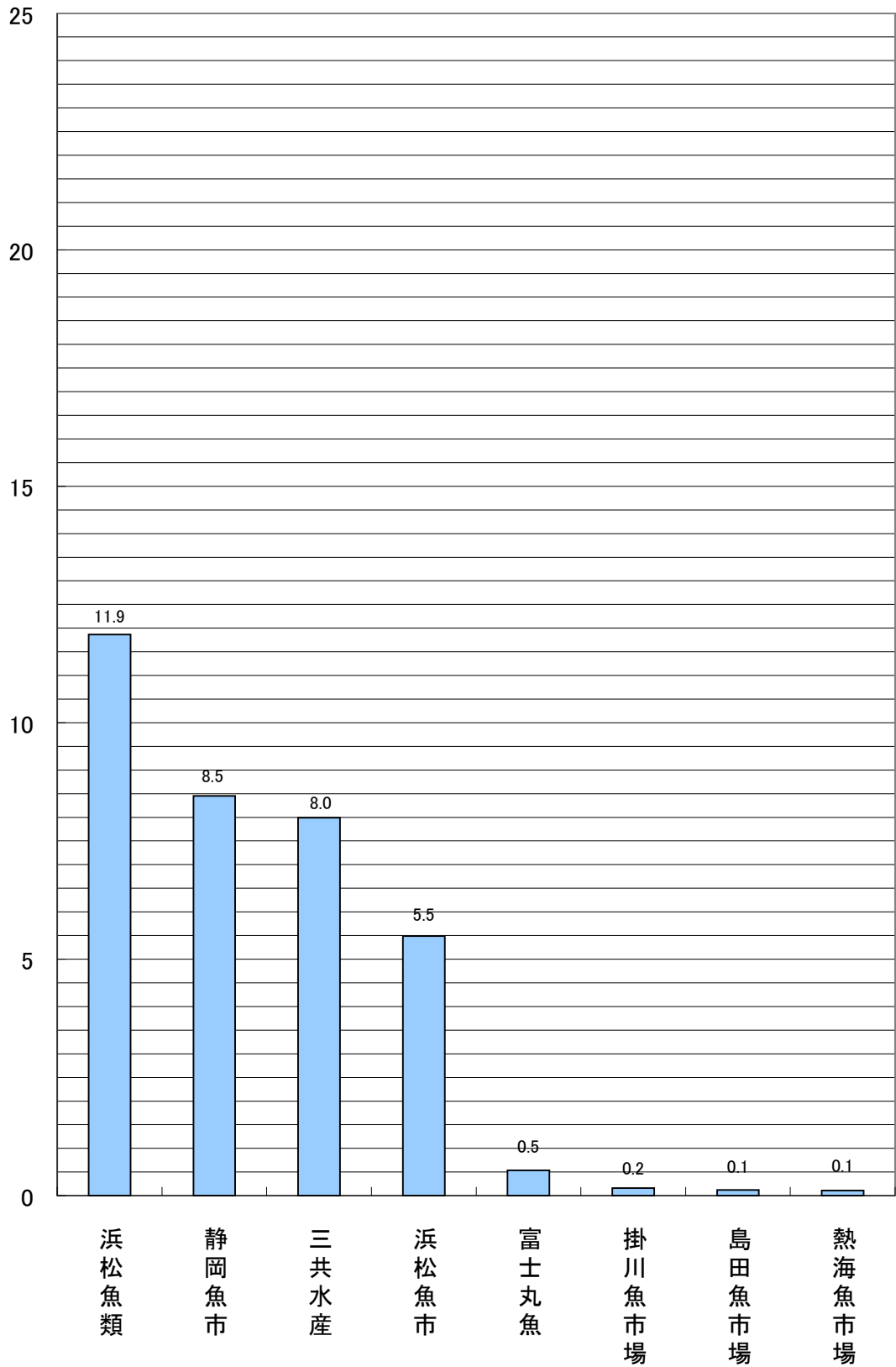
(単位:千トン)



(2)消費地市場卸売業者別

令和3年度 消費地市場卸売業者別取扱数量

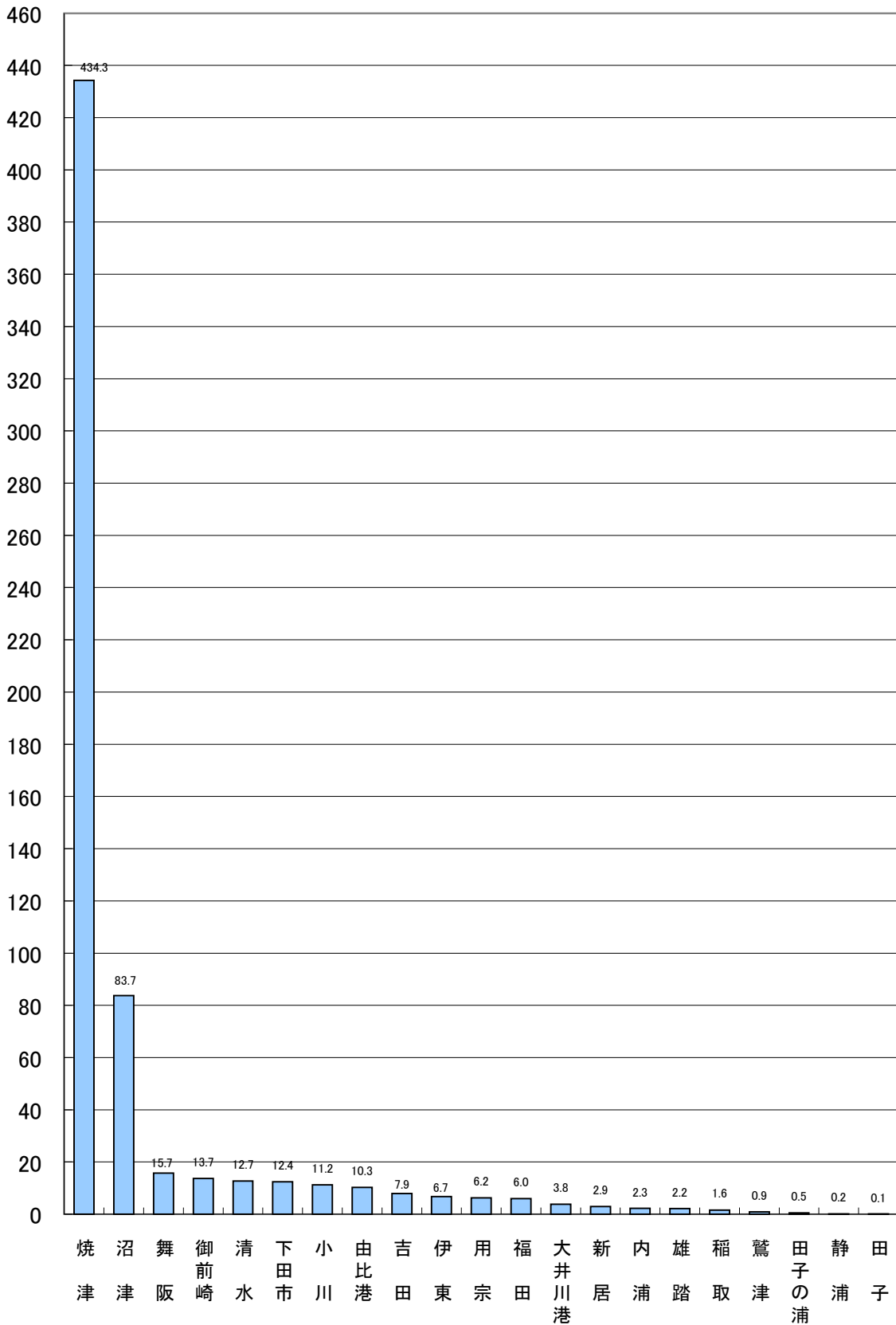
(単位:千トン)



3 取扱金額 (1)産地市場別

令和3年度 産地市場別取扱金額

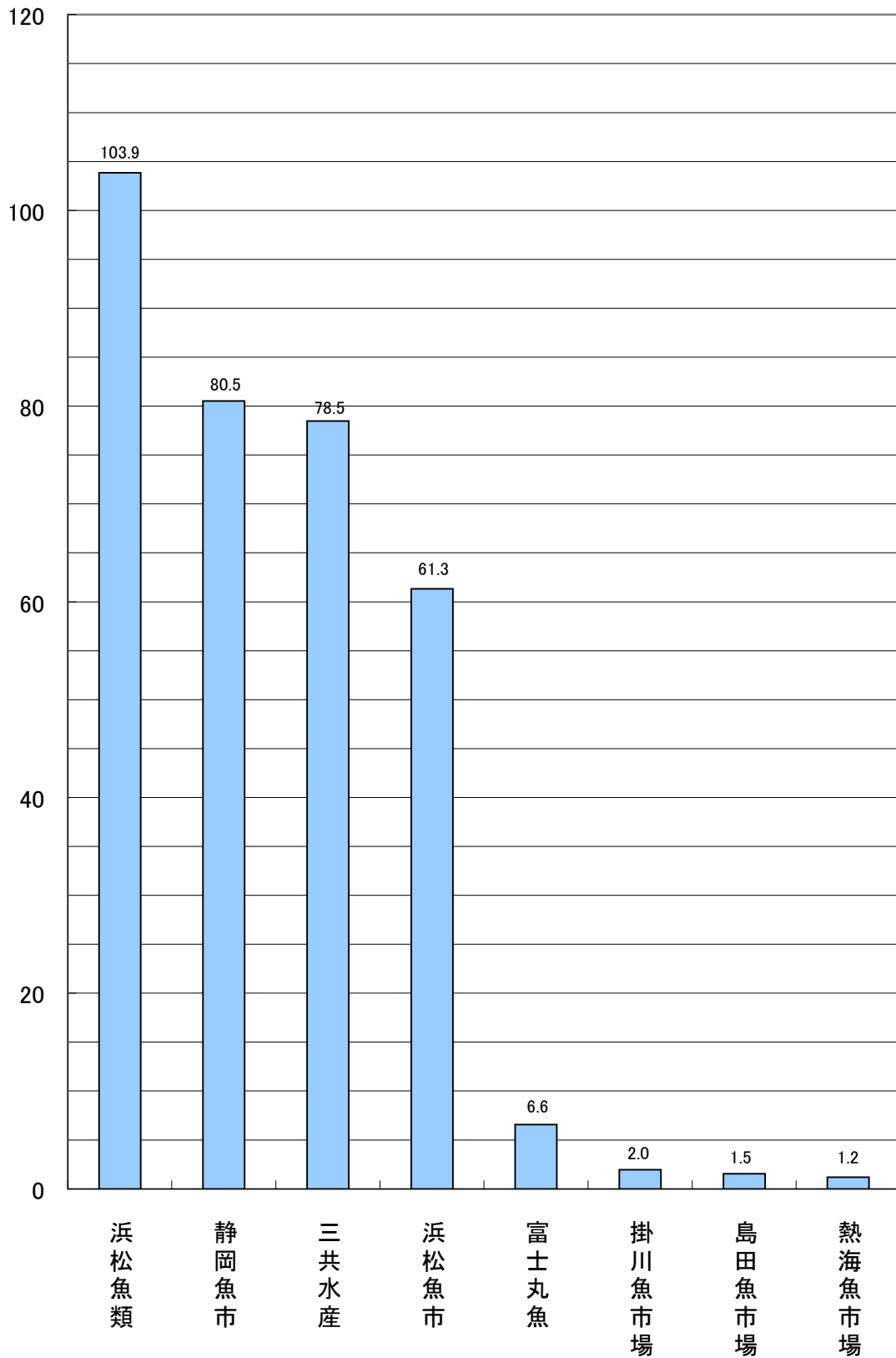
(単位:億円)



(2)消費地市場卸売業者別

令和3年度 消費地市場卸売業者別取扱金額

(単位:億円)



Ⅱ 市場別、水揚・陸送品別取扱高

1 産地市場

区分	魚市場名	総取扱高		水揚品		陸送品		備考
		数量(t)	金額(千円)	数量(t)	金額(千円)	数量(t)	金額(千円)	
地方卸売市場	1 下田市魚市場	1,081	1,240,143	1,080	1,234,997	1	5,146	
	2 伊東魚市場	2,833	674,145	2,718	554,182	115	119,963	
	3 稲取魚市場	138	162,465	138	162,465	-	-	
	4 沼津魚市場	19,533	8,370,908	11,449	1,465,460	8,084	6,905,448	
	5 田子魚市場	10	10,252	10	10,252	-	-	
	6 由比港魚市場	712	1,031,214	712	1,031,214	-	-	
	7 清水魚市場	1,286	1,273,981	13	2,795	1,273	1,271,186	
	8 用宗魚市場	624	623,407	623	622,062	1	1,345	
	9 焼津魚市場	140,512	43,425,353	139,737	42,013,547	775	1,411,806	
	10 小川魚市場	10,549	1,123,800	10,549	1,123,800	-	-	
	11 大井川港魚市場	217	380,825	217	380,825	-	-	
	12 吉田魚市場	1,095	792,819	1,095	792,819	-	-	
	13 御前崎魚市場	2,512	1,366,668	2,512	1,366,668	-	-	
	14 福田魚市場	1,090	600,147	1,090	600,147	-	-	
	15 舞阪魚市場	2,331	1,573,348	2,331	1,573,348	-	-	
	16 新居魚市場	415	292,521	415	292,521	-	-	
		(小計)	184,938	62,941,996	174,689	53,227,102	10,249	9,714,894
その他市場	1 内浦漁協共販所	233	225,760	233	225,760	-	-	
	2 静浦共販所	17	15,644	17	15,644	-	-	
	3 雄踏共販所	89	219,450	89	219,450	-	-	
	4 鷲津共販所	44	89,227	44	89,227	-	-	
	5 田子の浦漁協共販所	36	53,050	36	53,050	-	-	
		(小計)	419	603,131	419	603,131	-	-
産地市場合計		185,357	63,545,127	175,108	53,830,233	10,249	9,714,894	

2 消費地市場

区分	魚市場名	総取扱高		水揚品		陸送品		備考
		数量(t)	金額(千円)	数量(t)	金額(千円)	数量(t)	金額(千円)	
中央卸売市場	1 静岡市中央卸売市場(静岡魚市)	8,452	8,053,036	-	-	8,452	8,053,036	
	2 静岡市中央卸売市場(三共水産)	7,990	7,847,501	-	-	7,990	7,847,501	
	3 浜松市中央卸売市場(浜松魚市)	5,490	6,133,145	-	-	5,490	6,133,145	
	4 浜松市中央卸売市場(浜松魚類)	11,864	10,385,765	-	-	11,864	10,385,765	
	(小計)	33,796	32,419,447	-	-	33,796	32,419,447	
地方卸売市場	1 熱海魚市場	112	118,488	-	-	112	118,488	
	(小計)	112	118,488	-	-	112	118,488	
その他市場	1 富士共販所(富士丸魚)※	533	655,991	-	-	533	655,991	
	2 島田魚市場	121	153,403	-	-	121	153,403	
	3 掛川魚市場	163	196,378	-	-	163	196,378	
	(小計)	817	1,005,772	-	-	817	1,005,772	
消費地市場合計		34,725	33,543,707	-	-	34,725	33,543,707	

Ⅲ 市場別取扱高の推移

1 産地市場

魚市場名	平成27年度		平成28年度		平成29年度	
	数量(t)	金額(千円)	数量(t)	金額(千円)	数量(t)	金額(千円)
1 下田市魚市場	1,721	2,321,118	1,502	2,071,572	1,246	1,750,264
2 伊東魚市場	4,726	1,310,200	4,593	1,134,504	3,913	1,058,867
3 稲取魚市場	187	303,457	188	295,220	174	281,140
4 沼津魚市場	31,580	12,889,575	28,392	12,105,864	30,105	11,652,512
5 田子魚市場	35	32,729	42	37,542	27	31,858
6 由比港魚市場	1,380	2,806,955	1,614	2,813,176	1,454	2,240,531
7 清水魚市場	2,746	2,250,081	3,411	2,566,767	2,892	2,448,290
8 用宗魚市場	1,144	829,476	1,049	859,933	689	576,208
9 焼津魚市場	156,224	42,481,125	143,578	41,594,238	136,607	46,254,403
10 小川魚市場	12,783	1,725,661	11,798	1,573,926	16,900	1,627,072
11 大井川港魚市場	459	904,257	411	747,556	262	546,621
12 吉田魚市場	2,145	1,301,804	1,580	1,134,104	1,289	889,311
13 地頭方魚市場	435	323,308	252	190,370		
14 御前崎魚市場	2,557	1,355,478	2,545	1,707,745	2,395	1,547,215
15 福田魚市場	1,782	957,287	1,637	874,021	930	535,600
16 舞阪魚市場	4,722	2,413,673	3,903	2,429,115	2,558	1,691,683
17 新居魚市場	1,182	783,884	974	984,573	571	495,302
(小計)	225,808	74,990,068	207,469	73,120,226	202,012	73,626,877
1 内浦漁協共販所	203	248,536	195	241,827	195	251,788
2 静浦共販所	88	62,741	105	69,558	36	37,124
3 雄踏共販所	756	609,838	449	457,162	250	342,416
4 鷲津共販所	658	357,939	434	249,397	197	142,255
5 田子の浦漁協共販所	170	120,458	147	136,345	70	86,367
(小計)	1,875	1,399,512	1,330	1,154,289	748	859,950
合計	227,683	76,389,580	208,799	74,274,515	202,760	74,486,827

※地頭方魚市場は、平成28年11月30日に廃止。

平成30年度		令和元年度		令和2年度		令和3年度		対前年比(%)	
数量(t)	金額(千円)	数量(t)	金額(千円)	数量(t)	金額(千円)	数量(t)	金額(千円)	数量	金額
1,235	1,640,308	1,118	1,569,580	912	1,135,232	1,081	1,240,143	118.5	109.2
4,467	958,328	3,637	846,601	3,982	738,271	2,833	674,145	71.1	91.3
146	213,281	118	163,034	105	133,953	138	162,465	131.4	121.3
22,896	10,555,271	21,079	9,852,362	18,025	8,102,187	19,533	8,370,908	108.4	103.3
23	24,307	14	15,760	11	10,945	10	10,252	90.9	93.7
700	1,178,327	632	1,107,646	760	675,388	712	1,031,214	93.7	152.7
2,342	1,932,662	1,584	1,325,049	1,139	1,020,185	1,286	1,273,981	112.9	124.9
701	854,334	741	764,556	739	727,672	624	623,407	84.4	85.7
158,864	43,569,378	162,096	40,497,538	144,403	37,190,259	140,512	43,425,353	97.3	116.8
10,941	1,215,175	9,916	1,199,950	9,117	1,064,479	10,549	1,123,800	115.7	105.6
221	388,905	188	320,838	238	330,353	217	380,825	91.2	115.3
1,191	1,372,491	1,149	1,032,380	1,269	945,573	1,095	792,819	86.3	83.8
2,566	1,620,173	2,503	1,457,276	2,277	1,456,426	2,512	1,366,668	110.3	93.8
1,102	1,108,367	955	682,928	1,109	701,043	1,090	600,147	98.3	85.6
3,271	2,586,175	2,479	1,776,426	2,449	1,810,646	2,331	1,573,348	95.2	86.9
686	784,206	512	501,843	377	309,208	415	292,521	110.1	94.6
211,352	70,001,688	208,721	63,113,767	186,912	56,351,820	184,938	62,941,996	98.9	111.7
172	233,422	229	302,114	179	196,807	233	225,760	130.2	114.7
48	48,312	32	41,551	46	30,145	17	15,644	37.0	51.9
438	437,691	265	322,426	234	367,354	89	219,450	38.0	59.7
306	212,873	173	162,333	110	131,878	44	89,227	40.0	67.7
70	114,359	50	71,418	64	75,838	36	53,050	56.3	70.0
1,034	1,046,657	749	899,842	633	802,022	419	603,131	66.2	75.2
212,386	71,048,345	209,470	64,013,609	187,545	57,153,842	185,357	63,545,127	98.8	111.2

2 消費地市場

魚市場名	平成27年度		平成28年度		平成29年度	
	数量(t)	金額(千円)	数量(t)	金額(千円)	数量(t)	金額(千円)
1 静岡市中央(静岡魚市)	15,179	12,352,683	14,409	12,069,328	13,549	11,743,468
2 静岡市中央(三共水産)	13,950	11,421,227	13,437	10,960,913	12,139	11,164,339
3 浜松市中央(浜松魚市)	11,182	10,873,898	10,858	10,709,620	9,402	9,851,779
4 浜松市中央(浜松魚類)	20,246	18,546,626	20,601	18,508,114	19,327	18,327,276
(中央卸売市場 小計)	60,557	53,194,434	59,305	52,247,975	54,417	51,086,862
1 熱海魚市場	143	180,423	143	163,569	134	138,900
(地方卸売市場 小計)	143	180,423	143	163,569	134	138,900
1 富士共販所(富士丸魚)	758	793,704	694	780,217	629	749,592
2 島田魚市場	251	276,196	226	257,084	240	281,908
3 掛川魚市場	313	342,167	285	320,837	257	305,327
(その他市場 小計)	1,322	1,412,067	1,205	1,358,138	1,126	1,336,827
合計	62,022	54,786,924	60,653	53,769,682	55,677	52,562,589

平成30年度		令和元年度		令和2年度		令和3年度		対前年比(%)	
数量(t)	金額(千円)	数量(t)	金額(千円)	数量(t)	金額(千円)	数量(t)	金額(千円)	数量	金額
12,981	11,372,293	9,621	8,836,510	9,036	7,995,589	8,452	8,053,036	93.5	100.7
11,035	10,591,668	7,988	7,836,324	8,108	7,647,757	7,990	7,847,501	98.5	102.6
9,176	9,498,730	6,744	6,984,673	6,059	6,302,351	5,490	6,133,145	90.6	97.3
18,643	18,058,284	13,250	12,181,983	12,520	10,355,376	11,864	10,385,765	94.8	100.3
51,835	49,520,975	37,603	35,839,490	35,723	32,301,073	33,796	32,419,447	94.6	100.4
124	145,258	127	142,424	115	129,510	112	118,488	97.4	91.5
124	145,258	127	142,424	115	129,510	112	118,488	97.4	91.5
599	732,369	606	734,256	599	692,314	533	655,991	89.0	94.8
224	259,308	169	204,719	141	169,251	121	153,403	85.8	90.6
249	305,138	232	287,875	196	234,484	163	196,378	83.2	83.7
1,072	1,296,815	1,007	1,226,850	936	1,096,049	817	1,005,772	87.3	91.8
53,031	50,963,048	38,737	37,208,764	36,774	33,526,632	34,725	33,543,707	94.4	100.1

V 入荷・出荷の状況

1 市場別、魚種別取扱高

(1)産地市場

魚市場名	まぐろ類		かつお類		さば類		あじ類		いわし類		しらす類		いか類	
	数量	金額	数量	金額	数量	金額	数量	金額	数量	金額	数量	金額	数量	金額
下田市魚市場	7	3,644	13	5,157	3	479	1	1,572	1	24	0	504	11	8,189
伊東魚市場	13	8,829	139	16,603	981	71,855	137	29,620	667	20,480	-	-	172	129,075
稲取魚市場	0	219	3	1,075	5	760	6	3,719	1	109	-	-	4	4,105
沼津魚市場	182	185,027	56	13,318	4,360	442,479	169	56,585	5,827	127,382	11	17,923	34	42,458
田子魚市場	-	-	-	-	-	-	-	-	-	-	-	-	1	622
由比港魚市場	2	907	14	842	43	1,063	16	4,358	147	1,761	116	87,431	4	5,525
清水魚市場	4	1,436	9	1,358	-	-	-	-	-	-	-	-	-	-
用宗魚市場	-	-	-	-	-	-	-	-	-	-	597	550,626	-	-
焼津魚市場	44,711	24,010,889	94,170	17,789,822	0	84	144	5,598	-	-	-	-	0	28
小川魚市場	43	17,034	145	20,977	8,587	848,454	104	46,278	1,386	30,848	-	-	0	10,818
大井川港魚市場	-	-	0	36	-	-	-	-	-	-	155	121,719	-	-
吉田魚市場	-	-	-	-	-	-	-	-	-	-	1,095	792,819	-	-
御前崎魚市場	118	49,501	1,260	321,886	43	30,922	40	18,704	8	477	558	351,439	3	5,776
福田魚市場	0	204	5	3,251	0	25	0	363	-	-	1,080	592,307	-	-
舞阪魚市場	13	9,244	34	35,308	3	538	24	16,329	-	-	1,695	1,171,023	1	1,496
新居魚市場	-	-	7	7,181	-	-	-	-	-	-	408	285,340	-	-
(小計)	45,093	24,286,934	95,855	18,216,814	14,025	1,396,659	641	183,126	8,037	181,081	5,715	3,971,131	230	208,092
内浦漁協共販所	-	-	-	-	0	957	31	47,456	-	-	-	-	0	127
静浦共販所	-	-	-	-	-	-	-	-	0	13	10	6,775	-	-
雄踏共販所	-	-	-	-	-	-	2	590	-	-	-	-	0	752
鷺津共販所	-	-	-	-	0	75	3	1,058	1	120	-	-	0	513
田子の浦漁協共販所	-	-	-	-	-	-	-	-	-	-	36	53,050	-	-
(小計)	0	0	0	0	0	1,032	36	49,104	1	133	46	59,825	0	1,392
合計	45,093	24,286,934	95,855	18,216,814	14,025	1,397,691	677	232,230	8,038	181,214	5,761	4,030,956	230	209,484
令和2年度取扱高	54,211	19,445,028	90,358	17,304,020	12,375	1,271,550	958	359,753	7,848	196,487	5,954	4,542,493	242	184,750
対前年比(%)	83.2	124.9	106.1	105.3	113.3	109.9	70.7	64.6	102.4	92.2	96.8	88.7	95.0	113.4

(単位:トン、千円)

魚市場名	かに類		貝類		えび類		その他の魚介類		海藻類		(小計)		陸送取扱品		合計	
	数量	金額	数量	金額	数量	金額	数量	金額	数量	金額	数量	金額	数量	金額	数量	金額
下田市魚市場	0	25	0	82	-	-	1,044	1,215,167	0	154	1,080	1,234,997	1	5,146	1,081	1,240,143
伊東魚市場	0	2	26	20,605	2	12,229	581	244,884	-	-	2,718	554,182	115	119,963	2,833	674,145
稲取魚市場	0	5	41	34,710	2	9,548	76	108,215	-	-	138	162,465	-	-	138	162,465
沼津魚市場	-	-	21	20,467	33	63,121	756	496,700	-	-	11,449	1,465,460	8,084	6,905,448	19,533	8,370,908
田子魚市場	1	1,589	0	415	0	806	7	4,128	1	2,692	10	10,252	-	-	10	10,252
由比港魚市場	1	132	1	1,348	219	891,061	149	36,786	-	-	712	1,031,214	-	-	712	1,031,214
清水魚市場	-	-	-	-	-	-	0	1	-	-	13	2,795	1,273	1,271,186	1,286	1,273,981
用宗魚市場	-	-	2	2,687	-	-	21	67,010	3	1,739	623	622,062	1	1,345	624	623,407
焼津魚市場	0	206	7	7,359	6	31,588	699	167,973	-	-	139,737	42,013,547	775	1,411,806	140,512	43,425,353
小川魚市場	-	-	-	-	-	-	284	149,391	-	-	10,549	1,123,800	-	-	10,549	1,123,800
大井川港魚市場	-	-	0	201	62	258,809	0	60	-	-	217	380,825	-	-	217	380,825
吉田魚市場	-	-	-	-	-	-	-	-	-	-	1,095	792,819	-	-	1,095	792,819
御前崎魚市場	0	198	2	5,439	33	138,521	445	443,316	2	489	2,512	1,366,668	-	-	2,512	1,366,668
福田魚市場	0	22	0	29	-	-	5	3,946	-	-	1,090	600,147	-	-	1,090	600,147
舞阪魚市場	4	5,688	60	24,568	1	1,532	175	172,357	321	135,265	2,331	1,573,348	-	-	2,331	1,573,348
新居魚市場	-	-	-	-	-	-	-	-	-	-	415	292,521	-	-	415	292,521
(小計)	6	7,867	160	117,910	358	1,407,215	4,242	3,109,934	327	140,339	174,689	53,227,102	10,249	9,714,894	184,938	62,941,996
内浦漁協共販所	0	36	0	373	0	49	202	176,760	0	2	233	225,760	-	-	233	225,760
静岡共販所	-	-	-	-	-	-	7	8,669	0	187	17	15,644	-	-	17	15,644
雄踏共販所	14	37,226	30	12,366	12	25,949	31	142,567	-	-	89	219,450	-	-	89	219,450
鷲津共販所	5	9,672	6	2,205	3	7,190	26	68,394	-	-	44	89,227	-	-	44	89,227
田子の浦漁協共販所	-	-	-	-	-	-	-	-	-	-	36	53,050	-	-	36	53,050
(小計)	19	46,934	36	14,944	15	33,188	266	396,390	0	189	419	603,131	0	0	419	603,131
合計	25	54,801	196	132,854	373	1,440,403	4,508	3,506,324	327	140,528	175,108	53,830,233	10,249	9,714,894	185,357	63,545,127
令和2年度取扱高	31	59,926	691	309,627	199	868,332	4,445	3,454,426	309	136,643	177,621	48,133,035	9,924	9,020,807	187,545	57,153,842
対前年比(%)	80.6	91.4	28.4	42.9	187.4	165.9	101.4	101.5	105.8	102.8	98.6	111.8	103.3	107.7	98.8	111.2

(2)消費地市場

魚市場名	鮮魚介類															
	まぐろ類		かつお類		さば類		あじ類		いわし類		しらす類		いか類		かに類	
	数量	金額	数量	金額	数量	金額	数量	金額	数量	金額	数量	金額	数量	金額	数量	金額
静岡市中央(静岡魚市)	1,100	1,442,595	138	65,134	194	69,503	173	99,988	33	10,527	3	5,583	69	62,247	79	299,306
静岡市中央(三共水産)	1,917	2,739,279	475	239,140	234	91,795	194	107,372	70	37,392	0	0	60	69,850	75	318,516
静岡市中央計	3,017	4,181,874	613	304,274	428	161,298	367	207,360	103	47,919	3	5,583	129	132,097	154	617,822
浜松市中央(浜松魚市)	822	995,096	207	123,031	148	71,457	157	95,445	67	24,351	0	0	168	212,094	62	227,502
浜松市中央(浜松魚類)	550	811,892	514	323,046	437	177,564	472	209,219	72	22,014	58	24,784	323	282,655	295	794,155
浜松市中央計	1,372	1,806,988	721	446,077	585	249,021	629	304,664	139	46,365	58	24,784	491	494,749	357	1,021,657
(小計)	4,389	5,988,862	1,334	750,351	1,013	410,319	996	512,024	242	94,284	61	30,367	620	626,846	511	1,639,479
熱海魚市場	4	7,774	2	1,617	4	1,638	6	4,592	3	460	1	1,428	4	5,772	0	710
(小計)	4	7,774	2	1,617	4	1,638	6	4,592	3	460	1	1,428	4	5,772	0	710
富士共販所(富士丸魚)	75	101,964	9	5,367	30	17,925	22	15,665	9	4,795	6	13,309	20	25,941	5	19,965
島田魚市場	33	52,664	10	7,041	7	3,858	4	3,500	1	317	0	516	1	1,670	0	82
掛川魚市場	63	77,292	9	7,619	9	4,503	4	3,721	1	324	1	1,718	4	5,953	0	1,802
(小計)	171	231,920	28	20,027	46	26,286	30	22,886	11	5,436	7	15,543	25	33,564	5	21,849
合計	4,564	6,228,556	1,364	771,995	1,063	438,243	1,032	539,502	256	100,180	69	47,338	649	666,182	516	1,662,038
令和2年度取扱高	5,560	6,322,478	1,121	813,849	1,146	452,980	902	534,943	776	118,700	68	51,116	780	730,527	556	1,466,898
対前年比(%)	82.1	98.5	121.7	94.9	92.8	96.7	114.4	100.9	33.0	84.4	101.5	92.6	83.2	91.2	92.8	113.3

(単位:トン、千円)

魚市場名	鮮魚介類								加工製品								合計	
	貝類		えび類		その他の魚介類		(小計)		ねり製品		塩干製品		その他		(小計)		数量	金額
	数量	金額	数量	金額	数量	金額	数量	金額	数量	金額	数量	金額	数量	金額	数量	金額		
静岡市中央(静岡魚市)	492	575.423	215	384.416	1,705	2,086.862	4,201	5,101.584	1,689	375.675	206	257.176	2,356	2,318.601	4,251	2,951.452	8,452	8,053.036
静岡市中央(三共水産)	286	275.067	150	204.464	1,094	1,059.470	4,555	5,142.345	846	441.211	1,758	1,626.204	831	637.741	3,435	2,705.156	7,990	7,847.501
静岡市中央計	778	850.490	365	588.880	2,799	3,146.332	8,756	10,243.929	2,535	816.886	1,964	1,883.380	3,187	2,956.342	7,686	5,656.608	16,442	15,900.537
浜松市中央(浜松魚市)	393	431.383	153	262.731	1,918	2,116.624	4,095	4,559.714	73	58.193	624	971.560	698	543.678	1,395	1,573.431	5,490	6,133.145
浜松市中央(浜松魚類)	623	283.594	540	844.431	3,138	2,575.907	7,022	6,349.261	930	1,060.579	2,654	2,183.953	1,258	791.972	4,842	4,036.504	11,864	10,385.765
浜松市中央計	1,016	714.977	693	1,107.162	5,056	4,692.531	11,117	10,908.975	1,003	1,118.772	3,278	3,155.513	1,956	1,335.650	6,237	5,609.935	17,354	16,518.910
(小計)	1,794	1,565.467	1,058	1,696.042	7,855	7,838.863	19,873	21,152.904	3,538	1,935.658	5,242	5,038.893	5,143	4,291.992	13,923	11,266.543	33,796	32,419.447
熱海魚市場	8	10.172	3	14.093	60	64.397	95	112.653	1	398	5	4.930	11	507	17	5.835	112	118.488
(小計)	8	10.172	3	14.093	60	64.397	95	112.653	1	398	5	4.930	11	507	17	5.835	112	118.488
富士共販所(富士丸魚)	34	55.039	12	27.801	183	262.975	405	550.746	26	19.576	31	32.630	71	53.039	128	105.245	533	655.991
島田魚市場	2	1.784	0	903	6	6.291	64	78.626	11	12.291	1	2.362	45	60.124	57	74.777	121	153.403
掛川魚市場	5	9.097	4	8.459	22	35.442	122	155.930	2	1.607	4	4.125	35	34.716	41	40.448	163	196.378
(小計)	41	65.920	16	37.163	211	304.708	591	785.302	39	33.474	36	39.117	151	147.879	226	220.470	817	1,005.772
合計	1,843	1,641.559	1,077	1,747.298	8,126	8,207.968	20,559	22,050.859	3,578	1,969.530	5,283	5,082.940	5,305	4,440.378	14,166	11,492.848	34,725	33,543.707
令和2年度取扱高	1,647	1,540.640	996	1,707.958	8,795	8,207.985	22,347	21,948.074	3,616	2,015.471	5,313	4,973.118	5,498	4,589.969	14,427	11,578.558	36,774	33,526.632
対前年比(%)	111.9	106.6	108.1	102.3	92.4	100.0	92.0	100.5	98.9	97.7	99.4	102.2	96.5	96.7	98.2	99.3	94.4	100.1

2 市場別、仕向先別出荷数量及び金額

産地市場(水揚品)

魚市場名	水揚品取扱	生 鮮 食 料 品 向 け							加 工 原 料 向 け			
		地元小売店	県内魚市場向	その他県内向	東京・横浜	名古屋	京阪神	その他の地域	(小計)	食品加工向	非食品加工向	(小計)
下田市魚市場	1,080	101	82	-	684	5	-	208	1,080	-	-	-
	1,234,997	127,628	121,016	-	741,108	1,980	-	243,265	1,234,997	-	-	-
伊東魚市場	2,718	711	8	15	490	49	96	53	1,422	1,262	34	1,296
	554,182	276,552	1,777	1,982	181,419	4,046	8,401	4,936	479,113	74,045	1,024	75,069
稲取魚市場	138	100	-	-	0	-	-	38	138	-	-	-
	162,465	100,016	-	-	1,416	-	-	61,033	162,465	-	-	-
沼津魚市場	11,449	958	151	574	883	-	-	116	2,682	8,767	-	8,767
	1,465,460	629,508	32,844	255,776	106,388	-	-	13,708	1,038,224	427,236	-	427,236
田子魚市場	10	10	-	-	0	-	-	-	10	-	-	-
	10,252	9,760	-	-	492	-	-	-	10,252	-	-	-
由比港魚市場	712	363	163	186	-	-	-	-	712	-	-	-
	1,031,214	989,893	38,603	2,718	-	-	-	-	1,031,214	-	-	-
清水魚市場	13	3	-	10	-	-	-	-	13	-	-	-
	2,795	1,244	-	1,551	-	-	-	-	2,795	-	-	-
用宗魚市場	623	182	22	160	-	-	-	-	364	259	-	259
	622,062	167,869	67,698	147,288	-	-	-	-	382,855	239,207	-	239,207
焼津魚市場	139,737	2,111	941	6,672	8,944	6,668	6,876	14,345	46,557	92,708	472	93,180
	42,013,547	1,096,337	583,495	3,026,007	5,755,059	3,257,676	5,949,628	8,498,890	28,167,092	13,832,699	13,756	13,846,455
小川魚市場	10,549	89	67	85	168	244	571	1,151	2,375	8,135	39	8,174
	1,123,800	74,571	38,277	52,771	28,605	31,640	80,626	175,796	482,286	639,056	2,458	641,514
大井川港魚市場	217	217	-	-	-	-	-	-	217	-	-	-
	380,825	380,825	-	-	-	-	-	-	380,825	-	-	-
吉田魚市場	1,095	93	-	-	-	-	-	-	93	1,002	-	1,002
	792,819	67,390	-	-	-	-	-	-	67,390	725,429	-	725,429
御前崎魚市場	2,512	307	437	140	601	67	276	72	1,900	612	-	612
	1,366,668	147,642	269,374	124,147	330,298	66,498	90,372	20,549	1,048,880	317,788	-	317,788
福田魚市場	1,090	15	-	0	-	-	-	-	15	1,075	-	1,075
	600,147	10,449	-	102	-	-	-	-	10,551	589,596	-	589,596
舞阪魚市場	2,331	271	337	-	20	8	-	-	636	1,695	-	1,695
	1,573,348	156,139	229,842	-	10,629	5,715	-	-	402,325	1,171,023	-	1,171,023
新居魚市場	415	7	-	-	-	-	-	-	7	408	-	408
	292,521	7,181	-	-	-	-	-	-	7,181	285,340	-	285,340
(小計)	174,689	5,538	2,208	7,842	11,790	7,041	7,819	15,983	58,221	115,923	545	116,468
	53,227,102	4,243,004	1,382,926	3,612,342	7,155,414	3,367,555	6,129,027	9,018,177	34,908,445	18,301,419	17,238	18,318,657

〔 上段: トン 〕
〔 下段: 千円 〕

魚市場名	水揚品取扱	生 鮮 食 料 品 向 け							加 工 原 料 向 け			
		地元小売店	県内魚市場向	その他県内向	東京・横浜	名古屋	京阪神	その他の地域	(小計)	食品加工向	非食品加工向	(小計)
内 浦 漁 協 共 販 所	233	61	-	147	0	-	-	-	208	25	-	25
	225,760	67,272	-	133,489	191	-	-	-	200,952	24,808	-	24,808
静 浦 共 販 所	17	-	-	-	-	-	-	-	0	17	-	17
	15,644	-	-	-	-	-	-	-	0	15,644	-	15,644
雄 踏 共 販 所	89	77	10	2	-	-	-	-	89	-	-	-
	219,450	195,047	23,419	984	-	-	-	-	219,450	-	-	-
鷺 津 共 販 所	44	44	-	-	-	-	-	-	44	-	-	-
	89,227	89,227	-	-	-	-	-	-	89,227	-	-	-
田子の浦漁協共販所	36	31	-	5	-	-	-	-	36	-	-	-
	53,050	46,139	-	6,911	-	-	-	-	53,050	-	-	-
(小 計)	419	213	10	154	0	0	0	0	377	42	0	42
	603,131	397,685	23,419	141,384	191	0	0	0	562,679	40,452	0	40,452
合 計	175,108	5,751	2,218	7,996	11,790	7,041	7,819	15,983	58,598	115,965	545	116,510
	53,830,233	4,640,689	1,406,345	3,753,726	7,155,605	3,367,555	6,129,027	9,018,177	35,471,124	18,341,871	17,238	18,359,109

3 市場別、入荷先別入荷数量及び金額

(1)産地市場(陸送品)

魚市場名	陸送品取扱	県内荷主						
		静岡市中央	浜松市中央	焼津・小川	清水	沼津	その他	(小計)
下田市	1	-	-	-	-	0	0	0
	5,146	-	-	-	-	1,550	898	2,448
伊 東	115	-	-	-	13	42	-	55
	119,963	-	-	-	19,300	37,625	-	56,925
沼 津	8,084	-	-	344	52	3,166	250	3,812
	6,905,448	-	-	479,712	86,314	2,877,217	255,530	3,698,773
清 水	1,273	49	51	257	216	-	345	918
	1,271,186	119,110	83,745	207,909	216,209	-	335,815	962,788
用 宗	1	-	-	-	-	-	1	1
	1,345	-	-	-	-	-	1,345	1,345
焼 津	775	-	-	657	-	-	35	692
	1,411,806	-	-	1,185,425	-	-	59,907	1,245,332
合 計	10,249	49	51	1,258	281	3,208	631	5,478
	9,714,894	119,110	83,745	1,873,046	321,823	2,916,392	653,495	5,967,611

〔上段：トン〕
〔下段：千円〕

県 外 荷 主									
北海道	東北	北陸	東京	関東(除く東京)	中京	京阪神	中国四国	九州	(小計)
-	-	-	1	0	-	-	-	-	1
-	-	-	1,645	1,053	-	-	-	-	2,698
-	-	-	-	60	-	-	-	-	60
-	-	-	-	63,038	-	-	-	-	63,038
230	314	22	1,717	441	180	53	198	1,117	4,272
244,472	335,113	28,792	1,239,287	437,557	206,293	28,843	176,360	509,958	3,206,675
3	11	0	175	77	59	23	3	4	355
4,173	11,449	74	149,987	87,934	40,847	4,119	5,400	4,415	308,398
-	-	-	-	-	-	-	-	-	-
-	-	-	-	-	-	-	-	-	-
0	0	1	0	2	2	-	0	78	83
6,739	636	3,390	1,057	9,084	4,094	-	4,397	137,077	166,474
233	325	23	1,893	580	241	76	201	1,199	4,771
255,384	347,198	32,256	1,391,976	598,666	251,234	32,962	186,157	651,450	3,747,283

(2)消費地市場

魚市場名	陸送品取扱	県内荷主						(小計)
		静岡市中央	浜松市中央	焼津・小川	清水	沼津	その他	
静岡市中央 (静岡魚市)	8,452	-	5	801	478	150	2,131	3,565
	8,053,036	-	9,144	504,317	635,088	114,324	1,259,230	2,522,103
静岡市中央 (三共水産)	7,990	-	-	733	505	368	1,291	2,897
	7,847,501	-	-	897,203	867,799	206,819	1,309,698	3,281,519
静岡市中央 計	16,442	0	5	1,534	983	518	3,422	6,462
	15,900,537	0	9,144	1,401,520	1,502,887	321,143	2,568,928	5,803,622
浜松市中央 (浜松魚市)	5,490	152	457	366	192	60	462	1,689
	6,133,145	166,902	506,155	402,835	221,394	83,110	526,973	1,907,369
浜松市中央 (浜松魚類)	11,864	542	738	471	11	166	721	2,649
	10,385,765	403,923	859,792	498,191	11,805	122,893	944,328	2,840,932
浜松市中央 計	17,354	694	1,195	837	203	226	1,183	4,338
	16,518,910	570,825	1,365,947	901,026	233,199	206,003	1,471,301	4,748,301
(小計)	33,796	694	1,200	2,371	1,186	744	4,605	10,800
	32,419,447	570,825	1,375,091	2,302,546	1,736,086	527,146	4,040,229	10,551,923
熱海	112	0	0	-	-	12	60	72
	118,488	749	600	-	-	10,881	48,421	60,651
(小計)	112	0	0	-	-	12	60	72
	118,488	749	600	-	-	10,881	48,421	60,651
富士共販所 (富士丸魚)	533	132	3	12	79	11	78	315
	655,991	179,759	3,245	10,634	116,514	11,933	54,977	377,062
島田	121	59	1	15	0	-	45	120
	153,403	69,612	3,648	17,430	45	-	60,100	150,835
掛川	163	17	69	56	-	0	21	163
	196,378	16,329	99,395	66,066	-	40	14,406	196,236
(小計)	817	208	73	83	79	11	144	598
	1,005,772	265,700	106,288	94,130	116,559	11,973	129,483	724,133
合計	34,725	902	1,273	2,454	1,265	767	4,809	11,470
	33,543,707	837,274	1,481,979	2,396,676	1,852,645	550,000	4,218,133	11,336,707

〔上段:トン〕
〔下段:千円〕

県 外 荷 主
4,887
5,530,933
5,093
4,565,982
9,980
10,096,915
3,801
4,225,776
9,215
7,544,833
13,016
11,770,609
22,996
21,867,524
40
57,837
40
57,837
218
278,929
1
2,568
0
142
219
281,639
23,255
22,207,000

静岡県卸売市場関係資料（令和3年度水産編）
令和4年12月発行

静岡県経済産業部水産・海洋局
水産振興課流通加工班
〒420-8601 静岡市葵区追手町9番6号
T E L 054-221-2658
F A X 054-221-2865
Eメール suisanshinkou@pref.shizuoka.lg.jp