


ただいま 工事現場から



No.13
令和4年11月1日

南アルプス赤石小屋修繕他工事



現場概要

- 工事名 南アルプス赤石小屋修繕他工事
- 目的 ゴミ保管庫を増築するとともに、施設の劣化が進んでいることから、長寿命化のため、外壁の維持保全工事を行う。
- 設計 株式会社ナカノ工房一級建築士事務所
- 施工 特種東海フォレスト株式会社
- 工期 令和4年6月～令和4年11月

～山小屋の工事について～



古くなった山小屋の修繕を行いました。

現場は、県庁から登山口まで車で4時間、登山口から現場までは徒歩で5時間（又はヘリコプターで10分）です。工事関係者は山小屋に住み込みで工事を行いました。

工事の流れ

工事資材をヘリで吊れる大きさに分けて山頂まで空輸します。




土台設置のために土を掘っています。山頂付近は岩もあり、苦戦しました。



土台の鉄骨を人の力で組み立てています。慎重に作業を進めていきます。



完成



工事関係者の声

・山小屋の工事は天候に左右されることが多く、工事やヘリの日程調整に苦労しました。

最後に塗料を塗ります。木材の腐食を防ぐ効果があります。




土台の上に木材で小屋を組み立てていきます。



建築管理局公式インスタグラム

建築管理局の公式インスタグラムでは、県有建築物の工事現場の様子や県有建築物の紹介、職場の紹介など様々な情報を公開しています。静岡県の公共建築に興味のある方は必見です♪

静岡県 # 公共建築
電気設備 # 機械設備



SHIZUOKA_KENCHIKU

バックナンバーはこちら



編集・発行

静岡県 交通基盤部 建築管理局 建築企画課

〒420-8601 静岡市葵区追手町9-6 TEL :054-221-3374