

令和5年度

静岡県工業用水道事業決算書
静岡県水道事業決算書
静岡県地域振興整備事業決算書

静岡県

目 次

静岡県工業用水道事業

決 算 諸 表

I 静岡県工業用水道事業決算報告書	6
II 静岡県工業用水道事業財務諸表	13
1 損益計算書	14
2 剰余金計算書	16
3 剰余金処分計算書(案)	18
4 貸借対照表	19

決 算 附 属 書

I 事業報告書	22
II キャッシュ・フロー計算書	32
III 収益費用明細書	33
IV 固定資産明細書	37
V 企業債明細書	39
(注記)	53

静岡県水道事業

決 算 諸 表

I 静岡県水道事業決算報告書	59
II 静岡県水道事業財務諸表	66
1 損益計算書	67
2 剰余金計算書	69
3 剰余金処分計算書(案)	71
4 貸借対照表	72

決算附属書

I 事業報告書	75
II キャッシュ・フロー計算書	85
III 収益費用明細書	86
IV 固定資産明細書	90
V 企業債明細書	92
(注記)	100

静岡県地域振興整備事業

決算諸表

I 静岡県地域振興整備事業決算報告書	105
II 静岡県地域振興整備事業財務諸表	112
1 損益計算書	113
2 欠損金計算書	115
3 欠損金処理計算書	117
4 貸借対照表	118

決算附属書

I 事業報告書	121
II キャッシュ・フロー計算書	128
III 収益費用明細書	130
IV 固定資産等明細書	132
(注記)	134

静岡県工業用水道事業決算書

決 算 諸 表

I 静岡県工業用水道事業決算報告書

1 収益的収入及び支出

収 入

区 分	予 算		
	当 初 予 算 額	補 正 予 算 額	地方公営企業法第24条 第3項の規定による支 出額に係る財源充当額
第1款 工業用水道 事業収益	円 5,065,744,000	円 252,244,000	円 0
第1項 営業収益	4,760,816,000	△ 55,025,000	0
第2項 営業外収益	198,767,000	91,278,000	0
第3項 特別利益	106,161,000	215,991,000	0

支 出

区 分	予 算				
	当 初 予 算 額	補 正 予 算 額	予 備 費 支出額	流 用 増 減 額	地方公営企業 法第24条第3 項の規定に よる支出額
第1款 工業用水道 事業費用	円 5,064,179,000	円 △ 104,352,000	円 0	円 0	円 0
第1項 営業費用	4,954,929,000	△ 166,575,000	0	0	0
第2項 営業外費用	106,250,000	62,223,000	0	0	0
第3項 予 備 費	3,000,000	0	0	0	0

額	決 算 額	予 算 額 に 比 べ 決 算 額 の 増 減	備 考
合 計			
円 5,317,988,000	円 5,339,648,595	円 21,660,595	
4,705,791,000	4,726,238,848	20,447,848	(うち、仮受消費税及び地方消費税 429,656,737円)
290,045,000	291,257,671	1,212,671	(うち、仮受消費税及び地方消費税 42,514円)
322,152,000	322,152,076	76	

額			決 算 額	地方公営 企業法第 26条第2 項の規定 による 繰越額	不 用 額	備 考
小 計	地方公営企業 法第26条第2 項の規定に よる繰越額	合 計				
円 4,959,827,000	円 0	円 4,959,827,000	円 4,466,920,759	円 0	円 492,906,241	
4,788,354,000	0	4,788,354,000	4,329,458,024	0	458,895,976	(うち、仮払消費税 及び地方消費税 214,289,014円)
168,473,000	0	168,473,000	137,462,735	0	31,010,265	
3,000,000	0	3,000,000	0	0	3,000,000	

2 資本的収入及び支出

収 入

区 分	予 算			
	当 初 予 算 額	補 正 予 算 額	小 計	地方公営企業法第 26条の規定による 繰越額に係る 財 源 充 当 額
第1款 資本的収入	円 4,026,256,000	円 △ 322,564,000	円 3,703,692,000	円 376,000,000
第1項 企業債	2,125,000,000	△ 311,000,000	1,814,000,000	361,000,000
第2項 国庫補助金	59,100,000	△ 7,300,000	51,800,000	0
第3項 補償金	36,000,000	△ 18,000,000	18,000,000	15,000,000
第4項 負担金	4,500,000	6,000,000	10,500,000	0
第5項 投資有価証券 償還金	1,800,000,000	0	1,800,000,000	0
第6項 固定資産 売却代金	1,656,000	7,736,000	9,392,000	0

額		決 算 額	予算額に比べ 決算額の増減	備 考
繰越額に係る 財源充当額	合 計			
円 0	円 4,079,692,000	円 3,232,803,909	円 △ 846,888,091	
0	2,175,000,000	1,338,000,000	△ 837,000,000	
0	51,800,000	51,800,000	0	
0	33,000,000	25,855,701	△ 7,144,299	
0	10,500,000	7,756,065	△ 2,743,935	(うち、仮受消費税及び地方消費税 705,096円)
0	1,800,000,000	1,800,000,000	0	
0	9,392,000	9,392,143	143	

支 出					
区 分	予 算				
	当 初 予 算 額	補 正 予 算 額	流 用 増減額	小 計	地方公営企業 法第26条の 規定による 繰越額
第1款 資本的支出	円 7,509,821,000	円 △ 283,804,000	円 0	円 7,226,017,000	円 433,000,000
第1項 建設改良費	2,977,803,000	△ 234,592,000	0	2,743,211,000	433,000,000
第2項 固定資産 取得費	22,826,000	0	0	22,826,000	0
第3項 投資	3,500,000,000	0	0	3,500,000,000	0
第4項 企業債償還金	1,008,425,000	△ 49,791,000	0	958,634,000	0
第5項 国庫補助金 返還金	767,000	579,000	0	1,346,000	0

資本的収入額が資本的支出額に対し不足する額3,399,036,102円は、当年度分消費税及び地方消費税資本的留保資金2,539,064,477円で補填した。

額		決 算 額	翌 年 度 繰 越 額			不 用 額	備 考
継 続 費 次 繰 越 額	合 計		地 方 公 営 企 業 の 法 第 26 条 の 規 定 に よ る 繰 越 額	継 続 費 次 繰 越 額	合 計		
円 0	円 7,659,017,000	円 6,631,840,011	円 226,000,000	円 0	円 226,000,000	円 801,176,989	
0	3,176,211,000	2,224,510,479	226,000,000	0	226,000,000	725,700,521	(うち、仮払消費税及び地方消費税 186,740,997円)
0	22,826,000	14,073,551	0	0	0	8,752,449	(うち、仮払消費税及び地方消費税 1,279,413円)
0	3,500,000,000	3,433,279,000	0	0	0	66,721,000	
0	958,634,000	958,631,964	0	0	0	2,036	
0	1,346,000	1,345,017	0	0	0	983	


収支調整額186,902,170円、減債積立金536,917,510円、建設改良積立金136,151,945円及び過年度分損益勘定

Ⅱ 静岡県工業用水道事業財務諸表

1 令和5年度静岡県工業用水道事業損益計算書

(令和5年4月1日から令和6年3月31日まで)

	円	円	円
1 営業収益			
(1) 給水収益	4,216,674,485		
(2) その他営業収益	79,907,626	4,296,582,111	
2 営業費用			
(1) 原水及び浄水費	1,664,124,243		
(2) 配水及び給水費	579,459,537		
(3) 総係費	207,442,121		
(4) 共用施設管理費	102,042,587		
(5) 減価償却費	1,483,939,191		
(6) 資産減耗費	78,161,331	4,115,169,010	
営業利益			181,413,101
3 営業外収益			
(1) 受取利息及び配当金	45,735,495		
(2) 長期前受金戻入	178,989,837		
(3) 雑収益	6,872,825		
(4) 他会計補助金	59,617,000	291,215,157	
4 営業外費用			
(1) 支払利息及び 企業債取扱諸費	74,736,257		
(2) 雑損失	2,388,453	77,124,710	214,090,447
經常利益			395,503,548
5 特別利益			
(1) 固定資産売却益	319,164,757		
(2) その他特別利益	2,987,319	322,152,076	322,152,076
当年度純利益			717,655,624
前年度繰越利益剰余金			0
その他未処分利益剰余金変動額			673,069,455
当年度未処分利益剰余金			1,390,725,079



2 令和5年度静岡県工業

(令和5年4月1日から)

	資本金	資本剰余金			
		受贈財産評価額	寄附金	補助金	その他
		前年度末残高	29,270,590,929	118,971,409	0
前年度処分額	36,952,482	0	0	0	0
議会の議決による処分額	36,952,482	0	0	0	0
減債積立金の積立て	0	0	0	0	0
建設改良積立金の積立て	0	0	0	0	0
資本金への組入れ	36,952,482	0	0	0	0
処分後残高	29,307,543,411	118,971,409	0	1,142,441,236	0
当年度変動額	0	0	0	△ 1,345,017	0
一般会計出資金の受入れ	0	0	0	0	0
資本金への組入れ	0	0	0	0	0
受贈財産の受入れ	0	0	0	0	0
減債積立金の使用	0	0	0	0	0
建設改良積立金の使用	0	0	0	0	0
国庫補助金の返還	0	0	0	△ 1,345,017	0
資本剰余金の受入れ	0	0	0	0	0
資本剰余金の処分額	0	0	0	0	0
その他資本剰余金の増減	0	0	0	0	0
当年度純利益	0	0	0	0	0
当年度末残高	29,307,543,411	118,971,409	0	1,141,096,219	0

この計算書における△表記は、減少を示すものである。

用水道事業剰余金計算書

令和6年3月31日まで)

(単位：円)

剰余金					資本合計
利益剰余金					
資本剰余金合計	減債積立金	建設改良積立金	未処分利益剰余金	利益剰余金合計	
1,261,412,645	0	745,000,975	836,603,385	1,581,604,360	32,113,607,934
0	536,917,510	262,733,393	△ 836,603,385	△ 36,952,482	0
0	536,917,510	262,733,393	△ 836,603,385	△ 36,952,482	0
0	536,917,510	0	△ 536,917,510	0	0
0	0	262,733,393	△ 262,733,393	0	0
0	0	0	△ 36,952,482	△ 36,952,482	0
1,261,412,645	536,917,510	1,007,734,368	(繰越利益剰余金) 0	1,544,651,878	32,113,607,934
△ 1,345,017	△ 536,917,510	△ 136,151,945	1,390,725,079	717,655,624	716,310,607
0	0	0	0	0	0
0	0	0	0	0	0
0	0	0	0	0	0
0	△ 536,917,510	0	536,917,510	0	0
0	0	△ 136,151,945	136,151,945	0	0
△ 1,345,017	0	0	0	0	△ 1,345,017
0	0	0	0	0	0
0	0	0	0	0	0
0	0	0	0	0	0
0	0	0	717,655,624	717,655,624	717,655,624
1,260,067,628	0	871,582,423	(当年度未処分利益剰余金) 1,390,725,079	2,262,307,502	32,829,918,541

3 令和5年度静岡県工業用水道事業剰余金処分計算書（案）

（単位：円）

	資本金	資本剰余金	未処分利益剰余金
当年度末残高	29,307,543,411	1,260,067,628	1,390,725,079
議会の議決による処分類	673,069,455	0	△ 1,390,725,079
減債積立金の積立て	0	0	△ 582,684,701
建設改良積立金の積立て	0	0	△ 134,970,923
資本金への組入れ	673,069,455	0	△ 673,069,455
処分後残高	29,980,612,866	1,260,067,628	(繰越利益剰余金) 0

この計算書における△表記は、減少を示すものである。

4 令和5年度静岡県工業用水道事業貸借対照表

(令和6年3月31日)

資 産 の 部

	円	円	円	円
1 固定資産				
(1) 有形固定資産				
ア 土地		4,093,082,983		
イ 建物	4,063,020,091			
減価償却累計額	△ 2,709,855,973		1,353,164,118	
ウ 構築物	78,334,415,806			
減価償却累計額	△ 52,381,529,821		25,952,885,985	
エ 機械及び装置	20,843,984,210			
減価償却累計額	△ 16,346,038,831		4,497,945,379	
オ 車両運搬具	35,954,375			
減価償却累計額	△ 30,389,933		5,564,442	
カ 工具器具及び備品	87,800,308			
減価償却累計額	△ 66,677,013		21,123,295	
キ その他有形固定資産	13,995,238			
減価償却累計額	△ 13,295,476		699,762	
ク 建設仮勘定		1,369,535,093		
有形固定資産合計			37,294,001,057	
(2) 無形固定資産				
ア 施設利用権		1,455,478,838		
イ 電話加入権		1,440,824		
無形固定資産合計			1,456,919,662	
(3) 投資その他の資産				
ア 投資有価証券		6,832,898,020		
投資その他の資産合計			6,832,898,020	
固定資産合計				45,583,818,739
2 流動資産				
(1) 現金預金			4,468,918,809	
(2) 未収金		460,452,500		
貸倒引当金	△ 21,044,999		439,407,501	
(3) 貯蔵品			379,399,224	
流動資産合計				5,287,725,534
資産合計				<u>50,871,544,273</u>

負債の部

	円	円	円
3 固定負債			
(1) 企業債			
ア 建設改良費等の財源に 充てるための企業債	9,751,998,612		
企業債合計		9,751,998,612	
(2) 引当金			
ア 退職給付引当金	163,180,520		
イ 修繕引当金	1,385,375,709		
引当金合計		1,548,556,229	
固定負債合計			11,300,554,841
4 流動負債			
(1) 企業債			
ア 建設改良費等の財源に 充てるための企業債	946,419,608		
企業債合計		946,419,608	
(2) 未払金		695,311,840	
(3) 引当金			
ア 賞与引当金	38,398,000		
イ 法定福利費引当金	6,953,000		
引当金合計		45,351,000	
(4) その他流動負債		25,814,970	
流動負債合計			1,712,897,418
5 繰延収益			
(1) 長期前受金		18,490,082,941	
長期前受金収益化 累計額		△ 13,461,909,468	
繰延収益合計			5,028,173,473
負債合計			18,041,625,732

資本の部

6 資本金			29,307,543,411
7 剰余金			
(1) 資本剰余金			
ア 受贈財産評価額	118,971,409		
イ その他資本剰余金	1,141,096,219		
資本剰余金合計		1,260,067,628	
(2) 利益剰余金			
ア 建設改良積立金	871,582,423		
イ 当年度未処分 利益剰余金	1,390,725,079		
利益剰余金合計		2,262,307,502	
剰余金合計			3,522,375,130
資本合計			32,829,918,541
負債資本合計			50,871,544,273

決算附属書

I 令和5年度静岡県工業用水道事業報告書

1 概 況

(1) 総括事項

特定地域における工業用水の合理的な供給を確保するとともに、地下水の水源保全を図るなど工業の健全な発展と地盤沈下を防止するため、令和5年度においても県内6工業用水道の施設のうち、必要な施設の整備を行った。

① 施設の概況は、次のとおりである。

工業用水道名	給水対象区域	水 源		(計画給水量) 給水能力	給水開始年月
		河 川	種 別		
柿 田 川	沼津市、三島市 清水町、長泉町	柿田川	表流水	m ³ /日 (100,000) 100,000	昭和44年1月
ふ じ さ ん				(1,007,100) 1,007,100	
(富 士 川)	富士市	芝 川	表流水	214,000	昭和39年4月
(東 駿 河 湾)	静岡市、富士市	富士川	表流水	793,100	昭和46年12月
静 清	静岡市	安倍川	伏流水	(96,000) 96,000	昭和16年4月
中 遠	浜松市、磐田市 袋井市	天竜川	表流水	(175,000) 60,000	昭和54年7月
西 遠	浜松市	天竜川	表流水	(241,000) 172,500	昭和42年10月
湖 西	湖西市	豊 川 天竜川	表流水	(30,690) 30,690	昭和43年11月
計				(1,649,790) 1,466,290	

② 業務の概要は、次のとおりである。

区 分	有 収 水 量	実 給 水 量
年 間 給 水 量	202,825,765 m ³	145,217,992 m ³
給 水 日 量	555,717 m ³	396,770 m ³
給 水 先	332 か所	

(2) 経営指標に関する事項

令和5年度決算における経営成績について、経営の健全性を示す経常収支比率は、令和4年度に行われた料金改定などにより給水収益が増加するとともに、動力費の減少等に伴う営業費用の減少により、前年度比10.75ポイント増の109.43%となり、健全経営の水準とされる100%を上回った。また、料金水準の妥当性を示す料金回収率は、前年度比9.37ポイント増の105.07%となり、事業に必要な費用を給水収益で賄えている状況とされる100%を上回った。運営コストの削減や新たな財源確保など、引き続き健全経営に向けた取組を進めていく。

償却対象資産の減価償却の状況を示す有形固定資産減価償却率は前年度比0.18ポイント増の69.21%となった。また、法定耐用年数を経過した管路延長の割合を示す管路経年化率は前年度比0.07ポイント増の68.70%、当該年度に更新した管路延長の割合を示す管路更新率は前年度比0.64ポイント減の0.04%となった。将来の更新需要に備え、経営基盤の強化を図り、引き続き計画的な施設更新を進めていく。

<経営指標の推移>

	R1	R2	R3	R4	R5
経 常 収 支 比 率	104.30%	100.84%	99.23%	98.68%	109.43%
料 金 回 収 率	101.86%	97.84%	95.86%	95.70%	105.07%
有形固定資産減価償却率	69.88%	70.23%	69.88%	69.03%	69.21%
管 路 経 年 化 率	65.86%	67.29%	67.29%	68.63%	68.70%
管 路 更 新 率	0.31%	0.51%	0.46%	0.68%	0.04%

(3) 議会議決事項				
議案番号	件名		提出年月日	議決年月日
(令和5年12月定例会)	令和4年度静岡県工業用水道事業会計決算認定		R5. 9. 21	R5. 12. 1
第137号議案 (令和5年12月定例会)	令和5年度静岡県工業用水道事業会計補正予算		R5. 12. 1	R5. 12. 21
第13号議案 (令和6年2月定例会)	令和6年度静岡県工業用水道事業会計予算		R6. 2. 20	R6. 3. 18
第61号議案 (令和6年2月定例会)	令和5年度静岡県工業用水道事業会計補正予算		R6. 2. 20	R6. 3. 18
(4) 行政官庁認可事項 該当事項なし				
(5) 職員に関する事項 (令和6年3月31日現在)				
区分	職員 (事務)	職員 (技術)	計	備考
経営課	7人	0人	7人	損益勘定所属職員 7人
水道企画課	0	6	6	損益勘定所属職員 6人
東部事務所	6	24	30	損益勘定所属職員 27人 資本勘定所属職員 3人
西部事務所	3	9	12	損益勘定所属職員 11人 資本勘定所属職員 1人
計	16	39	55	損益勘定所属職員 51人 資本勘定所属職員 4人
(6) 料金その他供給条件の設定、変更に関する事項 該当事項なし				

2 工 事

(1) 建設改良工事の概況

全体事業費 2,194,011,729 円

ア 柿田川工業用水道事業

事業費 74,328,600 円

堂庭取水場侵入警戒装置改築工事

堂庭取水場無停電電源設備改築工事

イ ふじさん（富士川）工業用水道事業

事業費 1,662,100 円

芝川監視所（原水）（共用）導水流量計改築工事

芝川監視所（原水）（共用）地震計改築工事

ウ ふじさん（東駿河湾）工業用水道事業

事業費 1,090,488,441 円

富士川浄水場場内配管改築工事

富士川浄水場中央制御装置改築工事

エ 静清工業用水道事業

事業費 380,567,000 円

三保線(二)配水管布設替工事（管更正工）

三保線(二)配水管布設替工事（パイプインパイプ工）

オ 中遠工業用水道事業

事業費 153,938,415 円

寺谷浄水場緊急遮断扉制御盤改築工事

寺谷浄水場無停電電源装置改築工事

カ 西遠工業用水道事業

事業費 387,017,992 円

三方原用水二期事業に伴う建設負担金

天竜支線制水弁設置工事

キ 湖西工業用水道事業

事業費 106,009,181 円

豊川用水二期事業建設に伴う負担金

幹線配水管改築工事

(2) 保存工事の概況

ア 柿田川工業用水道事業

事業費 2,501,300 円

堂庭取水場4号送水ポンプ逆止弁修繕工事

イ ふじさん（富士川）工業用水道事業

事業費 1,167,800 円

貫戸揚水機場送水ポンプ修繕工事

ウ ふじさん（東駿河湾）工業用水道事業

事業費 108,474,101 円

厚原浄水場排水処理設備修繕工事

厚原浄水場沈殿池緩速攪拌機修繕工事

エ 静清工業用水道事業

事業費 3,108,913 円

上原配水場非常用発電機修繕工事

オ 中遠工業用水道事業

事業費 4,494,150 円

磐田福田線漏水に伴う舗装修繕工事

カ 西遠工業用水道事業

事業費 15,328,500 円

中部幹線分岐弁設置工事

キ 湖西工業用水道事業

事業費 5,195,100 円

梅田浄水場沈砂池・沈殿池整備工事

ク 三方原用水共有施設管理事業

事業費 2,725,700 円

秋葉取水口シャッター修繕工事

3 業 務

(1) 業 務 量

事 項	令 和 5 年 度	令 和 4 年 度	比 較 増 減	
			水 量	増 減 率
ア 総 有 収 水 量	m ³ 202,825,765	m ³ 205,200,250	m ³ △ 2,374,485	% △ 1.2
① 柿 田 川	36,646,080	36,554,119	91,961	0.3
② ふじさん（富士川）	9,359,323	9,205,671	153,652	1.7
③ ふじさん（東駿河湾）	110,579,164	111,762,669	△ 1,183,505	△ 1.1
④ 静 清	17,189,428	18,541,788	△ 1,352,360	△ 7.3
⑤ 中 遠	12,231,238	12,259,529	△ 28,291	△ 0.2
⑥ 西 遠	10,841,868	10,912,310	△ 70,442	△ 0.6
⑦ 湖 西	5,978,664	5,964,164	14,500	0.2
イ 1 日 平 均 有 収 水 量	m ³ 555,717	m ³ 563,540	m ³ △ 7,823	% △ 1.4
① 柿 田 川	100,126	100,148	△ 22	△ 0.0
② ふじさん（富士川）	25,572	25,221	351	1.4
③ ふじさん（東駿河湾）	302,129	306,199	△ 4,070	△ 1.3
④ 静 清	47,748	51,505	△ 3,757	△ 7.3
⑤ 中 遠	33,419	33,588	△ 169	△ 0.5
⑥ 西 遠	30,116	30,312	△ 196	△ 0.6
⑦ 湖 西	16,607	16,567	40	0.2
ウ 給 水 工 場 数	か所 332	か所 333	か所 △ 1	% △ 0.3
① 柿 田 川	4	4	0	0.0
② ふじさん（富士川）	10	10	0	0.0
③ ふじさん（東駿河湾）	92	93	△ 1	△ 1.1
④ 静 清	72	73	△ 1	△ 1.4
⑤ 中 遠	55	55	0	0.0
⑥ 西 遠	76	76	0	0.0
⑦ 湖 西	23	22	1	4.5

(2) 事業収入に関する事項

区 分 科 目	令 和 5 年 度		令 和 4 年 度		比 較 増 減	
	金 額	構 成 比 率	金 額	構 成 比 率	金 額	増 減 率
	円	%	円	%	円	%
ア 営 業 収 益	4,296,582,111	87.5	4,278,054,256	80.4	18,527,855	0.4
① 給 水 収 益	4,216,674,485	85.9	4,176,798,788	78.5	39,875,697	1.0
② その他営業収益	79,907,626	1.6	101,255,468	1.9	△ 21,347,842	△ 21.1
イ 営 業 外 収 益	291,215,157	5.9	180,041,384	3.4	111,173,773	61.7
① 受取利息及び配当金	45,735,495	0.9	16,777,166	0.3	28,958,329	172.6
② 長期前受金戻入	178,989,837	3.7	153,626,748	2.9	25,363,089	16.5
③ 雑 収 益	6,872,825	0.1	9,623,770	0.2	△ 2,750,945	△ 28.6
④ 他会計補助金	59,617,000	1.2	0	0.0	59,617,000	—
⑤ 他会計負担金	0	0.0	13,700	0.0	△ 13,700	—
ウ 特 別 利 益	322,152,076	6.6	862,933,301	16.2	△ 540,781,225	△ 62.7
① 固定資産売却益	319,164,757	6.5	807,890,950	15.2	△ 488,726,193	△ 60.5
② 過年度損益修正益	0	0.0	1,098,591	0.0	△ 1,098,591	—
③ その他特別利益	2,987,319	0.1	53,943,760	1.0	△ 50,956,441	△ 94.5
計	4,909,949,344	100.0	5,321,028,941	100.0	△ 411,079,597	△ 7.7

給 水 料 金 (1 m³につき)

工 業 用 水 道 名	基本使用料金	基 本 料 金	使 用 料 金	超 過 料 金
柿 田 川	10円			20円
ふ じ さ ん (原 水)	12円40銭	11円	1円40銭	24円80銭
ふ じ さ ん (浄 水)	21円60銭	17円	4円60銭	43円20銭
静 清	26円			52円
中 遠		32円	12円	88円
西 遠	32円			64円
湖 西	32円			64円

- ・ 料金は、上記金額により算定された1か月の合計額に110/100を乗じて得た額である。
- ・ ふじさんの利用者は、二部料金制と責任水量制を選択できる。
- ・ ふじさんの原水は旧富士川工業用水道、浄水は旧東駿河湾工業用水道である。

(3) 事業費に関する事項

区 分 科 目	令 和 5 年 度		令 和 4 年 度		比 較 増 減	
	金 額	構 成 率	金 額	構 成 率	金 額	増 減 率
	円	%	円	%	円	%
ア 営 業 費 用	4,115,169,010	98.1	4,362,528,852	96.4	△ 247,359,842	△ 5.7
① 原水及び浄水費	1,664,124,243	39.7	1,800,748,684	39.8	△ 136,624,441	△ 7.6
② 配水及び給水費	579,459,537	13.8	710,589,303	15.7	△ 131,129,766	△ 18.5
③ 総 係 費	207,442,121	4.9	215,621,839	4.8	△ 8,179,718	△ 3.8
④ 共用施設管理費	102,042,587	2.4	100,304,900	2.2	1,737,687	1.7
⑤ 減価償却費	1,483,939,191	35.4	1,412,332,168	31.2	71,607,023	5.1
⑥ 資産減耗費	78,161,331	1.9	122,931,958	2.7	△ 44,770,627	△ 36.4
イ 営 業 外 費 用	77,124,710	1.9	155,389,186	3.5	△ 78,264,476	△ 50.4
① 支払利息及び 企業債取扱諸費	74,736,257	1.8	84,211,305	1.9	△ 9,475,048	△ 11.3
② 雑 損 失	2,388,453	0.1	71,177,881	1.6	△ 68,789,428	△ 96.6
ウ 特 別 損 失	0	0.0	3,460,000	0.1	△ 3,460,000	—
① その他特別損失	0	0.0	3,460,000	0.1	△ 3,460,000	—
計	4,192,293,720	100.0	4,521,378,038	100.0	△ 329,084,318	△ 7.3

4 会 計

(1) 重要契約の要旨

契約年月日	契約金額	契約の内容	契約の相手方
R5. 6. 13	189,387,000 ^円	ふじさん工業用水道事業（東駿河湾） 厚原浄水場 着水井耐震補強工事	(株) 井 出 組
R5. 7. 11	139,095,000	静清工業用水道事業 三保線（二）配水管布設替工事（管更生工）	(有) タ カ ミ 建 工
R5. 7. 26	249,568,000	西遠工業用水道事業 秋葉取水口水管理システム改築工事	(株) シ ー テ ッ ク 静 岡 支 社
R5. 10. 24	106,689,000	静清工業用水道事業 袖師線 配水管更生工事	(有) タ カ ミ 建 工

(2) 企業債、一時借入金及び引当金の概況

ア 企業債の概況

(ア) 柿田川工業用水道事業

① 前年度末残高	202,200,000 円
② 本年度借入高	64,000,000 円
③ 本年度償還高	20,900,000 円
④ 本年度末残高	245,300,000 円

(イ) ふじさん（富士川）工業用水道事業

① 前年度末残高	38,000,000 円
② 本年度借入高	0 円
③ 本年度償還高	2,000,000 円
④ 本年度末残高	36,000,000 円

(ウ) ふじさん（東駿河湾）工業用水道事業

① 前年度末残高	3,071,200,543 円
② 本年度借入高	537,000,000 円
③ 本年度償還高	416,794,641 円
④ 本年度末残高	3,191,405,902 円

(エ) 静清工業用水道事業

① 前年度末残高	3,543,865,208 円
② 本年度借入高	327,000,000 円
③ 本年度償還高	269,471,754 円
④ 本年度末残高	3,601,393,454 円

(オ) 中遠工業用水道事業	
① 前年度末残高	1,404,801,663 円
② 本年度借入高	91,000,000 円
③ 本年度償還高	82,108,447 円
④ 本年度末残高	1,413,693,216 円
(カ) 西遠工業用水道事業	
① 前年度末残高	1,560,071,315 円
② 本年度借入高	244,000,000 円
③ 本年度償還高	127,569,747 円
④ 本年度末残高	1,676,501,568 円
(キ) 湖西工業用水道事業	
① 前年度末残高	498,911,455 円
② 本年度借入高	75,000,000 円
③ 本年度償還高	39,787,375 円
④ 本年度末残高	534,124,080 円
(ク) 合 計	
① 前年度末残高	10,319,050,184 円
② 本年度借入高	1,338,000,000 円
③ 本年度償還高	958,631,964 円
④ 本年度末残高	10,698,418,220 円

イ 一時借入金 の 概況

(ア) 本年度借入金限度額	3,000,000,000 円
(イ) 本年度借入金最高額	0 円
(ウ) 本年度末残高	0 円

ウ 引当金 の 概況

(ア) 前年度末残高	1,712,994,116 円
(イ) 本年度引当額	48,851,000 円
(ウ) 本年度取崩額	146,892,888 円
(エ) 本年度末残高	1,614,952,228 円

5 附 帯 事 項

該当事項なし

6 そ の 他

該当事項なし

Ⅱ 令和5年度静岡県工業用水道事業キャッシュ・フロー計算書

(令和5年4月1日から令和6年3月31日まで)

(単位：円)

1 業務活動によるキャッシュ・フロー		
当年度純利益（△は純損失）		717,655,624
減価償却費		1,483,939,191
資産減耗費		50,591,330
雑損失		1,503,734
貸倒引当金の増減額（△は減少）	△	3,296,000
退職給付引当金の増減額（△は減少）	△	4,973,342
修繕引当金の増減額（△は減少）	△	93,164,546
賞与引当金の増減額（△は減少）		3,342,000
法定福利費引当金の増減額（△は減少）		50,000
長期前受金戻入額	△	178,989,837
受取利息及び受取配当金	△	45,735,495
支払利息		74,736,257
有形固定資産売却損益（△は益）	△	319,164,757
未収金の増減額（△は増加）		7,967,820
未払金の増減額（△は減少）	△	15,833,807
棚卸資産の増減額（△は増加）		728,706
預り金の増減額（△は減少）	△	3,917
小計		1,679,352,961
利息及び配当金の受取額		45,735,495
利息の支払額	△	74,736,257
業務活動によるキャッシュ・フロー		1,650,352,199
2 投資活動によるキャッシュ・フロー		
有形固定資産の取得による支出	△	2,067,016,841
有形固定資産の売却による収入		328,556,900
有価証券の取得による支出	△	3,433,279,000
有価証券の償還による収入		1,800,000,000
国庫補助金等による収入		777,040,345
国庫補助金の返還による支出	△	1,345,017
投資活動によるキャッシュ・フロー	△	2,596,043,613
3 財務活動によるキャッシュ・フロー		
建設改良費等の財源に充てるための企業債による収入		1,338,000,000
建設改良費等の財源に充てるための企業債の償還による支出	△	958,631,964
財務活動によるキャッシュ・フロー		379,368,036
資金増加額又は減少額（△は減少）	△	566,323,378
資金期首残高		5,035,242,187
資金期末残高		4,468,918,809

Ⅲ 令和5年度収益費用明細書

収 益

款	項	目	節	金 額	備 考			
工業用水道 事業収益	営業収益	給水収益		円				
				4,909,949,344				
				4,296,582,111				
				4,216,674,485				
				366,921,600	柿田川工業用 水道料金			
				115,201,919	ふじさん(富士川) 工業用水道料金			
				2,270,132,202	ふじさん(東駿河湾) 工業用水道料金			
				470,085,752	静清工業用水道料金			
				449,707,668	中遠工業用水道料金			
				352,927,168	西遠工業用水道料金			
		191,698,176	湖西工業用水道料金					
	営業外収益	その他の 営業収益			79,907,626			
				管理受託収益	79,901,626			
				手数料	6,000			
					291,215,157			
				受取利息 及び配当金	45,735,495			
				預金利息	7,432,033			
				有価証券利息	38,303,462			
				長期前受金 戻入	178,989,837			
				長期前受金戻入	178,989,837			
				雑収益	6,872,825			
				不用品売却収益	2,030			
				その他雑収益	6,870,795			
			特別利益	他会計補助金		一般会計補助金	59,617,000	
							59,617,000	
							322,152,076	
					固定資産 売却益	319,164,757		
	固定資産売却益	319,164,757						
	その他の 特別利益	2,987,319						
		退職給付引当金 戻入額	2,987,319					

費 用					
款	項	目	節	金 額	備 考
工業用水道 事業費用	営業費用	原水及び 浄水費		円	
				4,192,293,720	
				4,115,169,010	
				1,664,124,243	
			報 酬	34,063,111	予算 34,366,000円
			職 員 手 当 等	8,757,922	予算 8,956,000円
			法 定 福 利 費	6,415,778	予算 6,417,000円
			旅 費	751,509	予算 (人件費) 878,000円
			需 用 費	6,508,006	
			役 務 費	6,245,413	
			委 託 料	806,745,641	
			賃 借 料	1,941,087	
			修 繕 料	100,899,236	
			動 力 費	582,507,027	
			薬 品 費	43,293,279	
		材 料 費	772,000		
		負 担 金	65,217,234		
		公 課 費	7,000		
			579,459,537		
		配水及び 給水費	報 酬	6,204,133	予算 6,306,000円
			給 料	125,210,234	予算 126,719,000円
			職 員 手 当 等	89,856,321	予算 95,938,000円
			法 定 福 利 費	45,641,771	予算 49,314,000円
			旅 費	229,009	予算 (人件費) 258,000円
			需 用 費	512,871	
			役 務 費	4,728,870	
			委 託 料	139,788,699	
			賃 借 料	4,825,329	
			修 繕 料	18,149,320	
			動 力 費	138,179,094	
材 料 費	368,126				
負 担 金	5,765,760				

		総 係 費		207,442,121	
			報 酬	1,605,990	予算 1,633,000円
			給 料	65,991,321	予算 65,992,000円
			職 員 手 当 等	54,670,709	予算 65,980,000円
			法 定 福 利 費	24,147,630	予算 26,031,000円
			旅 費	2,663,107	予算 (人件費) 94,000円
			報 償 費	147,900	
			需 用 費	10,261,920	
			役 務 費	4,932,408	
			委 託 料	13,774,310	
			賃 借 料	7,106,669	
			修 繕 料	3,581,819	
			負 担 金	3,787,553	
			研 修 費	1,421,267	
			厚 生 費	1,265,763	
			保 険 料	1,090,355	
			公 課 費	258,200	
			交 付 金	10,735,200	
		共 用 施 設 管 理 費		102,042,587	
			報 酬	10,068,902	予算 10,235,000円
			給 料	21,284,994	予算 21,287,000円
			職 員 手 当 等	20,049,115	予算 21,309,000円
			法 定 福 利 費	9,264,819	予算 9,977,000円
			旅 費	763,496	予算 (人件費) 656,000円
			報 償 費	10,000	
			需 用 費	554,784	
			役 務 費	1,742,528	
			委 託 料	33,978,677	
			賃 借 料	56,312	
			修 繕 料	2,901,400	
			動 力 費	1,174,385	
			厚 生 費	103,075	
			保 険 料	69,400	
			公 課 費	20,700	

		減価償却費		1,483,939,191	
			有形固定資産 減価償却費	1,441,742,230	
			無形固定資産 減価償却費	42,196,961	
		資産減耗費		78,161,331	
			固定資産除却費	78,161,331	
	営業外費用			77,124,710	
		支払利息 及び企業債 取扱諸費		74,736,257	
			企業債利息	74,736,257	
		雑損失		2,388,453	
			その他雑損失	2,388,453	

IV 令和5年度

1 有形固定資産明細書

資産の種類	年度当初現在高	当年度増加額	当年度減少額	年度末現在高
	円	円	円	円
土地	4,037,614,703	65,525,454	10,057,174	4,093,082,983
建物	4,063,020,091	0	0	4,063,020,091
構築物	76,971,668,336	1,404,580,112	41,832,642	78,334,415,806
機械及び装置	20,679,956,389	362,191,985	198,164,164	20,843,984,210
車両運搬具	35,562,375	2,118,000	1,726,000	35,954,375
工具器具及び備品	78,377,062	10,676,138	1,252,892	87,800,308
その他有形固定資産	13,995,238	0	0	13,995,238
小計	105,880,194,194	1,845,091,689	253,032,872	107,472,253,011
建設仮勘定	1,163,339,162	2,038,493,482	1,832,297,551	1,369,535,093
合計	107,043,533,356	3,883,585,171	2,085,330,423	108,841,788,104

2 無形固定資産明細書

資産の種類	年度当初現在高	当年度増加額	当年度減少額	当年度減価償却高
	円	円	円	円
施設利用権	1,497,675,799	0	0	42,196,961
電話加入権	1,440,824	0	0	0
合計	1,499,116,623	0	0	42,196,961

3 投資その他の資産明細書

資産の種類	年度当初現在高	当年度増加額	当年度減少額	年度末現在高
	円	円	円	円
投資有価証券	5,200,457,723	3,433,279,000	1,800,838,703	6,832,898,020
合計	5,200,457,723	3,433,279,000	1,800,838,703	6,832,898,020

固定資産明細書

減 価 償 却 累 計 額			年度末償却未済高	備 考
当年度増加額	当年度減少額	累 計		
円	円	円	円	
—	—	—	4,093,082,983	
59,229,519	0	2,709,855,973	1,353,164,118	
894,458,086	23,258,717	52,381,529,821	25,952,885,985	
483,771,314	166,295,703	16,346,038,831	4,497,945,379	
802,663	1,639,700	30,389,933	5,564,442	
3,480,648	1,190,248	66,677,013	21,123,295	
0	0	13,295,476	699,762	
1,441,742,230	192,384,368	71,547,787,047	35,924,465,964	
—	—	—	1,369,535,093	
1,441,742,230	192,384,368	71,547,787,047	37,294,001,057	

年度末現在高	備 考
円	
1,455,478,838	
1,440,824	
1,456,919,662	

備 考

V 令和5年度

種 類		発行年月日	発行総額	償 還		
				当年度償還高		
建設改良費等の財源に充てるための企業債	柿田川工業用水道事業	30年債	三菱UFJ銀行	R 2. 3. 25	10,000,000	400,000
		元 "	"	R 2. 3. 25	6,000,000	600,000
		(小計)			(16,000,000)	(1,000,000)
		元年債	しずおか焼津信用金庫	R 3. 3. 25	9,000,000	900,000
		2 "	"	R 3. 3. 25	5,000,000	500,000
		3 "	"	R 4. 3. 25	70,000,000	7,000,000
		4 "	"	R 5. 3. 24	115,000,000	11,500,000
		(小計)			(199,000,000)	(19,900,000)
		4年債	静岡信用金庫	R 6. 3. 25	18,000,000	0
		5 "	"	R 6. 3. 25	46,000,000	0
	(小計)			(64,000,000)	(0)	
	計			279,000,000	20,900,000	
	ふじさん(富士川)工業用水道事業	28年債	地方公共団体金融機構	H29. 3. 23	50,000,000	2,000,000
		(小計)			(50,000,000)	(2,000,000)
計			50,000,000	2,000,000		

企業債明細書

高 償還高累計	未償還残高	発行価額	利率	償還終期	備考
円	円	円	%		
1,600,000	8,400,000	—	0.01	R12. 3.20	
2,400,000	3,600,000	—	0.01	R12. 3.20	
(4,000,000)	(12,000,000)				
2,700,000	6,300,000	—	0.08	R13. 3.20	
1,500,000	3,500,000	—	0.08	R13. 3.20	
14,000,000	56,000,000	—	0.095	R14. 3.20	
11,500,000	103,500,000	—	0.10	R15. 3.20	
(29,700,000)	(169,300,000)				
0	18,000,000	—	0.09	R16. 3.20	
0	46,000,000	—	0.09	R16. 3.20	
(0)	(64,000,000)				
33,700,000	245,300,000				
14,000,000	36,000,000	—	0.50	R24. 3.20	
(14,000,000)	(36,000,000)				
14,000,000	36,000,000				

種		類	発行 年月日	発行総額	償 還	
					当年度償還高	
				円		円
	10 年 債	公営企業金融公庫	H11. 3. 24	550,000,000		33,294,795
	11 "	"	H12. 3. 22	275,000,000		16,177,462
	12 "	"	H13. 3. 23	611,000,000		34,520,947
	13 "	"	H14. 3. 28	454,000,000		25,813,780
	14 "	"	H15. 3. 28	117,000,000		6,217,236
	15 "	"	H16. 3. 23	144,000,000		7,763,133
	16 "	"	H17. 3. 23	270,000,000		14,378,968
	17 "	"	H18. 3. 23	150,000,000		7,830,914
	17 "	"	H19. 3. 23	38,000,000		1,946,329
	18 "	"	H19. 3. 23	112,000,000		5,736,548
	18 "	"	H20. 3. 25	44,000,000		2,207,438
	19 "	"	H20. 3. 25	167,000,000		8,378,228
	21 "	地方公共団体金融機構	H22. 3. 25	202,000,000		7,348,593
	21 "	"	H23. 3. 24	98,000,000		3,533,397
	22 "	"	H23. 3. 24	287,000,000		10,347,806
	26 "	"	H28. 3. 24	23,000,000		901,427
	28 "	"	H30. 3. 26	15,000,000		600,000
	5 "	"	R 6. 3. 25	149,000,000		0
		(小 計)		(3,706,000,000)		(186,997,001)

高 償 還 高 累 計	未 償 還 残 高	発 行 価 額	利 率	償 還 終 期	備 考
円	円	円	%		
550,000,000	0	—	2.10	R 6. 3.20	
258,497,371	16,502,629	—	2.00	R 7. 3.20	
540,179,993	70,820,007	—	1.70	R 8. 3.20	
373,242,791	80,757,209	—	2.10	R 9. 3.20	
91,405,702	25,594,298	—	1.15	R10. 3.20	
103,027,405	40,972,595	—	1.80	R11. 3.20	
177,449,370	92,550,630	—	2.00	R12. 3.20	
90,594,667	59,405,333	—	2.00	R13. 3.20	
20,875,008	17,124,992	—	2.10	R14. 3.20	
61,526,334	50,473,666	—	2.10	R14. 3.20	
22,025,561	21,974,439	—	2.00	R15. 3.20	
83,597,014	83,402,986	—	2.00	R15. 3.20	
60,923,901	141,076,099	—	2.10	R22. 3.20	
26,481,696	71,518,304	—	1.90	R23. 3.20	
77,553,533	209,446,467	—	1.90	R23. 3.20	
7,111,552	15,888,448	—	0.40	R23. 3.20	
3,600,000	11,400,000	—	0.40	R25. 3.20	
0	149,000,000	—	1.20	R31. 3.20	
(2,548,091,898)	(1,157,908,102)				

種 類		発 行 年 月 日	発 行 総 額	償 還	
				当 年 度 償 還 高	
			円	円	
建 設 改 良 費 等 の 財 源 に 充 て る た め の 企 業 債	7 年 債	資 金 運 用 部	H 8. 3. 14	303,000,000	18,185,774
	8 "	"	H 9. 3. 25	86,000,000	4,854,759
	9 "	"	H10. 3. 25	334,000,000	17,358,438
	10 "	"	H11. 3. 25	384,000,000	19,544,420
	11 "	"	H12. 3. 24	215,000,000	10,652,033
	12 "	"	H13. 3. 26	339,000,000	16,127,774
	13 "	財 政 融 資	H14. 3. 25	316,000,000	15,167,235
	14 "	"	H15. 3. 25	73,000,000	3,319,037
	15 "	"	H17. 3. 25	86,000,000	3,861,483
	16 "	"	H17. 3. 25	160,000,000	7,184,156
	17 "	"	H19. 3. 26	112,000,000	4,909,182
	18 "	"	H20. 3. 25	94,000,000	4,034,831
	19 "	"	H21. 3. 25	103,000,000	4,498,518
			(小 計)	(2,605,000,000)	(129,697,640)
	30 年 債	島 田 信 用 金 庫	H31. 3. 25	85,000,000	7,480,000
		(小 計)		(85,000,000)	(7,480,000)
	30 年 債	三 菱 U F J 銀 行	R 2. 3. 25	92,000,000	5,600,000
	元 "	"	R 2. 3. 25	179,000,000	11,840,000
		(小 計)		(271,000,000)	(17,440,000)
	元 年 債	し ず お か 焼 津 信 用 金 庫	R 3. 3. 25	61,000,000	3,220,000
	2 "	"	R 3. 3. 25	270,000,000	21,960,000
	2 "	"	R 4. 3. 25	104,000,000	10,400,000
	3 "	"	R 4. 3. 25	60,000,000	6,000,000
4 "	"	R 5. 3. 24	345,000,000	30,600,000	
	(小 計)		(840,000,000)	(72,180,000)	
2 年 債	ス ル ガ 銀 行	R 4. 3. 25	19,000,000	760,000	
3 "	"	R 4. 3. 25	56,000,000	2,240,000	
	(小 計)		(75,000,000)	(3,000,000)	
4 年 債	静 清 信 用 金 庫	R 6. 3. 25	65,000,000	0	
5 "	"	R 6. 3. 25	219,000,000	0	
5 "	"	R 6. 3. 25	104,000,000	0	
	(小 計)		(388,000,000)	(0)	
計			7,970,000,000	416,794,641	

高 償 還 高 累 計	未 償 還 残 高	発 行 価 額	利 率	償 還 終 期	備 考
円	円	円	%		
303,000,000	0	—	3.15	R 6. 3. 1	
81,008,357	4,991,643	—	2.80	R 7. 3. 1	
298,176,064	35,823,936	—	2.10	R 8. 3. 1	
322,856,192	61,143,808	—	2.10	R 9. 3. 1	
170,207,337	44,792,663	—	2.00	R10. 3. 1	
254,390,734	84,609,266	—	1.60	R11. 3. 1	
217,685,194	98,314,806	—	2.20	R12. 3. 1	
48,620,864	24,379,136	—	1.20	R13. 3. 1	
47,364,062	38,635,938	—	2.10	R15. 3. 1	
88,119,184	71,880,816	—	2.10	R15. 3. 1	
57,869,212	54,130,788	—	0.04	R17. 3. 1	
44,626,689	49,373,311	—	0.30	R18. 3. 1	
44,478,311	58,521,689	—	0.40	R19. 3. 1	
(1,978,402,200)	(626,597,800)				
37,400,000	47,600,000	—	0.12	R11. 3.20	
(37,400,000)	(47,600,000)				
22,400,000	69,600,000	—	0.01	R12. 3.20	
47,360,000	131,640,000	—	0.01	R12. 3.20	
(69,760,000)	(201,240,000)				
9,660,000	51,340,000	—	0.08	R13. 3.20	
65,880,000	204,120,000	—	0.08	R13. 3.20	
20,800,000	83,200,000	—	0.095	R14. 3.20	
12,000,000	48,000,000	—	0.095	R14. 3.20	
30,600,000	314,400,000	—	0.10	R15. 3.20	
(138,940,000)	(701,060,000)				
1,520,000	17,480,000	—	0.06	R14. 3.20	
4,480,000	51,520,000	—	0.06	R14. 3.20	
(6,000,000)	(69,000,000)				
0	65,000,000	—	0.085	R16. 3.20	
0	219,000,000	—	0.085	R16. 3.20	
0	104,000,000	—	0.09	R16. 3.20	
(0)	(388,000,000)				
4,778,594,098	3,191,405,902				

種 類		発行 年月日	発行総額	償 還		
				当年度償還高		
建設 改良 費等 の財 源に 充て るた め の企 業債	静 清 工 業 用 水 道 事 業	10年債	公営企業金融公庫	H11. 3.24	300,000,000	18,160,797
		11年債	"	H12. 3.22	181,000,000	10,647,711
		12年債	"	H13. 3.29	178,000,000	10,056,839
		12年債	"	H14. 3.28	203,000,000	11,542,285
		13年債	"	H14. 3.28	71,000,000	4,036,957
		14年債	"	H15. 3.28	92,000,000	4,888,767
		15年債	"	H16. 3.23	107,000,000	5,768,439
		16年債	"	H17. 3.23	31,000,000	1,650,918
		23年債	地方公共団体金融機構	H24. 3.27	151,000,000	5,416,206
		24年債	"	H25. 3.26	58,000,000	2,077,488
		24年債	"	H26. 3.25	228,000,000	8,115,734
		25年債	"	H26. 3.25	140,000,000	4,983,345
		25年債	"	H27. 3.24	141,000,000	5,045,455
		26年債	"	H27. 3.24	173,000,000	6,190,524
		26年債	"	H28. 3.24	39,000,000	1,528,505
		27年債	"	H28. 3.24	56,000,000	2,240,000
		27年債	"	H29. 3.23	161,000,000	6,440,000
		28年債	"	H29. 3.23	76,000,000	3,040,000
		28年債	"	H30. 3.26	537,000,000	21,480,000
		30年債	"	H31. 3.25	164,300,000	6,572,000
	30年債	"	R 2. 3.26	97,000,000	3,880,000	
	元元債	"	R 2. 3.26	180,000,000	7,200,000	
	2元債	"	R 3. 3.25	92,000,000	3,680,000	
	3元債	"	R 3. 3.25	134,000,000	5,360,000	
	4元債	"	R 4. 3.24	166,000,000	6,640,000	
	4元債	"	R 5. 3.23	217,000,000	8,680,000	
	5元債	"	R 6. 3.25	27,000,000	0	
	5元債	"	R 6. 3.25	100,000,000	0	
	7年債	(小計) 資金運用部	H 8. 9.25	(4,100,300,000)	(175,321,970)	
	8年債	"	H 9.12.25	110,000,000	6,587,675	
	9年債	"	H10. 3.25	211,000,000	11,175,377	
	10年債	"	H10. 3.25	96,000,000	4,989,251	
	11年債	"	H11. 3.25	219,000,000	11,146,427	
	12年債	財政融資	H12. 3.24	141,000,000	6,985,753	
	13年債	"	H13.11.14	212,000,000	10,194,497	
	14年債	"	H14. 3.25	49,000,000	2,351,881	
	14年債	"	H15. 3.25	58,000,000	2,637,043	
	15年債	"	H17. 3.25	63,000,000	2,828,762	
	16年債	"	H17. 3.25	19,000,000	853,118	
	30年債	(小計) 島田信用金庫	H31. 3.25	(1,178,000,000)	(59,749,784)	
元元債	(小計) 三菱UFJ銀行	R 2. 3.25	53,000,000	5,300,000		
2元債	(小計) しずおか焼津信用金庫	R 2. 3.25	(53,000,000)	(5,300,000)		
3元債	"	R 3. 3.25	32,000,000	1,280,000		
3元債	"	R 3. 3.25	33,000,000	1,320,000		
3元債	"	R 4. 3.25	63,000,000	6,300,000		
3元債	"	R 5. 3.24	155,000,000	6,200,000		
2元債	(小計) スルガ銀行	R 4. 3.25	(251,000,000)	(13,820,000)		
3元債	"	R 4. 3.25	192,000,000	7,680,000		
3元債	(小計) 静岡信用金庫	R 4. 3.25	158,000,000	6,320,000		
4元債	"	R 6. 3.25	(350,000,000)	(14,000,000)		
5元債	"	R 6. 3.25	128,000,000	0		
5元債	"	R 6. 3.25	60,000,000	0		
5元債	"	R 6. 3.25	12,000,000	0		
	(小計)		(200,000,000)	(0)		
計			6,164,300,000	269,471,754		

高 償還高累計	未償還殘高	発行価額	利率	償還終期	備考
円	円	円	%		
300,000,000	0	—	2.10	R 6. 3.20	
170,138,270	10,861,730	—	2.00	R 7. 3.20	
157,368,312	20,631,688	—	1.70	R 8. 3.20	
166,890,500	36,109,500	—	2.10	R 9. 3.20	
58,370,569	12,629,431	—	2.10	R 9. 3.20	
71,874,569	20,125,431	—	1.15	R10. 3.20	
76,555,084	30,444,916	—	1.80	R11. 3.20	
20,373,816	10,626,184	—	2.00	R12. 3.20	
36,056,756	114,943,244	—	1.70	R24. 3.20	
12,011,740	45,988,260	—	1.50	R25. 3.20	
39,469,754	188,530,246	—	1.40	R26. 3.20	
24,235,813	115,764,187	—	1.40	R26. 3.20	
19,824,637	121,175,363	—	1.20	R27. 3.20	
24,323,847	148,676,153	—	1.20	R27. 3.20	
12,058,722	26,941,278	—	0.40	R23. 3.20	
17,920,000	38,080,000	—	0.40	R23. 3.20	
45,080,000	115,920,000	—	0.50	R24. 3.20	
21,280,000	54,720,000	—	0.50	R24. 3.20	
128,880,000	408,120,000	—	0.40	R25. 3.20	
32,860,000	131,440,000	—	0.30	R26. 3.20	
15,520,000	81,480,000	—	0.20	R27. 3.20	
28,800,000	151,200,000	—	0.20	R27. 3.20	
11,040,000	80,960,000	—	0.40	R28. 3.20	
16,080,000	117,920,000	—	0.40	R28. 3.20	
13,280,000	152,720,000	—	0.60	R29. 3.20	
8,680,000	208,320,000	—	1.10	R30. 3.20	
0	27,000,000	—	1.20	R31. 3.20	
0	100,000,000	—	1.20	R31. 3.20	
(1,528,972,389)	(2,571,327,611)				
106,624,417	3,375,583	—	3.30	R 6. 9. 1	
193,771,710	17,228,290	—	2.20	R 7. 9.25	
85,703,300	10,296,700	—	2.10	R 8. 3. 1	
184,128,924	34,871,076	—	2.10	R 9. 3. 1	
111,624,346	29,375,654	—	2.00	R10. 3. 1	
152,155,117	59,844,883	—	2.00	R11. 9.25	
33,754,984	15,245,016	—	2.20	R12. 3. 1	
38,630,276	19,369,724	—	1.20	R13. 3. 1	
34,696,930	28,303,070	—	2.10	R15. 3. 1	
10,464,153	8,535,847	—	2.10	R15. 3. 1	
(951,554,157)	(226,445,843)				
26,500,000	26,500,000	—	0.12	R11. 3.20	
(26,500,000)	(26,500,000)				
5,120,000	26,880,000	—	0.01	R12. 3.20	
(5,120,000)	(26,880,000)				
3,960,000	29,040,000	—	0.08	R13. 3.20	
12,600,000	50,400,000	—	0.095	R14. 3.20	
6,200,000	148,800,000	—	0.10	R15. 3.20	
(22,760,000)	(228,240,000)				
15,360,000	176,640,000	—	0.06	R14. 3.20	
12,640,000	145,360,000	—	0.06	R14. 3.20	
(28,000,000)	(322,000,000)				
0	128,000,000	—	0.085	R16. 3.20	
0	60,000,000	—	0.085	R16. 3.20	
0	12,000,000	—	0.09	R16. 3.20	
(0)	(200,000,000)				
2,562,906,546	3,601,393,454				

種 類		発 行 年 月 日	発 行 総 額	償 還			
				当 年 度 償 還 高			
			円	円			
建設 改良 費等 の 財 源 に 充 て る た め の 企 業 債	中 遠 工 業 用 水 道 事 業	11 年 債	公営企業金融公庫	H12. 3. 22	123,000,000	7,235,737	
		23 "	地方公共団体金融機構	H24. 3. 27	50,000,000	1,793,446	
		23 "	"	H25. 3. 26	10,000,000	358,188	
		24 "	"	H25. 3. 26	106,000,000	3,796,788	
		24 "	"	H26. 3. 25	60,000,000	2,135,719	
		25 "	"	H26. 3. 25	40,000,000	1,423,812	
		25 "	"	H27. 3. 24	22,000,000	787,234	
		26 "	"	H27. 3. 24	149,000,000	5,331,722	
		27 "	"	H28. 3. 24	103,000,000	4,120,000	
		28 "	"	H29. 3. 23	163,000,000	6,520,000	
		28 "	"	H30. 3. 26	6,000,000	240,000	
		30 "	"	H31. 3. 25	101,000,000	4,040,000	
		元 "	"	R 2. 3. 26	100,000,000	4,000,000	
		2 "	"	R 3. 3. 25	100,000,000	4,000,000	
		3 "	"	R 4. 3. 24	58,000,000	2,320,000	
				(小 計)	(1,191,000,000)	(48,102,646)	
			11 "	資金運用部	H12. 3. 24	97,000,000	4,805,801
				(小 計)	(97,000,000)	(4,805,801)	
			30 年 債	島田信用金庫	H31. 3. 25	198,000,000	11,460,000
				(小 計)	(198,000,000)	(11,460,000)	
			30 年 債	三菱UFJ銀行	R 2. 3. 25	31,000,000	1,240,000
			元 "	"	R 2. 3. 25	95,000,000	6,140,000
				(小 計)	(126,000,000)	(7,380,000)	
			元 年 債	しずおか焼津信用金庫	R 3. 3. 25	94,000,000	3,760,000
			2 "	"	R 3. 3. 25	8,000,000	320,000
			3 "	"	R 4. 3. 25	18,000,000	1,800,000
			4 "	"	R 5. 3. 24	39,000,000	1,920,000
				(小 計)	(159,000,000)	(7,800,000)	
			2 年 債	スルガ銀行	R 4. 3. 25	23,000,000	920,000
			3 "	"	R 4. 3. 25	41,000,000	1,640,000
				(小 計)	(64,000,000)	(2,560,000)	
			4 年 債	静岡信用金庫	R 6. 3. 25	49,000,000	0
		5 "	"	R 6. 3. 25	14,000,000	0	
		5 "	"	R 6. 3. 25	28,000,000	0	
			(小 計)	(91,000,000)	(0)		
		計			1,926,000,000	82,108,447	

高 償 還 高 累 計	未 償 還 残 高	発 行 価 額	利 率	償 還 終 期	備 考
円	円	円	%		
115,618,824	7,381,176	—	2.00	R 7. 3. 20	
11,939,324	38,060,676	—	1.70	R24. 3. 20	
2,070,990	7,929,010	—	1.50	R25. 3. 20	
21,952,488	84,047,512	—	1.50	R25. 3. 20	
10,386,777	49,613,223	—	1.40	R26. 3. 20	
6,924,518	33,075,482	—	1.40	R26. 3. 20	
3,093,206	18,906,794	—	1.20	R27. 3. 20	
20,949,440	128,050,560	—	1.20	R27. 3. 20	
32,960,000	70,040,000	—	0.40	R23. 3. 20	
45,640,000	117,360,000	—	0.50	R24. 3. 20	
1,440,000	4,560,000	—	0.40	R25. 3. 20	
20,200,000	80,800,000	—	0.30	R26. 3. 20	
16,000,000	84,000,000	—	0.20	R27. 3. 20	
12,000,000	88,000,000	—	0.40	R28. 3. 20	
4,640,000	53,360,000	—	0.60	R29. 3. 20	
(325,815,567)	(865,184,433)				
76,791,217	20,208,783	—	2.00	R10. 3. 1	
(76,791,217)	(20,208,783)				
57,300,000	140,700,000	—	0.12	R11. 3. 20	
(57,300,000)	(140,700,000)				
4,960,000	26,040,000	—	0.01	R12. 3. 20	
24,560,000	70,440,000	—	0.01	R12. 3. 20	
(29,520,000)	(96,480,000)				
11,280,000	82,720,000	—	0.08	R13. 3. 20	
960,000	7,040,000	—	0.08	R13. 3. 20	
3,600,000	14,400,000	—	0.095	R14. 3. 20	
1,920,000	37,080,000	—	0.10	R15. 3. 20	
(17,760,000)	(141,240,000)				
1,840,000	21,160,000	—	0.06	R14. 3. 20	
3,280,000	37,720,000	—	0.06	R14. 3. 20	
(5,120,000)	(58,880,000)				
0	49,000,000	—	0.09	R16. 3. 20	
0	14,000,000	—	0.085	R16. 3. 20	
0	28,000,000	—	0.09	R16. 3. 20	
(0)	(91,000,000)				
512,306,784	1,413,693,216				

種 類		発 行 年月日	発 行 総 額	償 還		
				当 年 度 償 還 高		
建 設 改 良 費 等 の 財 源 に 充 て る た め の 企 業 債	西 遠 工 業	10 年 債	公営企業金融公庫	H11. 3. 24	129,000,000	7,809,142
		26 " "	地方公共団体金融機構	H27. 3. 24	23,000,000	823,018
		27 " "	"	H28. 3. 24	63,000,000	2,520,000
		27 " "	"	H29. 3. 23	55,000,000	2,200,000
		28 " "	"	H29. 3. 23	65,000,000	2,600,000
		(小 計)		(335,000,000)	(15,952,160)	
		7 年 債	資 金 運 用 部	H 8. 3. 14	72,000,000	4,321,372
		8 " "	"	H 9. 3. 25	111,000,000	6,266,025
		9 " "	"	H10. 3. 25	50,000,000	2,598,569
		10 " "	"	H11. 3. 25	91,000,000	4,631,621
		(小 計)		(324,000,000)	(17,817,587)	
		30 年 債	島田信用金庫	H31. 3. 25	127,000,000	5,080,000
		(小 計)		(127,000,000)	(5,080,000)	
		30 年 債	三菱UFJ銀行	R 2. 3. 25	12,000,000	480,000
		元 " "	"	R 2. 3. 25	255,000,000	15,840,000
		(小 計)		(267,000,000)	(16,320,000)	
		元 年 債	しずおか焼津信用金庫	R 3. 3. 25	152,000,000	15,200,000
		2 " "	"	R 3. 3. 25	388,000,000	25,360,000
		3 " "	"	R 5. 3. 24	36,000,000	3,600,000
		4 " "	"	R 5. 3. 24	373,000,000	21,640,000
		(小 計)		(949,000,000)	(65,800,000)	
		3 年 債	スルガ銀行	R 4. 3. 25	165,000,000	6,600,000
		(小 計)		(165,000,000)	(6,600,000)	
	4 年 債	静岡信用金庫	R 6. 3. 25	35,000,000	0	
	4 " "	"	R 6. 3. 25	7,000,000	0	
	5 " "	"	R 6. 3. 25	202,000,000	0	
	(小 計)		(244,000,000)	(0)		
	計		2,411,000,000	127,569,747		

高 償 還 高 累 計	未 償 還 残 高	発 行 価 額	利 率	償 還 終 期	備 考
円	円	円	%		
129,000,000	0	—	2.10	R 6. 3. 20	
3,233,807	19,766,193	—	1.20	R27. 3. 20	
20,160,000	42,840,000	—	0.40	R23. 3. 20	
15,400,000	39,600,000	—	0.50	R24. 3. 20	
18,200,000	46,800,000	—	0.50	R24. 3. 20	
(185,993,807)	(149,006,193)				
72,000,000	0	—	3.15	R 6. 3. 1	
104,557,298	6,442,702	—	2.80	R 7. 3. 1	
44,637,135	5,362,865	—	2.10	R 8. 3. 1	
76,510,192	14,489,808	—	2.10	R 9. 3. 1	
(297,704,625)	(26,295,375)				
25,400,000	101,600,000	—	0.12	R11. 3. 20	
(25,400,000)	(101,600,000)				
1,920,000	10,080,000	—	0.01	R12. 3. 20	
63,360,000	191,640,000	—	0.01	R12. 3. 20	
(65,280,000)	(201,720,000)				
45,600,000	106,400,000	—	0.08	R13. 3. 20	
76,080,000	311,920,000	—	0.08	R13. 3. 20	
3,600,000	32,400,000	—	0.10	R15. 3. 20	
21,640,000	351,360,000	—	0.10	R15. 3. 20	
(146,920,000)	(802,080,000)				
13,200,000	151,800,000	—	0.06	R14. 3. 20	
(13,200,000)	(151,800,000)				
0	35,000,000	—	0.085	R16. 3. 20	
0	7,000,000	—	0.09	R16. 3. 20	
0	202,000,000	—	0.085	R16. 3. 20	
(0)	(244,000,000)				
734,498,432	1,676,501,568				

種 類		発 行 年月日	発 行 総 額	償 還		
				当 年 度 償 還 高		
建設 改良 費等 の財 源に 充て るた めの 企業 債	湖 西 工 業 用 水 道 事 業	10 年 債	公営企業金融公庫	H11. 3. 24	33,000,000	1,997,687
		11 " "	"	H12. 3. 22	12,000,000	705,926
		28 " "	地方公共団体金融機構	H29. 3. 23	37,000,000	1,480,000
			(小 計)		(82,000,000)	(4,183,613)
		7 年 債	資金運用部	H 8. 9. 25	97,000,000	5,809,131
		8 " "	"	H 9. 9. 25	68,000,000	3,693,218
		9 " "	"	H10. 3. 25	23,000,000	1,195,341
		10 " "	"	H11. 3. 25	23,000,000	1,170,628
		11 " "	"	H12. 3. 24	10,000,000	495,444
			(小 計)		(221,000,000)	(12,363,762)
		30 年 債	島田信用金庫	H31. 3. 25	62,000,000	2,480,000
			(小 計)		(62,000,000)	(2,480,000)
		元 年 債	三菱UFJ銀行	R 2. 3. 25	95,000,000	4,340,000
			(小 計)		(95,000,000)	(4,340,000)
		2 年 債	しずおか焼津信用金庫	R 3. 3. 25	118,000,000	4,720,000
		4 年 債	"	R 5. 3. 24	135,000,000	9,180,000
			(小 計)		(253,000,000)	(13,900,000)
		3 年 債	スルガ銀行	R 4. 3. 25	63,000,000	2,520,000
			(小 計)		(63,000,000)	(2,520,000)
		5 年 債	静岡信用金庫	R 6. 3. 25	75,000,000	0
	(小 計)		(75,000,000)	(0)		
計			851,000,000	39,787,375		
合 計			19,651,300,000	958,631,964		
内 訳	地方公共団体金融機構 (公営企業金融公庫)		9,464,300,000	432,557,390		
	財 政 融 資 (資金運用部)		4,425,000,000	224,434,574		
	銀 行 等 引 受		5,762,000,000	301,640,000		

高 償 還 高 累 計	未 償 還 残 高	発 行 価 額	利 率	償 還 終 期	備 考
円	円	円	%		
33,000,000	0	—	2.10	R 6. 3. 20	
11,279,885	720,115	—	2.00	R 7. 3. 20	
10,360,000	26,640,000	—	0.50	R24. 3. 20	
(54,639,885)	(27,360,115)				
94,023,350	2,976,650	—	3.30	R 6. 9. 1	
62,285,243	5,714,757	—	2.50	R 7. 9. 1	
20,533,081	2,466,919	—	2.10	R 8. 3. 1	
19,337,739	3,662,261	—	2.10	R 9. 3. 1	
7,916,622	2,083,378	—	2.00	R10. 3. 1	
(204,096,035)	(16,903,965)				
12,400,000	49,600,000	—	0.12	R11. 3. 20	
(12,400,000)	(49,600,000)				
17,360,000	77,640,000	—	0.01	R12. 3. 20	
(17,360,000)	(77,640,000)				
14,160,000	103,840,000	—	0.08	R13. 3. 20	
9,180,000	125,820,000	—	0.10	R15. 3. 20	
(23,340,000)	(229,660,000)				
5,040,000	57,960,000	—	0.06	R14. 3. 20	
(5,040,000)	(57,960,000)				
0	75,000,000	—	0.085	R16. 3. 20	
(0)	(75,000,000)				
316,875,920	534,124,080				
8,952,881,780	10,698,418,220				
4,657,513,546	4,806,786,454				
3,508,548,234	916,451,766				
786,820,000	4,975,180,000				

(注記)

1 重要な会計方針に係る事項に関する注記

(1) 資産の評価基準及び評価方法

満期保有目的債券 償却原価法（定額法）によっている。

貯蔵品 先入先出法による原価法によっている。

(2) 固定資産の減価償却の方法

ア 有形固定資産

(ア) 減価償却の方法

定額法によっている。

(イ) 主な耐用年数

建	物	7～50年							
構	築	物	30～60年						
機	械	及	び	装	置	8～45年			
車	両	運	搬	具	5年				
工	具	器	具	及	び	備	品	4～15年	
そ	の	他	有	形	固	定	資	産	15年

イ 無形固定資産

(ア) 減価償却の方法

定額法によっている。

(イ) 主な耐用年数

施	設	利	用	権	40～60年	
ソ	フ	ト	ウ	エ	ア	5年

(3) 引当金の計上方法

ア 貸倒引当金

債権の不納欠損による損失に備えるため、一般債権については貸倒実績率により、破産更生債権等特定の債権については個別に回収可能性を検討し、回収不能見込額を計上している。

イ 退職給付引当金

職員の退職手当の支給に備えるため、当年度の退職手当の期末要支給額に相当する金額のうち、企業局の在職期間に対応する額を計上している。

ウ 賞与引当金

職員の期末手当及び勤勉手当の支給に備えるため、当年度末における支給見込額に基づき、当年度の負担に属する額を計上している。

エ 法定福利費引当金

職員の期末手当及び勤勉手当に係る法定福利費の支出に備えるため、当年度末における支出見込額に基づき、当年度の負担に属する額を計上している。

(4) 消費税及び地方消費税の会計処理

消費税及び地方消費税の会計処理は税抜方式によっている。

2 セグメント情報に関する注記

(1) 報告セグメントの概要

工業用水道事業会計は、下記の6事業を運営しており、各事業で運営方針等を決定していることから、これらを報告セグメントとしている。

なお、各報告セグメントに属する事業の内容は以下のとおりである。

事業区分		事業の内容
柿田川工業用水道事業		沼津市、三島市、清水町及び長泉町を給水区域とする工業用水道事業
ふじさん工業用水道事業	(富士川)	富士市を給水区域とする工業用水道事業
	(東駿河湾)	静岡市及び富士市を給水区域とする工業用水道事業
静清工業用水道事業		静岡市を給水区域とする工業用水道事業
中遠工業用水道事業		浜松市、磐田市及び袋井市を給水区域とする工業用水道事業
西遠工業用水道事業		浜松市を給水区域とする工業用水道事業
湖西工業用水道事業		湖西市を給水区域とする工業用水道事業

(2) 報告セグメントごとの営業収益等

令和5年度（自 令和5年4月1日 至 令和6年3月31日）

(単位：円)

項 目	柿田川	ふじさん		静 清
		(富士川)	(東駿河湾)	
営 業 収 益	366,923,600	130,474,721	2,270,132,202	470,085,752
営 業 費 用	315,744,336	208,130,530	2,123,408,960	416,159,508
営 業 損 益	51,179,264	△ 77,655,809	146,723,242	53,926,244
経 常 損 益	52,846,279	△ 52,783,481	238,185,509	73,011,507
セグメント資産	2,679,124,547	10,864,501,858	28,842,542,228	5,438,619,237
セグメント負債	481,887,765	868,172,630	5,614,484,415	5,090,372,664
その他の項目				
他会計補助金	0	0	55,386,000	0
減価償却費	31,607,683	72,904,011	581,165,053	291,666,055
特別利益	238,985	477,971	4,139,270	238,985
有形固定資産 及び無形固定 資産の増加額	70,811,818	2,652,954	1,022,907,318	347,349,275

項 目	中 遠	西 遠	湖 西	合 計
営 業 収 益	449,709,668	417,555,992	191,700,176	4,296,582,111
営 業 費 用	447,995,435	389,037,559	214,692,682	4,115,169,010
営 業 損 益	1,714,233	28,518,433	△ 22,992,506	181,413,101
経 常 損 益	24,671,482	62,010,706	△ 2,438,454	395,503,548
セグメント資産	△ 989,600,715	4,657,891,245	△ 621,534,127	50,871,544,273
セグメント負債	2,129,956,332	2,734,306,526	1,122,445,400	18,041,625,732
その他の項目				
他会計補助金	4,231,000	0	0	59,617,000
減価償却費	243,614,486	136,725,331	126,256,572	1,483,939,191
特別利益	238,985	316,698,388	119,492	322,152,076
有形固定資産 及び無形固定 資産の増加額	140,344,016	363,497,603	103,724,636	2,051,287,620

3 リース契約により使用する固定資産に関する注記

(1) リース会計に係る特例措置

所有権移転外ファイナンス・リース取引については、通常の賃貸借取引に係る方法に準じた会計処理を行っている。

(2) 所有権移転外ファイナンス・リース取引に係る未経過リース料相当額

1年内	8,134,877円
1年超	41,276,824円
計	49,411,701円

4 その他の注記

(1) 引当金の取崩し

ア 退職給付引当金

当年度において、退職手当として5,486,023円を支給するため、退職給付引当金5,486,023円を使用した。

イ 修繕引当金

当年度において、設備等に係る修繕費用の支出のため、修繕引当金93,164,546円を使用した。

ウ 賞与引当金

当年度において、期末手当及び勤勉手当として107,376,631円を支給するため、賞与引当金35,056,000円を使用した。

エ 法定福利費引当金

当年度において、期末手当及び勤勉手当に係る法定福利費として19,920,940円を支出するため、法定福利費引当金6,903,000円を使用した。

(2) 修繕引当金に関する経過措置

平成26年3月31日以前に引き当てられたものについては、引き続き固定負債に計上し、従前の例により取り崩すこととする。

静岡県水道事業決算書

決 算 諸 表

I 静岡県水道事業決算報告書

1 収益的収入及び支出

収 入

区 分	予 算		
	当 初 予 算 額	補 正 予 算 額	地方公営企業法第24条 第3項の規定による支 出額に係る財源充当額
第1款 水道事業収益	円 7,056,000,000	円 49,647,000	円 0
第1項 営業収益	6,531,537,000	△ 7,128,000	0
第2項 営業外収益	524,463,000	56,775,000	0

支 出

区 分	予 算				
	当 初 予 算 額	補 正 予 算 額	予 備 費 支 出 額	流 用 増 減 額	地方公営企業 法第24条第3 項の規定に よる支出額
第1款 水道事業費用	円 6,834,801,000	円 △ 44,495,000	円 0	円 0	円 0
第1項 営業費用	6,485,266,000	△ 131,732,000	0	0	0
第2項 営業外費用	346,535,000	87,237,000	0	0	0
第3項 予 備 費	3,000,000	0	0	0	0

額	決 算 額	予 算 額 に 比 べ 決 算 額 の 増 減	備 考
合 計			
円 7,105,647,000	円 7,114,104,009	円 8,457,009	
6,524,409,000	6,534,941,029	10,532,029	(うち、仮受消費税及び地方消費税 594,085,314円)
581,238,000	579,162,980	△ 2,075,020	(うち、仮受消費税及び地方消費税 757,693円)

額			決 算 額	地 方 公 営 企 業 法 第 26 条 第 2 項 の 規 定 に よ る 繰 越 額	不 用 額	備 考
小 計	地 方 公 営 企 業 法 第 26 条 第 2 項 の 規 定 に よ る 繰 越 額	合 計				
円 6,790,306,000	円 0	円 6,790,306,000	円 6,175,625,090	円 0	円 614,680,910	
6,353,534,000	0	6,353,534,000	5,803,965,814	0	549,568,186	(うち、仮払消費税 及び地方消費税 238,785,858円)
433,772,000	0	433,772,000	371,659,276	0	62,112,724	
3,000,000	0	3,000,000	0	0	3,000,000	

2 資本的収入及び支出

収 入

区 分	予 算			
	当 初 予 算 額	補 正 予 算 額	小 計	地方公営企業法第 26条の規定による 繰越額に係る 財 源 充 当 額
第1款 資本的収入	円 1,118,000,000	円 16,000,000	円 1,134,000,000	円 141,203,946
第1項 企業債	254,000,000	△ 20,000,000	234,000,000	81,000,000
第2項 補助金	64,000,000	36,000,000	100,000,000	50,000,000
第3項 投資有価証券 償還金	800,000,000	0	800,000,000	0
第4項 負担金	0	0	0	10,203,946

額		決 算 額	予算額に比べ 決算額の増減	備 考
継続費通次繰 越額に係る 財源充当額	合 計			
円 0	円 1,275,203,946	円 1,192,443,122	円 △ 82,760,824	
0	315,000,000	239,000,000	△ 76,000,000	
0	150,000,000	120,000,000	△ 30,000,000	
0	800,000,000	800,000,000	0	
0	10,203,946	33,443,122	23,239,176	(うち、仮受消費税及び地方消費税 3,040,283円)

支 出					
区 分	予 算				
	当 初 予 算 額	補 正 予 算 額	流 用 増減額	小 計	地方公営企業 法第26条の 規定による 繰越額
第1款 資本的支出	円 5,702,199,000	円 △ 69,180,000	円 0	円 5,633,019,000	円 367,000,000
第1項 建設改良費	2,353,300,000	△ 58,300,000	0	2,295,000,000	367,000,000
第2項 固定資産 取得費	22,326,000	0	0	22,326,000	0
第3項 投資	2,300,000,000	0	0	2,300,000,000	0
第4項 企業債償還金	1,012,573,000	△ 5,880,000	0	1,006,693,000	0
第5項 補助金返還金	14,000,000	△ 5,000,000	0	9,000,000	0

資本的収入額が資本的支出額に対し不足する額4,059,982,190円は、当年度分消費税及び地方消費税資本的留保資金3,334,214,041円で補填した。

額		決算額	翌年度繰越額			不用額	備考
継続費 通次 繰越額	合計		地方公営企業 法第26条の 規定による 繰越額	継続費 通次 繰越額	合計		
円 0	円 6,000,019,000	円 5,252,425,312	円 392,000,000	円 0	円 392,000,000	円 355,593,688	
0	2,662,000,000	1,931,247,092	392,000,000	0	392,000,000	338,752,908	(うち、仮払消費税 及び地方消費税 175,363,533円)
0	22,326,000	12,359,301	0	0	0	9,966,699	(うち、仮払消費税 及び地方消費税 1,123,573円)
0	2,300,000,000	2,299,630,800	0	0	0	369,200	
0	1,006,693,000	1,006,691,756	0	0	0	1,244	
0	9,000,000	2,496,363	0	0	0	6,503,637	


収支調整額173,420,990円、減債積立金427,868,339円、建設改良積立金124,478,820円及び過年度分損益勘定

Ⅱ 静岡県水道事業財務諸表

1 令和5年度静岡県水道事業損益計算書

(令和5年4月1日から令和6年3月31日まで)

	円	円	円
1 営業収益			
(1) 給水収益	5,855,464,242		
(2) その他営業収益	85,391,473	5,940,855,715	
2 営業費用			
(1) 原水及び浄水費	1,562,371,327		
(2) 配水及び給水費	988,467,377		
(3) 総係費	336,937,679		
(4) 共用施設管理費	130,455,157		
(5) 減価償却費	2,509,307,863		
(6) 資産減耗費	37,640,553	5,565,179,956	
営業利益			375,675,759
3 営業外収益			
(1) 受取利息及び配当金	53,892,644		
(2) 長期前受金戻入	487,733,757		
(3) 雑収益	8,233,997		
(4) 他会計補助金	28,545,000	578,405,398	
4 営業外費用			
(1) 支払利息及び 企業債取扱諸費	188,060,089		
(2) 雑損失	963,139	189,023,228	389,382,170
経常利益			765,057,929
当年度純利益			765,057,929
前年度繰越利益剰余金			0
その他未処分利益剰余金変動額			552,347,159
当年度未処分利益剰余金			1,317,405,088



2 令和5年度静岡県

(令和5年4月1日から)

	資本金	資本剰余金			
		受贈財産評価額	寄附金	補助金	その他
		前年度末残高	43,778,247,126	699,002,950	0
前年度処分額	1,344,498,330	0	0	0	0
議会の議決による処分額	1,344,498,330	0	0	0	0
減債積立金の積立て	0	0	0	0	0
建設改良積立金の積立て	0	0	0	0	0
資本金への組入れ	1,344,498,330	0	0	0	0
処分後残高	45,122,745,456	699,002,950	0	497,176,638	0
当年度変動額	0	0	0	0	0
一般会計出資金の受入れ	0	0	0	0	0
資本金への組入れ	0	0	0	0	0
受贈財産の受入れ	0	0	0	0	0
減債積立金の使用	0	0	0	0	0
建設改良積立金の使用	0	0	0	0	0
国庫補助金の返還	0	0	0	0	0
資本剰余金の受入れ	0	0	0	0	0
資本剰余金の処分額	0	0	0	0	0
その他資本剰余金の増減	0	0	0	0	0
当年度純利益	0	0	0	0	0
当年度末残高	45,122,745,456	699,002,950	0	497,176,638	0

この計算書における△表記は、減少を示すものである。

水道事業剰余金計算書

令和6年3月31日まで)

(単位：円)

剰余金					資本合計
	利益剰余金				
資本剰余金合計	減債積立金	建設改良積立金	未処分利益剰余金	利益剰余金合計	
1,196,179,588	0	316,840,324	1,930,389,876	2,247,230,200	47,221,656,914
0	427,868,339	158,023,207	△ 1,930,389,876	△ 1,344,498,330	0
0	427,868,339	158,023,207	△ 1,930,389,876	△ 1,344,498,330	0
0	427,868,339	0	△ 427,868,339	0	0
0		158,023,207	△ 158,023,207	0	0
0	0		△ 1,344,498,330	△ 1,344,498,330	0
1,196,179,588	427,868,339	474,863,531	(繰越利益剰余金) 0	902,731,870	47,221,656,914
0	△ 427,868,339	△ 124,478,820	1,317,405,088	765,057,929	765,057,929
0	0	0	0	0	0
0	0	0	0	0	0
0	0	0	0	0	0
0	△ 427,868,339	0	427,868,339	0	0
0	0	△ 124,478,820	124,478,820	0	0
0	0	0	0	0	0
0	0	0	0	0	0
0	0	0	0	0	0
0	0	0	0	0	0
0	0	0	765,057,929	765,057,929	765,057,929
1,196,179,588	0	350,384,711	(当年度未処分利益剰余金) 1,317,405,088	1,667,789,799	47,986,714,843

3 令和5年度静岡県水道事業剰余金処分計算書（案）

（単位：円）

	資本金	資本剰余金	未処分利益剰余金
当年度末残高	45,122,745,456	1,196,179,588	1,317,405,088
議会の議決による処分数額	552,347,159	0	△ 1,317,405,088
減債積立金の積立て	0	0	△ 536,657,418
建設改良積立金の積立て	0	0	△ 228,400,511
資本金への組入れ	552,347,159	0	△ 552,347,159
処分後残高	45,675,092,615	1,196,179,588	(繰越利益剰余金) 0

この計算書における△表記は、減少を示すものである。

4 令和5年度静岡県水道事業貸借対照表

(令和6年3月31日)

資 産 の 部

	円	円	円	円
1 固 定 資 産				
(1) 有 形 固 定 資 産				
ア 土 地		3,867,328,642		
イ 建 物	11,192,159,321			
減価償却累計額	△ 5,620,557,611		5,571,601,710	
ウ 構 築 物	79,386,166,016			
減価償却累計額	△ 43,732,157,223		35,654,008,793	
エ 機 械 及 び 装 置	30,681,088,647			
減価償却累計額	△ 21,136,014,471		9,545,074,176	
オ 車 両 運 搬 具	33,901,352			
減価償却累計額	△ 27,367,192		6,534,160	
カ 工 具 器 具 及 び 備 品	226,418,792			
減価償却累計額	△ 191,669,610		34,749,182	
キ その他有形固定資産	162,565,765			
減価償却累計額	△ 97,673,978		64,891,787	
ク 建 設 仮 勘 定		3,127,475,736		
有形固定資産合計			57,871,664,186	
(2) 無 形 固 定 資 産				
ア 電 話 加 入 権		1,339,780		
無形固定資産合計			1,339,780	
(3) 投 資 そ の 他 の 資 産				
ア 投 資 有 価 証 券		9,299,437,646		
投資その他の資産合計			9,299,437,646	
固定資産合計				67,172,441,612
2 流 動 資 産				
(1) 現 金 預 金			6,243,007,153	
(2) 未 収 金			524,050,824	
(3) 貯 蔵 品			207,172,494	
流動資産合計				6,974,230,471
資 産 合 計				<u>74,146,672,083</u>

決 算 附 属 書

I 令和5年度静岡県水道事業報告書

1 概 況

(1) 総括事項

広域的な立場から市町が必要とする水道用水を確保し、長期的に安定した良質の生活用水を関係市町に供給するため、県内3広域水道で、必要な施設の整備を行った。

① 施設の概況は、次のとおりである。

水道名	給水対象区域	水源		(計画給水量) 給水能力	給水開始年月
		河川	種別		
駿豆	熱海市、三島市、函南町	柿田川	表流水	m ³ /日 (100,000) 100,000	昭和50年3月
榛南	御前崎市、牧之原市	—	地下水	(27,000) 27,000	昭和44年9月
遠州	浜松市、磐田市、袋井市 湖西市、森町	天竜川 都田川 太田川	表流水	(292,100) 292,100	昭和54年8月
計				(419,100) 419,100	

② 業務の概要は、次のとおりである。

区分	有収水量	実給水量
年間給水量	75,565,539 m ³	75,565,539 m ³
給水日量	206,463 m ³	206,463 m ³
給水先	10市町	

(2) 経営指標に関する事項

令和5年度決算における経営成績について、経営の健全性を示す経常収支比率は、動力費の減少等に伴う営業費用の減少により前年度比3.34ポイント増の113.30%となり、健全経営の水準とされる100%を上回った。また、料金水準の妥当性を示す料金回収率は、前年度比2.70ポイント増の111.18%となり、事業に必要な費用を給水収益で賄えている状況とされる100%を上回った。引き続き、運営コストの削減により、健全経営の維持に努めていく。

償却対象資産の減価償却の状況を示す有形固定資産減価償却率は前年度比1.56ポイント増の58.19%となった。また、法定耐用年数を経過した管路延長の割合を示す管路経年化率は前年度比0.19ポイント減の36.48%、当該年度に更新した管路延長の割合を示す管路更新率は前年度比0.23ポイント減の0.55%となった。将来の更新需要に備え、現在の経営状況を維持しつつ、引き続き計画的な施設更新を進めていく。

<経営指標の推移>

	R1	R2	R3	R4	R5
経常収支比率	121.94%	119.18%	119.37%	109.96%	113.30%
料金回収率	121.82%	118.46%	118.75%	108.48%	111.18%
有形固定資産減価償却率	53.19%	54.07%	55.73%	56.63%	58.19%
管路経年化率	36.59%	36.16%	36.58%	36.67%	36.48%
管路更新率	0.26%	1.07%	0.80%	0.78%	0.55%

(3) 議会議決事項

議案番号	件名	提出年月日	議決年月日
(令和5年12月定例会)	令和4年度静岡県水道事業会計決算認定	R5. 9.21	R5.12. 1
第138号議案 (令和5年12月定例会)	令和5年度静岡県水道事業会計補正予算	R5.12. 1	R5.12.21
第14号議案 (令和6年2月定例会)	令和6年度静岡県水道事業会計予算	R6. 2.20	R6. 3.18
第62号議案 (令和6年2月定例会)	令和5年度静岡県水道事業会計補正予算	R6. 2.20	R6. 3.18

(4) 行政官庁認可事項

該当事項なし

(5) 職員に関する事項（令和6年3月31日現在）

区 分	職 員 (事務)	職 員 (技術)	計	備 考
経 営 課	人 9	人 1	人 10	損益勘定所属職員 10人
水 道 企 画 課	0	5	5	損益勘定所属職員 5人
東 部 事 務 所	0	8	8	損益勘定所属職員 8人
西 部 事 務 所	3	29	32	損益勘定所属職員 32人
計	12	43	55	損益勘定所属職員 55人

(6) 料金その他供給条件の設定、変更に関する事項

該当事項なし

2 工 事

(1) 建設改良工事の概況

全体事業費 1,929,079,704 円

ア 駿豆水道事業

事業費 136,926,700 円

侵入警戒装置改築工事

境塚調圧槽電気防食設備更新工事

イ 榛南水道事業

事業費 219,517,887 円

送水管布設替工事（御前崎工区）

榛南浄水場ろ過設備改修工事

ウ 遠州水道事業

事業費 1,572,635,117 円

於呂取水場電気設備整備維持事業電気設備改築工事

都田浄水場電気設備整備維持事業電気設備改築工事

(2) 保存工事の概況

ア 駿豆水道事業

事業費 102,892,020 円

新林ポンプ場1号送水ポンプ修繕工事

中島浄水場3号送水ポンプ補機修繕工事

イ 榛南水道事業

事業費 9,399,574 円

3号取水井洗浄工事

榛南浄水場計装設備工事

ウ 遠州水道事業

事業費 88,689,508 円

初生浄水場場内整備（倉庫移設）工事

宇刈ポンプ場外壁等修繕工事

エ 天竜川下流用水共有施設管理事業

事業費 32,395,660 円

天竜川下流用水共有施設右岸導水路堆積物撤去工事

天竜川下流用水共有施設岩田放水ゲート設備修繕工事

3 業 務

(1) 業 務 量

事 項	令 和 5 年 度	令 和 4 年 度	比 較 増 減	
			水 量	増 減 率
ア 総 有 収 水 量	m ³ 75,565,539	m ³ 75,565,062	m ³ 477	% 0.0
① 駿 豆	8,804,121	9,467,753	△ 663,632	△ 7.0
② 榛 南	5,042,189	5,261,847	△ 219,658	△ 4.2
③ 遠 州	61,719,229	60,835,462	883,767	1.5
イ 1 日 平 均 有 収 水 量	m ³ 206,463	m ³ 207,027	m ³ 564	% 0.3
① 駿 豆	24,055	25,939	△ 1,884	△ 7.3
② 榛 南	13,776	14,416	△ 640	△ 4.4
③ 遠 州	168,632	166,672	1,960	1.2
ウ 給 水 先 数	市町 10	市町 10	市町 0	% 0.0
① 駿 豆	3	3	0	0.0
② 榛 南	2	2	0	0.0
③ 遠 州	5	5	0	0.0

(2) 事業収入に関する事項

区 分 科 目	令 和 5 年 度		令 和 4 年 度		比 較 増 減	
	金 額	構 成 率	金 額	構 成 率	金 額	増 減 率
	円	%	円	%	円	%
ア 営 業 収 益	5,940,855,715	91.1	5,933,565,312	91.7	7,290,403	0.1
① 給 水 収 益	5,855,464,242	89.8	5,850,513,079	90.4	4,951,163	0.1
② その他営業収益	85,391,473	1.3	83,052,233	1.3	2,339,240	2.8
イ 営 業 外 収 益	578,405,398	8.9	535,910,891	8.3	42,494,507	7.9
① 受 取 利 息 及 び 配 当 金	53,892,644	0.8	33,856,422	0.5	20,036,222	59.2
② 長 期 前 受 金 戻 入	487,733,757	7.5	490,175,090	7.6	△ 2,441,333	△ 0.5
③ 雑 収 益	8,233,997	0.1	11,879,379	0.2	△ 3,645,382	△ 30.7
④ 他 会 計 補 助 金	28,545,000	0.5	0	0.0	28,545,000	—
⑤ 他 会 計 負 担 金	0	0.0	2,000	0.0	△ 2,000	—
計	6,519,261,113	100.0	6,469,476,203	100.0	49,784,910	0.8

給 水 料 金 (1m³につき)

水 道 名		基 本 料 金	使 用 料 金	超 過 料 金
駿 豆	熱 海 市	30円	28円	58円
	三 島 市	30円	6円	36円
	函 南 町	30円	17円	47円
榛 南	御前崎市 牧之原市	42円	7円	49円
遠 州	浜松市外 4 市 町	33円	11円	44円

・ 料金は、上記金額により算定された1か月の合計額に110/100を乗じて得た額である。

(3) 事業費に関する事項

区 分 科 目	令 和 5 年 度		令 和 4 年 度		比 較 増 減	
	金 額	構 成 率	金 額	構 成 率	金 額	増 減 率
	円	%	円	%	円	%
ア 営 業 費 用	5,565,179,956	96.7	5,667,826,621	96.4	△ 102,646,665	△ 1.8
① 原水及び浄水費	1,562,371,327	27.1	1,646,786,391	28.0	△ 84,415,064	△ 5.1
② 配水及び給水費	988,467,377	17.2	996,053,649	16.9	△ 7,586,272	△ 0.8
③ 総 係 費	336,937,679	5.9	310,632,808	5.3	26,304,871	8.5
④ 共用施設管理費	130,455,157	2.3	127,023,893	2.2	3,431,264	2.7
⑤ 減 価 償 却 費	2,509,307,863	43.6	2,452,328,432	41.7	56,979,431	2.3
⑥ 資 産 減 耗 費	37,640,553	0.6	135,001,448	2.3	△ 97,360,895	△ 72.1
イ 営 業 外 費 用	189,023,228	3.3	215,760,036	3.6	△ 26,736,808	△ 12.4
① 支払利息及び 企業債取扱諸費	188,060,089	3.3	207,571,393	3.5	△ 19,511,304	△ 9.4
② 雑 損 失	963,139	0.0	8,188,643	0.1	△ 7,225,504	△ 88.2
計	5,754,203,184	100.0	5,883,586,657	100.0	△ 129,383,473	△ 2.2

4 会 計

(1) 重要契約の要旨

契約年月日	契約金額	契約の内容	契約の相手方
R5. 11. 6	682,000,000 ^円	遠州広域水道用水供給事業 都田浄水場ほか中央監視設備改築工事	明電舎・明電 エンジニアリング 特定事業共同企業体
R5. 11. 21	467,500,000	遠州広域水道用水供給事業 都田浄水場2系濃縮槽設備改築工事	㈱フソウ静岡営業所

(2) 企業債、一時借入金及び引当金の概況

ア 企業債の概況

(ア) 駿豆水道事業

① 前年度末残高	879,503,617 円
② 本年度借入高	0 円
③ 本年度償還高	153,192,848 円
④ 本年度末残高	726,310,769 円

(イ) 榛南水道事業

① 前年度末残高	1,607,799,450 円
② 本年度借入高	81,000,000 円
③ 本年度償還高	87,952,576 円
④ 本年度末残高	1,600,846,874 円

(ウ) 遠州水道事業

① 前年度末残高	8,757,581,064 円
② 本年度借入高	158,000,000 円
③ 本年度償還高	765,546,332 円
④ 本年度末残高	8,150,034,732 円

(エ) 合 計

① 前年度末残高	11,244,884,131 円
② 本年度借入高	239,000,000 円
③ 本年度償還高	1,006,691,756 円
④ 本年度末残高	10,477,192,375 円

イ 一時借入金の概況

(ア) 本年度借入金限度額	2,500,000,000 円
(イ) 本年度借入金最高額	0 円
(ウ) 本年度末残高	0 円

ウ 引当金の概況

(ア) 前年度末残高	2,406,157,668 円
(イ) 本年度引当額	86,078,421 円
(ウ) 本年度取崩額	98,374,069 円
(エ) 本年度末残高	2,393,862,020 円

5 附帯事項

該当事項なし

6 その他

該当事項なし

Ⅱ 令和5年度静岡県水道事業キャッシュ・フロー計算書

(令和5年4月1日から令和6年3月31日まで)

(単位：円)

1 業務活動によるキャッシュ・フロー		
当年度純利益 (△は純損失)		765,057,929
減価償却費		2,509,307,863
資産減耗費		24,913,280
雑損失		902,354
退職給付引当金の増減額 (△は減少)		28,418,352
修繕引当金の増減額 (△は減少)	△	45,240,000
賞与引当金の増減額 (△は減少)		4,415,000
法定福利費引当金の増減額 (△は減少)		111,000
長期前受金戻入額	△	487,733,757
受取利息及び受取配当金	△	53,892,644
支払利息		188,060,089
未収金の増減額 (△は増加)	△	3,785,789
未払金の増減額 (△は減少)		48,219,713
棚卸資産の増減額 (△は増加)		280,410
預り金の増減額 (△は減少)	△	19,263,622
小計		2,959,770,178
利息及び配当金の受取額		53,892,644
利息の支払額	△	188,060,089
業務活動によるキャッシュ・フロー		2,825,602,733
2 投資活動によるキャッシュ・フロー		
有形固定資産の取得による支出	△	1,651,775,814
有価証券の取得による支出	△	2,299,630,800
有価証券の償還による収入		800,000,000
補助金等による収入		150,402,839
補助金の返還による支出	△	2,496,363
投資活動によるキャッシュ・フロー	△	3,003,500,138
3 財務活動によるキャッシュ・フロー		
建設改良費等の財源に充てるための企業債による収入		239,000,000
建設改良費等の財源に充てるための企業債の償還による支出	△	1,006,691,756
財務活動によるキャッシュ・フロー	△	767,691,756
資金増加額又は減少額 (△は減少)	△	945,589,161
資金期首残高		7,188,596,314
資金期末残高		6,243,007,153

Ⅲ 令和5年度収益費用明細書

収 益

款	項	目	節	金 額	備 考
水道事業収益	営業収益	給水収益		円	
				6,519,261,113	
				5,940,855,715	
				5,855,464,242	
				1,198,229,600	駿豆水道料金
				450,339,323	榛南水道料金
				4,206,895,319	遠州水道料金
				85,391,473	その他の営業収益
				85,389,473	管理受託収益
				2,000	手数料
	営業外収益	受取利息及び配当金		578,405,398	
				53,892,644	
				15,529,305	預金利息
				38,363,339	有価証券利息
				487,733,757	長期前受金戻入
				487,733,757	長期前受金戻入
				8,233,997	雑収益
				67,000	資産貸付収益
				8,600	不用品売却収益
				8,158,397	その他雑収益
	28,545,000	他会計補助金			
	28,545,000	一般会計補助金			

費 用

款	項	目	節	金 額	備 考
水道事業費用	営業費用	原水及び 浄水費		円	
				5,754,203,184	
				5,565,179,956	
				1,562,371,327	
			報 酬	42,551,103	予算 43,900,000円
			職 員 手 当 等	11,156,942	予算 11,219,000円
			法 定 福 利 費	7,620,205	予算 7,621,000円
			旅 費	1,737,309	予算 (人件費) 1,973,000円
			需 用 費	9,186,314	
			役 務 費	2,634,288	
			委 託 料	667,573,529	
			賃 借 料	5,376,286	
			修 繕 料	92,629,571	
			動 力 費	487,024,533	
			薬 品 費	143,226,943	
		材 料 費	11,595		
		負 担 金	91,642,709		
			988,467,377		
		配水及び 給水費	報 酬	6,914,869	予算 7,017,000円
			給 料	132,797,282	予算 132,798,000円
			職 員 手 当 等	101,472,628	予算 106,963,000円
			法 定 福 利 費	48,507,579	予算 48,875,000円
			旅 費	382,269	予算 (人件費) 426,000円
			需 用 費	2,699,522	
			役 務 費	23,705,626	
			委 託 料	255,308,667	
			賃 借 料	1,009,854	
修 繕 料	127,095,069				
動 力 費	287,663,197				
薬 品 費	642,000				
材 料 費	268,815				

		総 係 費		336,937,679	
			報 酬	1,612,824	予算 1,638,000円
			給 料	99,672,293	予算 99,702,000円
			職 員 手 当 等	109,828,998	予算 119,764,000円
			法 定 福 利 費	36,793,853	予算 41,450,000円
			旅 費	3,085,690	予算 (人件費) 91,000円
			報 償 費	90,600	
			需 用 費	8,877,968	
			役 務 費	5,653,444	
			委 託 料	12,363,562	
			賃 借 料	7,858,454	
			修 繕 料	3,998,776	
			負 担 金	3,838,127	
			研 修 費	1,017,280	
			厚 生 費	1,670,905	
			保 険 料	995,205	
			公 課 費	232,700	
			交 付 金	39,347,000	
		共 用 施 設 管 理 費		130,455,157	
			報 酬	10,734,958	予算 10,872,000円
			給 料	18,589,905	予算 18,590,000円
			職 員 手 当 等	17,946,289	予算 21,706,000円
			法 定 福 利 費	8,252,731	予算 8,585,000円
			旅 費	617,846	予算 (人件費) 417,000円
			需 用 費	541,382	
			役 務 費	1,276,448	
			委 託 料	40,939,975	
			賃 借 料	134,134	
			修 繕 料	29,724,910	
			動 力 費	1,450,075	
			負 担 金	39,699	
			厚 生 費	99,315	
			保 険 料	97,490	
			公 課 費	10,000	

		減価償却費		2,509,307,863	
			有形固定資産 減価償却費	2,509,307,863	
		資産減耗費		37,640,553	
			固定資産除却費	37,640,553	
	営業外費用			189,023,228	
		支払利息 及び企業債 取扱諸費		188,060,089	
			企業債利息	188,060,089	
		雑損失		963,139	
			その他雑損失	963,139	

IV 令和5年度

1 有形固定資産明細書

資産の種類	年度当初現在高	当年度増加額	当年度減少額	年度末現在高
	円	円	円	円
土地	3,866,843,055	485,587	0	3,867,328,642
建物	11,213,298,455	0	21,139,134	11,192,159,321
構築物	79,021,760,240	383,668,480	19,262,704	79,386,166,016
機械及び装置	30,210,640,915	568,343,150	97,895,418	30,681,088,647
車両運搬具	34,204,639	1,312,290	1,615,577	33,901,352
工具器具及び備品	223,657,197	9,923,438	7,161,843	226,418,792
その他有形固定資産	113,043,946	49,521,819	0	162,565,765
小計	124,683,448,447	1,013,254,764	147,074,676	125,549,628,535
建設仮勘定	2,403,195,052	1,756,702,559	1,032,421,875	3,127,475,736
合計	127,086,643,499	2,769,957,323	1,179,496,551	128,677,104,271

2 無形固定資産明細書

資産の種類	年度当初現在高	当年度増加額	当年度減少額	当年度減価償却高
	円	円	円	円
電話加入権	1,339,780	0	0	0
合計	1,339,780	0	0	0

3 投資その他の資産明細書

資産の種類	年度当初現在高	当年度増加額	当年度減少額	年度末現在高
	円	円	円	円
投資有価証券	7,800,709,200	2,299,630,800	800,902,354	9,299,437,646
合計	7,800,709,200	2,299,630,800	800,902,354	9,299,437,646

固定資産明細書

減 価 償 却 累 計 額			年度末償却未済高	備 考
当年度増加額	当年度減少額	累 計		
円	円	円	円	
—	—	—	3,867,328,642	
224,313,775	7,191,532	5,620,557,611	5,571,601,710	
1,395,608,345	17,783,019	43,732,157,223	35,654,008,793	
877,966,370	88,848,299	21,136,014,471	9,545,074,176	
2,068,560	1,534,797	27,367,192	6,534,160	
7,537,380	6,803,749	191,669,610	34,749,182	
1,813,433	0	97,673,978	64,891,787	
2,509,307,863	122,161,396	70,805,440,085	54,744,188,450	
—	—	—	3,127,475,736	
2,509,307,863	122,161,396	70,805,440,085	57,871,664,186	

年度末現在高	備 考
円 1,339,780	
1,339,780	

備 考

V 令和5年度

種 類		発行年月日	発行総額	償 還			
				当年度償還高			
			円	円			
建設改良費等の財源に充てるための企業債	駿豆	7年債	公営企業金融公庫	H 8. 3. 22	387,000,000	23,448,241	
		10 "	"	H11. 3. 24	20,000,000	1,017,938	
		11 "	"	H12. 3. 22	122,000,000	6,044,410	
		11 "	"	H13. 2. 28	68,000,000	3,298,394	
		12 "	"	H13. 3. 29	257,000,000	12,290,841	
		12 "	"	H14. 2. 28	60,000,000	2,911,534	
		16 "	"	H17. 3. 23	93,000,000	4,175,790	
		17 "	"	H18. 3. 23	149,000,000	6,551,245	
		(小計)		(1,156,000,000)	(59,738,393)		
	水道事業	水	5年債	資金運用部	H 6. 3. 23	48,000,000	2,865,059
			6 "	"	H 7. 3. 27	409,000,000	25,690,935
			7 "	"	H 8. 6. 28	408,000,000	22,201,372
			10 "	"	H11. 3. 25	30,000,000	1,373,324
			11 "	"	H13. 3. 26	284,000,000	12,221,365
			12 "	財政融資	H13. 7. 31	393,000,000	17,050,787
			16 "	"	H18. 3. 27	92,000,000	3,638,573
			17 "	"	H19. 3. 26	179,000,000	6,933,040
			29 "	"	H31. 3. 25	9,000,000	360,000
			30 "	"	H31. 3. 25	23,000,000	920,000
			元 "	"	R 3. 3. 25	5,000,000	200,000
			(小計)		(1,880,000,000)	(93,454,455)	
計			3,036,000,000	153,192,848			

企業債明細書

高 償還高累計	未償還残高	発行価額	利率	償還終期	備考
円	円	円	%		
387,000,000	0	—	3.25	R 6. 3.20	
16,815,427	3,184,573	—	2.10	R 9. 3.20	
96,582,768	25,417,232	—	2.00	R10. 3.20	
52,403,456	15,596,544	—	1.80	R10. 9.20	
192,325,738	64,674,262	—	1.70	R11. 3.20	
42,796,361	17,203,639	—	2.20	R11. 9.20	
51,219,275	41,780,725	—	2.10	R15. 3.20	
75,790,369	73,209,631	—	2.00	R16. 3.20	
(914,933,394)	(241,066,606)				
48,000,000	0	—	3.65	R 6. 3. 1	
382,100,549	26,899,451	—	4.65	R 7. 3. 1	
361,287,365	46,712,635	—	3.40	R 8. 3.25	
22,686,077	7,313,923	—	2.10	R11. 3. 1	
192,773,166	91,226,834	—	1.60	R13. 3. 1	
264,692,908	128,307,092	—	1.80	R13. 3.25	
41,856,664	50,143,336	—	2.10	R18. 3. 1	
74,359,108	104,640,892	—	2.10	R19. 3. 1	
1,800,000	7,200,000	—	0.30	R26. 3. 1	
4,600,000	18,400,000	—	0.30	R26. 3. 1	
600,000	4,400,000	—	0.40	R28. 3. 1	
(1,394,755,837)	(485,244,163)				
2,309,689,231	726,310,769				

種 類		発 行 年 月 日	発 行 総 額	償 還		
				当 年 度 償 還 高		
			円	円		
建 設 改 良 費 等 の 財 源 に 充 て る た め の 企 業 債	榛	7 年 債	公営企業金融公庫	H 8. 3. 22	13,000,000	787,667
		9 "	"	H10. 3. 25	15,000,000	785,814
		14 "	"	H15. 3. 25	17,000,000	776,901
		15 "	"	H16. 3. 23	4,000,000	182,625
		15 "	"	H17. 3. 30	13,000,000	583,713
		16 "	"	H17. 3. 23	4,000,000	179,604
		17 "	"	H18. 3. 23	56,000,000	2,462,213
		18 "	"	H19. 3. 23	187,000,000	8,049,205
	南	(小 計)			(309,000,000)	(13,807,742)
		5 年 債	資金運用部	H 6. 8. 19	20,000,000	1,296,805
		6 "	"	H 7. 10. 11	42,000,000	2,294,289
		7 "	"	H 8. 3. 14	9,000,000	479,805
		9 "	"	H10. 3. 25	18,000,000	841,389
		14 "	財政融資	H16. 3. 25	18,000,000	741,575
		15 "	"	H17. 3. 25	18,000,000	726,923
		16 "	"	H18. 3. 27	5,000,000	197,749
		17 "	"	H19. 3. 26	67,000,000	2,595,049
		18 "	"	H20. 3. 25	233,000,000	8,837,999
	道	25 "	"	H27. 3. 25	86,000,000	3,077,370
		26 "	"	H28. 3. 25	228,000,000	8,935,881
		27 "	"	H29. 3. 27	277,000,000	11,080,000
		29 "	"	H31. 3. 25	120,000,000	4,800,000
		30 "	"	H31. 3. 25	105,000,000	4,200,000
		30 "	"	R 2. 3. 25	31,000,000	1,240,000
		元 "	"	R 3. 3. 25	182,000,000	7,280,000
		2 "	"	R 4. 3. 25	183,000,000	7,320,000
		3 "	"	R 5. 3. 27	112,000,000	4,480,000
		4 "	"	R 5. 3. 27	93,000,000	3,720,000
		5 "	"	R 6. 3. 25	81,000,000	0
		(小 計)			(1,928,000,000)	(74,144,834)
		計			2,237,000,000	87,952,576

高 償 還 高 累 計	未 償 還 残 高	発 行 価 額	利 率	償 還 終 期	備 考
円	円	円	%		
13,000,000	0	—	3.25	R 6. 3. 20	
13,375,838	1,624,162	—	2.20	R 8. 3. 20	
11,258,910	5,741,090	—	1.35	R13. 3. 20	
2,407,742	1,592,258	—	1.90	R14. 3. 20	
7,159,682	5,840,318	—	2.10	R15. 3. 20	
2,202,979	1,797,021	—	2.10	R15. 3. 20	
28,484,971	27,515,029	—	2.00	R16. 3. 20	
86,106,470	100,893,530	—	2.15	R17. 3. 20	
(163,996,592)	(145,003,408)				
20,000,000	0	—	4.50	R 6. 3. 25	
38,416,856	3,583,144	—	3.25	R 7. 9. 25	
7,994,208	1,005,792	—	3.15	R 8. 3. 1	
14,453,034	3,546,966	—	2.10	R10. 3. 1	
9,712,955	8,287,045	—	2.00	R16. 3. 1	
8,916,269	9,083,731	—	2.10	R17. 3. 1	
2,274,821	2,725,179	—	2.10	R18. 3. 1	
27,832,739	39,167,261	—	2.10	R19. 3. 1	
87,766,894	145,233,106	—	2.10	R20. 3. 1	
12,091,622	73,908,378	—	1.20	R27. 3. 1	
70,497,136	157,502,864	—	0.40	R23. 3. 1	
77,560,000	199,440,000	—	0.50	R24. 3. 1	
24,000,000	96,000,000	—	0.30	R26. 3. 1	
21,000,000	84,000,000	—	0.30	R26. 3. 1	
4,960,000	26,040,000	—	0.20	R27. 3. 1	
21,840,000	160,160,000	—	0.40	R28. 3. 1	
14,640,000	168,360,000	—	0.60	R29. 3. 1	
4,480,000	107,520,000	—	1.10	R30. 3. 1	
3,720,000	89,280,000	—	1.10	R30. 3. 1	
0	81,000,000	—	1.20	R31. 3. 1	
(472,156,534)	(1,455,843,466)				
636,153,126	1,600,846,874				

種 類		年 債	類	発 行 年 月 日	発 行 総 額	償 還		
						当 年 度 償 還 高		
					円	円		
建 設 改 良 費 等 の 財 源 に 充 て る た め の 企 業 債	遠	7	公営企業金融公庫	H 8. 3. 22	769,000,000	46,593,534		
		8	"	H 9. 3. 28	112,000,000	6,377,341		
		9	"	"	H10. 3. 25	66,000,000	3,457,582	
		10	"	"	H11. 3. 24	249,000,000	12,673,335	
		10	"	"	H12. 3. 30	55,000,000	2,724,939	
		11	"	"	H12. 3. 22	439,000,000	21,749,967	
		11	"	"	H13. 3. 22	12,000,000	573,891	
	州	12	"	"	H13. 3. 29	440,000,000	21,042,685	
		12	"	"	H14. 2. 28	146,000,000	7,084,731	
		13	"	"	H14. 3. 28	330,000,000	15,839,201	
		13	"	"	H15. 3. 25	33,000,000	1,508,103	
		14	"	"	H15. 3. 25	311,000,000	14,212,727	
		14	"	"	H16. 3. 30	36,000,000	1,643,620	
	水	15	"	"	H16. 3. 23	436,000,000	19,906,059	
		15	"	"	H17. 3. 30	85,000,000	3,816,583	
		16	"	"	H17. 3. 23	642,000,000	28,826,424	
		16	"	"	H18. 3. 30	43,000,000	1,890,628	
		17	"	"	H18. 3. 23	435,000,000	19,126,119	
	道	17	"	"	H19. 3. 23	70,000,000	3,013,072	
		18	"	"	H19. 3. 23	497,000,000	21,392,808	
		18	"	"	H20. 3. 25	153,000,000	6,452,519	
		19	"	"	H20. 3. 25	560,000,000	23,617,062	
		19	"	地方公営企業等金融機構	H21. 3. 25	160,000,000	6,645,927	
事	21	"	地方公共団体金融機構	H22. 3. 25	185,000,000	6,730,147		
	21	"	"	H23. 3. 24	58,000,000	2,091,194		
	22	"	"	H23. 3. 24	219,000,000	7,896,061		
	22	"	"	H24. 3. 27	51,000,000	1,829,314		
	23	"	"	H24. 3. 27	157,000,000	5,631,420		
	23	"	"	H25. 3. 26	24,000,000	859,650		
			(小 計)		(6,773,000,000)	(315,206,643)		

高 償還高累計	未償還残高	発行価額	利率	償還終期	備考
円	円	円	%		
769,000,000	0	—	3.25	R 6. 3.20	
105,436,374	6,563,626	—	2.90	R 7. 3.20	
58,853,688	7,146,312	—	2.20	R 8. 3.20	
209,352,062	39,647,938	—	2.10	R 9. 3.20	
43,541,412	11,458,588	—	2.00	R10. 3.20	
347,539,632	91,460,368	—	2.00	R10. 3.20	
8,980,190	3,019,810	—	1.70	R11. 3.20	
329,273,636	110,726,364	—	1.70	R11. 3.20	
104,137,813	41,862,187	—	2.20	R11. 9.20	
227,329,476	102,670,524	—	2.20	R12. 3.20	
21,855,532	11,144,468	—	1.35	R13. 3.20	
205,971,831	105,028,169	—	1.35	R13. 3.20	
21,669,683	14,330,317	—	1.90	R14. 3.20	
262,443,939	173,556,061	—	1.90	R14. 3.20	
46,813,319	38,186,681	—	2.10	R15. 3.20	
353,578,229	288,421,771	—	2.10	R15. 3.20	
21,872,390	21,127,610	—	2.00	R16. 3.20	
221,267,186	213,732,814	—	2.00	R16. 3.20	
32,232,368	37,767,632	—	2.15	R17. 3.20	
228,849,812	268,150,188	—	2.15	R17. 3.20	
64,077,566	88,922,434	—	2.10	R18. 3.20	
234,532,269	325,467,731	—	2.10	R18. 3.20	
61,127,843	98,872,157	—	1.90	R19. 3.20	
55,796,642	129,203,358	—	2.10	R22. 3.20	
15,672,839	42,327,161	—	1.90	R23. 3.20	
59,178,480	159,821,520	—	1.90	R23. 3.20	
12,178,110	38,821,890	—	1.70	R24. 3.20	
37,489,476	119,510,524	—	1.70	R24. 3.20	
4,970,374	19,029,626	—	1.50	R25. 3.20	
(4,165,022,171)	(2,607,977,829)				

種 類		発 行 年 月 日	発 行 総 額	償 還		
				当 年 度 償 還	高	
			円		円	
建 設 改 良 費 等 の 財 源 に 充 て る た め の 企 業 債	遠 州	5 年 債	資金運用部	H 6. 3. 23	385,000,000	22,980,159
		5 "	"	H 6. 12. 20	33,000,000	2,140,077
		6 "	"	H 7. 3. 27	227,000,000	14,258,783
		7 "	"	H 9. 1. 10	771,000,000	39,994,748
		8 "	"	H 9. 3. 25	225,000,000	11,330,011
		9 "	"	H10. 3. 25	95,000,000	4,440,665
		10 "	"	H12. 3. 24	455,000,000	20,298,557
		11 "	"	H13. 3. 26	677,000,000	29,133,325
		12 "	財政融資	H14. 2. 28	724,000,000	31,562,162
		13 "	"	H15. 3. 25	448,000,000	18,505,925
		14 "	"	H16. 3. 25	369,000,000	15,202,295
		水 道	15 "	"	H17. 3. 25	520,000,000
	16 "		"	H18. 3. 27	669,000,000	26,458,758
	17 "		"	H19. 3. 26	604,000,000	23,394,170
	18 "		"	H20. 3. 25	808,000,000	30,648,514
	19 "		"	H21. 3. 25	894,000,000	33,475,662
	20 "		"	H22. 3. 25	852,000,000	30,995,053
	21 "		"	H23. 3. 25	357,000,000	12,871,661
	24 "		"	H26. 3. 25	220,000,000	7,830,971
	25 "		"	H27. 3. 25	84,000,000	3,005,803
	26 "		"	H27. 3. 25	15,000,000	536,751
	26 "		"	H28. 3. 25	120,000,000	4,703,095
	事 業		27 "	"	H28. 3. 25	34,000,000
		27 "	"	H28. 3. 25	69,000,000	2,760,000
		29 "	"	H30. 3. 26	136,000,000	5,440,000
		30 "	"	H31. 3. 25	58,000,000	2,320,000
		元 "	"	R 2. 3. 25	164,000,000	6,560,000
		元 "	"	R 2. 3. 25	40,000,000	1,600,000
		2 "	"	R 2. 5. 26	14,000,000	560,000
		2 "	"	R 3. 3. 25	234,000,000	9,360,000
		2 "	"	R 4. 3. 25	164,000,000	6,560,000
		3 "	"	R 4. 3. 25	108,000,000	4,320,000
		3 "	"	R 5. 3. 27	52,000,000	2,080,000
4 "		"	R 5. 3. 27	67,000,000	2,680,000	
4 "	"	R 6. 3. 25	78,000,000	0		
5 "	"	R 6. 3. 25	84,000,000	0		
		(小 計)		(10,854,000,000)	(450,339,689)	
		計		17,627,000,000	765,546,332	
合 計				22,900,000,000	1,006,691,756	
内 訳	地方公共団体金融機構 (地方公営企業等金融機構) (公営企業金融公庫)			8,238,000,000	388,752,778	
	財政融資 (資金運用部)			14,662,000,000	617,938,978	

高 償 還 高 累 計	未 償 還 残 高	発 行 価 額	利 率	償 還 終 期	備 考
円	円	円	%		
385,000,000	0	—	3.65	R 6. 3. 1	
31,891,692	1,108,308	—	4.75	R 6. 9. 25	
212,070,475	14,929,525	—	4.65	R 7. 3. 1	
665,644,225	105,355,775	—	3.00	R 8. 9. 25	
189,056,916	35,943,084	—	2.80	R 9. 3. 1	
76,279,905	18,720,095	—	2.10	R10. 3. 1	
324,347,769	130,652,231	—	2.00	R12. 3. 1	
459,533,218	217,466,782	—	1.60	R13. 3. 1	
463,929,347	260,070,653	—	2.20	R13. 9. 25	
271,094,919	176,905,081	—	1.20	R15. 3. 1	
199,115,599	169,884,401	—	2.00	R16. 3. 1	
257,581,138	262,418,862	—	2.10	R17. 3. 1	
304,370,730	364,629,270	—	2.10	R18. 3. 1	
250,910,065	353,089,935	—	2.10	R19. 3. 1	
304,359,010	503,640,990	—	2.10	R20. 3. 1	
307,902,137	586,097,863	—	1.90	R21. 3. 1	
256,966,161	595,033,839	—	2.10	R22. 3. 1	
96,469,027	260,530,973	—	1.90	R23. 3. 1	
38,084,850	181,915,150	—	1.40	R26. 3. 1	
11,810,423	72,189,577	—	1.20	R27. 3. 1	
2,109,004	12,890,996	—	1.20	R27. 3. 1	
37,103,756	82,896,244	—	0.40	R23. 3. 1	
10,512,731	23,487,269	—	0.40	R23. 3. 1	
22,080,000	46,920,000	—	0.40	R23. 3. 1	
32,640,000	103,360,000	—	0.40	R25. 3. 1	
11,600,000	46,400,000	—	0.30	R26. 3. 1	
26,240,000	137,760,000	—	0.20	R27. 3. 1	
6,400,000	33,600,000	—	0.20	R27. 3. 1	
2,240,000	11,760,000	—	0.30	R27. 3. 25	
28,080,000	205,920,000	—	0.40	R28. 3. 1	
13,120,000	150,880,000	—	0.60	R29. 3. 1	
8,640,000	99,360,000	—	0.60	R29. 3. 1	
2,080,000	49,920,000	—	1.10	R30. 3. 1	
2,680,000	64,320,000	—	1.10	R30. 3. 1	
0	78,000,000	—	1.20	R31. 3. 1	
0	84,000,000	—	1.20	R31. 3. 1	
(5,311,943,097)	(5,542,056,903)				
9,476,965,268	8,150,034,732				
12,422,807,625	10,477,192,375				
5,243,952,157	2,994,047,843				
7,178,855,468	7,483,144,532				

(注記)

1 重要な会計方針に係る事項に関する注記

(1) 資産の評価基準及び評価方法

満期保有目的債券 償却原価法（定額法）によっている。

貯蔵品 先入先出法による原価法によっている。

(2) 固定資産の減価償却の方法

ア 有形固定資産

(ア) 減価償却の方法

定額法によっている。

(イ) 主な耐用年数

建	物	7～50年							
構	築	物	30～60年						
機	械	及	び	装	置	8～45年			
車	両	運	搬	具	5年				
工	具	器	具	及	び	備	品	4～15年	
そ	の	他	有	形	固	定	資	産	15年

イ 無形固定資産

(ア) 減価償却の方法

定額法によっている。

(イ) 主な耐用年数

ソ	フ	ト	ウ	エ	ア	5年
---	---	---	---	---	---	----

(3) 引当金の計上方法

ア 貸倒引当金

債権の不納欠損による損失に備えるため、個別に回収可能性を検討し、回収不能見込額を計上している。

イ 退職給付引当金

職員の退職手当の支給に備えるため、当年度の退職手当の期末要支給額に相当する金額のうち、企業局の在職期間に対応する額を計上している。

ウ 賞与引当金

職員の期末手当及び勤勉手当の支給に備えるため、当年度末における支給見込額に基づき、当年度の負担に属する額を計上している。

エ 法定福利費引当金

職員の期末手当及び勤勉手当に係る法定福利費の支出に備えるため、当年度末における支出見込額に基づき、当年度の負担に属する額を計上している。

(4) 消費税及び地方消費税の会計処理

消費税及び地方消費税の会計処理は税抜方式によっている。

2 セグメント情報に関する注記

(1) 報告セグメントの概要

水道事業会計は、下記の3事業を運営しており、各事業で運営方針等を決定していることから、これらを報告セグメントとしている。

なお、各報告セグメントに属する事業の内容は以下のとおりである。

事業区分	事業の内容
駿豆水道事業	熱海市、三島市及び函南町を給水区域とする水道事業
榛南水道事業	御前崎市及び牧之原市を給水区域とする水道事業
遠州水道事業	浜松市、磐田市、袋井市、湖西市及び森町を給水区域とする水道事業

(2) 報告セグメントごとの営業収益等

令和5年度（自 令和5年4月1日 至 令和6年3月31日）

（単位：円）

項目	駿豆	榛南	遠州	合計
営業収益	1,198,229,600	450,339,323	4,292,286,792	5,940,855,715
営業費用	869,803,206	393,396,609	4,301,980,141	5,565,179,956
営業損益	328,426,394	56,942,714	△ 9,693,349	375,675,759
経常損益	358,703,511	46,034,081	360,320,337	765,057,929
セグメント資産	14,643,888,418	4,404,125,491	55,098,658,174	74,146,672,083
セグメント負債	2,628,185,186	2,119,664,390	21,412,107,664	26,159,957,240
その他の項目				
他会計補助金	13,001,000	0	15,544,000	28,545,000
減価償却費	281,528,682	129,513,252	2,098,265,929	2,509,307,863
有形固定資産 及び無形固定 資産の増加額	130,174,639	200,569,487	1,437,194,161	1,767,938,287

3 リース契約により使用する固定資産に関する注記

(1) リース会計に係る特例措置

所有権移転外ファイナンス・リース取引については、通常の賃貸借取引に係る方法に準じた会計処理を行っている。

(2) 所有権移転外ファイナンス・リース取引に係る未経過リース料相当額

1年内	8,874,414円
1年超	45,029,272円
計	53,903,686円

4 その他の注記

(1) 引当金の取崩し

ア 退職給付引当金

当年度において、退職手当として4,865,069円を支給するため、退職給付引当金4,865,069円を使用した。

イ 修繕引当金

当年度において、設備等に係る修繕費用の支出のため、修繕引当金 45,240,000 円を使用した。

ウ 賞与引当金

当年度において、期末手当及び勤勉手当として124,253,462円を支給するため、賞与引当金 40,318,000円を使用した。

エ 法定福利費引当金

当年度において、期末手当及び勤勉手当に係る法定福利費として22,200,779円を支出するため、法定福利費引当金7,951,000円を使用した。

(2) 修繕引当金に関する経過措置

平成 26 年 3 月 31 日以前に引き当てられたものについては、引き続き固定負債に計上し、従前の例により取り崩すこととする。

静岡県地域振興整備事業決算書

決 算 諸 表

I 静岡県地域振興整備事業決算報告書

1 収益的収入及び支出

収 入

区 分	予 算		
	当 初 予 算 額	補 正 予 算 額	地方公営企業法第24条 第3項の規定による支 出額に係る財源充当額
第1款 開発整備事業収益	円 85,000,000	円 25,608,000	円 0
第1項 営業収益	80,000,000	0	0
第2項 営業外収益	3,000,000	25,818,000	0
第3項 特別利益	2,000,000	△ 210,000	0

支 出

区 分	予 算				
	当 初 予 算 額	補 正 予 算 額	予備費 支出額	流用増減額	地方公営企業 法第24条第3 項の規定に よる支出額
第1款 開発整備事業費用	円 248,507,000	円 △ 15,618,000	円 0	円 0	円 0
第1項 営業費用	181,727,000	△ 9,274,000	0	0	0
第2項 営業外費用	63,780,000	△ 6,344,000	0	0	0
第3項 予備費	3,000,000	0	0	0	0

額	決算額	予算額に比べ 決算額の増減	備考
円 110,608,000	円 113,530,912	円 2,922,912	
80,000,000	80,000,000	0	
28,818,000	31,740,912	2,922,912	(うち、仮受消費税及び地方消費税 15,925円)
1,790,000	1,790,000	0	

額			決算額	地方公営 企業法第 26条第2 項の規定 による繰 越額	不用額	備考
小計	地方公営企業 法第26条第2 項の規定に よる繰越額	合計				
円 232,889,000	円 0	円 232,889,000	円 185,575,567	円 0	円 47,313,433	
172,453,000	0	172,453,000	154,178,717	0	18,274,283	(うち、仮払消費税 及び地方消費税 747,899円)
57,436,000	0	57,436,000	31,396,850	0	26,039,150	
3,000,000	0	3,000,000	0	0	3,000,000	

2 資本的収入及び支出

収 入

区 分	予 算			
	当 初 予 算 額	補 正 予 算 額	小 計	地方公営企業法第 26条の規定による 繰越額に係る 財 源 充 当 額
第1款 資本的収入	円 2,495,000,000	円 △ 790,000,000	円 1,705,000,000	円 0
第1項 負担金	75,000,000	△ 75,000,000	0	0
第2項 牧之原萩間地区 事業収入	1,384,000,000	0	1,384,000,000	0
第3項 長泉東野地区 事業収入	376,000,000	△ 55,000,000	321,000,000	0
第4項 湖西内山地区 事業収入	120,000,000	△ 120,000,000	0	0
第5項 新規用地 事業収入	540,000,000	△ 540,000,000	0	0

額		決 算 額	予算額に比べ 決算額の増減	備 考
継続費通次繰 越額に係る 財源充当額	合 計			
円 0	円 1,705,000,000	円 1,705,000,000	円 0	
0	0	0	0	
0	1,384,000,000	1,384,000,000	0	
0	321,000,000	321,000,000	0	
0	0	0	0	
0	0	0	0	

支 出					
区 分	予 算				
	当 初 予 算 額	補 正 予 算 額	流 用 増減額	小 計	地方公営企業 法第26条の 規定による 繰越額
第1款 資本的支出	円 3,772,493,000	円 △ 775,629,000	円 0	円 2,996,864,000	円 188,000,000
第1項 建設改良費	3,272,045,000	△ 767,689,000	0	2,504,356,000	188,000,000
第2項 固定資産 取得費	448,000	△ 448,000	0	0	0
第3項 投資	500,000,000	△ 7,492,000	0	492,508,000	0


額		決算額	翌年度繰越額			不用額	備考
継続費 通次 繰越額	合計		地方公営企業 法第26条の 規定による 繰越額	継続費 通次 繰越額	合計		
円 0	円 3,184,864,000	円 1,091,416,852	円 1,131,000,000	円 0	円 1,131,000,000	円 962,447,148	
0	2,692,356,000	598,909,652	1,131,000,000	0	1,131,000,000	962,446,348	(うち、仮払消費税 及び地方消費税 26,330,631円)
0	0	0	0	0	0	0	
0	492,508,000	492,507,200	0	0	0	800	

Ⅱ 静岡県地域振興整備事業財務諸表

1 令和5年度静岡県地域振興整備事業損益計算書

(令和5年4月1日から令和6年3月31日まで)

	円	円	
1 営業収益			
(1) 土地売却収益	80,000,000	80,000,000	
2 営業費用			
(1) 土地売却原価	73,307,177		
(2) 一般管理費	80,123,641	153,430,818	
営業損失			73,430,818
3 営業外収益			
(1) 受取利息及び配当金	31,624,647		
(2) 雑収益	100,340	31,724,987	
4 営業外費用			
(1) 雑損失	32,144,309	32,144,309	△ 419,322
経常損失			73,850,140
5 特別利益			
(1) その他特別利益	1,790,000	1,790,000	1,790,000
当年度純損失			72,060,140
前年度繰越欠損金			13,485,285,360
当年度未処理欠損金			13,557,345,500



2 令和5年度静岡県地域

(令和5年4月1日から)

	資本金	資本剰余金			
			受贈財産評価額	寄附金	補助金
前年度末残高	20,918,529,195	0	0	0	
前年度処理額	0	0	0	0	
議会の議決による処理額	0	0	0	0	
欠損補填	0	0	0	0	
処理後残高	20,918,529,195	0	0	0	
当年度変動額	0	0	0	0	
一般会計出資金の受入れ	0	0	0	0	
資本金への組入れ	0	0	0	0	
減債積立金の使用	0	0	0	0	
建設改良積立金の使用	0	0	0	0	
資本剰余金の受入れ	0	0	0	0	
資本剰余金の処分	0	0	0	0	
当年度純損失	0	0	0	0	
当年度末残高	20,918,529,195	0	0	0	

この計算書における△表記は、減少、損失又は欠損を示すものである。

振興整備事業欠損金計算書

令和6年3月31日まで)

(単位：円)

剰余金			利益剰余金		資本合計
負担金	その他	資本剰余金合計	未処理欠損金	利益剰余金合計	
0	0	0	△ 13,485,285,360	△ 13,485,285,360	7,433,243,835
0	0	0	0	0	0
0	0	0	0	0	0
0	0	0	0	0	0
0	0	0	(繰越欠損金) △ 13,485,285,360	△ 13,485,285,360	7,433,243,835
0	0	0	△ 72,060,140	△ 72,060,140	△ 72,060,140
0	0	0	0	0	0
0	0	0	0	0	0
0	0	0	0	0	0
0	0	0	0	0	0
0	0	0	0	0	0
0	0	0	△ 72,060,140	△ 72,060,140	△ 72,060,140
0	0	0	(当年度未処理欠損金) △ 13,557,345,500	△ 13,557,345,500	7,361,183,695

3 令和5年度静岡県地域振興整備事業欠損金処理計算書

(単位：円)

	資本金	資本剰余金	未処理欠損金
当年度末残高	20,918,529,195	0	△ 13,557,345,500
議会の議決による処理額	0	0	0
欠損補填	0	0	0
処理後残高	20,918,529,195	0	(繰越欠損金) △ 13,557,345,500

この計算書における△表記は、欠損を示すものである。

4 令和5年度静岡県地域振興整備事業貸借対照表

(令和6年3月31日)

資 産 の 部

		円	円	円	円
1	固 定 資 産				
	(1) 有 形 固 定 資 産				
	ア 建 物	7,725,000			
	減価償却累計額	△ 7,338,750	386,250		
	イ 車 両 運 搬 具	3,296,808			
	減価償却累計額	△ 3,131,967	164,841		
	ウ 工 具 器 具 及 び 備 品	4,519,388			
	減価償却累計額	△ 4,121,655	397,733		
	有形固定資産合計			948,824	
	(2) 無 形 固 定 資 産				
	ア 電 話 加 入 権		486,860		
	無形固定資産合計			486,860	
	(3) 投 資 そ の 他 の 資 産				
	ア 投 資 有 価 証 券		492,027,426		
	投資その他の資産合計			492,027,426	
	固 定 資 産 合 計				493,463,110
2	開 発 整 備 資 産				
	(1) 未 成 土 地			592,657,353	
	開発整備資産合計				592,657,353
3	流 動 資 産				
	(1) 現 金 預 金			9,665,315,243	
	(2) 未 収 金			5,191,990	
	流動資産合計				9,670,507,233
	資 産 合 計				10,756,627,696

負債の部

	円	円	円
4 固定負債			
(1) 引当金			
ア 退職給付引当金	32,967,944		
イ 売却済用地 補償引当金	85,000,000		
引当金合計		117,967,944	
固定負債合計			117,967,944
5 流動負債			
(1) 未払金		115,946,064	
(2) 前受金		3,142,000,000	
(3) 引当金			
ア 賞与引当金	7,965,000		
イ 法定福利費引当金	1,552,000		
引当金合計		9,517,000	
(4) その他流動負債		10,012,993	
流動負債合計			3,277,476,057
負債合計			3,395,444,001

資本の部

6 資本金			20,918,529,195
7 欠損金			
(1) 当年度未処理欠損金		13,557,345,500	
欠損金合計			13,557,345,500
資本合計			7,361,183,695
負債資本合計			10,756,627,696

決 算 附 属 書

I 令和5年度静岡県地域振興整備事業報告書

1 概況

(1) 総括事項

地域振興整備事業は、工場の再編整備、集団化や優良企業の誘致など地域発展のための工業用地の造成事業を市町の土地利用計画と整合を図りながら実施した。

ア 建設改良費の概要

浜松坪井バイオマス発電施設関連用地などの工業用地造成等を実施した。

浜松坪井バイオマス発電施設関連用地

牧之原萩間工業用地

長泉東野工業用地

イ 工業用地開発可能性基本調査費補助金の概要

工業用地開発可能性基本調査を行った2市(沼津市、三島市)に助成した。

ウ 工業用地開発可能性詳細調査費補助金の概要

工業用地開発可能性詳細調査を行った湖西市に助成した。

(2) 経営指標に関する事項

令和5年度決算における経営成績について、経営の健全性を示す経常収支比率は、売却した工業用地が小規模であったことから、土地売却収益及び土地売却原価が減少し、人件費及び事務費の経常収支に対する割合が前年度よりも大きくなったことなどにより、前年度比37.77ポイント減の60.20%となり、健全経営の水準とされる100%を下回った。引き続き、企業の進出動向や市町の将来ビジョンを踏まえた用地供給を行うとともに、団地単位で適正な利益を確保し、健全経営に努めていく。

<経営指標に関する事項>

	R 1	R 2	R 3	R 4	R 5
経常収支比率	122.74%	113.56%	102.50%	97.97%	60.20%

(3) 議会議決事項				
議案番号	件名	提出年月日	議決年月日	
(令和5年12月定例会)	令和4年度静岡県地域振興整備事業会計決算認定	R5. 9. 21	R5. 12. 1	
第139号議案 (令和5年12月定例会)	令和5年度静岡県地域振興整備事業会計補正予算	R5. 12. 1	R5. 12. 21	
第15号議案 (令和6年2月定例会)	令和6年度静岡県地域振興整備事業会計予算	R6. 2. 20	R6. 3. 18	
第63号議案 (令和6年2月定例会)	令和5年度静岡県地域振興整備事業会計補正予算	R6. 2. 20	R6. 3. 18	
(4) 行政官庁認可事項 該当事項なし				
(5) 職員に関する事項 (令和6年3月31日現在)				
区分	職員 (事務)	職員 (技術)	計	備考
経営課	人 4	人 0	人 4	損益勘定所属職員 3人 資本勘定所属職員 1人
地域整備課	6	5	11	損益勘定所属職員 4人 資本勘定所属職員 7人
計	10	5	15	損益勘定所属職員 7人 資本勘定所属職員 8人

2 工 事

(1) 建設改良工事の概況

全体事業費 508,203,582 円

ア 工業用地

(7) 浜松坪井バイオマス発電施設関連用地

事業費 6,875,000 円

確定測量業務委託

(4) 牧之原萩間工業用地

事業費 219,958,828 円

測量・実施設計業務委託

用地補償

(7) 長泉東野工業用地

事業費 281,369,754 円

埋蔵文化財本発掘調査業務委託

基盤造成工事

用地補償

3 業 務

(1) 分譲等の状況

区 分 名 称		分譲等可能面積	令和4年度までの 分譲等面積	令和5年度分譲等	
				面 積	金 額
工 業 用 地 等	浜 松 坪 井	54,110.94 ^{m²}	37,352.00 ^{m²}	16,758.94 ^{m²}	80,000,000 ^円
	牧 之 原 萩 間	467,973.22	0.00	0.00	0
	長 泉 東 野	11,098.70	0.00	0.00	0
	計	533,182.86	37,352.00	16,758.94	80,000,000
備 考					

令和5年度 買戻し面積	令和5年度末		令和5年度末現在 既契約分営業前受金残高		令和5年度末	
	残面積	分譲率	契約済面積	前受金額	未契約面積	契約率
0.00 ^{m²}	0.00 ^{m²}	100.0 [%]	16,758.94 ^{m²}	0 ^円	0.00 ^{m²}	100.0 [%]
0.00	467,973.22	0.0	0.00	2,768,000,000	467,973.22	0.0
0.00	11,098.70	0.0	0.00	374,000,000	11,098.70	0.0
0.00	479,071.92	10.1	16,758.94	3,142,000,000	479,071.92	10.1
			牧之原萩間	1区画		
			長泉東野	1区画		
			合計	2区画		

(2) 事業収入に関する事項

区 分 科 目	令 和 5 年 度		令 和 4 年 度		比 較 増 減	
	金 額	構 成 率	金 額	構 成 率	金 額	増 減 率
	円	%	円	%	円	%
ア 営 業 収 益	80,000,000	70.5	1,542,116,416	97.2	△ 1,462,116,416	△ 94.8
① 土 地 売 却 収 益	80,000,000	70.5	1,542,116,416	97.2	△ 1,462,116,416	△ 94.8
イ 営 業 外 収 益	31,724,987	27.9	2,921,717	0.2	28,803,270	985.8
① 受 取 利 息 及 び 配 当 金	31,624,647	27.8	2,468,020	0.2	29,156,627	1,181.4
② 雑 収 益	100,340	0.1	441,177	0.0	△ 340,837	△ 77.3
③ 他 会 計 負 担 金	0	0.0	12,520	0.0	△ 12,520	—
ウ 特 別 利 益	1,790,000	1.6	41,000,000	2.6	△ 39,210,000	△ 95.6
① その他特別利益	1,790,000	1.6	41,000,000	2.6	△ 39,210,000	△ 95.6
計	113,514,987	100.0	1,586,038,133	100.0	△ 1,472,523,146	△ 92.8

(3) 事業費に関する事項

区 分 科 目	令 和 5 年 度		令 和 4 年 度		比 較 増 減	
	金 額	構 成 率	金 額	構 成 率	金 額	増 減 率
	円	%	円	%	円	%
ア 営 業 費 用	153,430,818	82.7	1,562,854,469	99.1	△ 1,409,423,651	△ 90.2
① 土 地 売 却 原 価	73,307,177	39.5	1,484,320,920	94.1	△ 1,411,013,743	△ 95.1
② 一 般 管 理 費	80,123,641	43.2	78,533,549	5.0	1,590,092	2.0
イ 営 業 外 費 用	32,144,309	17.3	14,234,647	0.9	17,909,662	125.8
① 雑 損 失	32,144,309	17.3	14,234,647	0.9	17,909,662	125.8
計	185,575,127	100.0	1,577,089,116	100.0	△ 1,391,513,989	△ 88.2

4 会 計

(1) 重要契約の要旨

該当事項なし

(2) 企業債、一時借入金及び引当金の概況

ア 企業債の概況

(ア) 前年度末残高	0円
(イ) 本年度借入高	0円
(ウ) 本年度償還高	0円
(エ) 本年度末残高	0円

イ 一時借入金の概況

(ア) 本年度借入金限度額	7,000,000,000円
(イ) 本年度借入金最高額	0円
(ウ) 本年度末残高	0円

ウ 引当金の概況

(ア) 前年度末残高	121,060,758円
(イ) 本年度引当額	18,094,186円
(ウ) 本年度取崩額	11,670,000円
(エ) 本年度末残高	127,484,944円

5 附 帯 事 項

該当事項なし

6 そ の 他


該当事項なし

Ⅱ 令和5年度静岡県地域振興整備事業キャッシュ・フロー計算書

(令和5年4月1日から令和6年3月31日まで)

(単位：円)

1 業務活動によるキャッシュ・フロー		
当年度純利益 (△は純損失)	△	72,060,140
土地売却原価		73,307,177
減価償却費		193,749
雑損失		5,081,704
退職給付引当金の増減額 (△は減少)		8,577,186
売却済用地補償引当金の増減額 (△は減少)	△	2,000,000
賞与引当金の増減額 (△は減少)	△	128,000
法定福利費引当金の増減額 (△は減少)	△	25,000
受取利息及び受取配当金	△	31,624,647
未収金の増減額 (△は増加)	△	3,824,339
未払金の増減額 (△は減少)	△	142,723
前受金の増減額 (△は減少)		1,705,000,000
小計		1,682,354,967
利息及び配当金の受取額		31,624,647
業務活動によるキャッシュ・フロー		1,713,979,614
2 投資活動によるキャッシュ・フロー		
開発整備資産の取得による支出	△	458,172,590
有価証券の取得による支出	△	492,507,200
投資活動によるキャッシュ・フロー	△	950,679,790
3 財務活動によるキャッシュ・フロー		
財務活動による収入		0
財務活動による支出		0
財務活動によるキャッシュ・フロー		0
資金増加額又は減少額 (△は減少)		763,299,824
資金期首残高		8,902,015,419
資金期末残高		9,665,315,243



Ⅲ 令和5年度収益費用明細書

収 益

款	項	目	節	金 額	備 考	
開 発 整 備 事 業 収 益	営 業 収 益	土 地 売 却 収 益		円		
				113,514,987		
	営 業 外 収 益	受 取 利 息 及 び 配 当 金	土 地 売 却 収 益		80,000,000	
					80,000,000	
			預 金 利 息 有 価 証 券 利 息		80,000,000	
					31,724,987	
					31,624,647	
					29,536,435	
	特 別 利 益	雑 収 益	そ の 他 雑 収 益		2,088,212	
					100,340	
			そ の 他 特 別 利 益		100,340	
					1,790,000	
	そ の 他 特 別 利 益		1,790,000			
	売 却 済 用 地 補 償 引 当 金 戻 入 額		1,790,000			

費 用

款	項	目	節	金 額	備 考
開 発 整 備 用 事 業 費 用	営 業 費 用	土 地 売 却 原 価		円	
				185,575,127	
				153,430,818	
				73,307,177	
				73,307,177	
				80,123,641	
				1,612,824	予 算 1,638,000円
				27,712,311	予 算 27,713,000円
				29,654,104	予 算 38,589,000円
				9,762,095	予 算 10,444,000円
				522,544	予 算 (人件費) 94,000円
				370,000	
				668,820	
				238,675	
				1,461,351	
				1,225,142	
				256,520	
				540,241	
				14,758	
				347,467	
				45,240	
				37,800	
				460,000	
		5,000,000			
		193,749			
		32,144,309			
		営 業 外 費 用	雑 損 失		32,144,309
	その他雑損失			32,144,309	

IV 令和5年度

1 有形固定資産明細書

資産の種類	年度当初現在高	当年度増加額	当年度減少額
	円	円	円
建物	7,725,000	0	0
車両運搬具	3,296,808	0	0
工具器具及び備品	4,519,388	0	0
合計	15,541,196	0	0

2 無形固定資産明細書

資産の種類	年度当初現在高	当年度増加額	当年度減少額
	円	円	円
電話加入権	486,860	0	0
合計	486,860	0	0

3 投資その他の資産明細書

資産の種類	年度当初現在高	当年度増加額	当年度減少額
	円	円	円
投資有価証券	0	492,507,200	479,774
合計	0	492,507,200	479,774

4 開発整備資産明細書

資産の種類	年度当初現在高	当年度増加額	当年度減少額
	円	円	円
完成土地	0	77,909,107	77,909,107
未成土地	98,038,439	572,528,021	77,909,107
合計	98,038,439	650,437,128	155,818,214

固定資産明細書

年度末現在高	減 価 償 却 累 計 額			年度末償却未済高	備 考
	当年度増加額	当年度減少額	累 計		
円 7,725,000	円 80,340	円 0	円 7,338,750	円 386,250	
3,296,808	0	0	3,131,967	164,841	
4,519,388	113,409	0	4,121,655	397,733	
15,541,196	193,749	0	14,592,372	948,824	

当年度減価償却高	年度末現在高	備 考
円 0	円 486,860	
0	486,860	

年度末現在高	備 考
円 492,027,426	
492,027,426	

年度末現在高	備 考
円 0	
592,657,353	
592,657,353	

(注記)**1 重要な会計方針に係る事項に関する注記****(1) 資産の評価基準及び評価方法**

満期保有目的債券 償却原価法（定額法）によっている。

開発整備資産 個別法による低価法によっている。

(2) 固定資産の減価償却の方法**ア 有形固定資産****(ア) 減価償却の方法**

定額法によっている。

(イ) 主な耐用年数

建 物 28年

車 両 運 搬 具 5年

工具器具及び備品 4～5年

イ 無形固定資産**(ア) 減価償却の方法**

定額法によっている。

(イ) 主な耐用年数

ソ フ ト ウ エ ア 5年

(3) 引当金の計上方法**ア 退職給付引当金**

職員の退職手当の支給に備えるため、当年度の退職手当の期末要支給額に相当する金額のうち、企業局の在職期間に対応する額を計上している。

イ 売却済用地補償引当金

分譲した工業用地等に係る契約不適合責任等の費用に備えるため、過去の実績に基づき、将来の見積補償額を計上している。

ウ 賞与引当金

職員の期末手当及び勤勉手当の支給に備えるため、当年度末における支給見込額に基づき、当年度の負担に属する額を計上している。

エ 法定福利費引当金

職員の期末手当及び勤勉手当に係る法定福利費の支出に備えるため、当年度末における支出見込額に基づき、当年度の負担に属する額を計上している。

(4) 消費税及び地方消費税の会計処理

消費税及び地方消費税の会計処理は税抜方式によっている。

2 リース契約により使用する固定資産に関する注記

(1) リース会計に係る特例措置

所有権移転外ファイナンス・リース取引については、通常の賃貸借取引に係る方法に準じた会計処理を行っている。

(2) 所有権移転外ファイナンス・リース取引に係る未経過リース料相当額

1年内	1,479,067円
1年超	7,504,876円
計	8,983,943円

3 その他の注記

(1) 引当金の取崩し

ア 売却済用地補償引当金

当年度において、売却済用地の補償費用の支出のため、売却済用地補償引当金210,000円を使用した。

イ 賞与引当金

当年度において、期末手当及び勤勉手当として26,678,635円を支給するため、賞与引当金8,093,000円を使用した。

ウ 法定福利費引当金

当年度において、期末手当及び勤勉手当に係る法定福利費として5,724,139円を支出するため、法定福利費引当金1,577,000円を使用した。