

令和 6 年 度

静岡県工業用水道事業決算書

静岡県水道事業決算書

静岡県地域振興整備事業決算書

静岡県



## 目 次

### 静岡県工業用水道事業

#### 決 算 諸 表

I 静岡県工業用水道事業決算報告書 .....	6
II 静岡県工業用水道事業財務諸表 .....	13
1 損 益 計 算 書 .....	14
2 剰 余 金 計 算 書 .....	16
3 剰余金処分計算書（案） .....	18
4 貸 借 対 照 表 .....	19

#### 決 算 附 属 書

I 事 業 報 告 書 .....	22
II キャッシュ・フロー計算書 .....	34
III 収 益 費 用 明 細 書 .....	35
IV 固 定 資 産 明 細 書 .....	39
V 企 業 債 明 細 書 .....	41
(注 記) .....	55

### 静岡県水道事業

#### 決 算 諸 表

I 静岡県水道事業決算報告書 .....	61
II 静岡県水道事業財務諸表 .....	68
1 損 益 計 算 書 .....	69
2 剰 余 金 計 算 書 .....	71
3 剰余金処分計算書（案） .....	73
4 貸 借 対 照 表 .....	74

## 決 算 附 属 書

I 事 業 報 告 書 .....	77
II キャッシュ・フロー計算書 .....	87
III 収 益 費 用 明 細 書 .....	88
IV 固 定 資 産 明 細 書 .....	92
V 企 業 債 明 細 書 .....	94
(注 記) .....	102

## 静岡県地域振興整備事業

## 決 算 諸 表

I 静岡県地域振興整備事業決算報告書 .....	107
II 静岡県地域振興整備事業財務諸表 .....	114
1 損 益 計 算 書 .....	115
2 欠 損 金 計 算 書 .....	117
3 欠損金処理計算書 .....	119
4 貸借対照表 .....	120

## 決 算 附 属 書

I 事 業 報 告 書 .....	123
II キャッシュ・フロー計算書 .....	130
III 収 益 費 用 明 細 書 .....	132
IV 固 定 資 産 等 明 細 書 .....	134
(注 記) .....	136

# 静岡県工業用水道事業決算書



# 決 算 諸 表





# I 静岡県工業用水道事業決算報告書

# 1 収益的収入及び支出

## 収 入

区 分	予 算		
	当 初 予 算 額	補 正 予 算 額	地方公営企業法第24条 第3項の規定による支 出額に係る財源充当額
第1款 工業用水道 事業収益	円 5,118,757,000	円 109,979,000	円 0
第1項 営業収益	4,743,613,000	12,524,000	0
第2項 営業外収益	271,987,000	27,487,000	0
第3項 特別利益	103,157,000	69,968,000	0

## 支 出

区 分	予 算				
	当 初 予 算 額	補 正 予 算 額	予備費 支出額	流用増減額	地方公営企業 法第24条第3 項の規定に よる支出額
第1款 工業用水道 事業費用	円 5,111,490,000	円 △ 13,434,000	円 0	円 0	円 0
第1項 営業費用	4,987,588,000	31,794,000	0	0	0
第2項 営業外費用	120,902,000	△ 45,228,000	0	0	0
第3項 予 備 費	3,000,000	0	0	0	0

額	決 算 額	予 算 額 に 比 べ 決 算 額 の 増 減	備 考
合 計			
円 5,228,736,000	円 5,213,152,506	円 △ 15,583,494	
4,756,137,000	4,721,838,741	△ 34,298,259	(うち、仮受消費税及び地方消費税 429,256,347円)
299,474,000	276,381,971	△ 23,092,029	(うち、仮受消費税及び地方消費税 137,922円)
173,125,000	214,931,794	41,806,794	

額			決 算 額	地方公営 企業法第 26条第2 項の規定 による 繰越額	不 用 額	備 考
小 計	地方公営企業 法第26条第2 項の規定に よる繰越額	合 計				
円 5,098,056,000	円 0	円 5,098,056,000	円 4,627,665,997	円 0	円 470,390,003	
5,019,382,000	0	5,019,382,000	4,555,822,101	0	463,559,899	(うち、仮払消費税 及び地方消費税 230,382,456円)
75,674,000	0	75,674,000	71,843,896	0	3,830,104	(うち、仮払消費税 及び地方消費税 272,000円)
3,000,000	0	3,000,000	0	0	3,000,000	

## 2 資本的収入及び支出

### 収 入

区 分	予 算			
	当 初 予 算 額	補 正 予 算 額	小 計	地方公営企業法第26条の規定による繰越額に係る財源充当額
第1款 資本的収入	円 2,163,243,000	円 △ 327,712,000	円 1,835,531,000	円 189,000,000
第1項 企業債	1,773,000,000	△ 299,000,000	1,474,000,000	189,000,000
第2項 出資金	43,000,000	0	43,000,000	0
第3項 国庫補助金	15,400,000	0	15,400,000	0
第4項 補償金	95,000,000	△ 10,000,000	85,000,000	0
第5項 負担金	235,000,000	△ 23,252,000	211,748,000	0
第6項 固定資産 売却代金	1,843,000	4,540,000	6,383,000	0

額		決 算 額	予算額に比べ 決算額の増減	備 考
継続費通次繰 越 額 に 係 る 財 源 充 当 額	合 計			
円 0	円 2, 024, 531, 000	円 1, 100, 914, 297	円 △ 923, 616, 703	
0	1, 663, 000, 000	824, 000, 000	△ 839, 000, 000	
0	43, 000, 000	30, 000, 000	△ 13, 000, 000	
0	15, 400, 000	15, 400, 000	0	
0	85, 000, 000	0	△ 85, 000, 000	
0	211, 748, 000	224, 910, 029	13, 162, 029	(うち、仮受消費税及び地方消費税 20, 446, 366円)
0	6, 383, 000	6, 604, 268	221, 268	

## 支 出

区 分	予 算				
	当 初 予 算 額	補 正 予 算 額	流 用 増減額	小 計	地方公営企業 法第26条の 規定による 繰越額
第1款 資 本 的 支 出	円 4,505,510,000	円 △ 503,359,000	円 0	円 4,002,151,000	円 226,000,000
第1項 建 設 改 良 費	3,479,882,000	△ 435,195,000	0	3,044,687,000	226,000,000
第2項 固 定 資 産 取 得 費	14,801,000	△ 5,260,000	0	9,541,000	0
第3項 企 業 債 償 還 金	1,009,327,000	△ 62,904,000	0	946,423,000	0
第4項 国 庫 補 助 金 返 還 金	1,500,000	0	0	1,500,000	0

資本的収入額が資本的支出額に対し不足する額1,768,346,272円は、当年度分消費税及び地方消費税資本的留保資金1,011,992,981円で補填した。

額		決 算 額	翌 年 度 繰 越 額			不 用 額	備 考
継 続 費 通 次 繰 越 額	合 計		地 方 公 営 企 業 法 第 26 条 の 規 定 に よ る 繰 越 額	継 続 費 通 次 繰 越 額	合 計		
円 0	円 4,228,151,000	円 2,869,260,569	円 617,000,000	円 0	円 617,000,000	円 741,890,431	
0	3,270,687,000	1,916,784,361	617,000,000	0	617,000,000	736,902,639	(うち、仮払消費税 及び地方消費税 165,806,843円)
0	9,541,000	6,056,600	0	0	0	3,484,400	(うち、仮払消費税 及び地方消費税 550,600円)
0	946,423,000	946,419,608	0	0	0	3,392	
0	1,500,000	0	0	0	0	1,500,000	

収支調整額145,730,182円、減債積立金543,240,262円、建設改良積立金67,382,847円及び過年度分損益勘定






## Ⅱ 静岡県工業用水道事業財務諸表

# 1 令和6年度静岡県工業用水道事業損益計算書

(令和6年4月1日から令和7年3月31日まで)

	円	円	円
1 営業収益			
(1) 給水収益	4,202,498,754		
(2) その他営業収益	90,083,640	4,292,582,394	
2 営業費用			
(1) 原水及び浄水費	1,733,365,165		
(2) 配水及び給水費	652,426,131		
(3) 総係費	216,100,950		
(4) 共用施設管理費	131,158,958		
(5) 減価償却費	1,538,029,634		
(6) 資産減耗費	54,358,807	4,325,439,645	
営業損失			32,857,251
3 営業外収益			
(1) 受取利息及び配当金	69,119,822		
(2) 長期前受金戻入	184,750,613		
(3) 雑収益	4,453,614		
(4) 他会計補助金	17,920,000	276,244,049	
4 営業外費用			
(1) 支払利息及び 企業債取扱諸費	68,099,787		
(2) 雑損失	3,724,608	71,824,395	204,419,654
経常利益			171,562,403
5 特別利益			
(1) 固定資産売却益	214,931,794	214,931,794	214,931,794
当年度純利益			386,494,197
前年度繰越利益剰余金			0
その他未処分利益剰余金変動額			610,623,109
当年度未処分利益剰余金			997,117,306



## 2 令和6年度静岡県工業

(令和6年4月1日から)

	資本金	資本剰余金			
		受贈財産評価額	寄附金	補助金	その他
前年度末残高	29,307,543,411	118,971,409	0	1,141,096,219	0
前年度処分額	673,069,455	0	0	0	0
議会の議決による処分額	673,069,455	0	0	0	0
減債積立金の積立て	0	0	0	0	0
建設改良積立金の積立て	0	0	0	0	0
資本金への組入れ	673,069,455	0	0	0	0
処分後残高	29,980,612,866	118,971,409	0	1,141,096,219	0
当年度変動額	30,000,000	0	0	0	0
一般会計出資金の受入れ	30,000,000	0	0	0	0
資本金への組入れ	0	0	0	0	0
受贈財産の受入れ	0	0	0	0	0
減債積立金の使用	0	0	0	0	0
建設改良積立金の使用	0	0	0	0	0
国庫補助金の返還	0	0	0	0	0
資本剰余金の受入れ	0	0	0	0	0
資本剰余金の処分額	0	0	0	0	0
その他資本剰余金の増減	0	0	0	0	0
当年度純利益	0	0	0	0	0
当年度末残高	30,010,612,866	118,971,409	0	1,141,096,219	0

この計算書における△表記は、減少を示すものである。

## 用水道事業剰余金計算書

(令和7年3月31日まで)

(単位：円)

剰余金					資本合計
	利益剰余金				
資本剰余金合計	減債積立金	建設改良積立金	未処分利益剰余金	利益剰余金合計	
1, 260, 067, 628	0	871, 582, 423	1, 390, 725, 079	2, 262, 307, 502	32, 829, 918, 541
0	582, 684, 701	134, 970, 923	△ 1, 390, 725, 079	△ 673, 069, 455	0
0	582, 684, 701	134, 970, 923	△ 1, 390, 725, 079	△ 673, 069, 455	0
0	582, 684, 701	0	△ 582, 684, 701	0	0
0	0	134, 970, 923	△ 134, 970, 923	0	0
0	0	0	△ 673, 069, 455	△ 673, 069, 455	0
1, 260, 067, 628	582, 684, 701	1, 006, 553, 346	(繰越利益剰余金) 0	1, 589, 238, 047	32, 829, 918, 541
0	△ 543, 240, 262	△ 67, 382, 847	997, 117, 306	386, 494, 197	416, 494, 197
0	0	0	0	0	30, 000, 000
0	0	0	0	0	0
0	0	0	0	0	0
0	△ 543, 240, 262	0	543, 240, 262	0	0
0	0	△ 67, 382, 847	67, 382, 847	0	0
0	0	0	0	0	0
0	0	0	0	0	0
0	0	0	0	0	0
0	0	0	0	0	0
0	0	0	0	0	0
0	0	0	386, 494, 197	386, 494, 197	386, 494, 197
1, 260, 067, 628	39, 444, 439	939, 170, 499	(当年度未処分利益剰余金) 997, 117, 306	1, 975, 732, 244	33, 246, 412, 738

### 3 令和6年度静岡県工業用水道事業剰余金処分計算書（案）

（単位：円）

	資本金	資本剰余金	未処分利益剰余金
当年度末残高	30,010,612,866	1,260,067,628	997,117,306
議会の議決による処分額	610,623,109	0	△ 997,117,306
減債積立金の積立て	0	0	△ 338,478,456
建設改良積立金の積立て	0	0	△ 48,015,741
資本金への組入れ	610,623,109	0	△ 610,623,109
処分後残高	30,621,235,975	1,260,067,628	(繰越利益剰余金) 0

この計算書における△表記は、減少を示すものである。

## 4 令和6年度静岡県工業用水道事業貸借対照表

(令和7年3月31日)

### 資 産 の 部

	円	円	円	円
1 固 定 資 産				
(1) 有 形 固 定 資 産				
ア 土 地		4,086,478,715		
イ 建 物	4,071,468,721			
減価償却累計額	△ 2,760,084,189	1,311,384,532		
ウ 構 築 物	79,046,791,133			
減価償却累計額	△ 53,255,670,144	25,791,120,989		
エ 機 械 及 び 装 置	21,650,317,506			
減価償却累計額	△ 16,755,939,368	4,894,378,138		
オ 車 両 運 搬 具	36,413,765			
減価償却累計額	△ 30,769,404	5,644,361		
カ 工 具 器 具 及 び 備 品	85,659,613			
減価償却累計額	△ 64,950,496	20,709,117		
キ その他有形固定資産	13,995,238			
減価償却累計額	△ 13,295,476	699,762		
ク 建 設 仮 勘 定		1,404,514,214		
有形固定資産合計			37,514,929,828	
(2) 無 形 固 定 資 産				
ア 施 設 利 用 権		1,413,281,877		
イ 電 話 加 入 権		1,440,824		
無形固定資産合計			1,414,722,701	
(3) 投 資 そ の 他 の 資 産				
ア 投 資 有 価 証 券		6,832,326,806		
投資その他の資産合計			6,832,326,806	
固 定 資 産 合 計				45,761,979,335
2 流 動 資 産				
(1) 現 金 預 金			4,516,334,253	
(2) 未 収 金		462,633,689		
貸 倒 引 当 金	△ 20,940,999	441,692,690		
(3) 貯 蔵 品			385,240,904	
流 動 資 産 合 計				5,343,267,847
資 産 合 計				51,105,247,182

## 負 債 の 部

円

円

円

## 3 固 定 負 債

## (1) 企 業 債

ア 建設改良費等の財源に  
充てるための企業債

9,634,420,754

## 企業債合計

9,634,420,754

## (2) 引 当 金

ア 退職給付引当金

160,119,803

イ 修繕引当金

1,287,373,209

## 引当金合計

1,447,493,012

## 固定負債合計

11,081,913,766

## 4 流 動 負 債

## (1) 企 業 債

ア 建設改良費等の財源に  
充てるための企業債

941,577,858

## 企業債合計

941,577,858

## (2) 未 払 金

701,738,946

## (3) 引 当 金

ア 賞与引当金

38,231,000

イ 法定福利費引当金

7,041,000

## 引当金合計

45,272,000

## (4) その他流動負債

25,045,351

## 流動負債合計

1,713,634,155

## 5 繰 延 収 益

## (1) 長 期 前 受 金

18,689,093,397

長期前受金収益化  
累計額

△ 13,625,806,874

## 繰延収益合計

5,063,286,523

## 負債合計

17,858,834,444

## 資 本 の 部

## 6 資 本 金

30,010,612,866

## 7 剰 余 金

## (1) 資 本 剰 余 金

ア 受贈財産評価額

118,971,409

イ その他資本剰余金

1,141,096,219

## 資本剰余金合計

1,260,067,628

## (2) 利 益 剰 余 金

ア 減債積立金

39,444,439

イ 建設改良積立金

939,170,499

ウ 当年度未処分  
利益剰余金

997,117,306

## 利益剰余金合計

1,975,732,244

## 剰余金合計

3,235,799,872

## 資本合計

33,246,412,738

## 負債資本合計

51,105,247,182



# 決 算 附 属 書



# I 令和6年度静岡県工業用水道事業報告書

## 1 概 況

### (1) 総 括 事 項

特定地域における工業用水の合理的な供給を確保するとともに、地下水の水源保全を図るなど工業の健全な発展と地盤沈下を防止するため、令和6年度においても県内6工業用水道の施設のうち、必要な施設の整備を行った。

① 施設の概況は、次のとおりである。

工業用水道名	給水対象区域	水 源		(計画給水量) 給 水 能 力	給水開始年月
		河 川	種 別		
柿 田 川	沼津市、三島市 清水町、長泉町	柿田川	表流水	m <sup>3</sup> /日 ( 100,000) 100,000	昭和44年1月
ふ じ さ ん				( 1,007,100) 1,007,100	
( 富 士 川 )	富士市	芝 川	表流水	214,000	昭和39年4月
( 東 駿 河 湾 )	静岡市、富士市	富士川	表流水	793,100	昭和46年12月
静 清	静岡市	安倍川	伏流水	( 96,000) 96,000	昭和16年4月
中 遠	浜松市、磐田市 袋井市	天竜川	表流水	( 175,000) 60,000	昭和54年7月
西 遠	浜松市	天竜川	表流水	( 241,000) 172,500	昭和42年10月
湖 西	湖西市	豊 川 天竜川	表流水	( 30,690) 30,690	昭和43年11月
計				( 1,649,790) 1,466,290	

② 業務の概要は、次のとおりである。

区 分	有 収 水 量	実 給 水 量
年 間 給 水 量	202,096,950 m <sup>3</sup>	144,467,016 m <sup>3</sup>
給 水 日 量	554,980 m <sup>3</sup>	395,800 m <sup>3</sup>
給 水 先	332 か所	

## (2) 経営指標に関する事項

令和6年度決算における経営成績について、経営の健全性を示す経常収支比率は、給水収益が減少するとともに、修繕料の増加等に伴う営業費用の増加により、前年度比5.53ポイント減の103.90%となったが、健全経営の水準とされる100%を上回った。また、料金水準の妥当性を示す料金回収率は、前年度比5.31ポイント減の99.76%となり、事業に必要な費用を給水収益で賄えている状況とされる100%を下回った。運営コストの削減や新たな財源確保など、引き続き健全経営に向けた取組を進めていく。

償却対象資産の減価償却の状況を示す有形固定資産減価償却率は前年度比0.26ポイント増の69.47%となった。また、法定耐用年数を経過した管路延長の割合を示す管路経年化率は前年度比1.99ポイント増の70.69%、当該年度に更新した管路延長の割合を示す管路更新率は前年度比0.01ポイント減の0.03%となった。将来の更新需要に備え、経営基盤の強化を図り、引き続き計画的な施設更新を進めていく。

### <経営指標の推移>

	R 2	R 3	R 4	R 5	R 6
経 常 収 支 比 率	100.84%	99.23%	98.68%	109.43%	103.90%
料 金 回 収 率	97.84%	95.86%	95.70%	105.07%	99.76%
有形固定資産減価償却率	70.23%	69.88%	69.03%	69.21%	69.47%
管 路 経 年 化 率	67.29%	67.29%	68.63%	68.70%	70.69%
管 路 更 新 率	0.51%	0.46%	0.68%	0.04%	0.03%

## (3) 議会議決事項

議 案 番 号	件 名	提出年月日	議決年月日
(令和6年12月定例会)	令和5年度静岡県工業用水道事業会計決算認定	R6. 9.19	R6.12. 2
第138号議案 (令和6年12月定例会)	令和6年度静岡県工業用水道事業会計補正予算	R6.12. 2	R6.12.20
第13号議案 (令和7年2月定例会)	令和7年度静岡県工業用水道事業会計予算	R7. 2.18	R7. 3.17
第61号議案 (令和7年2月定例会)	令和6年度静岡県工業用水道事業会計補正予算	R7. 2.18	R7. 3.17
第67号議案 (令和7年2月定例会)	静岡県工業用水道及び水道の使用料等に関する条例の一部を改正する条例	R7. 2.18	R7. 3.17

## (4) 行政官庁認可事項

申請年月日	あ て 名	件 名	承認年月日
R7. 1. 8	経済産業大臣	工業用水道料金変更承認申請 (工業用水道事業費補助金交付要綱第9条第1項に基づく承認申請)	R7. 1.27

## (5) 職員に関する事項 (令和7年3月31日現在)

区 分	職 員 (事務)	職 員 (技術)	計	備 考
経 営 課	人 7	人 0	人 7	損益勘定所属職員 7人
水 道 企 画 課	0	6	6	損益勘定所属職員 6人
東 部 事 務 所	6	23	29	損益勘定所属職員 25人 資本勘定所属職員 4人
西 部 事 務 所	3	9	12	損益勘定所属職員 10人 資本勘定所属職員 2人
計	16	38	54	損益勘定所属職員 48人 資本勘定所属職員 6人

(6) 料金その他供給条件の設定、変更に関する事項

静岡県工業用水道及び水道の使用料等に関する条例の一部改正（令和 7 年静岡県条例第 1 号）  
湖西工業用水道の使用料を次のように改正した。

施 設 の 名 称	種 別	金 額	
		改 正 前	改 正 後
湖 西 工 業 用 水 道	基 本 使 用 料 金	32 円／m <sup>3</sup>	39 円／m <sup>3</sup>
	超 過 料 金	64 円／m <sup>3</sup>	78 円／m <sup>3</sup>

施行期日 令和 7 年 3 月 26 日

## 2 工 事

### (1) 建設改良工事の概況

全体事業費 1,872,274,863 円

#### ア 柿田川工業用水道事業

事業費 26,325,000 円

堂庭取水場送水ポンプ設備改築工事

長泉配水池地震計改築工事

#### イ ふじさん（東駿河湾）工業用水道事業

事業費 961,734,064 円

厚原浄水場着水井耐震補強工事

蒲原取水場取水ポンプ改築工事

#### ウ 静清工業用水道事業

事業費 209,891,000 円

袖師線配水管布設替工事（管更正工）

三保線（一）（二）配水管布設替工事（旧管処理工）

#### エ 中遠工業用水道事業

事業費 45,170,000 円

寺谷浄水場（天竜川系）2号濃縮槽汚泥掻寄機ほか改築工事

船明ダム改築工事に伴う負担金

#### オ 西遠工業用水道事業

事業費 489,035,508 円

秋葉取水口水管理システム改築工事

三方原用水二期事業に伴う建設負担金

#### カ 湖西工業用水道事業

事業費 140,119,291 円

梅田浄水場緩速攪拌機改築工事

豊川用水二期事業建設に伴う負担金

## (2) 保存工事の概況

## ア 柿田川工業用水道事業

事業費 23,446,449 円

電気設備修繕工事

## イ ふじさん（富士川）工業用水道事業

事業費 836,959 円

貫戸揚水機場ポンプ設備修繕工事

## ウ ふじさん（東駿河湾）工業用水道事業

事業費 238,416,495 円

厚原浄水場排水処理設備修繕工事

厚原浄水場沈殿池緩速攪拌機修繕工事

## エ 静清工業用水道事業

事業費 26,411,275 円

袖師線・浜田線分岐漏水修繕工事

## オ 中遠工業用水道事業

事業費 3,699,130 円

寺谷浄水場配水池出口サンプリングポンプ修繕工事

## カ 西遠工業用水道事業

事業費 39,613,346 円

神原浄水場薬品タンク設置工事

## キ 湖西工業用水道事業

事業費 4,588,900 円

梅田浄水場沈殿池等整備工事

## ク 三方原用水共有施設管理事業

事業費 32,918,600 円

1号サイホン塗装修繕工事



### 3 業 務

#### (1) 業 務 量

事 項	令 和 6 年 度	令 和 5 年 度	比 較 増 減	
			水 量	増 減 率
	m <sup>3</sup>	m <sup>3</sup>	m <sup>3</sup>	%
ア 総 有 収 水 量	202,096,950	202,825,765	△ 728,815	△ 0.4
① 柿 田 川	36,520,722	36,646,080	△ 125,358	△ 0.3
② ふじさん（富士川）	9,297,690	9,359,323	△ 61,633	△ 0.7
③ ふじさん（東駿河湾）	110,239,089	110,579,164	△ 340,075	△ 0.3
④ 静 清	17,072,751	17,189,428	△ 116,677	△ 0.7
⑤ 中 遠	12,154,532	12,231,238	△ 76,706	△ 0.6
⑥ 西 遠	10,749,128	10,841,868	△ 92,740	△ 0.9
⑦ 湖 西	6,063,038	5,978,664	84,374	1.4
	m <sup>3</sup>	m <sup>3</sup>	m <sup>3</sup>	%
イ 1 日 平 均 有 収 水 量	554,980	555,717	△ 737	△ 0.1
① 柿 田 川	100,057	100,126	△ 69	△ 0.1
② ふじさん（富士川）	25,473	25,572	△ 99	△ 0.4
③ ふじさん（東駿河湾）	302,025	302,129	△ 104	△ 0.0
④ 静 清	47,424	47,748	△ 324	△ 0.7
⑤ 中 遠	33,300	33,419	△ 119	△ 0.4
⑥ 西 遠	29,859	30,116	△ 257	△ 0.9
⑦ 湖 西	16,842	16,607	235	1.4
	か所	か所	か所	%
ウ 給 水 工 場 数	332	332	0	0.0
① 柿 田 川	4	4	0	0.0
② ふじさん（富士川）	10	10	0	0.0
③ ふじさん（東駿河湾）	92	92	0	0.0
④ 静 清	72	72	0	0.0
⑤ 中 遠	55	55	0	0.0
⑥ 西 遠	75	76	△ 1	△ 1.3
⑦ 湖 西	24	23	1	4.3

## (2) 事業収入に関する事項

区 分 科 目	令 和 6 年 度		令 和 5 年 度		比 較 増 減	
	金 額	構 成 比 率	金 額	構 成 比 率	金 額	増 減 率
	円	%	円	%	円	%
ア 営 業 収 益	4,292,582,394	89.7	4,296,582,111	87.5	△ 3,999,717	△ 0.1
① 給 水 収 益	4,202,498,754	87.8	4,216,674,485	85.9	△ 14,175,731	△ 0.3
② その他営業収益	90,083,640	1.9	79,907,626	1.6	10,176,014	12.7
イ 営 業 外 収 益	276,244,049	5.8	291,215,157	5.9	△ 14,971,108	△ 5.1
① 受取利息及び配当金	69,119,822	1.4	45,735,495	0.9	23,384,327	51.1
② 長期前受金戻入	184,750,613	3.9	178,989,837	3.7	5,760,776	3.2
③ 雑 収 益	4,453,614	0.1	6,872,825	0.1	△ 2,419,211	△ 35.2
④ 他会計補助金	17,920,000	0.4	59,617,000	1.2	△ 41,697,000	△ 69.9
ウ 特 別 利 益	214,931,794	4.5	322,152,076	6.6	△ 107,220,282	△ 33.3
① 固定資産売却益	214,931,794	4.5	319,164,757	6.5	△ 104,232,963	△ 32.7
② その他特別利益	0	0.0	2,987,319	0.1	△ 2,987,319	—
計	4,783,758,237	100.0	4,909,949,344	100.0	△ 126,191,107	△ 2.6

給 水 料 金（1 m<sup>3</sup>につき）

工 業 用 水 道 名	基本使用料金	基 本 料 金	使 用 料 金	超 過 料 金
柿 田 川	10円			20円
ふ じ さ ん（原 水）	12円40銭	11円	1円40銭	24円80銭
ふ じ さ ん（浄 水）	21円60銭	17円	4円60銭	43円20銭
静 清	26円			52円
中 遠		32円	12円	88円
西 遠	32円			64円
湖 西	39円			78円

- ・ 料金は、上記金額により算定された1か月の合計額に110/100を乗じて得た額である。
- ・ ふじさんの利用者は、二部料金制と責任水量制を選択できる。
- ・ ふじさんの原水は旧富士川工業用水道、浄水は旧東駿河湾工業用水道である。

## (3) 事業費に関する事項

区 分 科 目	令 和 6 年 度		令 和 5 年 度		比 較 増 減	
	金 額	構 成 率	金 額	構 成 率	金 額	増 減 率
	円	%	円	%	円	%
ア 営 業 費 用	4,325,439,645	98.3	4,115,169,010	98.1	210,270,635	5.1
① 原水及び浄水費	1,733,365,165	39.4	1,664,124,243	39.7	69,240,922	4.2
② 配水及び給水費	652,426,131	14.8	579,459,537	13.8	72,966,594	12.6
③ 総 係 費	216,100,950	4.9	207,442,121	4.9	8,658,829	4.2
④ 共用施設管理費	131,158,958	3.0	102,042,587	2.4	29,116,371	28.5
⑤ 減 価 償 却 費	1,538,029,634	35.0	1,483,939,191	35.4	54,090,443	3.6
⑥ 資 産 減 耗 費	54,358,807	1.2	78,161,331	1.9	△ 23,802,524	△ 30.5
イ 営 業 外 費 用	71,824,395	1.7	77,124,710	1.9	△ 5,300,315	△ 6.9
① 支払利息及び 企業債取扱諸費	68,099,787	1.6	74,736,257	1.8	△ 6,636,470	△ 8.9
② 雑 損 失	3,724,608	0.1	2,388,453	0.1	1,336,155	55.9
計	4,397,264,040	100.0	4,192,293,720	100.0	204,970,320	4.9

## 4 会 計

### (1) 重要契約の要旨

契約年月日	契 約 金 額	契 約 の 内 容	契 約 の 相 手 方
R6. 8. 27	円 5,373,500,000	ふじさん工業用水道事業 新ポンプ場整備を伴う包括民間委託事業（更新支援型）設計・施工請負契約	大豊建設・建設技術研究所・ 徳倉建設・石井組・荏原実 業・明電舎 ふじさん工業用 水道事業設計・施工共同企業体
R6. 9. 3	113,850,000	静清工業用水道事業 浜田線制水弁設置工事	鈴 与 建 設 (株)
R6. 10. 23	297,000,000	西遠工業用水道事業 初生浄水場No.1 沈殿池汚泥掻寄機ほか改築工事	水 道 機 工 (株) 東 京 支 店
R6. 11. 12	293,029,000	ふじさん工業用水道事業（東駿河湾） 岳南導水管路制水弁改修工事	(株) 第 一 テ ク ノ 静 岡 営 業 所
R7. 2. 25	116,600,000	ふじさん工業用水道事業（東駿河湾） 蒲原取水場1号取水ポンプ設備改築工事	昱 耕 機 (株) 静 岡 営 業 所
R7. 3. 18	220,000,000	ふじさん工業用水道事業（東駿河湾） 富士川浄水場3号中継ポンプ用電動機改築工事	東 芝 イン フ ラ テ ク ノ サ ー ビ ス (株) 静 岡 支 店
R7. 3. 28	1,155,000,000	遠州広域水道供給事業・中遠工業用水道事業 寺谷浄水場中央監視制御装置改築工事	メ タ ウ ォ ー タ ー (株) 静 岡 営 業 所

### (2) 企業債、一時借入金及び引当金の概況

#### ア 企 業 債 の 概 況

##### (ア) 柿田川工業用水道事業

① 前 年 度 末 残 高	245,300,000 円
② 本 年 度 借 入 高	0 円
③ 本 年 度 償 還 高	27,300,000 円
④ 本 年 度 末 残 高	218,000,000 円

##### (イ) ふじさん（富士川）工業用水道事業

① 前 年 度 末 残 高	36,000,000 円
② 本 年 度 借 入 高	0 円
③ 本 年 度 償 還 高	2,000,000 円
④ 本 年 度 末 残 高	34,000,000 円

##### (ウ) ふじさん（東駿河湾）工業用水道事業

① 前 年 度 末 残 高	3,191,405,902 円
② 本 年 度 借 入 高	407,000,000 円
③ 本 年 度 償 還 高	397,858,528 円
④ 本 年 度 末 残 高	3,200,547,374 円

## (エ) 静清工業用水道事業

① 前年度末残高	3,601,393,454 円
② 本年度借入高	121,000,000 円
③ 本年度償還高	264,351,110 円
④ 本年度末残高	3,458,042,344 円

## (オ) 中遠工業用水道事業

① 前年度末残高	1,413,693,216 円
② 本年度借入高	30,000,000 円
③ 本年度償還高	90,827,315 円
④ 本年度末残高	1,352,865,901 円

## (カ) 西遠工業用水道事業

① 前年度末残高	1,676,501,568 円
② 本年度借入高	151,000,000 円
③ 本年度償還高	125,958,445 円
④ 本年度末残高	1,701,543,123 円

## (キ) 湖西工業用水道事業

① 前年度末残高	534,124,080 円
② 本年度借入高	115,000,000 円
③ 本年度償還高	38,124,210 円
④ 本年度末残高	610,999,870 円

## (ク) 合 計

① 前年度末残高	10,698,418,220 円
② 本年度借入高	824,000,000 円
③ 本年度償還高	946,419,608 円
④ 本年度末残高	10,575,998,612 円

## イ 一時借入金 の 概 況

(ア) 本年度借入金限度額	3,000,000,000 円
(イ) 本年度借入金最高額	0 円
(ウ) 本年度末残高	0 円

## ウ 引 当 金 の 概 況

(ア) 前年度末残高	1,614,952,228 円
(イ) 本年度引当額	54,881,097 円
(ウ) 本年度取崩額	156,127,314 円
(エ) 本年度末残高	1,513,706,011 円

## 5 附 帯 事 項

該当事項なし

## 6 そ の 他

該当事項なし

## Ⅱ 令和6年度静岡県工業用水道事業キャッシュ・フロー計算書

(令和6年4月1日から令和7年3月31日まで)

(単位：円)

### 1 業務活動によるキャッシュ・フロー

当年度純利益（△は純損失）	386,494,197
減価償却費	1,538,029,634
資産減耗費	33,658,806
雑損失	571,214
貸倒引当金の増減額（△は減少）	△ 104,000
退職給付引当金の増減額（△は減少）	△ 3,060,717
修繕引当金の増減額（△は減少）	△ 98,002,500
賞与引当金の増減額（△は減少）	△ 167,000
法定福利費引当金の増減額（△は減少）	88,000
長期前受金戻入額	△ 184,750,613
受取利息及び受取配当金	△ 69,119,822
支払利息	68,099,787
有形固定資産売却損益（△は益）	△ 214,931,794
未収金の増減額（△は増加）	△ 20,116,792
未払金の増減額（△は減少）	174,438,561
棚卸資産の増減額（△は増加）	△ 5,841,680
預り金の増減額（△は減少）	△ 769,619
小計	1,604,515,662
利息及び配当金の受取額	69,119,822
利息の支払額	△ 68,099,787
業務活動によるキャッシュ・フロー	1,605,535,697

### 2 投資活動によるキャッシュ・フロー

有形固定資産の取得による支出	△ 1,925,035,973
有形固定資産の売却による収入	221,536,062
国庫補助金等による収入	237,799,266
投資活動によるキャッシュ・フロー	△ 1,465,700,645

### 3 財務活動によるキャッシュ・フロー

建設改良費等の財源に充てるための企業債による収入	824,000,000
建設改良費等の財源に充てるための企業債の償還による支出	△ 946,419,608
他会計からの出資による収入	30,000,000
財務活動によるキャッシュ・フロー	△ 92,419,608

資金増加額又は減少額（△は減少）	47,415,444
資金期首残高	4,468,918,809
資金期末残高	4,516,334,253

Ⅲ 令和6年度収益費用明細書

収 益

款	項	目	節	金 額	備 考
工業用水道 事業収益	営業収益	給水収益		円	
				4,783,758,237	
				4,292,582,394	
				4,202,498,754	
			柿田川工業用水道料金	365,414,440	
			ふじさん（富士川）工業用水道料金	112,848,135	
			ふじさん（東駿河湾）工業用水道料金	2,271,225,820	
			静清工業用水道料金	465,450,859	
			中遠工業用水道料金	443,977,964	
			西遠工業用水道料金	349,036,832	
			湖西工業用水道料金	194,544,704	
	営業外収益	その他の 営業収益		90,083,640	
			管理受託収益	90,073,640	
		受取利息 及び配当金	手数料	10,000	
				276,244,049	
				69,119,822	
			預金利息	20,653,525	
			有価証券利息	48,466,297	
				184,750,613	
			長期前受金戻入	184,750,613	
				4,453,614	
	特別利益	雑収益	不用品売却収益	1,790	
			その他雑収益	4,451,824	
				17,920,000	
			他会計補助金	17,920,000	
			一般会計補助金	214,931,794	
				214,931,794	
		固定資産 売却益		214,931,794	
			固定資産売却益	214,931,794	



費 用					
款	項	目	節	金 額	備 考
工業用水道 事業費用	営業費用	原水及び 浄水費		円	
				4,397,264,040	
				4,325,439,645	
				1,733,365,165	
			報酬	40,404,696	予算 41,271,000円
			職員手当等	13,378,800	予算 14,631,000円
			法定福利費	7,450,821	予算 7,635,000円
			旅費	923,605	予算（人件費） 1,068,000円
			需用費	5,455,982	
			役務費	6,066,748	
			委託料	766,445,696	
			賃借料	1,923,127	
			修繕料	213,531,431	
			動力費	557,248,440	
		配水及び 給水費	薬品費	55,177,227	
			負担金	65,358,592	
				652,426,131	
			報酬	7,550,827	予算 7,822,000円
			給料	117,895,417	予算 117,896,000円
			職員手当等	86,983,250	予算 96,186,000円
			法定福利費	42,269,634	予算 45,352,000円
			旅費	229,016	予算（人件費） 258,000円
			需用費	922,098	
			役務費	4,149,870	
			委託料	145,807,784	
			賃借料	4,865,960	
			修繕料	83,934,302	
			動力費	147,611,793	
			材料費	3,079,620	
			負担金	7,126,560	

		総 係 費		216,100,950	
			報 酬	1,951,509	予算 2,056,000円
			給 料	65,523,533	予算 65,524,000円
			職 員 手 当 等	62,429,564	予算 76,103,000円
			法 定 福 利 費	24,233,609	予算 25,845,000円
			旅 費	2,409,426	予算 (人件費) 98,000円
			報 償 費	887,600	
			需 用 費	10,219,539	
			役 務 費	5,090,219	
			委 託 料	13,748,604	
			賃 借 料	8,316,821	
			修 繕 料	2,805,353	
			負 担 金	4,207,082	
			研 修 費	1,019,062	
			厚 生 費	1,188,964	
			保 険 料	1,158,465	
			公 課 費	181,900	
			交 付 金	10,729,700	
		共 用 施 設 管 理 費		131,158,958	
			報 酬	11,739,781	予算 12,020,000円
			給 料	21,677,169	予算 21,678,000円
			職 員 手 当 等	23,848,939	予算 24,818,000円
			法 定 福 利 費	10,310,076	予算 10,797,000円
			旅 費	718,177	予算 (人件費) 597,000円
			報 償 費	10,000	
			需 用 費	431,314	
			役 務 費	1,726,125	
			委 託 料	28,727,000	
			賃 借 料	48,642	
			修 繕 料	30,464,325	
			動 力 費	1,178,624	
			厚 生 費	163,756	
			保 険 料	87,130	
			公 課 費	27,900	

	営業外費用	減価償却費	有形固定資産 減価償却費	1,538,029,634	
			無形固定資産 減価償却費	1,495,832,673	
		資産減耗費		42,196,961	
			固定資産除却費	54,358,807	
		支払利息 及び企業債 取扱諸費		54,358,807	
				71,824,395	
		雑損失	企業債利息	68,099,787	
			その他雑損失	3,724,608	
					3,724,608

## IV 令和6年度

## 1 有形固定資産明細書

資 産 の 種 類	年度当初現在高	当年度増加額	当年度減少額	年度末現在高
	円	円	円	円
土 地	4,093,082,983	0	6,604,268	4,086,478,715
建 物	4,063,020,091	24,642,610	16,193,980	4,071,468,721
構 築 物	78,334,415,806	776,148,024	63,772,697	79,046,791,133
機 械 及 び 装 置	20,843,984,210	915,748,763	109,415,467	21,650,317,506
車 両 運 搬 具	35,954,375	1,156,000	696,610	36,413,765
工 具 器 具 及 び 備 品	87,800,308	4,350,000	6,490,695	85,659,613
その他有形固定資産	13,995,238	0	0	13,995,238
小 計	107,472,253,011	1,722,045,397	203,173,717	108,991,124,691
建 設 仮 勘 定	1,369,535,093	1,751,518,518	1,716,539,397	1,404,514,214
合 計	108,841,788,104	3,473,563,915	1,919,713,114	110,395,638,905

## 2 無形固定資産明細書

資 産 の 種 類	年度当初現在高	当年度増加額	当年度減少額	当年度減価償却高
	円	円	円	円
施 設 利 用 権	1,455,478,838	0	0	42,196,961
電 話 加 入 権	1,440,824	0	0	0
合 計	1,456,919,662	0	0	42,196,961

## 3 投資その他の資産明細書

資 産 の 種 類	年度当初現在高	当年度増加額	当年度減少額	年度末現在高
	円	円	円	円
投 資 有 価 証 券	6,832,898,020	0	571,214	6,832,326,806
合 計	6,832,898,020	0	571,214	6,832,326,806

# 固定資産明細書

減 価 償 却 累 計 額			年度末償却未済高	備 考
当 年 度 増 加 額	当 年 度 減 少 額	累 計		
円	円	円	円	
—	—	—	4,086,478,715	
57,311,462	7,083,246	2,760,084,189	1,311,384,532	
926,350,766	52,210,443	53,255,670,144	25,791,120,989	
506,856,317	96,955,780	16,755,939,368	4,894,378,138	
1,041,250	661,779	30,769,404	5,644,361	
4,272,878	5,999,395	64,950,496	20,709,117	
0	0	13,295,476	699,762	
1,495,832,673	162,910,643	72,880,709,077	36,110,415,614	
—	—	—	1,404,514,214	
1,495,832,673	162,910,643	72,880,709,077	37,514,929,828	

年 度 末 現 在 高	備 考
円 1,413,281,877	
1,440,824	
1,414,722,701	

備 考

V 令和6年度						
種 類				発 行 年 月 日	発 行 総 額	償 還 当 年 度 償 還 高
建設改良費等の財源に充てるための企業債	柿田川工業用水道事業	30 年 債	三菱UFJ銀行	R 2. 3. 25	円 10,000,000	円 400,000
		元 "	"	R 2. 3. 25	6,000,000	600,000
			( 小 計 )		(16,000,000)	(1,000,000)
		元 年 債	しずおか焼津信用金庫	R 3. 3. 25	9,000,000	900,000
		2 "	"	R 3. 3. 25	5,000,000	500,000
		3 "	"	R 4. 3. 25	70,000,000	7,000,000
		4 "	"	R 5. 3. 24	115,000,000	11,500,000
			( 小 計 )		(199,000,000)	(19,900,000)
		4 年 債	静岡信用金庫	R 6. 3. 25	18,000,000	1,800,000
		5 "	"	R 6. 3. 25	46,000,000	4,600,000
			( 小 計 )		(64,000,000)	(6,400,000)
		計			279,000,000	27,300,000
	ふじさん工業用水道事業(富士川)	28 年 債	地方公共団体金融機構	H29. 3. 23	50,000,000	2,000,000
			( 小 計 )		(50,000,000)	(2,000,000)
		計			50,000,000	2,000,000

## 企 業 債 明 細 書

高	未 償 還 残 高	発 行 価 額	利 率	償還終期	備 考
償 還 高 累 計					
円	円	円	%		
2,000,000	8,000,000	—	0.01	R12. 3.20	
3,000,000	3,000,000	—	0.01	R12. 3.20	
(5,000,000)	(11,000,000)				
3,600,000	5,400,000	—	0.08	R13. 3.20	
2,000,000	3,000,000	—	0.08	R13. 3.20	
21,000,000	49,000,000	—	0.095	R14. 3.20	
23,000,000	92,000,000	—	0.10	R15. 3.20	
(49,600,000)	(149,400,000)				
1,800,000	16,200,000	—	0.09	R16. 3.20	
4,600,000	41,400,000	—	0.09	R16. 3.20	
(6,400,000)	(57,600,000)				
61,000,000	218,000,000				
16,000,000	34,000,000	—	0.50	R24. 3.20	
(16,000,000)	(34,000,000)				
16,000,000	34,000,000				

種 類				発 行 年 月 日	発 行 総 額	償 還
						当 年 度 償 還 高
建設改良費等の財源に充てるための企業債	ふじさん（東駿河湾）工業用水道事業	11 年 債	公営企業金融公庫	H12. 3. 22	円 275, 000, 000	円 16, 502, 629
		12 "	"	H13. 3. 23	611, 000, 000	35, 110, 297
		13 "	"	H14. 3. 28	454, 000, 000	26, 358, 715
		14 "	"	H15. 3. 28	117, 000, 000	6, 288, 939
		15 "	"	H16. 3. 23	144, 000, 000	7, 903, 498
		16 "	"	H17. 3. 23	270, 000, 000	14, 667, 985
		17 "	"	H18. 3. 23	150, 000, 000	7, 988, 315
		17 "	"	H19. 3. 23	38, 000, 000	1, 987, 416
		18 "	"	H19. 3. 23	112, 000, 000	5, 857, 648
		18 "	"	H20. 3. 25	44, 000, 000	2, 251, 807
		19 "	"	H20. 3. 25	167, 000, 000	8, 546, 631
		21 "	地方公共団体金融機構	H22. 3. 25	202, 000, 000	7, 503, 723
		21 "	"	H23. 3. 24	98, 000, 000	3, 600, 851
		22 "	"	H23. 3. 24	287, 000, 000	10, 545, 348
		26 "	"	H28. 3. 24	23, 000, 000	905, 036
28 "	"	H30. 3. 26	15, 000, 000	600, 000		
5 "	"	R 6. 3. 25	149, 000, 000	5, 960, 000		
6 "	"	R 7. 3. 24	82, 000, 000	0		
( 小 計 )					(3, 238, 000, 000)	(162, 578, 838)



高 償 還 高 累 計	未 償 還 残 高	発 行 価 額	利 率	償還終期	備 考
円	円	円	%		
275,000,000	0	—	2.00	R 7. 3.20	
575,290,290	35,709,710	—	1.70	R 8. 3.20	
399,601,506	54,398,494	—	2.10	R 9. 3.20	
97,694,641	19,305,359	—	1.15	R10. 3.20	
110,930,903	33,069,097	—	1.80	R11. 3.20	
192,117,355	77,882,645	—	2.00	R12. 3.20	
98,582,982	51,417,018	—	2.00	R13. 3.20	
22,862,424	15,137,576	—	2.10	R14. 3.20	
67,383,982	44,616,018	—	2.10	R14. 3.20	
24,277,368	19,722,632	—	2.00	R15. 3.20	
92,143,645	74,856,355	—	2.00	R15. 3.20	
68,427,624	133,572,376	—	2.10	R22. 3.20	
30,082,547	67,917,453	—	1.90	R23. 3.20	
88,098,881	198,901,119	—	1.90	R23. 3.20	
8,016,588	14,983,412	—	0.40	R23. 3.20	
4,200,000	10,800,000	—	0.40	R25. 3.20	
5,960,000	143,040,000	—	1.20	R31. 3.20	
0	82,000,000	—	1.90	R32. 3.20	
(2,160,670,736)	(1,077,329,264)				

種 類				発 行 年 月 日	発 行 総 額	償 還
						当 年 度 償 還 高
建設改良費等の財源に充てられているための企業債	ふじさん（東駿河湾工業用水道事業）	8 年 債	資 金 運 用 部	H 9. 3. 25	円 86,000,000	円 4,991,643
		9 "	"	H10. 3. 25	334,000,000	17,724,880
		10 "	"	H11. 3. 25	384,000,000	19,957,007
		11 "	"	H12. 3. 24	215,000,000	10,866,140
		12 "	"	H13. 3. 26	339,000,000	16,386,851
		13 "	財 政 融 資	H14. 3. 25	316,000,000	15,502,750
		14 "	"	H15. 3. 25	73,000,000	3,358,985
		15 "	"	H17. 3. 25	86,000,000	3,943,001
		16 "	"	H17. 3. 25	160,000,000	7,335,814
		17 "	"	H19. 3. 26	112,000,000	4,911,145
		18 "	"	H20. 3. 25	94,000,000	4,046,945
		19 "	"	H21. 3. 25	103,000,000	4,394,529
			( 小 計 )		(2,302,000,000)	(113,419,690)
		30 年 債	島 田 信 用 金 庫	H31. 3. 25	85,000,000	7,480,000
			( 小 計 )		(85,000,000)	(7,480,000)
		30 年 債	三 菱 U F J 銀 行	R 2. 3. 25	92,000,000	5,600,000
		元 "	"	R 2. 3. 25	179,000,000	11,840,000
			( 小 計 )		(271,000,000)	(17,440,000)
		元 年 債	しずおか・焼津信用金庫	R 3. 3. 25	61,000,000	3,220,000
		2 "	"	R 3. 3. 25	270,000,000	21,960,000
		2 "	"	R 4. 3. 25	104,000,000	10,400,000
		3 "	"	R 4. 3. 25	60,000,000	6,000,000
		4 "	"	R 5. 3. 24	345,000,000	30,600,000
		5 "	"	R 7. 3. 25	130,000,000	0
		6 "	"	R 7. 3. 25	195,000,000	0
			( 小 計 )		(1,165,000,000)	(72,180,000)
		2 年 債	ス ル ガ 銀 行	R 4. 3. 25	19,000,000	760,000
		3 "	"	R 4. 3. 25	56,000,000	2,240,000
			( 小 計 )		(75,000,000)	(3,000,000)
		4 年 債	静 清 信 用 金 庫	R 6. 3. 25	65,000,000	2,600,000
		5 "	"	R 6. 3. 25	219,000,000	8,760,000
		5 "	"	R 6. 3. 25	104,000,000	10,400,000
			( 小 計 )		(388,000,000)	(21,760,000)
		計			7,524,000,000	397,858,528

高	未償還殘高	発行価額	利率	償還終期	備考
償還高累計					
円	円	円	%		
86,000,000	0	—	2.80	R 7. 3. 1	
315,900,944	18,099,056	—	2.10	R 8. 3. 1	
342,813,199	41,186,801	—	2.10	R 9. 3. 1	
181,073,477	33,926,523	—	2.00	R10. 3. 1	
270,777,585	68,222,415	—	1.60	R11. 3. 1	
233,187,944	82,812,056	—	2.20	R12. 3. 1	
51,979,849	21,020,151	—	1.20	R13. 3. 1	
51,307,063	34,692,937	—	2.10	R15. 3. 1	
95,454,998	64,545,002	—	2.10	R15. 3. 1	
62,780,357	49,219,643	—	0.04	R17. 3. 1	
48,673,634	45,326,366	—	0.30	R18. 3. 1	
48,872,840	54,127,160	—	0.40	R19. 3. 1	
(1,788,821,890)	(513,178,110)				
44,880,000	40,120,000	—	0.12	R11. 3.20	
(44,880,000)	(40,120,000)				
28,000,000	64,000,000	—	0.01	R12. 3.20	
59,200,000	119,800,000	—	0.01	R12. 3.20	
(87,200,000)	(183,800,000)				
12,880,000	48,120,000	—	0.08	R13. 3.20	
87,840,000	182,160,000	—	0.08	R13. 3.20	
31,200,000	72,800,000	—	0.095	R14. 3.20	
18,000,000	42,000,000	—	0.095	R14. 3.20	
61,200,000	283,800,000	—	0.10	R15. 3.20	
0	130,000,000	—	0.80	R17. 3.20	
0	195,000,000	—	0.80	R17. 3.20	
(211,120,000)	(953,880,000)				
2,280,000	16,720,000	—	0.06	R14. 3.20	
6,720,000	49,280,000	—	0.06	R14. 3.20	
(9,000,000)	(66,000,000)				
2,600,000	62,400,000	—	0.085	R16. 3.20	
8,760,000	210,240,000	—	0.085	R16. 3.20	
10,400,000	93,600,000	—	0.09	R16. 3.20	
(21,760,000)	(366,240,000)				
4,323,452,626	3,200,547,374				

種 類				発 行 年月日	発 行 総 額	償 還	
						当 年 度 償 還 高	
建設改良費等の財源に充てられたための企業債	静岡県水道事業	11 年 債	公営企業金融公庫	H12. 3. 22	181,000,000	10,861,730	
		12 "	"	H13. 3. 29	178,000,000	10,228,532	
		12 "	"	H14. 3. 28	203,000,000	11,785,945	
		13 "	"	H14. 3. 28	71,000,000	4,122,178	
		14 "	"	H15. 3. 28	92,000,000	4,945,149	
		15 "	"	H16. 3. 23	107,000,000	5,872,739	
		16 "	"	H17. 3. 23	31,000,000	1,684,102	
		23 "	地方公共団体金融機構	H24. 3. 27	151,000,000	5,508,673	
		24 "	"	H25. 3. 26	58,000,000	2,108,767	
		24 "	"	H26. 3. 25	228,000,000	8,229,751	
		25 "	"	H26. 3. 25	140,000,000	5,053,357	
		25 "	"	H27. 3. 24	141,000,000	5,106,183	
		26 "	"	H27. 3. 24	173,000,000	6,265,033	
		26 "	"	H28. 3. 24	39,000,000	1,534,626	
		27 "	"	H28. 3. 24	56,000,000	2,240,000	
		27 "	"	H29. 3. 23	161,000,000	6,440,000	
		28 "	"	H29. 3. 23	76,000,000	3,040,000	
		28 "	"	H30. 3. 26	537,000,000	21,480,000	
		30 "	"	H31. 3. 25	164,300,000	6,572,000	
		元 "	"	R 2. 3. 26	97,000,000	3,880,000	
	元 "	"	R 2. 3. 26	180,000,000	7,200,000		
	2 "	"	R 3. 3. 25	92,000,000	3,680,000		
	3 "	"	R 3. 3. 25	134,000,000	5,360,000		
	3 "	"	R 4. 3. 24	166,000,000	6,640,000		
	4 "	"	R 5. 3. 23	217,000,000	8,680,000		
	4 "	"	R 6. 3. 25	27,000,000	1,080,000		
	5 "	"	R 6. 3. 25	100,000,000	4,000,000		
	6 "	"	R 7. 3. 24	104,000,000	0		
	7 年 債	( 小 計 )		(3,904,300,000)	(163,598,765)		
	8 "	資 金 運 用 部	H 8. 9. 25	110,000,000	3,375,583		
	9 "	"	H 9. 12. 25	211,000,000	11,422,588		
	10 "	"	H10. 3. 25	96,000,000	5,094,576		
	11 "	"	H11. 3. 25	219,000,000	11,381,730		
	12 "	"	H12. 3. 24	141,000,000	7,126,166		
	12 "	財 政 融 資	H13. 11. 14	212,000,000	10,399,406		
	13 "	"	H14. 3. 25	49,000,000	2,403,908		
	14 "	"	H15. 3. 25	58,000,000	2,668,782		
	15 "	"	H17. 3. 25	63,000,000	2,888,477		
	16 "	"	H17. 3. 25	19,000,000	871,129		
	30 年 債	( 小 計 )		(1,178,000,000)	(57,632,345)		
元 年 債	島田信用金庫	H31. 3. 25	53,000,000	5,300,000			
2 年 債	( 小 計 )		(53,000,000)	(5,300,000)			
3 "	三菱UFJ銀行	R 2. 3. 25	32,000,000	1,280,000			
3 "	( 小 計 )		(32,000,000)	(1,280,000)			
6 "	しずおか焼津信用金庫	R 3. 3. 25	33,000,000	1,320,000			
	"	R 4. 3. 25	63,000,000	6,300,000			
	"	R 5. 3. 24	155,000,000	6,200,000			
	"	R 7. 3. 25	17,000,000	0			
2 年 債	( 小 計 )		(268,000,000)	(13,820,000)			
3 "	スルガ銀行	R 4. 3. 25	192,000,000	7,680,000			
	"	R 4. 3. 25	158,000,000	6,320,000			
4 年 債	( 小 計 )		(350,000,000)	(14,000,000)			
5 "	静岡信用金庫	R 6. 3. 25	128,000,000	5,120,000			
5 "	"	R 6. 3. 25	60,000,000	2,400,000			
5 "	"	R 6. 3. 25	12,000,000	1,200,000			
	( 小 計 )		(200,000,000)	(8,720,000)			
計					5,985,300,000	264,351,110	

高	未償還殘高	発行価額	利率	償還終期	備考
償還高累計					
円	円	円	%		
181,000,000	0	—	2.00	R 7. 3. 20	
167,596,844	10,403,156	—	1.70	R 8. 3. 20	
178,676,445	24,323,555	—	2.10	R 9. 3. 20	
62,492,747	8,507,253	—	2.10	R 9. 3. 20	
76,819,718	15,180,282	—	1.15	R10. 3. 20	
82,427,823	24,572,177	—	1.80	R11. 3. 20	
22,057,918	8,942,082	—	2.00	R12. 3. 20	
41,565,429	109,434,571	—	1.70	R24. 3. 20	
14,120,507	43,879,493	—	1.50	R25. 3. 20	
47,699,505	180,300,495	—	1.40	R26. 3. 20	
29,289,170	110,710,830	—	1.40	R26. 3. 20	
24,930,820	116,069,180	—	1.20	R27. 3. 20	
30,588,880	142,411,120	—	1.20	R27. 3. 20	
13,593,348	25,406,652	—	0.40	R23. 3. 20	
20,160,000	35,840,000	—	0.40	R23. 3. 20	
51,520,000	109,480,000	—	0.50	R24. 3. 20	
24,320,000	51,680,000	—	0.50	R24. 3. 20	
150,360,000	386,640,000	—	0.40	R25. 3. 20	
39,432,000	124,868,000	—	0.30	R26. 3. 20	
19,400,000	77,600,000	—	0.20	R27. 3. 20	
36,000,000	144,000,000	—	0.20	R27. 3. 20	
14,720,000	77,280,000	—	0.40	R28. 3. 20	
21,440,000	112,560,000	—	0.40	R28. 3. 20	
19,920,000	146,080,000	—	0.60	R29. 3. 20	
17,360,000	199,640,000	—	1.10	R30. 3. 20	
1,080,000	25,920,000	—	1.20	R31. 3. 20	
4,000,000	96,000,000	—	1.20	R31. 3. 20	
0	104,000,000	—	1.90	R32. 3. 20	
(1,392,571,154)	(2,511,728,846)				
110,000,000	0	—	3.30	R 6. 9. 1	
205,194,298	5,805,702	—	2.20	R 7. 9. 25	
90,797,876	5,202,124	—	2.10	R 8. 3. 1	
195,510,654	23,489,346	—	2.10	R 9. 3. 1	
118,750,512	22,249,488	—	2.00	R10. 3. 1	
162,554,523	49,445,477	—	2.00	R11. 9. 25	
36,158,892	12,841,108	—	2.20	R12. 3. 1	
41,299,058	16,700,942	—	1.20	R13. 3. 1	
37,585,407	25,414,593	—	2.10	R15. 3. 1	
11,335,282	7,664,718	—	2.10	R15. 3. 1	
(1,009,186,502)	(168,813,498)				
31,800,000	21,200,000	—	0.12	R11. 3. 20	
(31,800,000)	(21,200,000)				
6,400,000	25,600,000	—	0.01	R12. 3. 20	
(6,400,000)	(25,600,000)				
5,280,000	27,720,000	—	0.08	R13. 3. 20	
18,900,000	44,100,000	—	0.095	R14. 3. 20	
12,400,000	142,600,000	—	0.10	R15. 3. 20	
0	17,000,000	—	0.80	R17. 3. 20	
(36,580,000)	(231,420,000)				
23,040,000	168,960,000	—	0.06	R14. 3. 20	
18,960,000	139,040,000	—	0.06	R14. 3. 20	
(42,000,000)	(308,000,000)				
5,120,000	122,880,000	—	0.085	R16. 3. 20	
2,400,000	57,600,000	—	0.085	R16. 3. 20	
1,200,000	10,800,000	—	0.09	R16. 3. 20	
(8,720,000)	(191,280,000)				
2,527,257,656	3,458,042,344				

種 類			発 行 年 月 日	発 行 総 額	償 還	
					当 年 度 償 還 高	
建 設 改 良 費 等 の 財 源 に 充 て る た め の 企 業 債	中                遠                工                業	11 年 債	公営企業金融公庫	H12. 3. 22	123,000,000	7,381,176
		23 "	地方公共団体金融機構	H24. 3. 27	50,000,000	1,824,064
		23 "	"	H25. 3. 26	10,000,000	363,580
		24 "	"	H25. 3. 26	106,000,000	3,853,953
		24 "	"	H26. 3. 25	60,000,000	2,165,724
		25 "	"	H26. 3. 25	40,000,000	1,443,816
		25 "	"	H27. 3. 24	22,000,000	796,709
		26 "	"	H27. 3. 24	149,000,000	5,395,895
		27 "	"	H28. 3. 24	103,000,000	4,120,000
		28 "	"	H29. 3. 23	163,000,000	6,520,000
		28 "	"	H30. 3. 26	6,000,000	240,000
		30 "	"	H31. 3. 25	101,000,000	4,040,000
		元 "	"	R 2. 3. 26	100,000,000	4,000,000
		2 "	"	R 3. 3. 25	100,000,000	4,000,000
		3 "	"	R 4. 3. 24	58,000,000	2,320,000
			( 小 計 )		(1,191,000,000)	(48,464,917)
	用                水                道                事                業	11 "	資 金 運 用 部	H12. 3. 24	97,000,000	4,902,398
			( 小 計 )		(97,000,000)	(4,902,398)
		30 年 債	島田信用金庫	H31. 3. 25	198,000,000	11,460,000
			( 小 計 )		(198,000,000)	(11,460,000)
		30 年 債	三菱UFJ銀行	R 2. 3. 25	31,000,000	1,240,000
		元 "	"	R 2. 3. 25	95,000,000	6,140,000
			( 小 計 )		(126,000,000)	(7,380,000)
		元 年 債	しずおか焼津信用金庫	R 3. 3. 25	94,000,000	3,760,000
		2 "	"	R 3. 3. 25	8,000,000	320,000
		3 "	"	R 4. 3. 25	18,000,000	1,800,000
		4 "	"	R 5. 3. 24	39,000,000	1,920,000
		6 "	"	R 7. 3. 25	30,000,000	0
			( 小 計 )		(189,000,000)	(7,800,000)
		2 年 債	スルガ銀行	R 4. 3. 25	23,000,000	920,000
		3 "	"	R 4. 3. 25	41,000,000	1,640,000
			( 小 計 )		(64,000,000)	(2,560,000)
		4 年 債	静岡信用金庫	R 6. 3. 25	49,000,000	4,900,000
		5 "	"	R 6. 3. 25	14,000,000	560,000
		5 "	"	R 6. 3. 25	28,000,000	2,800,000
			( 小 計 )		(91,000,000)	(8,260,000)
		計			1,956,000,000	90,827,315

高	未 償 還 残 高	発 行 価 額	利 率	償還終期	備 考
償 還 高 累 計					
円	円	円	%		
123,000,000	0	—	2.00	R 7. 3.20	
13,763,388	36,236,612	—	1.70	R24. 3.20	
2,434,570	7,565,430	—	1.50	R25. 3.20	
25,806,441	80,193,559	—	1.50	R25. 3.20	
12,552,501	47,447,499	—	1.40	R26. 3.20	
8,368,334	31,631,666	—	1.40	R26. 3.20	
3,889,915	18,110,085	—	1.20	R27. 3.20	
26,345,335	122,654,665	—	1.20	R27. 3.20	
37,080,000	65,920,000	—	0.40	R23. 3.20	
52,160,000	110,840,000	—	0.50	R24. 3.20	
1,680,000	4,320,000	—	0.40	R25. 3.20	
24,240,000	76,760,000	—	0.30	R26. 3.20	
20,000,000	80,000,000	—	0.20	R27. 3.20	
16,000,000	84,000,000	—	0.40	R28. 3.20	
6,960,000	51,040,000	—	0.60	R29. 3.20	
(374,280,484)	(816,719,516)				
81,693,615	15,306,385	—	2.00	R10. 3. 1	
(81,693,615)	(15,306,385)				
68,760,000	129,240,000	—	0.12	R11. 3.20	
(68,760,000)	(129,240,000)				
6,200,000	24,800,000	—	0.01	R12. 3.20	
30,700,000	64,300,000	—	0.01	R12. 3.20	
(36,900,000)	(89,100,000)				
15,040,000	78,960,000	—	0.08	R13. 3.20	
1,280,000	6,720,000	—	0.08	R13. 3.20	
5,400,000	12,600,000	—	0.095	R14. 3.20	
3,840,000	35,160,000	—	0.10	R15. 3.20	
0	30,000,000	—	0.80	R17. 3.20	
(25,560,000)	(163,440,000)				
2,760,000	20,240,000	—	0.06	R14. 3.20	
4,920,000	36,080,000	—	0.06	R14. 3.20	
(7,680,000)	(56,320,000)				
4,900,000	44,100,000	—	0.09	R16. 3.20	
560,000	13,440,000	—	0.085	R16. 3.20	
2,800,000	25,200,000	—	0.09	R16. 3.20	
(8,260,000)	(82,740,000)				
603,134,099	1,352,865,901				

種 類				発 行 年月日	発 行 総 額	償 還
						当 年 度 償 還 高
建設改良費等の財源に充てられたための企業債	西遠工業用水道事業	26 年 債	地方公共団体金融機構	H27. 3. 24	23,000,000	832,923
		27 "	"	H28. 3. 24	63,000,000	2,520,000
		27 "	"	H29. 3. 23	55,000,000	2,200,000
		28 "	"	H29. 3. 23	65,000,000	2,600,000
		( 小 計 )			(206,000,000)	(8,152,923)
		8 年 債	資 金 運 用 部	H 9. 3. 25	111,000,000	6,442,702
		9 "	"	H10. 3. 25	50,000,000	2,653,425
		10 "	"	H11. 3. 25	91,000,000	4,729,395
		( 小 計 )			(252,000,000)	(13,825,522)
		30 年 債	島田信用金庫	H31. 3. 25	127,000,000	5,080,000
		( 小 計 )			(127,000,000)	(5,080,000)
		30 年 債	三菱UFJ銀行	R 2. 3. 25	12,000,000	480,000
		元 "	"	R 2. 3. 25	255,000,000	15,840,000
		( 小 計 )			(267,000,000)	(16,320,000)
		元 年 債	しずおか焼津信用金庫	R 3. 3. 25	152,000,000	15,200,000
		2 "	"	R 3. 3. 25	388,000,000	25,360,000
		3 "	"	R 5. 3. 24	36,000,000	3,600,000
		4 "	"	R 5. 3. 24	373,000,000	21,640,000
		6 "	"	R 7. 3. 25	151,000,000	0
		( 小 計 )			(1,100,000,000)	(65,800,000)
		3 年 債	スルガ銀行	R 4. 3. 25	165,000,000	6,600,000
		( 小 計 )			(165,000,000)	(6,600,000)
		4 年 債	静岡信用金庫	R 6. 3. 25	35,000,000	1,400,000
		4 "	"	R 6. 3. 25	7,000,000	700,000
		5 "	"	R 6. 3. 25	202,000,000	8,080,000
		( 小 計 )			(244,000,000)	(10,180,000)
計					2,361,000,000	125,958,445



高	未償還残高	発行価額	利率	償還終期	備考
償還高累計					
円	円	円	%		
4,066,730	18,933,270	—	1.20	R27. 3. 20	
22,680,000	40,320,000	—	0.40	R23. 3. 20	
17,600,000	37,400,000	—	0.50	R24. 3. 20	
20,800,000	44,200,000	—	0.50	R24. 3. 20	
(65,146,730)	(140,853,270)				
111,000,000	0	—	2.80	R 7. 3. 1	
47,290,560	2,709,440	—	2.10	R 8. 3. 1	
81,239,587	9,760,413	—	2.10	R 9. 3. 1	
(239,530,147)	(12,469,853)				
30,480,000	96,520,000	—	0.12	R11. 3. 20	
(30,480,000)	(96,520,000)				
2,400,000	9,600,000	—	0.01	R12. 3. 20	
79,200,000	175,800,000	—	0.01	R12. 3. 20	
(81,600,000)	(185,400,000)				
60,800,000	91,200,000	—	0.08	R13. 3. 20	
101,440,000	286,560,000	—	0.08	R13. 3. 20	
7,200,000	28,800,000	—	0.10	R15. 3. 20	
43,280,000	329,720,000	—	0.10	R15. 3. 20	
0	151,000,000	—	0.80	R17. 3. 20	
(212,720,000)	(887,280,000)				
19,800,000	145,200,000	—	0.06	R14. 3. 20	
(19,800,000)	(145,200,000)				
1,400,000	33,600,000	—	0.085	R16. 3. 20	
700,000	6,300,000	—	0.09	R16. 3. 20	
8,080,000	193,920,000	—	0.085	R16. 3. 20	
(10,180,000)	(233,820,000)				
659,456,877	1,701,543,123				

種 類				発 行 年 月 日	発 行 総 額	償 還	
						当 年 度 償 還 高	
建設改良費等の財源に充てられるための企業債	湖西工業用水道事業	11 年 債	公営企業金融公庫	H12. 3. 22	円 12,000,000	円 720,115	
		28 " "	地方公共団体金融機構	H29. 3. 23	37,000,000	1,480,000	
			( 小 計 )		(49,000,000)	(2,200,115)	
		7 年 債	資 金 運 用 部	H 8. 9. 25	97,000,000	2,976,650	
		8 " "	" "	H 9. 9. 25	68,000,000	3,786,126	
		9 " "	" "	H10. 3. 25	23,000,000	1,220,576	
		10 " "	" "	H11. 3. 25	23,000,000	1,195,342	
		11 " "	" "	H12. 3. 24	10,000,000	505,401	
			( 小 計 )		(221,000,000)	(9,684,095)	
		30 年 債	島田信用金庫	H31. 3. 25	62,000,000	2,480,000	
			( 小 計 )		(62,000,000)	(2,480,000)	
		元 年 債	三菱UFJ銀行	R 2. 3. 25	95,000,000	4,340,000	
			( 小 計 )		(95,000,000)	(4,340,000)	
		2 年 債	しずおか焼津信用金庫	R 3. 3. 25	118,000,000	4,720,000	
		4 年 債	" "	R 5. 3. 24	135,000,000	9,180,000	
		6 年 債	" "	R 7. 3. 25	115,000,000	0	
			( 小 計 )		(368,000,000)	(13,900,000)	
		3 年 債	スルガ銀行	R 4. 3. 25	63,000,000	2,520,000	
			( 小 計 )		(63,000,000)	(2,520,000)	
		5 年 債	静岡信用金庫	R 6. 3. 25	75,000,000	3,000,000	
			( 小 計 )		(75,000,000)	(3,000,000)	
		計				933,000,000	38,124,210
	合 計				19,088,300,000	946,419,608	
	内 訳			地方公共団体金融機構 (公営企業金融公庫)		8,638,300,000	386,995,558
				財 政 融 資 (資金運用部)		4,050,000,000	199,464,050
				銀 行 等 引 受		6,400,000,000	359,960,000

高 償 還 高 累 計	未 償 還 残 高	発 行 価 額	利 率	償還終期	備 考
円	円	円	%		
12,000,000	0	—	2.00	R 7. 3. 20	
11,840,000	25,160,000	—	0.50	R24. 3. 20	
(23,840,000)	(25,160,000)				
97,000,000	0	—	3.30	R 6. 9. 1	
66,071,369	1,928,631	—	2.50	R 7. 9. 1	
21,753,657	1,246,343	—	2.10	R 8. 3. 1	
20,533,081	2,466,919	—	2.10	R 9. 3. 1	
8,422,023	1,577,977	—	2.00	R10. 3. 1	
(213,780,130)	(7,219,870)				
14,880,000	47,120,000	—	0.12	R11. 3. 20	
(14,880,000)	(47,120,000)				
21,700,000	73,300,000	—	0.01	R12. 3. 20	
(21,700,000)	(73,300,000)				
18,880,000	99,120,000	—	0.08	R13. 3. 20	
18,360,000	116,640,000	—	0.10	R15. 3. 20	
0	115,000,000	—	0.80	R17. 3. 20	
(37,240,000)	(330,760,000)				
7,560,000	55,440,000	—	0.06	R14. 3. 20	
(7,560,000)	(55,440,000)				
3,000,000	72,000,000	—	0.085	R16. 3. 20	
(3,000,000)	(72,000,000)				
322,000,130	610,999,870				
8,512,301,388	10,575,998,612				
4,032,509,104	4,605,790,896				
3,333,012,284	716,987,716				
1,146,780,000	5,253,220,000				

## (注記)

## 1 重要な会計方針に係る事項に関する注記

## (1) 資産の評価基準及び評価方法

満期保有目的債券 償却原価法（定額法）によっている。

貯蔵品 先入先出法による原価法によっている。

## (2) 固定資産の減価償却の方法

## ア 有形固定資産

## (ア) 減価償却の方法

定額法によっている。

## (イ) 主な耐用年数

建	物	7～50年							
構	築	物	30～60年						
機	械	及	び	装	置	8～45年			
車	両	運	搬	具	5年				
工	具	器	具	及	び	備	品	4～15年	
そ	の	他	有	形	固	定	資	産	15年

## イ 無形固定資産

## (ア) 減価償却の方法

定額法によっている。

## (イ) 主な耐用年数

施設利用権	40～60年
ソフトウェア	5年

## (3) 引当金の計上方法

## ア 貸倒引当金

債権の不納欠損による損失に備えるため、一般債権については貸倒実績率により、破産更生債権等特定の債権については個別に回収可能性を検討し、回収不能見込額を計上している。

## イ 退職給付引当金

職員の退職手当の支給に備えるため、当年度の退職手当の期末要支給額に相当する金額のうち、企業局の在職期間に対応する額を計上している。

## ウ 賞与引当金

職員の期末手当及び勤勉手当の支給に備えるため、当年度末における支給見込額に基づき、当年度の負担に属する額を計上している。

## エ 法定福利費引当金

職員の期末手当及び勤勉手当に係る法定福利費の支出に備えるため、当年度末における支出見込額に基づき、当年度の負担に属する額を計上している。

#### (4) 消費税及び地方消費税の会計処理

消費税及び地方消費税の会計処理は税抜方式によっている。

## 2 セグメント情報に関する注記

### (1) 報告セグメントの概要

工業用水道事業会計は、下記の6事業を運営しており、各事業で運営方針等を決定していることから、これらを報告セグメントとしている。

なお、各報告セグメントに属する事業の内容は以下のとおりである。

事業区分		事業の内容
柿田川工業用水道事業		沼津市、三島市、清水町及び長泉町を給水区域とする工業用水道事業
ふじさん工業用水道事業	(富士川)	富士市を給水区域とする工業用水道事業
	(東駿河湾)	静岡市及び富士市を給水区域とする工業用水道事業
静清工業用水道事業		静岡市を給水区域とする工業用水道事業
中遠工業用水道事業		浜松市、磐田市及び袋井市を給水区域とする工業用水道事業
西遠工業用水道事業		浜松市を給水区域とする工業用水道事業
湖西工業用水道事業		湖西市を給水区域とする工業用水道事業

## (2) 報告セグメントごとの営業収益等

令和6年度（自 令和6年4月1日 至 令和7年3月31日）

（単位：円）

項 目	柿田川	ふ じ さ ん		静 清
		(富士川)	(東駿河湾)	
営 業 収 益	365,414,440	131,704,118	2,271,227,820	465,452,859
営 業 費 用	325,750,556	173,423,348	2,227,135,135	469,369,338
営 業 損 益	39,663,884	△ 41,719,230	44,092,685	△ 3,916,479
経 常 損 益	41,209,087	△ 8,888,925	112,749,362	18,042,057
セグメント資産	2,628,500,502	10,841,887,859	28,880,018,288	5,283,888,963
セグメント負債	390,054,633	854,447,556	5,509,211,113	4,917,600,333
その他の項目				
他会計補助金	0	0	16,775,000	0
減価償却費	42,938,725	72,475,797	582,557,654	307,547,610
特 別 利 益	0	0	0	0
有形固定資産 及び無形固定 資産の増加額	30,312,811	0	899,665,701	190,847,722

項 目	中 遠	西 遠	湖 西	合 計
営 業 収 益	443,981,964	420,254,489	194,546,704	4,292,582,394
営 業 費 用	461,147,285	458,035,183	210,578,800	4,325,439,645
営 業 損 益	△ 17,165,321	△ 37,780,694	△ 16,032,096	△ 32,857,251
経 常 損 益	3,587,376	△ 148,117	5,011,563	171,562,403
セグメント資産	△ 1,081,421,878	5,111,505,891	△ 559,132,443	51,105,247,182
セグメント負債	2,034,547,793	2,973,137,495	1,179,835,521	17,858,834,444
その他の項目				
他会計補助金	1,145,000	0	0	17,920,000
減価償却費	258,592,555	152,256,489	121,660,804	1,538,029,634
特 別 利 益	0	214,931,794	0	214,931,794
有形固定資産 及び無形固定 資産の増加額	42,219,637	455,897,248	138,081,399	1,757,024,518

### 3 リース契約により使用する固定資産に関する注記

#### (1) リース会計に係る特例措置

所有権移転外ファイナンス・リース取引については、通常の賃貸借取引に係る方法に準じた会計処理を行っている。

#### (2) 所有権移転外ファイナンス・リース取引に係る未経過リース料相当額

1 年内	12,682,054 円
1 年超	37,773,273 円
計	50,455,327 円

### 4 その他の注記

#### (1) 引当金の取崩し

##### ア 退職給付引当金

当年度において、退職手当として 12,669,814 円を支給するため、退職給付引当金 12,669,814 円を使用した。

##### イ 修繕引当金

当年度において、設備等に係る修繕費用の支出のため、修繕引当金 98,002,500 円を使用した。

##### ウ 賞与引当金

当年度において、期末手当及び勤勉手当として 122,038,043 円を支給するため、賞与引当金 38,398,000 円を使用した。

##### エ 法定福利費引当金

当年度において、期末手当及び勤勉手当に係る法定福利費として 21,899,735 円を支出するため、法定福利費引当金 6,953,000 円を使用した。

#### (2) 修繕引当金に関する経過措置

平成 26 年 3 月 31 日以前に引き当てられたものについては、引き続き固定負債に計上し、従前の例により取り崩すこととする。





# 静岡県水道事業決算書



# 決 算 諸 表



## I 静岡県水道事業決算報告書

# 1 収益的收入及び支出

## 収 入

区 分	予 算		
	当 初 予 算 額	補 正 予 算 額	地方公営企業法第24条 第3項の規定による支 出額に係る財源充当額
第1款 水道事業収益	円 7,066,946,000	円 42,736,000	円 0
第1項 営業収益	6,510,446,000	17,190,000	0
第2項 営業外収益	556,500,000	25,546,000	0

## 支 出

区 分	予 算				
	当 初 予 算 額	補 正 予 算 額	予備費 支出額	流用増減額	地方公営企業 法第24条第3 項の規定に よる支出額
第1款 水道事業費用	円 6,723,253,000	円 △ 10,482,000	円 0	円 0	円 0
第1項 営業費用	6,400,599,000	△ 19,228,000	0	0	0
第2項 営業外費用	319,654,000	8,746,000	0	0	0
第3項 予 備 費	3,000,000	0	0	0	0

額	決 算 額	予 算 額 に 比 べ 決 算 額 の 増 減	備 考
合 計			
円 7,109,682,000	円 7,118,151,571	円 8,469,571	
6,527,636,000	6,530,681,475	3,045,475	(うち、仮受消費税及び地方消費税 593,698,265円)
582,046,000	587,470,096	5,424,096	(うち、仮受消費税及び地方消費税 874,999円)

額			決 算 額	地方公営 企業法第 26条第2 項の規定 による 繰 越 額	不 用 額	備 考
小 計	地方公営企業 法第26条第2 項の規定に よる繰越額	合 計				
円 6,712,771,000	円 0	円 6,712,771,000	円 6,349,381,052	円 0	円 363,389,948	
6,381,371,000	0	6,381,371,000	6,026,718,178	0	354,652,822	(うち、仮払消費税 及び地方消費税 258,041,034円)
328,400,000	0	328,400,000	322,662,874	0	5,737,126	
3,000,000	0	3,000,000	0	0	3,000,000	

2 資本的收入及び支出

収 入

区 分	予 算			
	当 初 予 算 額	補 正 予 算 額	小 計	地方公営企業法第26条の規定による繰越額に係る財源充当額
第1款 資本的收入	円 943,054,000	円 △ 16,505,000	円 926,549,000	円 52,000,000
第1項 企業債	266,000,000	△ 4,000,000	262,000,000	22,000,000
第2項 出資金	37,000,000	△ 4,000,000	33,000,000	0
第3項 補助金	55,000,000	5,349,000	60,349,000	30,000,000
第4項 負担金	585,054,000	△ 13,854,000	571,200,000	0
第5項 補償金	0	0	0	0



額		決 算 額	予算額に比べ 決算額の増減	備 考
継続費通次繰 越額に係る 財源充当額	合 計			
円 0	円 978,549,000	円 474,077,000	円 △ 504,472,000	
0	284,000,000	138,000,000	△ 146,000,000	
0	33,000,000	31,000,000	△ 2,000,000	
0	90,349,000	60,349,000	△ 30,000,000	
0	571,200,000	228,480,000	△ 342,720,000	(うち、仮受消費税及び地方消費税 20,770,909円)
0	0	16,248,000	16,248,000	

支 出					
区 分	予 算				
	当 初 予 算 額	補 正 予 算 額	流 用 増減額	小 計	地方公営企業 法第26条の 規定による 繰越額
第1款 資 本 的 支 出	円 4,137,747,000	円 △ 29,231,000	円 0	円 4,108,516,000	円 392,000,000
第1項 建 設 改 良 費	3,174,900,000	△ 27,391,000	0	3,147,509,000	392,000,000
第2項 固 定 資 産 取 得 費	10,796,000	0	0	10,796,000	0
第3項 企 業 債 償 還 金	939,051,000	△ 3,840,000	0	935,211,000	0
第4項 補 助 金 返 還 金	13,000,000	2,000,000	0	15,000,000	0

資本的収入額が資本的支出額に対し不足する額2,743,039,596円は、当年度分消費税及び地方消費税資本的留保資金1,916,656,659円で補填した。

額		決 算 額	翌 年 度 繰 越 額			不 用 額	備 考
継続費 繰越額	合 計		地方公営企業 法第26条の 規定による 繰越額	継続費 繰越額	合 計		
円 0	円 4,500,516,000	円 3,217,116,596	円 810,000,000	円 0	円 810,000,000	円 473,399,404	
0	3,539,509,000	2,261,530,513	810,000,000	0	810,000,000	467,978,487	(うち、仮払消費税 及び地方消費税 204,621,252円)
0	10,796,000	6,103,416	0	0	0	4,692,584	(うち、仮払消費税 及び地方消費税 554,856円)
0	935,211,000	935,209,942	0	0	0	1,058	
0	15,000,000	14,272,725	0	0	0	727,275	

収支調整額184,363,956円、減債積立金536,657,217円、建設改良積立金105,361,764円及び過年度分損益勘定




## Ⅱ 静岡県水道事業財務諸表

# 1 令和6年度静岡県水道事業損益計算書

(令和6年4月1日から令和7年3月31日まで)

	円	円	円
1 営業収益			
(1) 給水収益	5,842,818,413		
(2) その他営業収益	94,164,797	5,936,983,210	
2 営業費用			
(1) 原水及び浄水費	1,694,380,218		
(2) 配水及び給水費	1,029,500,414		
(3) 総係費	331,389,492		
(4) 共用施設管理費	142,000,558		
(5) 減価償却費	2,531,459,019		
(6) 資産減耗費	39,947,443	5,768,677,144	
営業利益			168,306,066
3 営業外収益			
(1) 受取利息及び配当金	80,463,698		
(2) 長期前受金戻入	486,150,959		
(3) 雑収益	11,069,484		
(4) 他会計補助金	8,911,000	586,595,141	
4 営業外費用			
(1) 支払利息及び 企業債取扱諸費	170,107,904		
(2) 雑損失	386,740	170,494,644	416,100,497
経常利益			584,406,563
当年度純利益			584,406,563
前年度繰越利益剰余金			0
その他未処分利益剰余金変動額			642,018,981
当年度未処分利益剰余金			1,226,425,544



## 2 令和6年度静岡県

(令和6年4月1日から)

	資本金	資本剰余金			
		受贈財産評価額	寄附金	補助金	その他
前年度末残高	45,122,745,456	699,002,950	0	497,176,638	0
前年度処分額	552,347,159	0	0	0	0
議会の議決による処分額	552,347,159	0	0	0	0
減債積立金の積立て	0	0	0	0	0
建設改良積立金の積立て	0	0	0	0	0
資本金への組入れ	552,347,159	0	0	0	0
処分後残高	45,675,092,615	699,002,950	0	497,176,638	0
当年度変動額	31,000,000	0	0	0	0
一般会計出資金の受入れ	31,000,000	0	0	0	0
資本金への組入れ	0	0	0	0	0
受贈財産の受入れ	0	0	0	0	0
減債積立金の使用	0	0	0	0	0
建設改良積立金の使用	0	0	0	0	0
国庫補助金の返還	0	0	0	0	0
資本剰余金の受入れ	0	0	0	0	0
資本剰余金の処分額	0	0	0	0	0
その他資本剰余金の増減	0	0	0	0	0
当年度純利益	0	0	0	0	0
当年度末残高	45,706,092,615	699,002,950	0	497,176,638	0

この計算書における△表記は、減少を示すものである。



# 水道事業剰余金計算書

令和7年3月31日まで)

(単位：円)

剰余金					資本合計
	利益剰余金				
資本剰余金合計	減債積立金	建設改良積立金	未処分利益剰余金	利益剰余金合計	
1, 196, 179, 588	0	350, 384, 711	1, 317, 405, 088	1, 667, 789, 799	47, 986, 714, 843
0	536, 657, 418	228, 400, 511	△ 1, 317, 405, 088	△ 552, 347, 159	0
0	536, 657, 418	228, 400, 511	△ 1, 317, 405, 088	△ 552, 347, 159	0
0	536, 657, 418	0	△ 536, 657, 418	0	0
0	0	228, 400, 511	△ 228, 400, 511	0	0
0	0	0	△ 552, 347, 159	△ 552, 347, 159	0
1, 196, 179, 588	536, 657, 418	578, 785, 222	(繰越利益剰余金) 0	1, 115, 442, 640	47, 986, 714, 843
0	△ 536, 657, 217	△ 105, 361, 764	1, 226, 425, 544	584, 406, 563	615, 406, 563
0	0	0	0	0	31, 000, 000
0	0	0	0	0	0
0	0	0	0	0	0
0	△ 536, 657, 217	0	536, 657, 217	0	0
0	0	△ 105, 361, 764	105, 361, 764	0	0
0	0	0	0	0	0
0	0	0	0	0	0
0	0	0	0	0	0
0	0	0	0	0	0
0	0	0	584, 406, 563	584, 406, 563	584, 406, 563
1, 196, 179, 588	201	473, 423, 458	(当年度未処分利益剰余金) 1, 226, 425, 544	1, 699, 849, 203	48, 602, 121, 406

### 3 令和6年度静岡県水道事業剰余金処分計算書（案）

（単位：円）

	資本金	資本剰余金	未処分利益剰余金
当年度末残高	45,706,092,615	1,196,179,588	1,226,425,544
議会の議決による処分額	642,018,981	0	△ 1,226,425,544
減債積立金の積立て	0	0	△ 365,898,585
建設改良積立金の積立て	0	0	△ 218,507,978
資本金への組入れ	642,018,981	0	△ 642,018,981
処分後残高	46,348,111,596	1,196,179,588	(繰越利益剰余金) 0

この計算書における△表記は、減少を示すものである。

## 4 令和6年度静岡県水道事業貸借対照表

(令和7年3月31日)

### 資 産 の 部

	円	円	円	円
1 固 定 資 産				
(1) 有 形 固 定 資 産				
ア 土 地		3,867,328,642		
イ 建 物	11,188,151,131			
減価償却累計額	<u>△ 5,840,784,545</u>	5,347,366,586		
ウ 構 築 物	80,345,371,878			
減価償却累計額	<u>△ 45,125,211,587</u>	35,220,160,291		
エ 機 械 及 び 装 置	31,510,402,548			
減価償却累計額	<u>△ 21,784,653,339</u>	9,725,749,209		
オ 車 両 運 搬 具	35,319,435			
減価償却累計額	<u>△ 28,119,012</u>	7,200,423		
カ 工 具 器 具 及 び 備 品	221,245,884			
減価償却累計額	<u>△ 191,772,971</u>	29,472,913		
キ その他有形固定資産	162,565,765			
減価償却累計額	<u>△ 105,058,615</u>	57,507,150		
ク 建 設 仮 勘 定		<u>3,116,309,331</u>		
有形固定資産合計			57,371,094,545	
(2) 無 形 固 定 資 産				
ア 電 話 加 入 権		<u>1,339,780</u>		
無形固定資産合計			1,339,780	
(3) 投 資 そ の 他 の 資 産				
ア 投 資 有 価 証 券		<u>9,299,147,719</u>		
投資その他の資産合計			<u>9,299,147,719</u>	
固 定 資 産 合 計				66,671,582,044
2 流 動 資 産				
(1) 現 金 預 金		6,164,874,046		
(2) 未 収 金		538,989,237		
(3) 貯 蔵 品		<u>207,086,294</u>		
流 動 資 産 合 計				<u>6,910,949,577</u>
資 産 合 計				<u><u>73,582,531,621</u></u>

## 負債の部

	円	円	円
3 固定負債			
(1) 企業債			
ア 建設改良費等の財源に 充てるための企業債	8,772,051,513		
企業債合計		8,772,051,513	
(2) 引当金			
ア 退職給付引当金	287,322,781		
イ 修繕引当金	1,973,996,922		
引当金合計		2,261,319,703	
固定負債合計			11,033,371,216
4 流動負債			
(1) 企業債			
ア 建設改良費等の財源に 充てるための企業債	907,930,920		
企業債合計		907,930,920	
(2) 未払金		852,140,294	
(3) 引当金			
ア 賞与引当金	47,348,000		
イ 法定福利費引当金	8,558,000		
引当金合計		55,906,000	
(4) その他流動負債		10,409,479	
流動負債合計			1,826,386,693
5 繰延収益			
(1) 長期前受金		26,072,539,745	
長期前受金収益化 累計額		△ 13,951,887,439	
繰延収益合計			12,120,652,306
負債合計			24,980,410,215

## 資本の部

6 資本金			45,706,092,615
7 剰余金			
(1) 資本剰余金			
ア 受贈財産評価額	699,002,950		
イ その他資本剰余金	497,176,638		
資本剰余金合計		1,196,179,588	
(2) 利益剰余金			
ア 減債積立金	201		
イ 建設改良積立金	473,423,458		
ウ 当年度未処分 利益剰余金	1,226,425,544		
利益剰余金合計		1,699,849,203	
剰余金合計			2,896,028,791
資本合計			48,602,121,406
負債資本合計			73,582,531,621

# 決 算 附 属 書



# I 令和6年度静岡県水道事業報告書

## 1 概 況

### (1) 総 括 事 項

広域的な立場から市町が必要とする水道用水を確保し、長期的に安定した良質の生活用水を関係市町に供給するため、県内3広域水道で、必要な施設の整備を行った。

① 施設の概況は、次のとおりである。

水 道 名	給 水 対 象 区 域	水 源		(計画給水量) 給 水 能 力	給水開始年月
		河 川	種 別		
駿 豆	熱海市、三島市、函南町	柿田川	表流水	m <sup>3</sup> /日 ( 100,000) 100,000	昭和50年3月
榛 南	御前崎市、牧之原市	—	地下水	( 27,000) 27,000	昭和44年9月
遠 州	浜松市、磐田市、袋井市 湖西市、森町	天竜川 都田川 太田川	表流水	( 292,100) 292,100	昭和54年8月
計				( 419,100) 419,100	

② 業務の概要は、次のとおりである。

区 分	有 収 水 量	実 給 水 量
年 間 給 水 量	75,687,647 m <sup>3</sup>	75,687,647 m <sup>3</sup>
給 水 日 量	207,363 m <sup>3</sup>	207,363 m <sup>3</sup>
給 水 先	10 市町	

## (2) 経営指標に関する事項

令和6年度決算における経営成績について、経営の健全性を示す経常収支比率は、委託料の増加等に伴う営業費用の増加により前年度比 3.46 ポイント減の 109.84%となったが、健全経営の水準とされる 100%を上回った。また、料金水準の妥当性を示す料金回収率は、前年度比 4.03 ポイント減の 107.15%となったが、事業に必要な費用を給水収益で賄えている状況とされる 100%を上回った。引き続き、運営コストの削減により、健全経営の維持に努めていく。

償却対象資産の減価償却の状況を示す有形固定資産減価償却率は前年度比 1.00 ポイント増の 59.19%となった。また、法定耐用年数を経過した管路延長の割合を示す管路経年化率は前年度比 0.37 ポイント増の 36.84%、当該年度に更新した管路延長の割合を示す管路更新率は前年度比 0.40 ポイント減の 0.15%となった。将来の更新需要に備え、現在の経営状況を維持しつつ、引き続き計画的な施設更新を進めていく。

## &lt;経営指標の推移&gt;

	R 2	R 3	R 4	R 5	R 6
経 常 収 支 比 率	119.18%	119.37%	109.96%	113.30%	109.84%
料 金 回 収 率	118.46%	118.75%	108.48%	111.18%	107.15%
有形固定資産減価償却率	54.07%	55.73%	56.63%	58.19%	59.19%
管 路 経 年 化 率	36.16%	36.58%	36.67%	36.47%	36.84%
管 路 更 新 率	1.07%	0.80%	0.78%	0.55%	0.15%

## (3) 議会議決事項

議 案 番 号	件 名	提出年月日	議決年月日
(令和6年12月定例会)	令和5年度静岡県水道事業会計決算認定	R6. 9.19	R6.12. 2
第139号議案 (令和6年12月定例会)	令和6年度静岡県水道事業会計補正予算	R6.12. 2	R6.12.20
第14号議案 (令和7年2月定例会)	令和7年度静岡県水道事業会計予算	R7. 2.18	R7. 3.17
第62号議案 (令和7年2月定例会)	令和6年度静岡県水道事業会計補正予算	R7. 2.18	R7. 3.17



## (4) 行政官庁認可事項

該当事項なし

## (5) 職員に関する事項（令和7年3月31日現在）

区 分	職 員 (事務)	職 員 (技術)	計	備 考
経 営 課	人 9	人 1	人 10	損益勘定所属職員 10 人
水 道 企 画 課	0	5	5	損益勘定所属職員 5 人
東 部 事 務 所	0	8	8	損益勘定所属職員 8 人
西 部 事 務 所	3	30	33	損益勘定所属職員 32 人 資本勘定所属職員 1 人
計	12	44	56	損益勘定所属職員 55 人 資本勘定所属職員 1 人

## (6) 料金その他供給条件の設定、変更に関する事項

該当事項なし

## 2 工 事

### (1) 建設改良工事の概況

全体事業費            2,248,618,117 円

#### ア 駿豆水道事業

事 業 費            115,878,600 円

五本松ポンプ場無停電電源設備改築工事

函南斜面管路塗替塗装工事

#### イ 榛南水道事業

事 業 費            336,459,617 円

榛南統合連結管整備工事（新一ノ谷線、御前崎大江線）

送水管布設替工事（須々木工区・御前崎工区）

#### ウ 遠州水道事業

事 業 費            1,796,279,900 円

於呂取水場電気設備整備維持事業電気設備改築工事

都田浄水場ほか中央監視設備整備維持事業中央監視設備改築工事

## (2) 保存工事の概況

### ア 駿豆水道事業

事業費 92,494,600 円

中島浄水場ほか送水ポンプ補機修繕工事

畑ポンプ場 1 号送水ポンプ用電動機修繕工事

### イ 榛南水道事業

事業費 21,937,959 円

榛南浄水場自家発電設備修繕工事

旧管処理工事

### ウ 遠州水道事業

事業費 63,330,695 円

豊沢ポンプ場接地修繕工事

於呂浄水場ほか中央情報処理設備修繕工事

### エ 天竜川下流用水共有施設管理事業

事業費 31,374,200 円

天竜川下流用水共有施設船明管理所浄化槽修繕工事

天竜川下流用水共有施設右岸導水路堆積物撤去工事

3 業 務

(1) 業 務 量

事 項	令 和 6 年 度	令 和 5 年 度	比 較 増 減	
			水 量	増 減 率
ア 総 有 収 水 量	m <sup>3</sup> 75,687,647	m <sup>3</sup> 75,565,539	m <sup>3</sup> 122,108	% 0.2
① 駿 豆	8,768,334	8,804,121	△ 35,787	△ 0.4
② 榛 南	4,733,137	5,042,189	△ 309,052	△ 6.1
③ 遠 州	62,186,176	61,719,229	466,947	0.8
イ 1 日 平 均 有 収 水 量	m <sup>3</sup> 207,363	m <sup>3</sup> 206,463	m <sup>3</sup> 900	% 0.4
① 駿 豆	24,023	24,055	△ 32	△ 0.1
② 榛 南	12,967	13,776	△ 809	△ 5.9
③ 遠 州	170,373	168,632	1,741	1.0
ウ 給 水 先 数	市町 10	市町 10	市町 0	% 0.0
① 駿 豆	3	3	0	0.0
② 榛 南	2	2	0	0.0
③ 遠 州	5	5	0	0.0

## (2) 事業収入に関する事項

区 分 科 目	令 和 6 年 度		令 和 5 年 度		比 較 増 減	
	金 額	構 成 率 比	金 額	構 成 率 比	金 額	増 減 率
	円	%	円	%	円	%
ア 営 業 収 益	5,936,983,210	91.0	5,940,855,715	91.1	△ 3,872,505	△ 0.1
① 給 水 収 益	5,842,818,413	89.6	5,855,464,242	89.8	△ 12,645,829	△ 0.2
② その他営業収益	94,164,797	1.4	85,391,473	1.3	8,773,324	10.3
イ 営 業 外 収 益	586,595,141	9.0	578,405,398	8.9	8,189,743	1.4
① 受取利息及び配当金	80,463,698	1.2	53,892,644	0.8	26,571,054	49.3
② 長期前受金戻入	486,150,959	7.5	487,733,757	7.5	△ 1,582,798	△ 0.3
③ 雑 収 益	11,069,484	0.2	8,233,997	0.1	2,835,487	34.4
④ 他会計補助金	8,911,000	0.1	28,545,000	0.5	△ 19,634,000	△ 68.8
計	6,523,578,351	100.0	6,519,261,113	100.0	4,317,238	0.1

給 水 料 金（1 m<sup>3</sup>につき）

水 道 名		基 本 料 金	使 用 料 金	超 過 料 金
駿 豆	熱 海 市	30円	28円	58円
	三 島 市	30円	6円	36円
	函 南 町	30円	17円	47円
榛 南	御前崎市 牧之原市	42円	7円	49円
遠 州	浜松市外 4 市 町	33円	11円	44円

・料金は、上記金額により算定された1か月の合計額に110/100を乗じて得た額である。

## (3) 事業費に関する事項

区 分 科 目	令 和 6 年 度		令 和 5 年 度		比 較 増 減	
	金 額	構 成 率	金 額	構 成 率	金 額	増 減 率
	円	%	円	%	円	%
ア 営 業 費 用	5,768,677,144	97.1	5,565,179,956	96.7	203,497,188	3.7
① 原水及び浄水費	1,694,380,218	28.5	1,562,371,327	27.1	132,008,891	8.4
② 配水及び給水費	1,029,500,414	17.3	988,467,377	17.2	41,033,037	4.2
③ 総 係 費	331,389,492	5.6	336,937,679	5.9	△ 5,548,187	△ 1.6
④ 共用施設管理費	142,000,558	2.4	130,455,157	2.3	11,545,401	8.9
⑤ 減 価 償 却 費	2,531,459,019	42.6	2,509,307,863	43.6	22,151,156	0.9
⑥ 資 産 減 耗 費	39,947,443	0.7	37,640,553	0.6	2,306,890	6.1
イ 営 業 外 費 用	170,494,644	2.9	189,023,228	3.3	△ 18,528,584	△ 9.8
① 支払利息及び 企業債取扱諸費	170,107,904	2.9	188,060,089	3.3	△ 17,952,185	△ 9.5
② 雑 損 失	386,740	0.0	963,139	0.0	△ 576,399	△ 59.8
計	5,939,171,788	100.0	5,754,203,184	100.0	184,968,604	3.2

## 4 会 計

### (1) 重要契約の要旨

契約年月日	契 約 金 額	契 約 の 内 容	契 約 の 相 手 方
R6. 6. 19	103,334,000 <sup>円</sup>	榛南水道用水供給事業 送水管布設替工事（須々木工区）	共 和 建 設 (株)
R6. 8. 7	474,111,000	榛南水道統合事業 送水管布設工事（御前崎大江線 1 工区）	(株) 増 田 組
R6. 8. 7	464,178,000	榛南水道統合事業 送水管布設工事（御前崎大江線 3 工区）	(株) 若 杉 組
R6. 8. 7	464,409,000	榛南水道統合事業 送水管布設工事（新一の谷線 4 工区）	(株) 加 藤 組
R6. 8. 7	385,990,000	榛南水道統合事業 送水管布設工事（新一の谷線 1 工区）	大 石 建 設 (株)
R6. 9. 19	414,700,000	遠州広域水道用水供給事業 於呂浄水場No.1 沈殿池ほか機械設備改築工事	荏 原 実 業 (株) 静 岡 支 社
R7. 2. 3	122,100,000	遠州広域水道用水供給事業 於呂浄水場次亜注入設備改築工事	昱 耕 機 械 (株) 静 岡 営 業 所
R7. 3. 28	1,155,000,000	遠州広域水道供給事業・中遠工業用水道事業 寺谷浄水場中央監視制御装置改築工事	メ タ ウ ォ ー タ ー (株) 静 岡 営 業 所

### (2) 企業債、一時借入金及び引当金の概況

#### ア 企 業 債 の 概 況

##### (ア) 駿 豆 水 道 事 業

① 前 年 度 末 残 高	726,310,769 円
② 本 年 度 借 入 高	0 円
③ 本 年 度 償 還 高	130,302,799 円
④ 本 年 度 末 残 高	596,007,970 円

##### (イ) 榛 南 水 道 事 業

① 前 年 度 末 残 高	1,600,846,874 円
② 本 年 度 借 入 高	60,000,000 円
③ 本 年 度 償 還 高	89,835,853 円
④ 本 年 度 末 残 高	1,571,011,021 円

##### (ウ) 遠 州 水 道 事 業

① 前 年 度 末 残 高	8,150,034,732 円
② 本 年 度 借 入 高	78,000,000 円
③ 本 年 度 償 還 高	715,071,290 円
④ 本 年 度 末 残 高	7,512,963,442 円

## (エ) 合 計

① 前 年 度 末 残 高	10,477,192,375 円
② 本 年 度 借 入 高	138,000,000 円
③ 本 年 度 償 還 高	935,209,942 円
④ 本 年 度 末 残 高	9,679,982,433 円

## イ 一 時 借 入 金 の 概 況

(ア) 本年度借入金限度額	2,500,000,000 円
(イ) 本年度借入金最高額	0 円
(ウ) 本 年 度 末 残 高	0 円

## ウ 引 当 金 の 概 況

(ア) 前 年 度 末 残 高	2,393,862,020 円
(イ) 本 年 度 引 当 額	72,145,397 円
(ウ) 本 年 度 取 崩 額	148,781,714 円
(エ) 本 年 度 末 残 高	2,317,225,703 円

## 5 附 帯 事 項

該当事項なし

## 6 そ の 他

該当事項なし



## Ⅱ 令和6年度静岡県水道事業キャッシュ・フロー計算書

(令和6年4月1日から令和7年3月31日まで)

(単位：円)

### 1 業務活動によるキャッシュ・フロー

当年度純利益（△は純損失）	584,406,563
減価償却費	2,531,459,019
資産減耗費	31,597,443
雑損失	289,927
退職給付引当金の増減額（△は減少）	3,332,683
修繕引当金の増減額（△は減少）	△ 83,080,000
賞与引当金の増減額（△は減少）	2,615,000
法定福利費引当金の増減額（△は減少）	496,000
長期前受金戻入額	△ 486,150,959
受取利息及び受取配当金	△ 80,463,698
支払利息	170,107,904
未収金の増減額（△は増加）	△ 14,938,413
未払金の増減額（△は減少）	△ 12,888,579
棚卸資産の増減額（△は増加）	86,200
預り金の増減額（△は減少）	△ 4,372,974
小計	2,642,496,116
利息及び配当金の受取額	80,463,698
利息の支払額	△ 170,107,904
業務活動によるキャッシュ・フロー	2,552,851,910

### 2 投資活動によるキャッシュ・フロー

有形固定資産の取得による支出	△ 2,134,808,441
補助金等による収入	284,306,091
補助金の返還による支出	△ 14,272,725
投資活動によるキャッシュ・フロー	△ 1,864,775,075

### 3 財務活動によるキャッシュ・フロー

建設改良費等の財源に充てるための企業債による収入	138,000,000
建設改良費等の財源に充てるための企業債の償還による支出	△ 935,209,942
他会計からの出資による収入	31,000,000
財務活動によるキャッシュ・フロー	△ 766,209,942

資金増加額又は減少額（△は減少）	△ 78,133,107
資金期首残高	6,243,007,153
資金期末残高	6,164,874,046

Ⅲ 令和6年度収益費用明細書					
収 益					
款	項	目	節	金 額	備 考
水道事業収益	営 業 収 益	給 水 収 益		円	
				6,523,578,351	
				5,936,983,210	
				5,842,818,413	
			駿 豆 水 道 料 金	1,193,384,018	
			榛 南 水 道 料 金	447,041,959	
	営業外収益	そ の 他 営 業 収 益	遠 州 水 道 料 金	4,202,392,436	
				94,164,797	
			管 理 受 託 収 益	94,164,797	
				586,595,141	
			受 取 利 息 及 び 配 当 金	80,463,698	
			預 金 利 息	34,530,807	
		長 期 前 受 金 戻 入	有 価 証 券 利 息	45,932,891	
				486,150,959	
			長 期 前 受 金 戻 入	486,150,959	
		雑 収 益		11,069,484	
			資 産 貸 付 収 益	67,000	
			そ の 他 雑 収 益	11,002,484	
		他会計補助金		8,911,000	
			一 般 会 計 補 助 金	8,911,000	

費 用					
款	項	目	節	金 額	備 考
水道事業費用	営 業 費 用	原 水 及 び 浄 水 費		円	
				5,939,171,788	
				5,768,677,144	
				1,694,380,218	
			報 酬	50,438,421	予算 52,964,000円
			職 員 手 当 等	18,731,200	予算 18,845,000円
			法 定 福 利 費	8,948,043	予算 8,973,000円
			旅 費	1,721,266	予算（人件費） 1,971,000円
			需 用 費	8,732,074	
			役 務 費	2,346,214	
			委 託 料	785,167,862	
			賃 借 料	5,376,286	
			修 繕 料	55,951,832	
			動 力 費	487,808,528	
		配 水 及 び 給 水 費	薬 品 費	172,554,188	
			負 担 金	96,604,304	
				1,029,500,414	
			報 酬	8,502,309	予算 8,801,000円
			給 料	129,475,690	予算 129,511,000円
			職 員 手 当 等	109,988,340	予算 114,703,000円
			法 定 福 利 費	48,439,921	予算 51,664,000円
			旅 費	397,413	予算（人件費） 437,000円
			需 用 費	2,049,408	
			役 務 費	23,312,853	
			委 託 料	285,998,752	
			賃 借 料	1,009,854	
			修 繕 料	98,098,399	
			動 力 費	321,927,275	
			薬 品 費	214,000	
			材 料 費	86,200	

		総 係 費		331,389,492	
		報 酬		1,966,766	予算 2,033,000円
		給 料		102,925,862	予算 102,926,000円
		職 員 手 当 等		97,036,613	予算 100,466,000円
		法 定 福 利 費		37,728,834	予算 40,418,000円
		旅 費		3,215,316	予算（人件費） 91,000円
		報 償 費		118,050	
		需 用 費		9,079,056	
		役 務 費		5,955,633	
		委 託 料		12,804,792	
		賃 借 料		9,229,896	
		修 繕 料		3,413,360	
		負 担 金		4,428,196	
		研 修 費		1,083,773	
		厚 生 費		1,697,759	
		保 険 料		1,208,886	
		公 課 費		229,700	
		交 付 金		39,267,000	
		共 用 施 設 管 理 費		142,000,558	
		報 酬		12,219,752	予算 12,545,000円
		給 料		19,145,922	予算 19,146,000円
		職 員 手 当 等		21,184,598	予算 22,535,000円
		法 定 福 利 費		8,846,313	予算 9,413,000円
		旅 費		668,416	予算（人件費） 495,000円
		需 用 費		612,501	
		役 務 費		1,319,197	
		委 託 料		47,118,031	
		賃 借 料		148,868	
		修 繕 料		28,876,150	
		動 力 費		1,639,787	
		負 担 金		1,728	
		厚 生 費		111,455	
		保 険 料		97,840	
		公 課 費		10,000	

		減価償却費		2,531,459,019	
			有形固定資産 減価償却費	2,531,459,019	
		資産減耗費		39,947,443	
			固定資産除却費	39,947,443	
	営業外費用			170,494,644	
		支払利息 及び企業債 取扱諸費		170,107,904	
			企業債利息	170,107,904	
		雑損失		386,740	
			その他雑損失	386,740	

## IV 令和6年度

## 1 有形固定資産明細書

資 産 の 種 類	年度当初現在高	当年度増加額	当年度減少額	年度末現在高
	円	円	円	円
土 地	3,867,328,642	0	0	3,867,328,642
建 物	11,192,159,321	0	4,008,190	11,188,151,131
構 築 物	79,386,166,016	971,957,302	12,751,440	80,345,371,878
機 械 及 び 装 置	30,681,088,647	1,096,147,364	266,833,463	31,510,402,548
車 両 運 搬 具	33,901,352	2,535,660	1,117,577	35,319,435
工 具 器 具 及 び 備 品	226,418,792	3,012,900	8,185,808	221,245,884
その他有形固定資産	162,565,765	0	0	162,565,765
小 計	125,549,628,535	2,073,653,226	292,896,478	127,330,385,283
建 設 仮 勘 定	3,127,475,736	2,056,938,261	2,068,104,666	3,116,309,331
合 計	128,677,104,271	4,130,591,487	2,361,001,144	130,446,694,614

## 2 無形固定資産明細書

資 産 の 種 類	年度当初現在高	当年度増加額	当年度減少額	当年度減価償却高
	円	円	円	円
電 話 加 入 権	1,339,780	0	0	0
合 計	1,339,780	0	0	0

## 3 投資その他の資産明細書

資 産 の 種 類	年度当初現在高	当年度増加額	当年度減少額	年度末現在高
	円	円	円	円
投 資 有 価 証 券	9,299,437,646	0	289,927	9,299,147,719
合 計	9,299,437,646	0	289,927	9,299,147,719

# 固定資産明細書

減 価 償 却 累 計 額			年度末償却未済高	備 考
当 年 度 増 加 額	当 年 度 減 少 額	累 計		
円	円	円	円	
—	—	—	3,867,328,642	
224,034,714	3,807,780	5,840,784,545	5,347,366,586	
1,403,689,905	10,635,541	45,125,211,587	35,220,160,291	
886,778,653	238,139,785	21,784,653,339	9,725,749,209	
1,813,518	1,061,698	28,119,012	7,200,423	
7,757,592	7,654,231	191,772,971	29,472,913	
7,384,637	0	105,058,615	57,507,150	
2,531,459,019	261,299,035	73,075,600,069	54,254,785,214	
—	—	—	3,116,309,331	
2,531,459,019	261,299,035	73,075,600,069	57,371,094,545	

年 度 末 現 在 高	備 考
円 1,339,780	
1,339,780	

備 考

## V 令和 6 年度

種 類				発 行 年 月 日	発 行 総 額	償 還 当 年 度 償 還 高
建設改良費等の財源に充てるための企業債	駿豆水道事業	10 年 債	公営企業金融公庫	H11. 3. 24	円 20, 000, 000	円 1, 039, 427
		11 "	"	H12. 3. 22	122, 000, 000	6, 165, 902
		11 "	"	H13. 2. 28	68, 000, 000	3, 358, 033
		12 "	"	H13. 3. 29	257, 000, 000	12, 500, 673
		12 "	"	H14. 2. 28	60, 000, 000	2, 975, 940
		16 "	"	H17. 3. 23	93, 000, 000	4, 263, 943
		17 "	"	H18. 3. 23	149, 000, 000	6, 682, 925
			( 小 計 )		(769, 000, 000)	(36, 986, 843)
		6 年 債	資 金 運 用 部	H 7. 3. 27	409, 000, 000	26, 899, 451
		7 "	"	H 8. 6. 28	408, 000, 000	22, 962, 635
	道 事 業	10 "	"	H11. 3. 25	30, 000, 000	1, 402, 316
		11 "	"	H13. 3. 26	284, 000, 000	12, 417, 689
		12 "	財 政 融 資	H13. 7. 31	393, 000, 000	17, 359, 082
		16 "	"	H18. 3. 27	92, 000, 000	3, 715, 384
		17 "	"	H19. 3. 26	179, 000, 000	7, 079, 399
		29 "	"	H31. 3. 25	9, 000, 000	360, 000
		30 "	"	H31. 3. 25	23, 000, 000	920, 000
		元 "	"	R 3. 3. 25	5, 000, 000	200, 000
			( 小 計 )		(1, 832, 000, 000)	(93, 315, 956)
	計				2, 601, 000, 000	130, 302, 799



# 企業債明細書

高	未償還残高	発行価額	利率	償還終期	備考
償還高累計					
円	円	円	%		
17,854,854	2,145,146	—	2.10	R 9. 3. 20	
102,748,670	19,251,330	—	2.00	R10. 3. 20	
55,761,489	12,238,511	—	1.80	R10. 9. 20	
204,826,411	52,173,589	—	1.70	R11. 3. 20	
45,772,301	14,227,699	—	2.20	R11. 9. 20	
55,483,218	37,516,782	—	2.10	R15. 3. 20	
82,473,294	66,526,706	—	2.00	R16. 3. 20	
(564,920,237)	(204,079,763)				
409,000,000	0	—	4.65	R 7. 3. 1	
384,250,000	23,750,000	—	3.40	R 8. 3. 25	
24,088,393	5,911,607	—	2.10	R11. 3. 1	
205,190,855	78,809,145	—	1.60	R13. 3. 1	
282,051,990	110,948,010	—	1.80	R13. 3. 25	
45,572,048	46,427,952	—	2.10	R18. 3. 1	
81,438,507	97,561,493	—	2.10	R19. 3. 1	
2,160,000	6,840,000	—	0.30	R26. 3. 1	
5,520,000	17,480,000	—	0.30	R26. 3. 1	
800,000	4,200,000	—	0.40	R28. 3. 1	
(1,440,071,793)	(391,928,207)				
2,004,992,030	596,007,970				

種 類				発 行 年 月 日	発 行 総 額	償 還
						当 年 度 償 還 高
建設改良費等の財源に充てるための企業債	榛	9 年 債	公営企業金融公庫	H10. 3. 25	円 15,000,000	円 803,197
		14 "	"	H15. 3. 25	17,000,000	787,425
		15 "	"	H16. 3. 23	4,000,000	186,110
		15 "	"	H17. 3. 30	13,000,000	596,035
		16 "	"	H17. 3. 23	4,000,000	183,396
		17 "	"	H18. 3. 23	56,000,000	2,511,704
		18 "	"	H19. 3. 23	187,000,000	8,223,194
			( 小 計 )		(296,000,000)	(13,291,061)
	南	6 年 債	資 金 運 用 部	H 7. 10. 11	42,000,000	2,369,459
		7 "	"	H 8. 3. 14	9,000,000	495,038
		9 "	"	H10. 3. 25	18,000,000	859,151
		14 "	財 政 融 資	H16. 3. 25	18,000,000	756,481
	水	15 "	"	H17. 3. 25	18,000,000	742,269
		16 "	"	H18. 3. 27	5,000,000	201,923
		17 "	"	H19. 3. 26	67,000,000	2,649,831
		18 "	"	H20. 3. 25	233,000,000	9,024,572
	道	25 "	"	H27. 3. 25	86,000,000	3,114,409
		26 "	"	H28. 3. 25	228,000,000	8,971,659
		27 "	"	H29. 3. 27	277,000,000	11,080,000
	事	29 "	"	H31. 3. 25	120,000,000	4,800,000
		30 "	"	H31. 3. 25	105,000,000	4,200,000
	業	30 "	"	R 2. 3. 25	31,000,000	1,240,000
		元 "	"	R 3. 3. 25	182,000,000	7,280,000
		2 "	"	R 4. 3. 25	183,000,000	7,320,000
		3 "	"	R 5. 3. 27	112,000,000	4,480,000
		4 "	"	R 5. 3. 27	93,000,000	3,720,000
		5 "	"	R 6. 3. 25	81,000,000	3,240,000
		6 "	"	R 7. 3. 25	60,000,000	0
			( 小 計 )		(1,968,000,000)	(76,544,792)
		計			2,264,000,000	89,835,853

高	未償還殘高	発行価額	利率	償還終期	備考
償還高累計					
円	円	円	%		
14,179,035	820,965	—	2.20	R 8. 3. 20	
12,046,335	4,953,665	—	1.35	R13. 3. 20	
2,593,852	1,406,148	—	1.90	R14. 3. 20	
7,755,717	5,244,283	—	2.10	R15. 3. 20	
2,386,375	1,613,625	—	2.10	R15. 3. 20	
30,996,675	25,003,325	—	2.00	R16. 3. 20	
94,329,664	92,670,336	—	2.15	R17. 3. 20	
(164,287,653)	(131,712,347)				
40,786,315	1,213,685	—	3.25	R 7. 9. 25	
8,489,246	510,754	—	3.15	R 8. 3. 1	
15,312,185	2,687,815	—	2.10	R10. 3. 1	
10,469,436	7,530,564	—	2.00	R16. 3. 1	
9,658,538	8,341,462	—	2.10	R17. 3. 1	
2,476,744	2,523,256	—	2.10	R18. 3. 1	
30,482,570	36,517,430	—	2.10	R19. 3. 1	
96,791,466	136,208,534	—	2.10	R20. 3. 1	
15,206,031	70,793,969	—	1.20	R27. 3. 1	
79,468,795	148,531,205	—	0.40	R23. 3. 1	
88,640,000	188,360,000	—	0.50	R24. 3. 1	
28,800,000	91,200,000	—	0.30	R26. 3. 1	
25,200,000	79,800,000	—	0.30	R26. 3. 1	
6,200,000	24,800,000	—	0.20	R27. 3. 1	
29,120,000	152,880,000	—	0.40	R28. 3. 1	
21,960,000	161,040,000	—	0.60	R29. 3. 1	
8,960,000	103,040,000	—	1.10	R30. 3. 1	
7,440,000	85,560,000	—	1.10	R30. 3. 1	
3,240,000	77,760,000	—	1.20	R31. 3. 1	
0	60,000,000	—	1.90	R32. 3. 1	
(528,701,326)	(1,439,298,674)				
692,988,979	1,571,011,021				

種 類			発 行 年月日	発 行 総 額	償 還	
					当 年 度 償 還 高	
建設 改良 費等 の 財 源 に 充 て る た め の 企 業 債	遠          州	8 年 債	公営企業金融公庫	H 9. 3. 28	112,000,000	6,563,626
		9 "	"	H10. 3. 25	66,000,000	3,534,067
		10 "	"	H11. 3. 24	249,000,000	12,940,872
		10 "	"	H12. 3. 30	55,000,000	2,779,710
		11 "	"	H12. 3. 22	439,000,000	22,187,141
		11 "	"	H13. 3. 22	12,000,000	583,689
		12 "	"	H13. 3. 29	440,000,000	21,401,932
		12 "	"	H14. 2. 28	146,000,000	7,241,452
		13 "	"	H14. 3. 28	330,000,000	16,189,580
		13 "	"	H15. 3. 25	33,000,000	1,528,531
	水	14 "	"	H15. 3. 25	311,000,000	14,405,246
		14 "	"	H16. 3. 30	36,000,000	1,674,997
		15 "	"	H16. 3. 23	436,000,000	20,286,071
		15 "	"	H17. 3. 30	85,000,000	3,897,151
		16 "	"	H17. 3. 23	642,000,000	29,434,957
		16 "	"	H18. 3. 30	43,000,000	1,928,629
		17 "	"	H18. 3. 23	435,000,000	19,510,553
		17 "	"	H19. 3. 23	70,000,000	3,078,201
		18 "	"	H19. 3. 23	497,000,000	21,855,226
		18 "	"	H20. 3. 25	153,000,000	6,588,732
	道	19 "	"	H20. 3. 25	560,000,000	24,115,624
		19 "	地方公営企業等金融機構	H21. 3. 25	160,000,000	6,772,799
		21 "	地方公共団体金融機構	H22. 3. 25	185,000,000	6,872,221
		21 "	"	H23. 3. 24	58,000,000	2,131,115
		22 "	"	H23. 3. 24	219,000,000	8,046,798
		22 "	"	H24. 3. 27	51,000,000	1,860,545
		23 "	"	H24. 3. 27	157,000,000	5,727,561
	事	23 "	"	H25. 3. 26	24,000,000	872,594
			( 小 計 )		(6,004,000,000)	(274,009,620)
	業				円	円

高	未償還殘高	発行価額	利率	償還終期	備考
償還高累計					
円	円	円	%		
112,000,000	0	—	2.90	R 7. 3. 20	
62,387,755	3,612,245	—	2.20	R 8. 3. 20	
222,292,934	26,707,066	—	2.10	R 9. 3. 20	
46,321,122	8,678,878	—	2.00	R10. 3. 20	
369,726,773	69,273,227	—	2.00	R10. 3. 20	
9,563,879	2,436,121	—	1.70	R11. 3. 20	
350,675,568	89,324,432	—	1.70	R11. 3. 20	
111,379,265	34,620,735	—	2.20	R11. 9. 20	
243,519,056	86,480,944	—	2.20	R12. 3. 20	
23,384,063	9,615,937	—	1.35	R13. 3. 20	
220,377,077	90,622,923	—	1.35	R13. 3. 20	
23,344,680	12,655,320	—	1.90	R14. 3. 20	
282,730,010	153,269,990	—	1.90	R14. 3. 20	
50,710,470	34,289,530	—	2.10	R15. 3. 20	
383,013,186	258,986,814	—	2.10	R15. 3. 20	
23,801,019	19,198,981	—	2.00	R16. 3. 20	
240,777,739	194,222,261	—	2.00	R16. 3. 20	
35,310,569	34,689,431	—	2.15	R17. 3. 20	
250,705,038	246,294,962	—	2.15	R17. 3. 20	
70,666,298	82,333,702	—	2.10	R18. 3. 20	
258,647,893	301,352,107	—	2.10	R18. 3. 20	
67,900,642	92,099,358	—	1.90	R19. 3. 20	
62,668,863	122,331,137	—	2.10	R22. 3. 20	
17,803,954	40,196,046	—	1.90	R23. 3. 20	
67,225,278	151,774,722	—	1.90	R23. 3. 20	
14,038,655	36,961,345	—	1.70	R24. 3. 20	
43,217,037	113,782,963	—	1.70	R24. 3. 20	
5,842,968	18,157,032	—	1.50	R25. 3. 20	
(3,670,031,791)	(2,333,968,209)				

種 類			発 行 年月日	発 行 総 額	償 還	
					当 年 度 償 還 高	
建設 改良 費等 の財 源に 充て るた めの 企業 債	遠 州 水 道 事 業	5 年 債	資 金 運 用 部	H 6. 12. 20	33,000,000	1,108,308
		6 "	"	H 7. 3. 27	227,000,000	14,929,525
		7 "	"	H 9. 1. 10	771,000,000	41,203,589
		8 "	"	H 9. 3. 25	225,000,000	11,649,472
		9 "	"	H10. 3. 25	95,000,000	4,534,409
		10 "	"	H12. 3. 24	455,000,000	20,706,558
		11 "	"	H13. 3. 26	677,000,000	29,601,323
		12 "	財 政 融 資	H14. 2. 28	724,000,000	32,260,349
		13 "	"	H15. 3. 25	448,000,000	18,728,662
		14 "	"	H16. 3. 25	369,000,000	15,507,860
		15 "	"	H17. 3. 25	520,000,000	21,443,315
		16 "	"	H18. 3. 27	669,000,000	27,017,309
		17 "	"	H19. 3. 26	604,000,000	23,888,025
		18 "	"	H20. 3. 25	808,000,000	31,295,511
		19 "	"	H21. 3. 25	894,000,000	34,114,721
		20 "	"	H22. 3. 25	852,000,000	31,649,366
		21 "	"	H23. 3. 25	357,000,000	13,117,383
		24 "	"	H26. 3. 25	220,000,000	7,940,988
		25 "	"	H27. 3. 25	84,000,000	3,041,981
		26 "	"	H27. 3. 25	15,000,000	543,211
		26 "	"	H28. 3. 25	120,000,000	4,721,926
		27 "	"	H28. 3. 25	34,000,000	1,337,879
		27 "	"	H28. 3. 25	69,000,000	2,760,000
		29 "	"	H30. 3. 26	136,000,000	5,440,000
		30 "	"	H31. 3. 25	58,000,000	2,320,000
		30 "	"	R 2. 3. 25	164,000,000	6,560,000
		元 "	"	R 2. 3. 25	40,000,000	1,600,000
		元 "	"	R 2. 5. 26	14,000,000	560,000
		2 "	"	R 3. 3. 25	234,000,000	9,360,000
		2 "	"	R 4. 3. 25	164,000,000	6,560,000
		3 "	"	R 4. 3. 25	108,000,000	4,320,000
		3 "	"	R 5. 3. 27	52,000,000	2,080,000
		4 "	"	R 5. 3. 27	67,000,000	2,680,000
		4 "	"	R 6. 3. 25	78,000,000	3,120,000
		5 "	"	R 6. 3. 25	84,000,000	3,360,000
		6 "	"	R 7. 3. 25	47,000,000	0
			( 小 計 )		(10,516,000,000)	(441,061,670)
		6 年 債	しずおか焼津信用金庫 ( 小 計 )	R 7. 3. 25	31,000,000 (31,000,000)	0 (0)
	計				16,551,000,000	715,071,290
	合 計				21,416,000,000	935,209,942
	内 訳	地方公共団体金融機構 (地方公営企業等金融機構) (公営企業金融公庫)			7,069,000,000	324,287,524
		財 政 融 資 (資金運用部)			14,316,000,000	610,922,418
		銀 行 等 引 受			31,000,000	0

高 償 還 高 累 計	未 償 還 残 高	発 行 価 額	利 率	償 還 終 期	備 考
円	円	円	%		
33,000,000	0	—	4.75	R 6. 9.25	
227,000,000	0	—	4.65	R 7. 3. 1	
706,847,814	64,152,186	—	3.00	R 8. 9.25	
200,706,388	24,293,612	—	2.80	R 9. 3. 1	
80,814,314	14,185,686	—	2.10	R10. 3. 1	
345,054,327	109,945,673	—	2.00	R12. 3. 1	
489,134,541	187,865,459	—	1.60	R13. 3. 1	
496,189,696	227,810,304	—	2.20	R13. 9.25	
289,823,581	158,176,419	—	1.20	R15. 3. 1	
214,623,459	154,376,541	—	2.00	R16. 3. 1	
279,024,453	240,975,547	—	2.10	R17. 3. 1	
331,388,039	337,611,961	—	2.10	R18. 3. 1	
274,798,090	329,201,910	—	2.10	R19. 3. 1	
335,654,521	472,345,479	—	2.10	R20. 3. 1	
342,016,858	551,983,142	—	1.90	R21. 3. 1	
288,615,527	563,384,473	—	2.10	R22. 3. 1	
109,586,410	247,413,590	—	1.90	R23. 3. 1	
46,025,838	173,974,162	—	1.40	R26. 3. 1	
14,852,404	69,147,596	—	1.20	R27. 3. 1	
2,652,215	12,347,785	—	1.20	R27. 3. 1	
41,825,682	78,174,318	—	0.40	R23. 3. 1	
11,850,610	22,149,390	—	0.40	R23. 3. 1	
24,840,000	44,160,000	—	0.40	R23. 3. 1	
38,080,000	97,920,000	—	0.40	R25. 3. 1	
13,920,000	44,080,000	—	0.30	R26. 3. 1	
32,800,000	131,200,000	—	0.20	R27. 3. 1	
8,000,000	32,000,000	—	0.20	R27. 3. 1	
2,800,000	11,200,000	—	0.30	R27. 3.25	
37,440,000	196,560,000	—	0.40	R28. 3. 1	
19,680,000	144,320,000	—	0.60	R29. 3. 1	
12,960,000	95,040,000	—	0.60	R29. 3. 1	
4,160,000	47,840,000	—	1.10	R30. 3. 1	
5,360,000	61,640,000	—	1.10	R30. 3. 1	
3,120,000	74,880,000	—	1.20	R31. 3. 1	
3,360,000	80,640,000	—	1.20	R31. 3. 1	
0	47,000,000	—	1.90	R32. 3. 1	
(5,368,004,767)	(5,147,995,233)				
0	31,000,000	—	0.80	R17. 3.20	
(0)	(31,000,000)				
9,038,036,558	7,512,963,442				
11,736,017,567	9,679,982,433				
4,399,239,681	2,669,760,319				
7,336,777,886	6,979,222,114				
0	31,000,000				

## (注記)

## 1 重要な会計方針に係る事項に関する注記

## (1) 資産の評価基準及び評価方法

満期保有目的債券 償却原価法（定額法）によっている。

貯蔵品 先入先出法による原価法によっている。

## (2) 固定資産の減価償却の方法

## ア 有形固定資産

## (ア) 減価償却の方法

定額法によっている。

## (イ) 主な耐用年数

建	物	7～50年							
構	築	物	30～60年						
機	械	及	び	装	置	8～45年			
車	両	運	搬	具	5年				
工	具	器	具	及	び	備	品	4～15年	
そ	の	他	有	形	固	定	資	産	15年

## イ 無形固定資産

## (イ) 減価償却の方法

定額法によっている。

## (イ) 主な耐用年数

ソ	フ	ト	ウ	エ	ア	5年
---	---	---	---	---	---	----

## (3) 引当金の計上方法

## ア 貸倒引当金

債権の不納欠損による損失に備えるため、個別に回収可能性を検討し、回収不能見込額を計上している。

## イ 退職給付引当金

職員の退職手当の支給に備えるため、当年度の退職手当の期末要支給額に相当する金額のうち、企業局の在職期間に対応する額を計上している。

## ウ 賞与引当金

職員の期末手当及び勤勉手当の支給に備えるため、当年度末における支給見込額に基づき、当年度の負担に属する額を計上している。

## エ 法定福利費引当金

職員の期末手当及び勤勉手当に係る法定福利費の支出に備えるため、当年度末における支出見込額に基づき、当年度の負担に属する額を計上している。

## (4) 消費税及び地方消費税の会計処理

消費税及び地方消費税の会計処理は税抜方式によっている。



## 2 セグメント情報に関する注記

### (1) 報告セグメントの概要

水道事業会計は、下記の3事業を運営しており、各事業で運営方針等を決定していることから、これらを報告セグメントとしている。

なお、各報告セグメントに属する事業の内容は以下のとおりである。

事業区分	事業の内容
駿豆水道事業	熱海市、三島市及び函南町を給水区域とする水道事業
榛南水道事業	御前崎市及び牧之原市を給水区域とする水道事業
遠州水道事業	浜松市、磐田市、袋井市、湖西市及び森町を給水区域とする水道事業

### (2) 報告セグメントごとの営業収益等

令和6年度（自 令和6年4月1日 至 令和7年3月31日）

（単位：円）

項目	駿豆	榛南	遠州	合計
営業収益	1,193,384,018	447,041,959	4,296,557,233	5,936,983,210
営業費用	901,189,508	416,146,252	4,451,341,384	5,768,677,144
営業損益	292,194,510	30,895,707	△ 154,784,151	168,306,066
経常損益	324,179,499	21,829,600	238,397,464	584,406,563
セグメント資産	14,699,336,474	4,605,652,011	54,277,543,136	73,582,531,621
セグメント負債	2,359,453,743	2,299,361,310	20,321,595,162	24,980,410,215
その他の項目				
他会計補助金	3,809,000	0	5,102,000	8,911,000
減価償却費	280,266,284	128,954,798	2,122,237,937	2,531,459,019
有形固定資産 及び無形固定 資産の増加額	107,823,424	317,471,281	1,637,192,116	2,062,486,821

## 3 リース契約により使用する固定資産に関する注記

### (1) リース会計に係る特例措置

所有権移転外ファイナンス・リース取引については、通常の賃貸借取引に係る方法に準じた会計処理を行っている。

### (2) 所有権移転外ファイナンス・リース取引に係る未経過リース料相当額

1 年内 15,097,684 円

1 年超 44,968,184 円

計 60,065,868 円

#### 4 その他の注記

##### (1) 引当金の取崩し

###### ア 退職給付引当金

当年度において、退職手当として12,906,714円を支給するため、退職給付引当金12,906,714円を使用した。

###### イ 修繕引当金

当年度において、設備等に係る修繕費用の支出のため、修繕引当金 83,080,000 円を使用した。

###### ウ 賞与引当金

当年度において、期末手当及び勤勉手当として143,021,578円を支給するため、賞与引当金 44,733,000円を使用した。

###### エ 法定福利費引当金

当年度において、期末手当及び勤勉手当に係る法定福利費として25,169,301円を支出するため、法定福利費引当金8,062,000円を使用した。

##### (2) 修繕引当金に関する経過措置

平成 26 年 3 月 31 日以前に引き当てられたものについては、引き続き固定負債に計上し、従前の例により取り崩すこととする。

# 静岡県地域振興整備事業決算書



# 決 算 諸 表



# I 静岡県地域振興整備事業決算報告書

# 1 収益的收入及び支出

## 収 入

区 分	予 算		
	当 初 予 算 額	補 正 予 算 額	地方公営企業法第24条 第3項の規定による支 出額に係る財源充当額
第1款 開発整備事業収益	円 87,200,000	円 38,283,000	円 0
第1項 営業外収益	19,200,000	38,283,000	0
第2項 特別利益	68,000,000	0	0

## 支 出

区 分	予 算				
	当 初 予 算 額	補 正 予 算 額	予備費 支出額	流用増減額	地方公営企業 法第24条第3 項の規定に よる支出額
第1款 開発整備事業費用	円 155,974,000	円 △ 26,327,000	円 0	円 0	円 0
第1項 営業費用	100,187,000	△ 10,992,000	0	0	0
第2項 営業外費用	52,787,000	△ 15,335,000	0	0	0
第3項 予備費	3,000,000	0	0	0	0



額	決 算 額	予 算 額 に 比 べ 決 算 額 の 増 減	備 考
合 計			
円 125,483,000	円 134,862,918	円 9,379,918	
57,483,000	66,862,918	9,379,918	(うち、仮受消費税及び地方消費税 1,141円)
68,000,000	68,000,000	0	

額			決 算 額	地方公営 企業法第 26条第2 項の規定 による 繰越額	不 用 額	備 考
小 計	地方公営企業 法第26条第2 項の規定に よる繰越額	合 計				
円 129,647,000	円 0	円 129,647,000	円 82,891,859	円 0	円 46,755,141	
89,195,000	0	89,195,000	70,906,267	0	18,288,733	(うち、仮払消費税 及び地方消費税 667,302円)
37,452,000	0	37,452,000	11,985,592	0	25,466,408	
3,000,000	0	3,000,000	0	0	3,000,000	

## 2 資本的收入及び支出

### 収 入

区 分	予 算			
	当 初 予 算 額	補 正 予 算 額	小 計	地方公営企業法第 26条の規定による 繰越額に係る 財 源 充 当 額
第1款 資 本 的 収 入	円 2,622,800,000	円 △ 312,500,000	円 2,310,300,000	円 0
第1項 負 担 金	75,000,000	△ 32,500,000	42,500,000	0
第2項 長 泉 東 野 地 区 事 業 収 入	107,000,000	0	107,000,000	0
第3項 牧之原萩間地区 事 業 収 入	1,660,800,000	0	1,660,800,000	0
第4項 湖 西 内 山 地 区 事 業 収 入	240,000,000	260,000,000	500,000,000	0
第5項 新 規 用 地 入 事 業 収 入	540,000,000	△ 540,000,000	0	0

額		決 算 額	予算額に比べ 決算額の増減	備 考
継続費通次繰 越額に係る 財源充当額	合 計			
円 0	円 2,310,300,000	円 2,310,300,000	円 0	
0	42,500,000	42,500,000	0	(うち、仮受消費税及び地方消費税 3,863,636円)
0	107,000,000	107,000,000	0	
0	1,660,800,000	1,660,800,000	0	
0	500,000,000	500,000,000	0	
0	0	0	0	

支 出					
区 分	予 算				
	当 初 予 算 額	補 正 予 算 額	流 用 増減額	小 計	地 方 公 営 企 業 法 第 26 条 の 規 定 に よ る 繰 越 額
第1款 資 本 的 支 出	円 1,828,026,000	円 △ 691,152,000	円 0	円 1,136,874,000	円 1,131,000,000
第1項 建 設 改 良 費	1,328,026,000	△ 691,152,000	0	636,874,000	1,131,000,000
第2項 投 資	500,000,000	0	0	500,000,000	0

額		決 算 額	翌 年 度 繰 越 額			不 用 額	備 考
継続費 通次繰越額	合 計		地方公営企業 法第26条の 規定による 繰越額	継続費 通次繰越額	合 計		
円 0	円 2,267,874,000	円 1,138,386,774	円 283,000,000	円 0	円 283,000,000	円 846,487,226	
0	1,767,874,000	1,138,386,774	283,000,000	0	283,000,000	346,487,226	(うち、仮払消費税 及び地方消費税 18,108,585円)
0	500,000,000	0	0	0	0	500,000,000	




## Ⅱ 静岡県地域振興整備事業財務諸表

1 令和6年度静岡県地域振興整備事業損益計算書

(令和6年4月1日から令和7年3月31日まで)

	円	円	円
1 営業費用			
(1) 一般管理費	70,238,965	70,238,965	
営業損失			70,238,965
2 営業外収益			
(1) 受取利息及び配当金	63,617,099		
(2) 雑収益	13,826	63,630,925	
3 営業外費用			
(1) 雑損失	12,400,713	12,400,713	51,230,212
経常損失			19,008,753
4 特別利益			
(1) その他特別利益	68,000,000	68,000,000	68,000,000
当年度純利益			48,991,247
前年度繰越欠損金			13,557,345,500
当年度未処理欠損金			13,508,354,253





## 2 令和6年度静岡県地域

(令和6年4月1日から

	資本金	資本剰余金		
		受贈財産評価額	寄附金	補助金
前年度末残高	20,918,529,195	0	0	0
前年度処理額	0	0	0	0
議会の議決による処理額	0	0	0	0
欠損補填	0	0	0	0
処理後残高	20,918,529,195	0	0	0
当年度変動額	0	0	0	0
一般会計出資金の受入れ	0	0	0	0
資本金への組入れ	0	0	0	0
減債積立金の使用	0	0	0	0
建設改良積立金の使用	0	0	0	0
資本剰余金の受入れ	0	0	0	0
資本剰余金の処分	0	0	0	0
当年度純利益	0	0	0	0
当年度末残高	20,918,529,195	0	0	0

この計算書における△表記は、減少、損失又は欠損を示すものである。

振興整備事業欠損金計算書

令和7年3月31日まで)

(単位：円)

剰余金					資本合計
			利益剰余金		
負担金	その他	資本剰余金合計	未処理欠損金	利益剰余金合計	
0	0	0	△ 13, 557, 345, 500	△ 13, 557, 345, 500	7, 361, 183, 695
0	0	0	0	0	0
0	0	0	0	0	0
0	0	0	0	0	0
0	0	0	(繰越欠損金) △ 13, 557, 345, 500	△ 13, 557, 345, 500	7, 361, 183, 695
0	0	0	48, 991, 247	48, 991, 247	48, 991, 247
0	0	0	0	0	0
0	0	0	0	0	0
0	0	0	0	0	0
0	0	0	0	0	0
0	0	0	0	0	0
0	0	0	0	0	0
0	0	0	48, 991, 247	48, 991, 247	48, 991, 247
0	0	0	(当年度未処理欠損金) △ 13, 508, 354, 253	△ 13, 508, 354, 253	7, 410, 174, 942

### 3 令和6年度静岡県地域振興整備事業欠損金処理計算書

(単位：円)

	資本金	資本剰余金	未処理欠損金
当年度末残高	20,918,529,195	0	△ 13,508,354,253
議会の議決による処理額	0	0	0
欠損補填	0	0	0
処理後残高	20,918,529,195	0	(繰越欠損金) △ 13,508,354,253

この計算書における△表記は、欠損を示すものである。

## 4 令和6年度静岡県地域振興整備事業貸借対照表

(令和7年3月31日)

### 資 産 の 部

	円	円	円	円
1 固 定 資 産				
(1) 有 形 固 定 資 産				
ア 建 物	7,725,000			
減価償却累計額	△ 7,338,750	386,250		
イ 車 両 運 搬 具	3,296,808			
減価償却累計額	△ 3,131,967	164,841		
ウ 工具器具及び備品	3,335,309			
減価償却累計額	△ 3,058,286	277,023		
有形固定資産合計			828,114	
(2) 無 形 固 定 資 産				
ア 電 話 加 入 権		486,860		
無形固定資産合計			486,860	
(3) 投資その他の資産				
ア 投資有価証券		491,306,971		
投資その他の資産合計			491,306,971	
固 定 資 産 合 計				492,621,945
2 開 発 整 備 資 産				
(1) 未 成 土 地		1,674,536,178		
開発整備資産合計				1,674,536,178
3 流 動 資 産				
(1) 現 金 預 金		10,782,780,691		
(2) 未 収 金		57,334,585		
流動資産合計				10,840,115,276
資 産 合 計				13,007,273,399

## 負債の部

円 円 円

## 4 固定負債

## (1) 引当金

ア 退職給付引当金

31,576,397

イ 売却済用地  
補償引当金

17,000,000

引当金合計

48,576,397

固定負債合計

48,576,397

## 5 流動負債

## (1) 未払金

118,622,334

## (2) 前受金

5,409,800,000

## (3) 引当金

ア 賞与引当金

8,430,000

イ 法定福利費引当金

1,656,000

引当金合計

10,086,000

## (4) その他流動負債

10,013,726

流動負債合計

5,548,522,060

負債合計

5,597,098,457

## 資本の部

## 6 資本金

20,918,529,195

## 7 欠損金

## (1) 当年度未処理欠損金

13,508,354,253

欠損金合計

13,508,354,253

資本合計

7,410,174,942

負債資本合計

13,007,273,399

# 決 算 附 属 書





I 令和6年度静岡県地域振興整備事業報告書

1 概 況

(1) 総 括 事 項

地域振興整備事業は、工場の再編整備、集団化や優良企業の誘致など地域発展のための工業用地の造成事業を市町の土地利用計画と整合を図りながら実施した。

ア 建設改良費の概要

牧之原萩間工業用地などの工業用地造成等を実施した。

牧之原萩間工業用地

長泉東野工業用地

湖西内山工業団地

イ 工業用地開発可能性基本調査費補助金の概要

工業用地開発可能性基本調査を行った2市(富士市、磐田市)に助成した。

(2) 経営指標に関する事項

令和6年度決算における経営成績について、経営の健全性を示す経常収支比率は、土地の売却がなかったため土地売却収益及び土地売却原価が皆減となる一方、受取利息の増加に伴う営業外収益の増加により、前年度比16.80ポイント増の77.00%となり、健全経営の水準とされる100%を下回った。引き続き、企業の進出動向や市町の将来ビジョンを踏まえた用地供給を行うとともに、用地単位で適正な利益を確保し、健全経営に努めていく。

<経営指標に関する事項>

	R 2	R 3	R 4	R 5	R 6
経 常 収 支 比 率	113.56%	102.50%	97.97%	60.20%	77.00%

(3) 議会議決事項					
議 案 番 号		件 名		提出年月日	議決年月日
(令和6年12月定例会)		令和5年度静岡県地域振興整備事業会計決算認定		R6. 9. 19	R6. 12. 2
第 140 号 議 案 (令和6年12月定例会)		令和6年度静岡県地域振興整備事業会計補正予算		R6. 12. 2	R6. 12. 20
第 15 号 議 案 (令和7年2月定例会)		令和7年度静岡県地域振興整備事業会計予算		R7. 2. 18	R7. 3. 17
第 63 号 議 案 (令和7年2月定例会)		令和6年度静岡県地域振興整備事業会計補正予算		R7. 2. 18	R7. 3. 17
(4) 行政官庁認可事項					
該当事項なし					
(5) 職員に関する事項 (令和7年3月31日現在)					
区 分	職 員 (事務)	職 員 (技術)	計	備 考	
経 営 課	人 4	人 0	人 4	損益勘定所属職員	3 人
				資本勘定所属職員	1 人
地 域 整 備 課	5	5	10	損益勘定所属職員	3 人
				資本勘定所属職員	7 人
計	9	5	14	損益勘定所属職員	6 人
				資本勘定所属職員	8 人

## 2 工 事

### (1) 建設改良工事の概況

全体事業費            1, 075, 897, 528 円

#### ア 工業用地

##### (7) 長泉東野工業用地

事 業 費            96, 357, 865 円

造成工事

埋蔵文化財発掘調査業務委託（整理作業）

用地補償

##### (4) 牧之原萩間工業用地

事 業 費            979, 539, 663 円

実施設計業務委託

電算帳票業務委託

用地補償

3 業 務

(1) 分譲等の状況

区 分 名 称		分譲等可能面積	令和5年度までの 分 譲 等 面 積	令 和 6 年 度 分 譲 等	
				面 積	金 額
工 業 用 地 等	長 泉 東 野	11,098.70 <sup>m<sup>2</sup></sup>	0.00 <sup>m<sup>2</sup></sup>	0.00 <sup>m<sup>2</sup></sup>	円 0
	牧 之 原 萩 間	467,973.22	0.00	0.00	0
	湖 西 内 山	48,120.00	0.00	0.00	0
	計	527,191.92	0.00	0.00	0
備 考		長泉東野、牧之原萩間、湖西内山の分譲 等可能面積は計画面積			

令和6年度 買戻し面積	令和6年度末		令和6年度末現在 既契約分営業前受金残高		令和6年度末	
	残面積	分譲率	契約済面積	前受金額	未契約面積	契約率
m <sup>2</sup> 0.00	m <sup>2</sup> 11,098.70	% 0.0	m <sup>2</sup> 11,098.70	円 481,000,000	m <sup>2</sup> 0.00	% 100.0
0.00	467,973.22	0.0	157,749.05	4,428,800,000	310,224.17	33.7
0.00	48,120.00	0.0	0.00	500,000,000	48,120.00	0.0
0.00	527,191.92	0.0	168,847.75	5,409,800,000	358,344.17	32.0
			長 泉 東 野 牧之原萩間  湖 西 内 山 合 計	1 区画 1 区画 (南工区) 2 区画 4 区画		

## (2) 事業収入に関する事項

区 分 科 目	令 和 6 年 度		令 和 5 年 度		比 較 増 減	
	金 額	構 成 率	金 額	構 成 率	金 額	増 減 率
	円	%	円	%	円	%
ア 営 業 収 益	0	0.0	80,000,000	70.5	△ 80,000,000	—
① 土地売却収益	0	0.0	80,000,000	70.5	△ 80,000,000	—
イ 営 業 外 収 益	63,630,925	48.3	31,724,987	27.9	31,905,938	100.6
① 受取利息及び配当金	63,617,099	48.3	31,624,647	27.8	31,992,452	101.2
② 雑 収 益	13,826	0.0	100,340	0.1	△ 86,514	△ 86.2
ウ 特 別 利 益	68,000,000	51.7	1,790,000	1.6	66,210,000	3,698.9
① その他特別利益	68,000,000	51.7	1,790,000	1.6	66,210,000	3,698.9
計	131,630,925	100.0	113,514,987	100.0	18,115,938	16.0

## (3) 事業費に関する事項

区 分 科 目	令 和 6 年 度		令 和 5 年 度		比 較 増 減	
	金 額	構 成 率	金 額	構 成 率	金 額	増 減 率
	円	%	円	%	円	%
ア 営 業 費 用	70,238,965	85.0	153,430,818	82.7	△ 83,191,853	△ 54.2
① 土地売却原価	0	0.0	73,307,177	39.5	△ 73,307,177	—
② 一 般 管 理 費	70,238,965	85.0	80,123,641	43.2	△ 9,884,676	△ 12.3
イ 営 業 外 費 用	12,400,713	15.0	32,144,309	17.3	△ 19,743,596	△ 61.4
① 雑 損 失	12,400,713	15.0	32,144,309	17.3	△ 19,743,596	△ 61.4
計	82,639,678	100.0	185,575,127	100.0	△ 102,935,449	△ 55.5

## 4 会 計

### (1) 重要契約の要旨

該当事項なし

### (2) 企業債、一時借入金及び引当金の概況

#### ア 企 業 債 の 概 況

(ア) 前 年 度 末 残 高	0 円
(イ) 本 年 度 借 入 高	0 円
(ウ) 本 年 度 償 還 高	0 円
(エ) 本 年 度 末 残 高	0 円

#### イ 一 時 借 入 金 の 概 況

(ア) 本年度借入金限度額	7,000,000,000 円
(イ) 本年度借入金最高額	0 円
(ウ) 本 年 度 末 残 高	0 円

#### ウ 引 当 金 の 概 況

(ア) 前 年 度 末 残 高	127,484,944 円
(イ) 本 年 度 引 当 額	10,191,766 円
(ウ) 本 年 度 取 崩 額	79,014,313 円
(エ) 本 年 度 末 残 高	58,662,397 円

## 5 附 帯 事 項

該当事項なし

## 6 そ の 他

該当事項なし

## Ⅱ 令和6年度静岡県地域振興整備事業キャッシュ・フロー計算書

(令和6年4月1日から令和7年3月31日まで)

(単位：円)

### 1 業務活動によるキャッシュ・フロー

当年度純利益（△は純損失）	48,991,247
減価償却費	61,506
資産減耗費	59,204
雑損失	720,455
退職給付引当金の増減額（△は減少）	△ 1,391,547
売却済用地補償引当金の増減額（△は減少）	△ 68,000,000
賞与引当金の増減額（△は減少）	465,000
法定福利費引当金の増減額（△は減少）	104,000
受取利息及び受取配当金	△ 63,617,099
未収金の増減額（△は増加）	△ 9,642,595
未払金の増減額（△は減少）	2,734,055
前受金の増減額（△は減少）	2,267,800,000
預り金の増減額（△は減少）	733
小計	2,178,284,959
利息及び配当金の受取額	63,617,099
業務活動によるキャッシュ・フロー	2,241,902,058

### 2 投資活動によるキャッシュ・フロー


開発整備資産の取得による支出	△ 1,124,436,610
投資活動によるキャッシュ・フロー	△ 1,124,436,610

### 3 財務活動によるキャッシュ・フロー

財務活動による収入	0
財務活動による支出	0
財務活動によるキャッシュ・フロー	0

資金増加額又は減少額（△は減少）	1,117,465,448
資金期首残高	9,665,315,243
資金期末残高	10,782,780,691





### Ⅲ 令和6年度収益費用明細書

收益

款	項	目	節	金 額	備 考
開 発 整 備 事 業 収 益	営 業 外 収 益	受 取 利 息 及 び 配 当 金		円	
				131,630,925	
				63,630,925	
				63,617,099	
			預 金 利 息	60,482,871	
		有 価 証 券 利 息	3,134,228		
		雑 収 益	13,826		
		そ の 他 雑 収 益	13,826		
	特 別 利 益	そ の 他 特 別 利 益		68,000,000	
				68,000,000	
売 却 済 用 地 補 償 引 当 金 戻 入 額			68,000,000		

費 用					
款	項	目	節	金 額	備 考
開 発 整 備 事 業 費 用	営 業 費 用	一 般 管 理 費		円	
				82,639,678	
				70,238,965	
				70,238,965	
			報 酬	1,965,379	予算 2,024,000円
			給 料	25,909,776	予算 25,910,000円
			職 員 手 当 等	21,610,408	予算 29,491,000円
			法 定 福 利 費	9,268,707	予算 10,028,000円
			旅 費	382,787	予算 (人件費) 107,000円
			報 償 費	288,595	
			需 用 費	797,605	
			役 務 費	274,589	
			委 託 料	1,427,246	
			賃 借 料	1,492,921	
			修 繕 料	215,640	
			負 担 金	730,776	
			研 修 費	29,932	
			厚 生 費	260,904	
			保 険 料	53,990	
			公 課 費	10,000	
			調 査 費	399,000	
			補 助 金	5,000,000	
			有 形 固 定 資 産 減 価 償 却 費	61,506	
			資 産 減 耗 費	59,204	
	営 業 外 費 用	雑 損 失		12,400,713	
				12,400,713	
			そ の 他 雑 損 失	12,400,713	

## IV 令和6年度

## 1 有形固定資産明細書

資 産 の 種 類	年 度 当 初 現 在 高	当 年 度 増 加 額	当 年 度 減 少 額
建 物	円 7,725,000	円 0	円 0
車 両 運 搬 具	3,296,808	0	0
工 具 器 具 及 び 備 品	4,519,388	0	1,184,079
合 計	15,541,196	0	1,184,079

## 2 無形固定資産明細書

資 産 の 種 類	年 度 当 初 現 在 高	当 年 度 増 加 額	当 年 度 減 少 額
電 話 加 入 権	円 486,860	円 0	円 0
合 計	486,860	0	0

## 3 投資その他の資産明細書

資 産 の 種 類	年 度 当 初 現 在 高	当 年 度 増 加 額	当 年 度 減 少 額
投 資 有 価 証 券	円 492,027,426	円 0	円 720,455
合 計	492,027,426	0	720,455

## 4 開発整備資産明細書

資 産 の 種 類	年 度 当 初 現 在 高	当 年 度 増 加 額	当 年 度 減 少 額
完 成 土 地	円 0	円 0	円 0
未 成 土 地	592,657,353	1,081,878,825	0
合 計	592,657,353	1,081,878,825	0

## 固定資産明細書

年度末現在高	減 価 償 却 累 計 額			年度末償却未済高	備 考
	当年度増加額	当年度減少額	累 計		
円	円	円	円	円	
7,725,000	0	0	7,338,750	386,250	
3,296,808	0	0	3,131,967	164,841	
3,335,309	61,506	1,124,875	3,058,286	277,023	
14,357,117	61,506	1,124,875	13,529,003	828,114	

当年度減価償却高	年 度 末 現 在 高	備 考
円 0	円 486,860	
0	486,860	

年 度 末 現 在 高	備 考
円 491,306,971	
491,306,971	

年 度 末 現 在 高	備 考
円 0	
1,674,536,178	
1,674,536,178	

## (注記)

## 1 重要な会計方針に係る事項に関する注記

## (1) 資産の評価基準及び評価方法

満期保有目的債券 償却原価法（定額法）によっている。

開発整備資産 個別法による低価法によっている。

## (2) 固定資産の減価償却の方法

## ア 有形固定資産

## (ア) 減価償却の方法

定額法によっている。

## (イ) 主な耐用年数

建 物 28年

車 両 運 搬 具 5 年

工具器具及び備品 4 ～ 15年

## イ 無形固定資産

## (ア) 減価償却の方法

定額法によっている。

## (イ) 主な耐用年数

ソ フ ト ウ エ ア 5 年

## (3) 引当金の計上方法

## ア 退職給付引当金

職員の退職手当の支給に備えるため、当年度の退職手当の期末要支給額に相当する金額のうち、企業局の在職期間に対応する額を計上している。

## イ 売却済用地補償引当金

分譲した工業用地等に係る契約不適合責任等の費用に備えるため、過去の実績に基づき、将来の見積補償額を計上している。

## ウ 賞与引当金

職員の期末手当及び勤勉手当の支給に備えるため、当年度末における支給見込額に基づき、当年度の負担に属する額を計上している。

## エ 法定福利費引当金

職員の期末手当及び勤勉手当に係る法定福利費の支出に備えるため、当年度末における支出見込額に基づき、当年度の負担に属する額を計上している。

## (4) 消費税及び地方消費税の会計処理

消費税及び地方消費税の会計処理は税抜方式によっている。

## 2 リース契約により使用する固定資産に関する注記

### (1) リース会計に係る特例措置

所有権移転外ファイナンス・リース取引については、通常の賃貸借取引に係る方法に準じた会計処理を行っている。

### (2) 所有権移転外ファイナンス・リース取引に係る未経過リース料相当額

1 年内	2,415,629 円
1 年超	7,194,909 円
計	9,610,538 円

## 3 その他の注記

### (1) 引当金の取崩し

#### ア 退職給付引当金

当年度において、退職手当として1,497,313円を支給するため、退職給付引当金1,497,313円を使用した。

#### イ 賞与引当金

当年度において、期末手当及び勤勉手当として25,959,786円を支給するため、賞与引当金7,965,000円を使用した。

#### ウ 法定福利費引当金

当年度において、期末手当及び勤勉手当に係る法定福利費として5,492,070円を支出するため、法定福利費引当金1,552,000円を使用した。