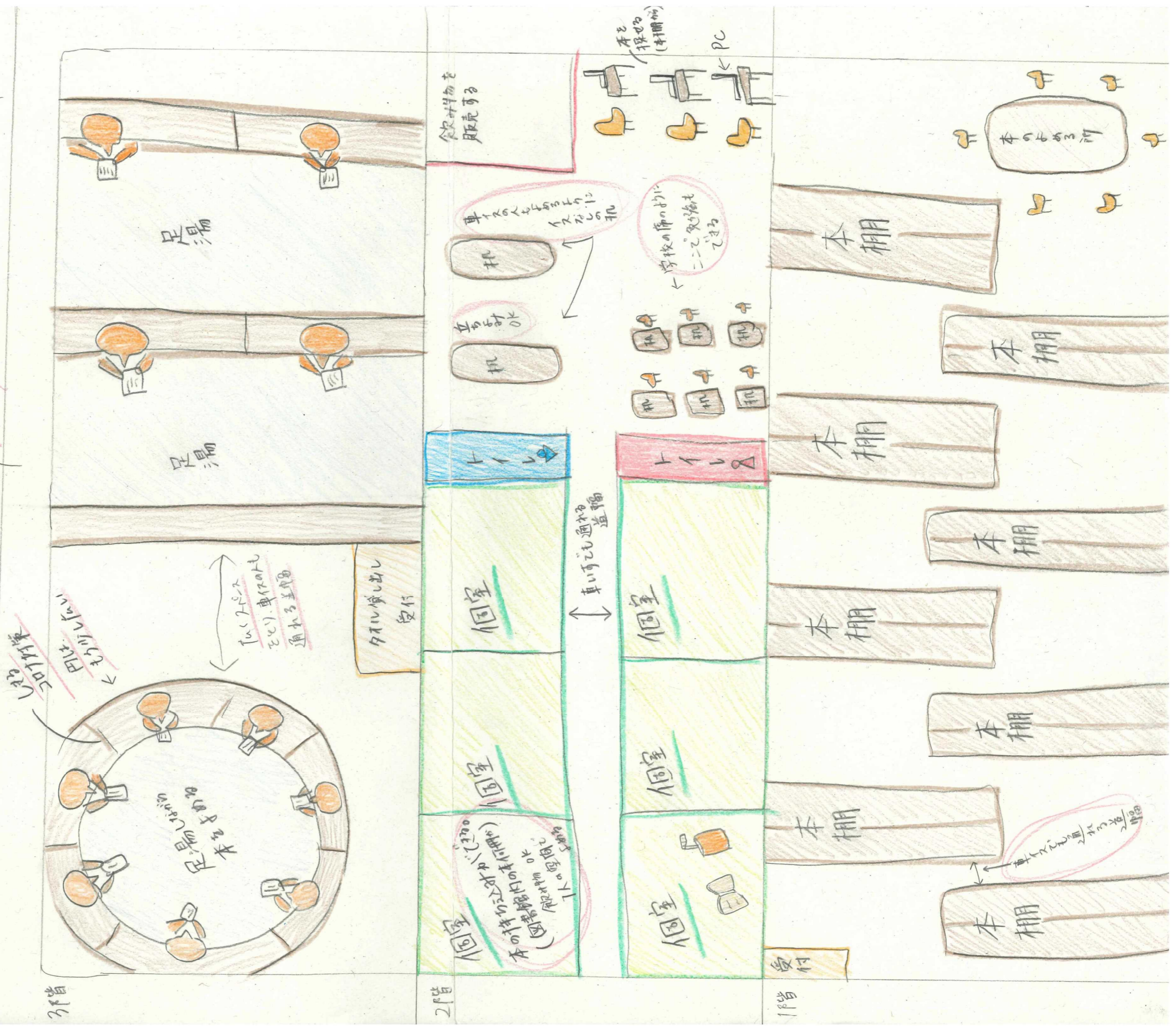



安らぎ図書館

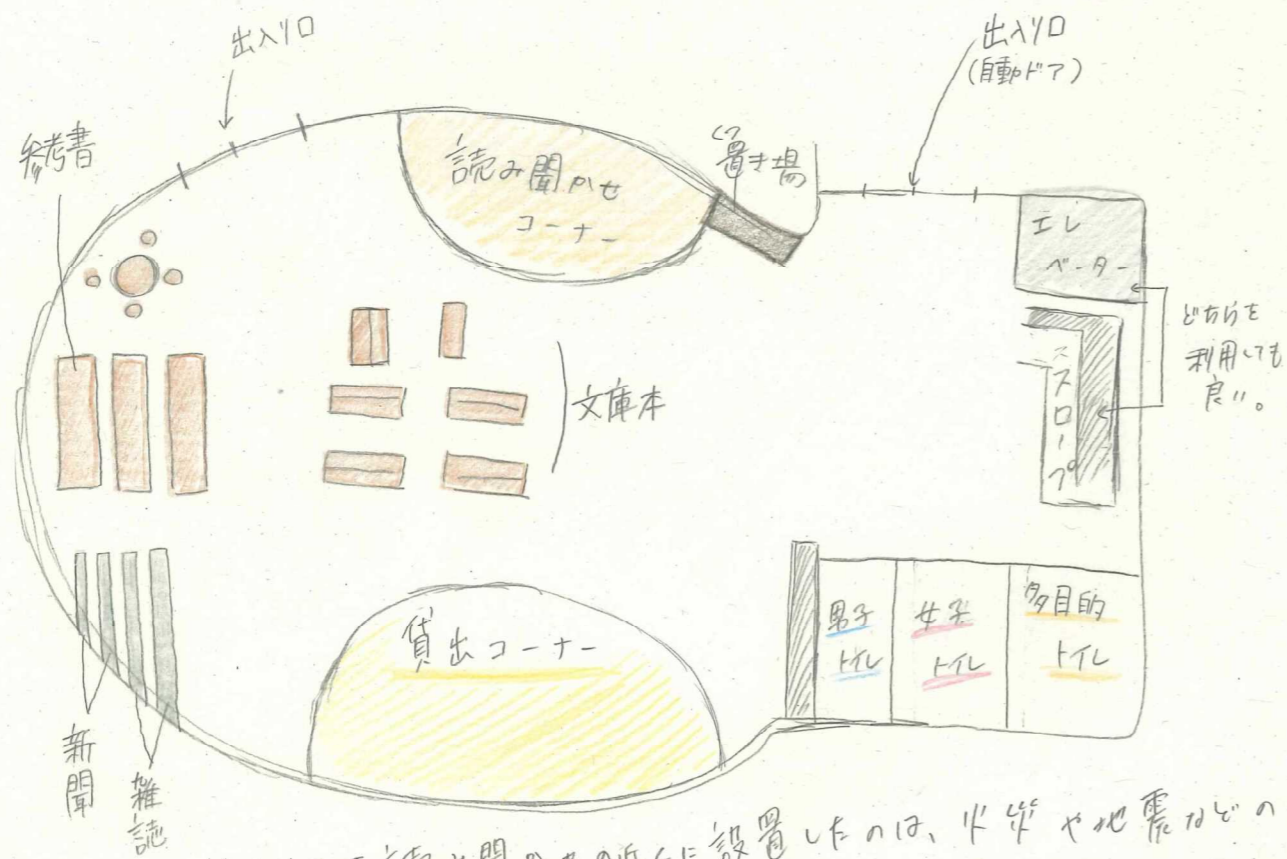
～心温まるひととき～



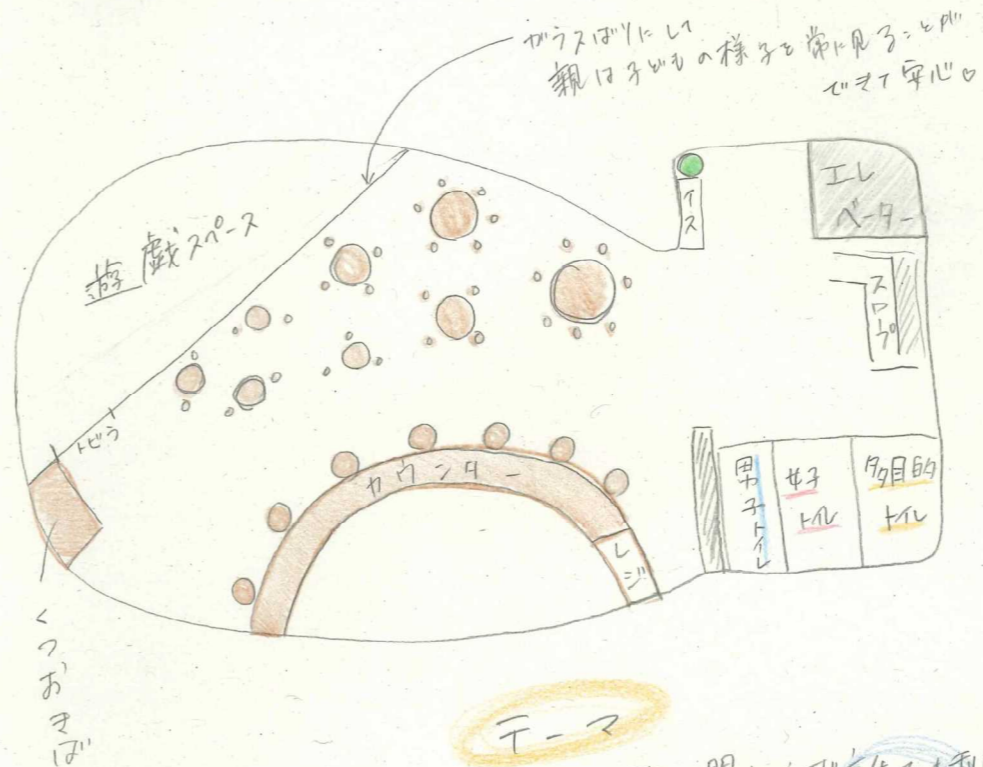


1階→読書コーナー
(読み聞かせ
貸し出し
ゲームスペース(その場で読書))

2階→誰でも行けるカフェ(遊戯スペースあり)
親子連れの場合は
子どもは遊戯スペースへ
対象年齢(0~5才)



出入口を読み聞かせの近くで設置したのは、火災や地震などの災害が起こった時に出入口が2ヶ所あるのは混乱を招くおそれがあるから。

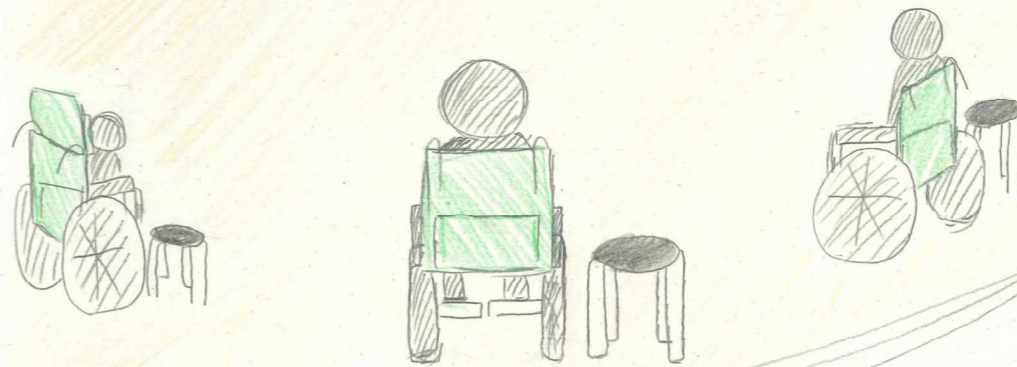


2階のカフェは
1階で借りた本を読むことも
カフェには、1階から
学ばむおと電車やバスが
来るまで時間があるからとの
理由で立ち寄りやすいかも。

テーマ

障害の有無に関わらず誰でも利用できる図書館

～あたたかな雰囲気と共に～

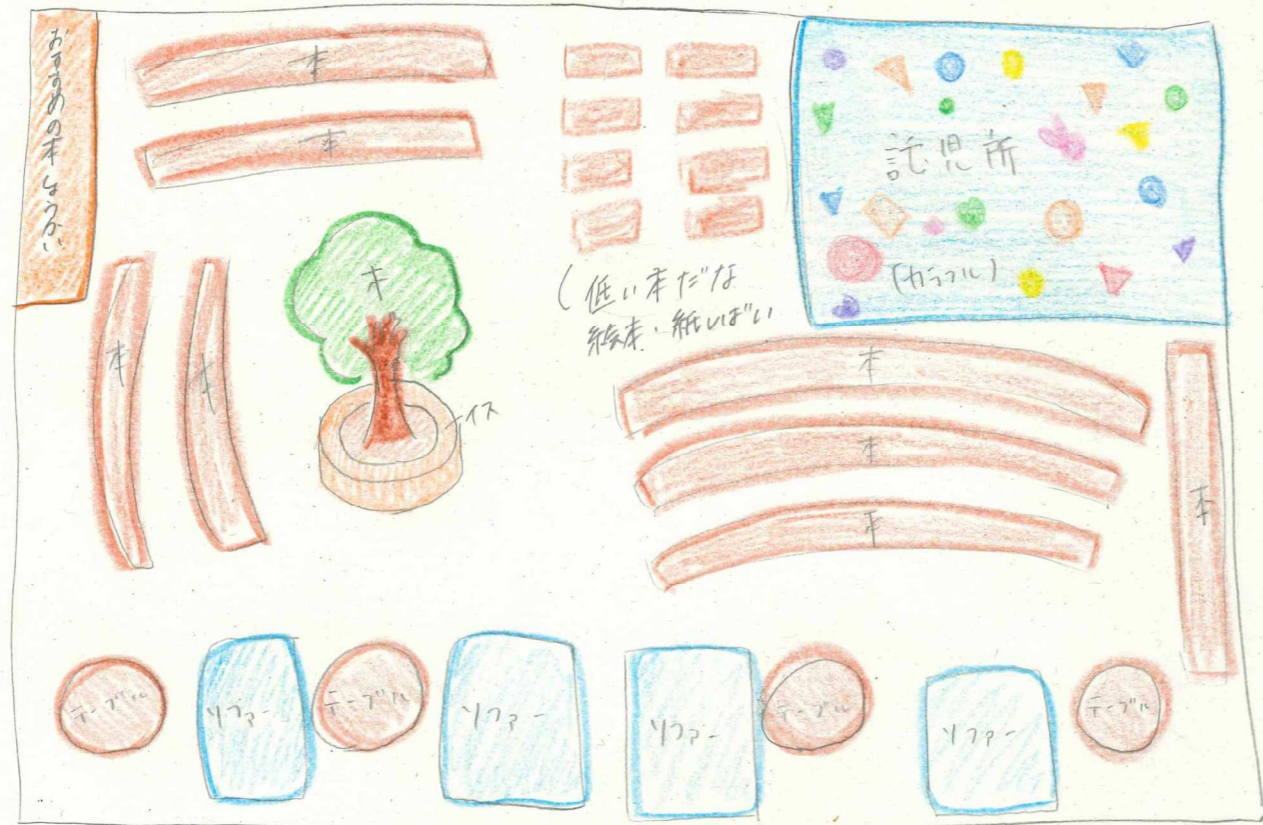


障害を持つ子は
絵本が大好き。
普段図書館に来た
しても行けない。
その子たちのため
に定期的に
読み聞かせ
おこなっていく。

- 曜日は健常者の子ども
- 曜日と○曜日は障害を
持つ子どもと
日を設定して行う。

70-70
設置

1階 くつろぎ図書館 ~誰もが落ちつける空間~



お好みの本紹介コーナー

→ 自分が知りたい本・作者を知ることが出来る。
新しい本と出会える!

木のまわりのイス

→ 自然(緑)があることでリラックス効果がある。

託思所

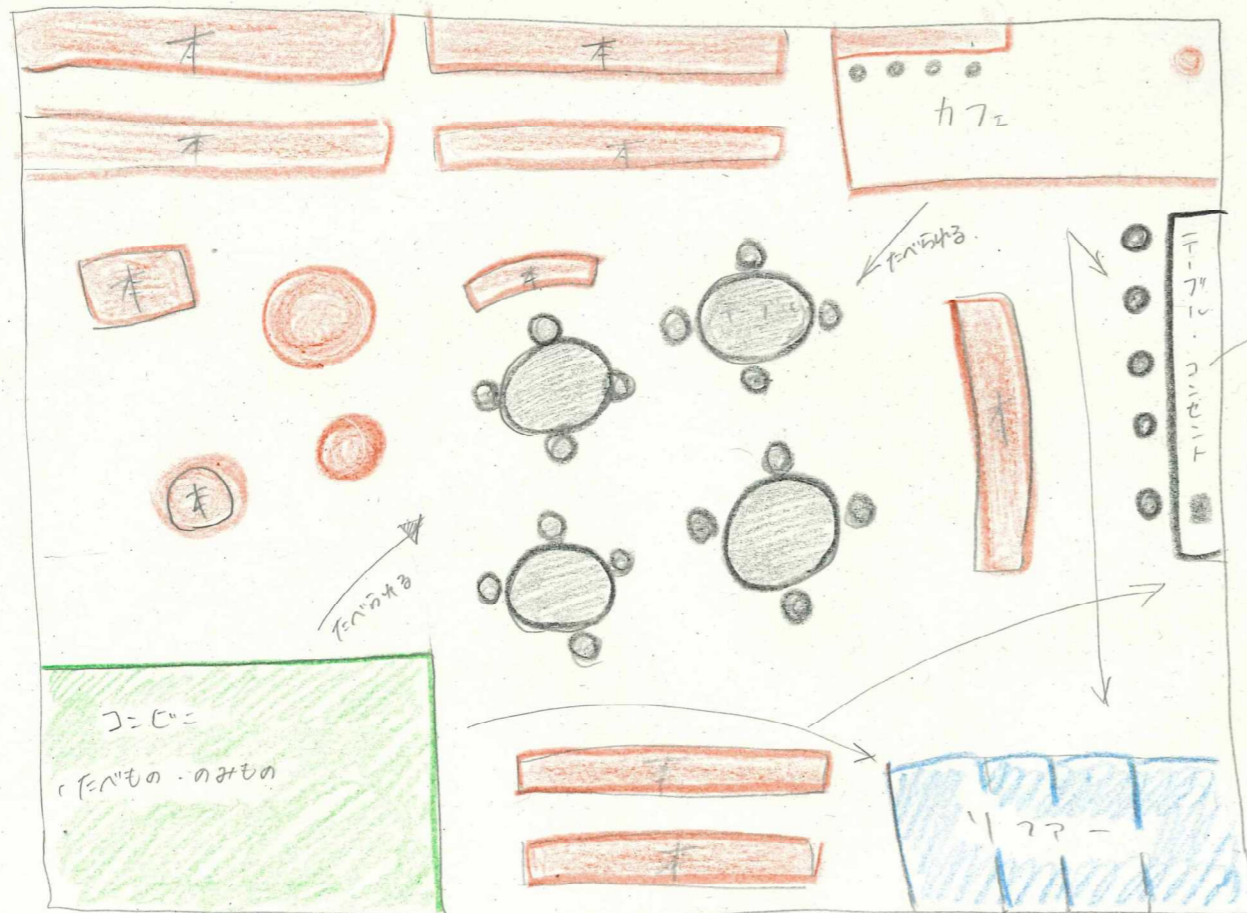
→ 知れぬ本をさがせることができる。

→ 近くには子ども用の本をおくことで、本に興味を持ってもらえる。

コーナー

→ 1階のフロア、くつろげるスペース

2階



カフェ

→ お茶・お菓子・お水を提供するスペースを設け、くつろげる場所にしたい。

コーナー

→ ゆったり本が読める

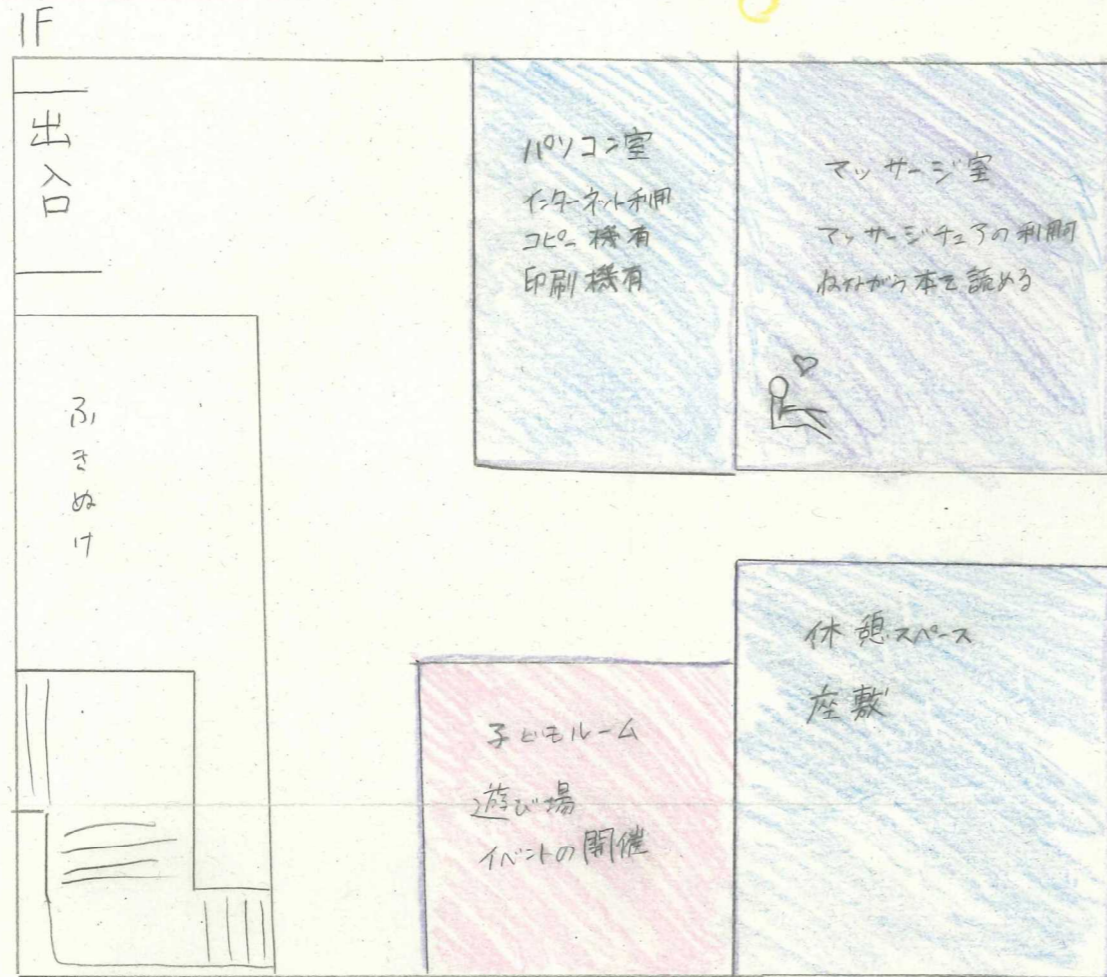
1人用テーブル

→ パソコンが使える、7人の空間、人と向き合えない(20分程度)

コンビニ

→ お茶・お菓子・お水を買えるようにし、図書館での時間を充実させることができる。

いろいろな世代が楽しめる図書館
～自分らしい過ごし方を～



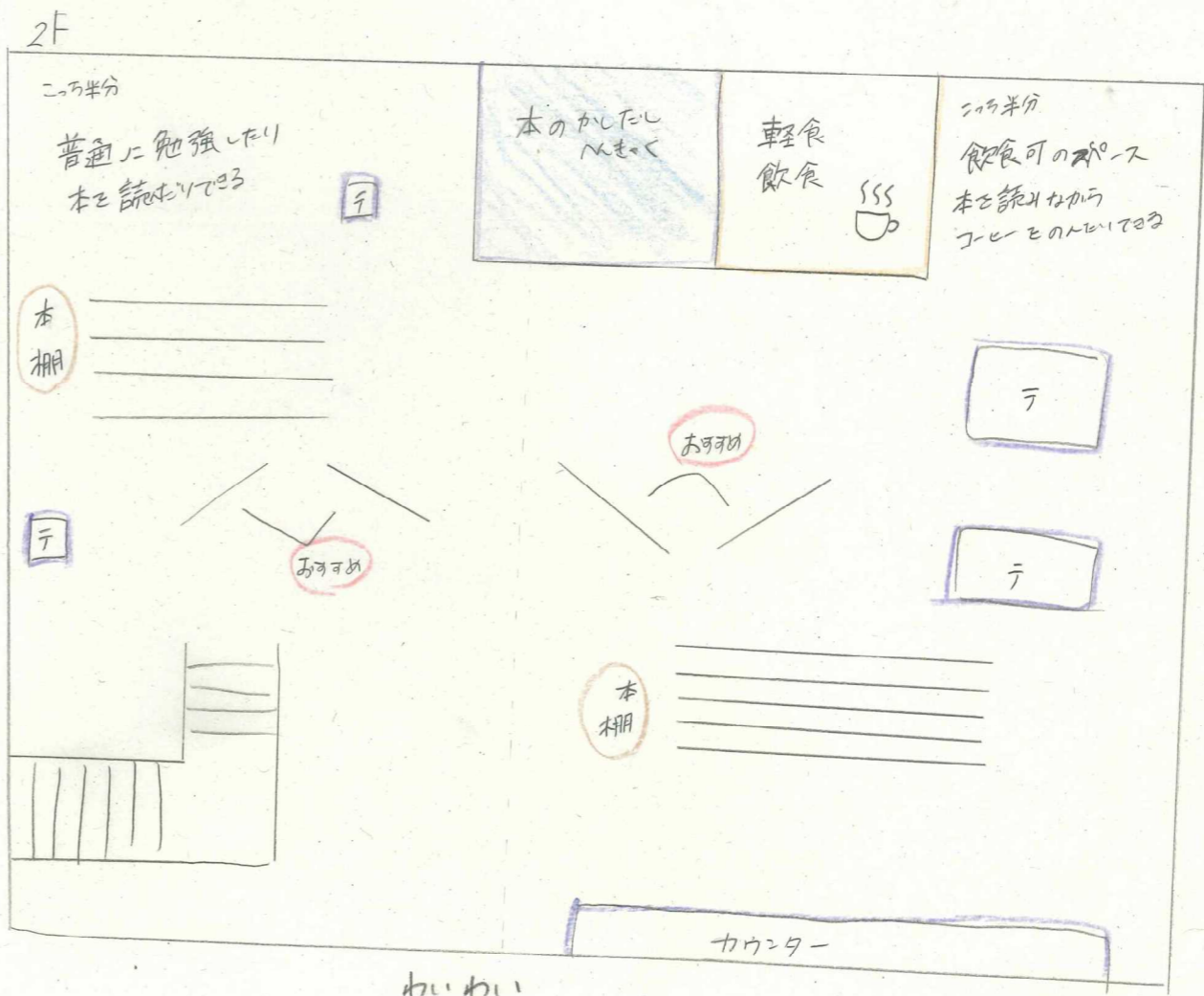
- 図書館の過ごし方は人それぞれであるから、静かに過ごせる(1F)と、わいわい楽しい(2F)で分けました。
- 1Fにはマッサージ室や休憩できるスペースをとり、各々リラックスできるようにしました。
- パソコン室では小学生が自由研究に使ったり、印太も安価でできるようになっています。

- 高齢者におすすめ
- 子どもにおすすめ
- 全年齢おすすめ
- 2Fでは軽食をたのむことができます。

○ おすすめの本をAの字型におくことで、みやすいしくみになっています。


○ テーブルもいろいろ、いろいろな大きさのものをご用意しました。

□ → 本のほかでも



Look! Enjoy! Library! ~みんなで楽しい時を~

1F 図書館

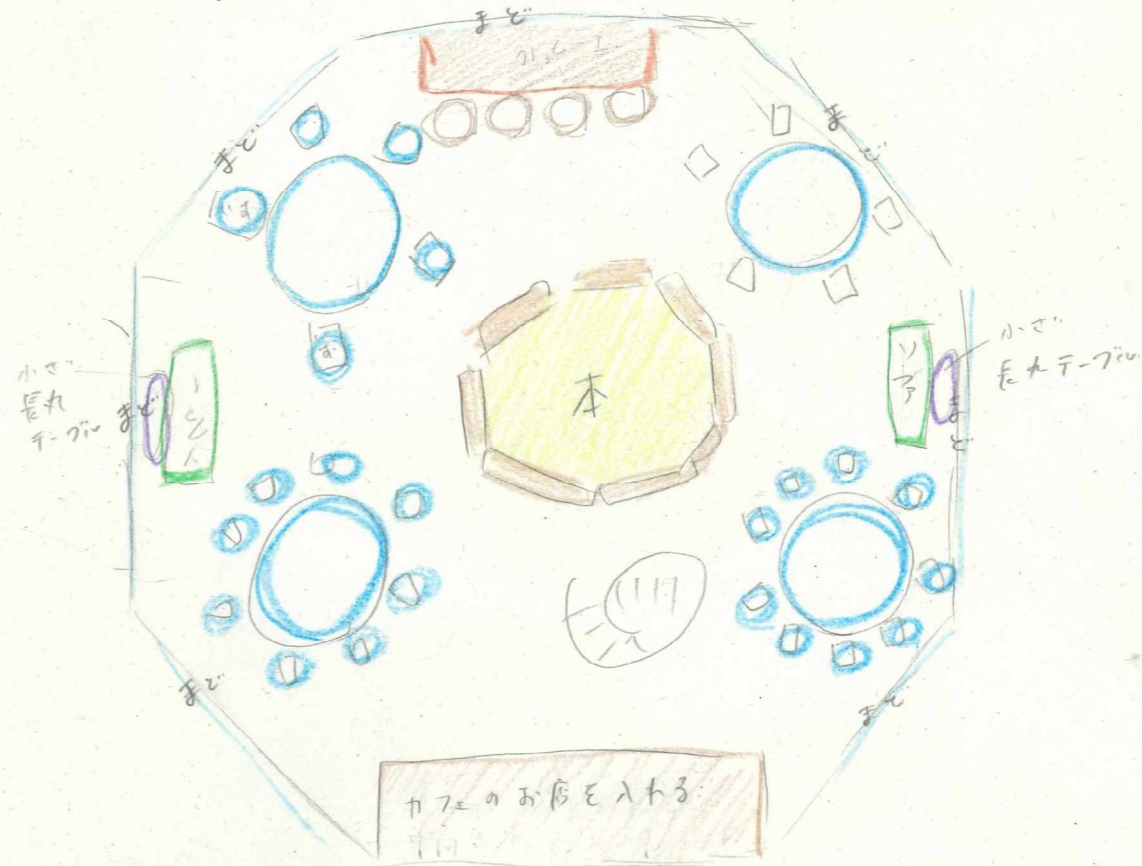


1Fは普通の図書館です。

幼児向けの絵本が置いてある所はキッズルームとしてして絵本だけでなくおもちゃも置いて遊べるようにする。そしてまわりのあわよくばにはたはたのようにはじめに壁をつくらせる。

色、説明
を入れる!

2F カフェルーム



説明

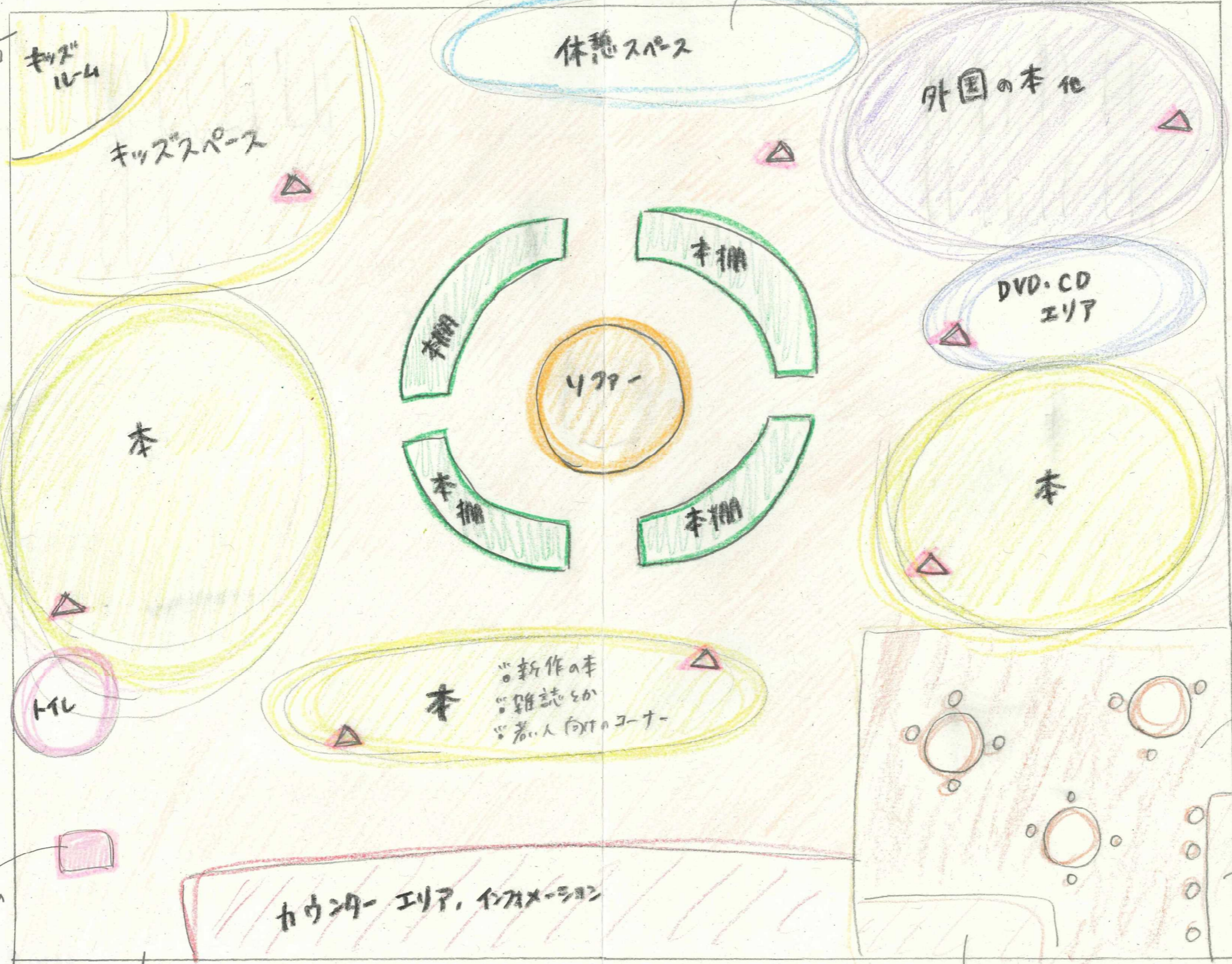
2Fはカフェルームにたって17本と一緒にお茶を
楽しむことができます。
そしてまじり全面にとりつけてあわよくばのあき空間
にしました。
晴水の日には外でもお茶や本をたのしめるようにベラン
ダをつくる。

1-2 ぷらっとしよかん ~ みんなに愛される空間を ~

※ハンモックとかクッションが置いてある。
 ※抽木のそばが美人湯みたいな個室がある、綺麗、綺麗。
 ※洞穴みたいなのも可愛い ※勉強もできる

※普段は開放してある
 ※クッションが置いてある
 ※読み聞かせの時間がある。

※Free WiFi 完備
 ※スマホで図書館の本がどこにどこにあるか検索できる。
 ※全体的に4人-5人程度で用意する
 ※駅前のため、時間的にフレキシブルにする。
 ※インスタ映えをやらせ、お母さん向けに若い人にも利用してもらおう。



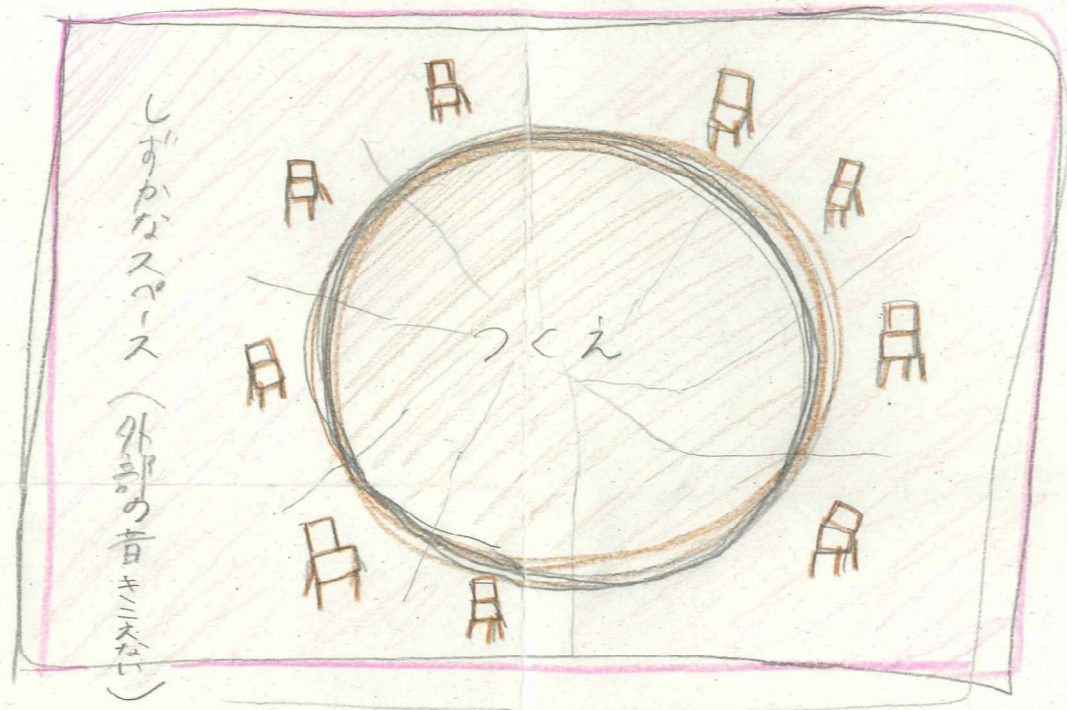
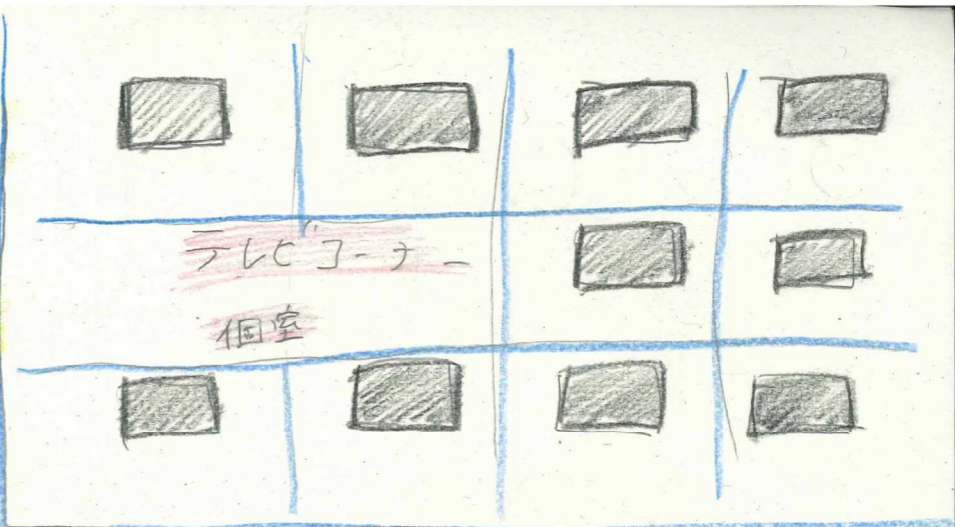

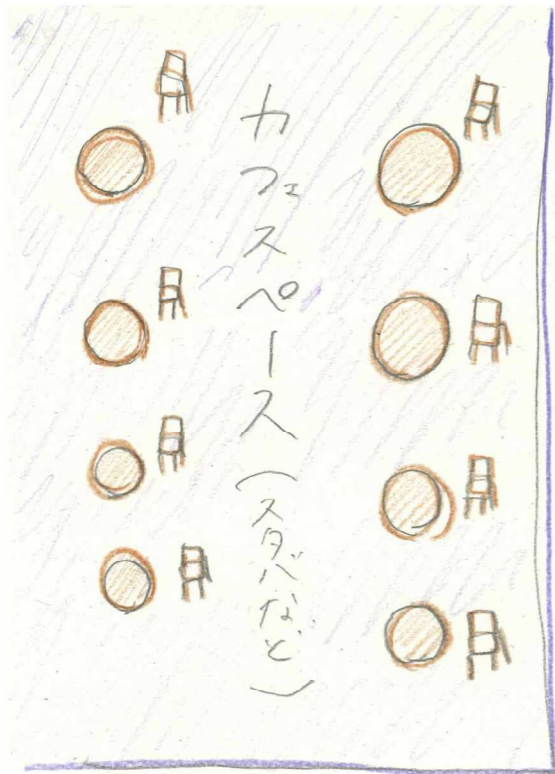
△ 本を探る機械
 ↳ 本を探る機械

ハンモック
 あり場所のデジタルの
 地図を設置

カフェエリア
 ※二階飲食OK
 ※おしゃべりOK
 ※図書館の本の様読みOK

カウンター席
 ※コンセントを充電できる
 場所がある◎

ドトールが2階とか
 ちゃんとしたコーヒーを
 売ってる。



提案

- ・ カフェスペースをとりいれて、図書館とも連携しやすくすればいいと思いました。
- ・ マッサージスペースやテレビコーナー、ソファが使える場をとりいれるのもいいかなと思います。
- ・ 騒がしいのも苦手な人もいると思うので、静かな場所は仕切りで作るのがいいと思います。(防音対策)

「楽しもう図書カフェ!」
 ~ いつでも気軽に ~

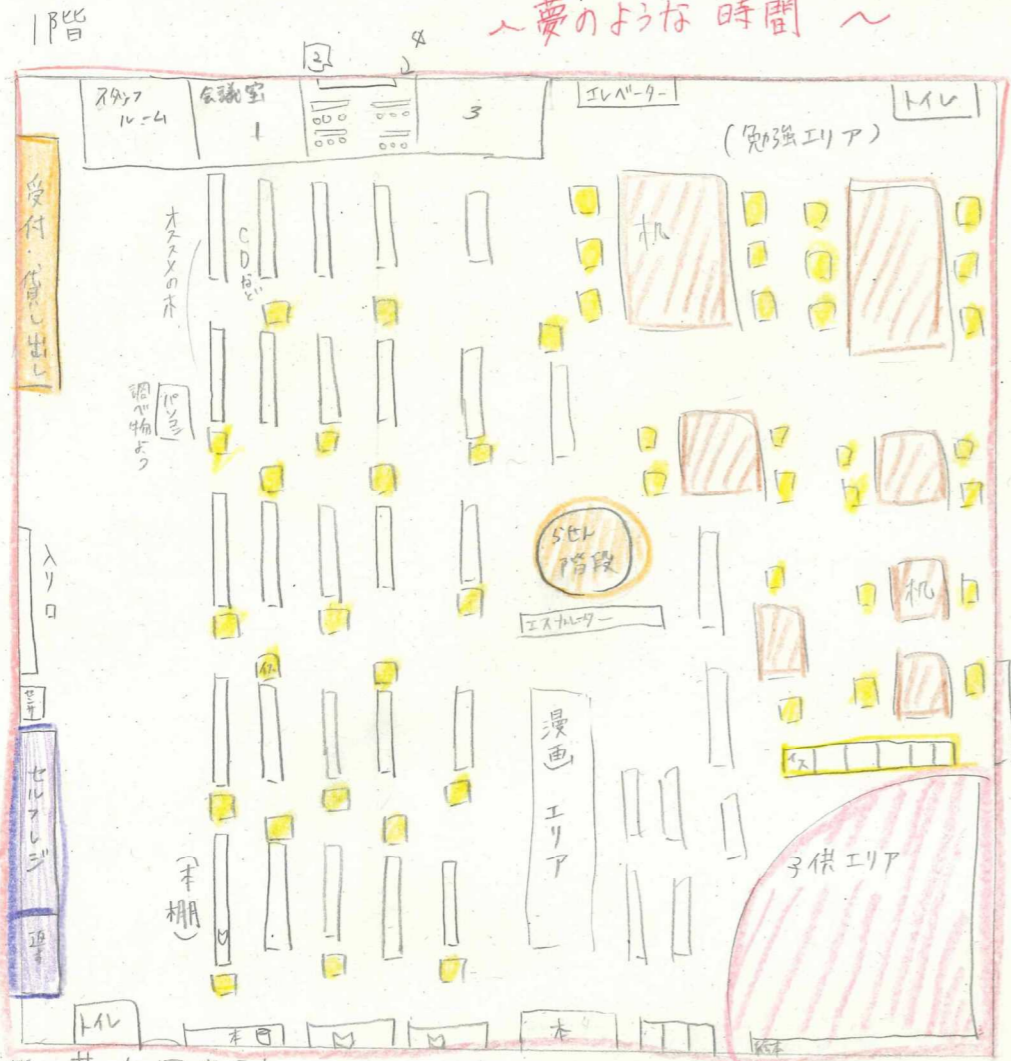
本

(カウンターなど)

本

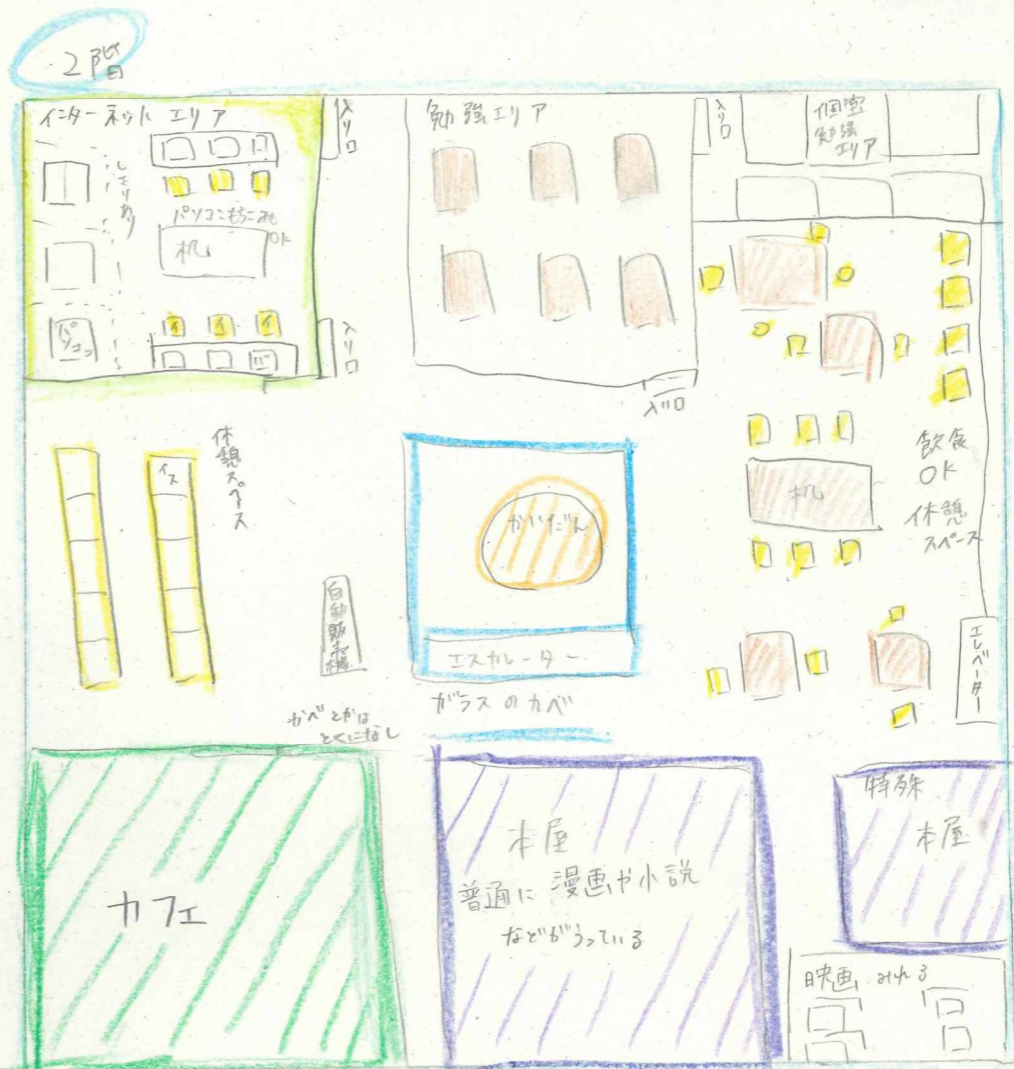
どの世代でも楽しめる図書館
～夢のような時間～

『複合図書館』



1階は基本図書館

- ・ 受付では本の貸し出し、返却等はスタッフがしてくれる
- ・ セルフレジでは1人で借りられる。(レジを通さず本をもちだすとセンサーが作りので盗難防止はできる)
- ・ また、セルフレジでは無断で本を返却してもいい。(後々スタッフが回収する)
- ・ 基本的に図書カードがあれば、本の貸し出しは自由
- ・ 本を10冊借りると図書カードにポイントがつき、20冊で2階のカフェの飲み物が1回無料なる(ついた中の範囲で)
- 1冊 1ポイント
- ・ バラバラで借りた場合は 25ポイント以下で飲み物無料
- 10冊セットの場合は 飲み物半額以下
- ・ 会議室 3ある程度広い空間・防音
 - 1は図書館のイベントで使うことが多々
 - 2,3は予約があれば借りられる



- ・ カフェでは飲み物、デザートなどが食べられる 普通のカフェ
- ・ 図書館のポイントで 無料にしたり割引がきく
- ・ 本屋は 2階にもあるような本屋
- ・ 特殊本屋は 図書館で貸し出ししている本を注文してくれたり、その場に在庫があったらその場で買うこともできる。
- ・ 非本に ついては 識別番号だけでなく、著者や本の題名だけでも調べることができる
- ・ インターネットエリアでパソコンを使う時は図書カードが必要 (2,3台は自由、図書カードなくてもいいが、借りることは少ない)
- ・ 個室を使う時も図書カードが必要
- ・ 2階は、カフェ、休憩スペース、映画館では飲食OK
- ・ カフェは食べ物等の持ち込みはため