

平成 28 年度

第 2 回 西部地域医療構想調整会議

日 時：平成 28 年 10 月 18 日（火）午後 7 時 00 分～

場 所：浜松市口腔保健医療センター 1 階 講座室

次 第

○ 議 題

- 1 医療提供体制の検証
- 2 療養病床を有する医療機関への訪問調査の状況
- 3 地域医療介護総合確保基金を活用した取組

【配布資料】

- ・資料 1：第 8 次静岡県保健医療計画の策定
- ・資料 2：平成 27 年度病床機能報告結果（病院個票データ）
- ・資料 3：二次医療圏別 各種医療の自己完結率
- ・資料 4：特定健診データ分析結果
- ・資料 5：療養病床を有する医療機関への訪問調査の状況
- ・資料 6：地域医療介護総合確保基金

（参考資料）

- ・前回会議における主な意見（参考資料 1）
- ・第 1 回「静岡県保健医療計画策定作業部会」における主な委員意見（参考資料 2）
- ・診療所年齢別医師数（参考資料 3）
- ・在宅医療に係る参考資料（参考資料 4）

（意見提出用紙）

- ・第 2 回西部地域医療構想調整会議 構想区域における医療提供体制の現状・課題

平成28年度第2回西部地域医療構想調整会議 出席者名簿

(敬称略)

	選出団体・職名	氏名	出欠	備考
1	◎ 浜松市医師会長	滝浪 實	○	
2	浜松市浜北医師会長	高倉 英博	○	
3	浜名医師会副会長	伊藤 健	○	
4	引佐郡医師会長	加陽 直実	欠席	
5	磐周医師会監事	小澤 靖	○	
6	浜松市歯科医師会長	大野 守弘	○	
7	浜名歯科医師会長	小野田 尚仁	○	
8	浜松市薬剤師会長	品川 彰彦	○	
9	静岡県看護協会西部地区支部長	川口 多恵子	○	
10	市立湖西病院長	寺田 肇	○	
11	浜松市国民健康保険佐久間病院長	三枝 智宏	○	
12	浜松医療センター院長	小林 隆夫	欠席	
13	浜松医科大学医学部附属病院長	松山 幸弘	欠席	
14	浜松市リハビリテーション病院長	藤島 一郎	○	
15	総合病院聖隷浜松病院長	鳥居 裕一	○	
16	総合病院聖隷三方原病院長	荻野 和功	○	
17	静岡県慢性期医療協会 (医療法人社団和恵会 湖東病院 理事長)	猿原 孝行	○	
18	静岡県保険者協議会 (健康保険組合連合会静岡連合会副会長) (スズキ健康保険組合常務理事)	鈴木 秀則	○	
19	静岡県老人保健施設協会 (医療法人社団一穂会 西山ウエルケア 理事長)	脇 慎治	○	
20	浜松市健康福祉部長	内藤 伸二郎	○	
21	湖西市健康福祉部長	山本 涉	○	
22	○ 西部保健所長	安間 剛	○	


◎:議長 ○:副議長

委員出席 19

平成 28 年度第 2 回 西部地域医療構想調整会議 座席表

- 磐周医師会監事
- 浜名医師会副会長
- 浜松市浜北医師会長
- 浜松市医師会長
- 湖西市健康福祉部長
- 浜松市健康福祉部長

- 浜松市歯科医師会長
- 浜名歯科医師会長
- 浜松市薬剤師会長
- 静岡県慢性期医療協会
(医 社団和恵会 理事長)
- 静岡県老人保健施設協会
(医 社団一穂会 理事長)
- 静岡県保険者協議会
(健康保険組合連合会
静岡連合会副会長)
(スズキ健康保険組合常務理事)



- 市立湖西病院長
- 浜松市国民健康保険
佐久間病院長
- 浜松市リハビリテーション
病院長
- 総合病院聖隷浜松
病院長
- 総合病院聖隷三方原
病院長
- 静岡県看護協会
西部地区支部長

○ 西部保健所長

事務局

西部地域医療構想調整会議設置要綱

(設置)

第1条 医療法（昭和23年7月30日法律第205号）第30条の14第1項に定める「協議の場」として西部地域医療構想調整会議（以下「調整会議」という。）を設置する。

(所掌事務)

第2条 調整会議の所掌事務は次のとおりとする。

- (1) 地域の病院・有床診療所が担うべき病床機能に関する協議
- (2) 病床機能報告制度による情報等の共有
- (3) 地域医療構想の推進に向けた取組（地域医療介護総合確保基金事業等）に関する事項
- (4) その他、在宅医療を含む地域包括ケアシステム、地域医療構想の達成の推進に関する協議

(委員)

第3条 調整会議は、西部保健所長が委嘱する委員をもって構成する。

- 2 調整会議に議長を置き、委員の互選により定める。
- 3 議長は、調整会議の会務を総理する。
- 4 議長は、あらかじめ副議長を指名することとし、必要に応じて副議長がその職務を代行する。

(任期)

第4条 調整会議の委員の任期は、2年とする。ただし、再任を妨げない。

- 2 補欠による委員の任期は、前任者の残任期間とする。

(招集)

第5条 調整会議は議長が招集する。ただし、設置後最初の調整会議は、西部保健所長が招集する。

(議事)

第6条 議長は会議を主宰する。

- 2 議長は、必要と認めるときは、関係行政機関の職員その他適当と認める者の出席を求め、その説明又は意見を徴することができる。
- 3 議長は、必要があると認めるときは、特定の事項について、関係のある委員のみで開催することができる。

(庶務)

第7条 調整会議の庶務は、西部保健所地域医療課において処理する。

(その他)

第8条 この要綱に定めるもののほか、必要な事項は別に定める。

附 則

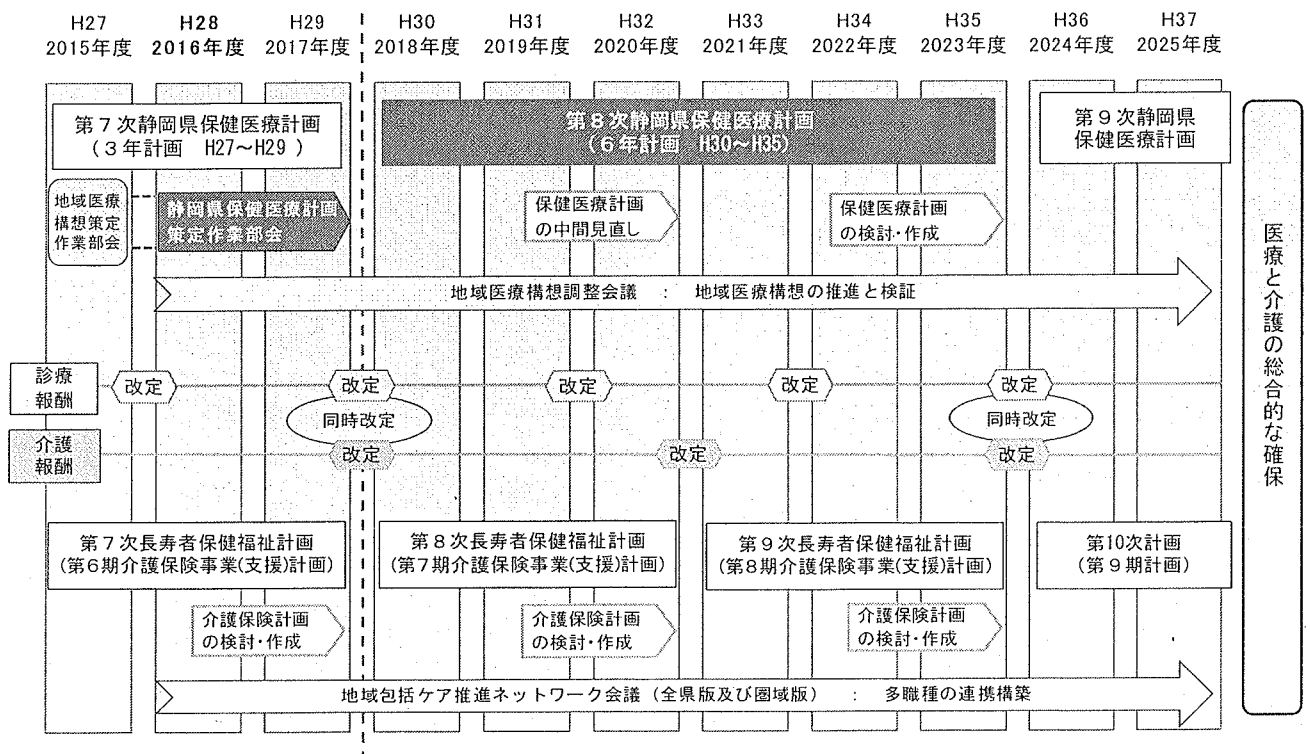
この要綱は、平成28年5月30日から施行する。

第8次静岡県保健医療計画の策定

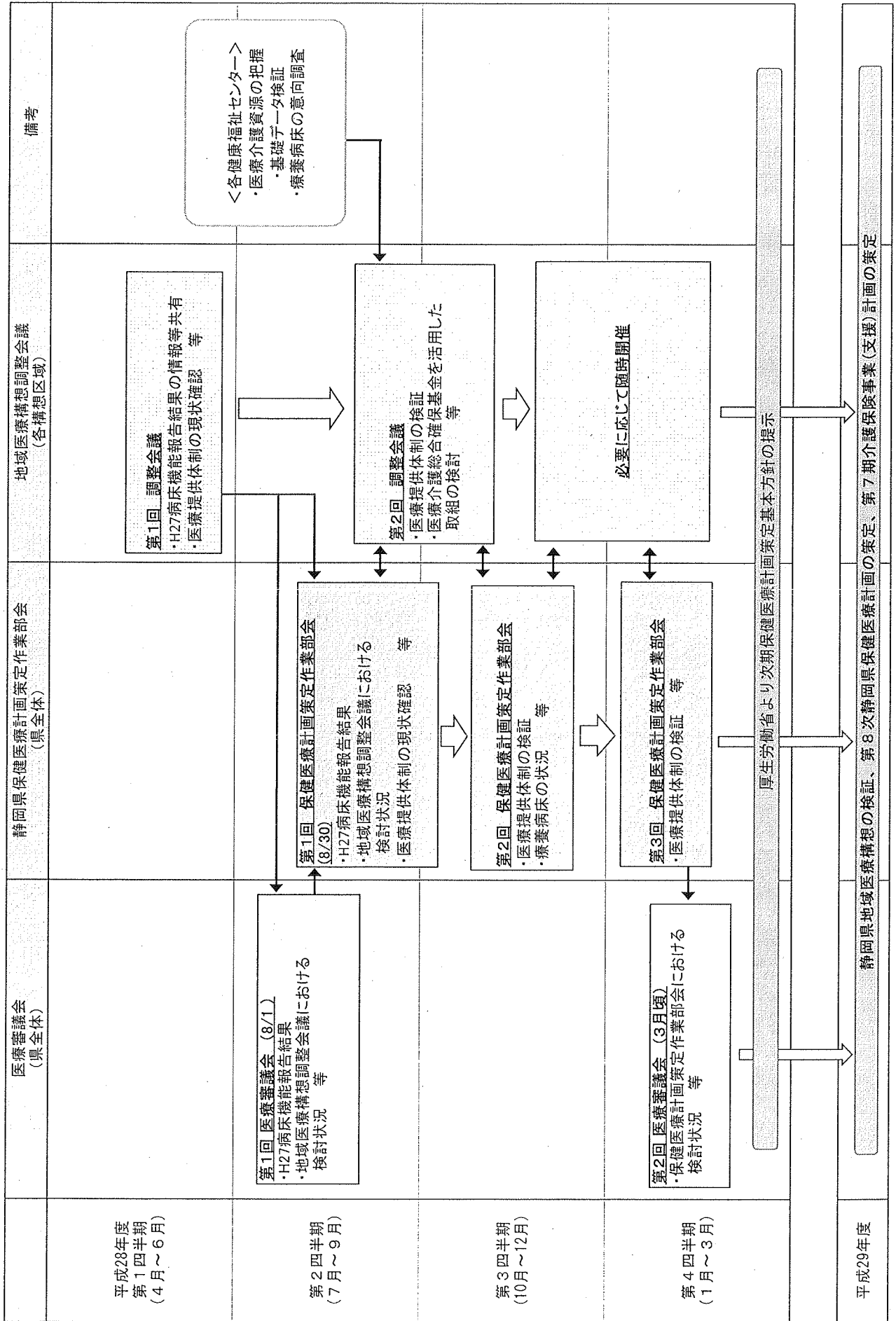
1 第7次静岡県保健医療計画（現行計画）の概要

計 画 期 間	平成27年度から平成29年度までの3年間。平成30年度からは6年間。
2次保健医療圏	入院医療の提供体制を確保するための一体の区域（県下8医療圏）
基 準 病 床 数	病床整備の上限値 療養病床及び一般病床 28,623床（8圏域） 精神病床 6,128床（県全圏域） 結核病床 103床（県全圏域） 感染症病床 48床（県全圏域）
医療連携体制の構築	7疾病（がん、脳卒中、急性心筋梗塞、糖尿病、喘息、肝炎、精神疾患） 5事業（救急医療、災害時における医療、へき地の医療、周産期医療、小児医療（小児救急医療を含む）） 在宅医療（在宅医療の体制整備、在宅歯科医療の体制整備、薬局の役割、リハビリテーション）
圏域別計画	医療資源や住民の健康状態等は圏域ごとに実状が異なることから、地域の状況に応じて、7疾病5事業及び在宅医療に関する圏域別の計画を策定。
そ の 他	団塊の世代が後期高齢者となる2025年に向けた取組 医療機関の機能分担と相互連携 地域包括ケアシステムの構築 ほか

2 第8次静岡県保健医療計画（次期計画）策定と2025年に向けたスケジュール



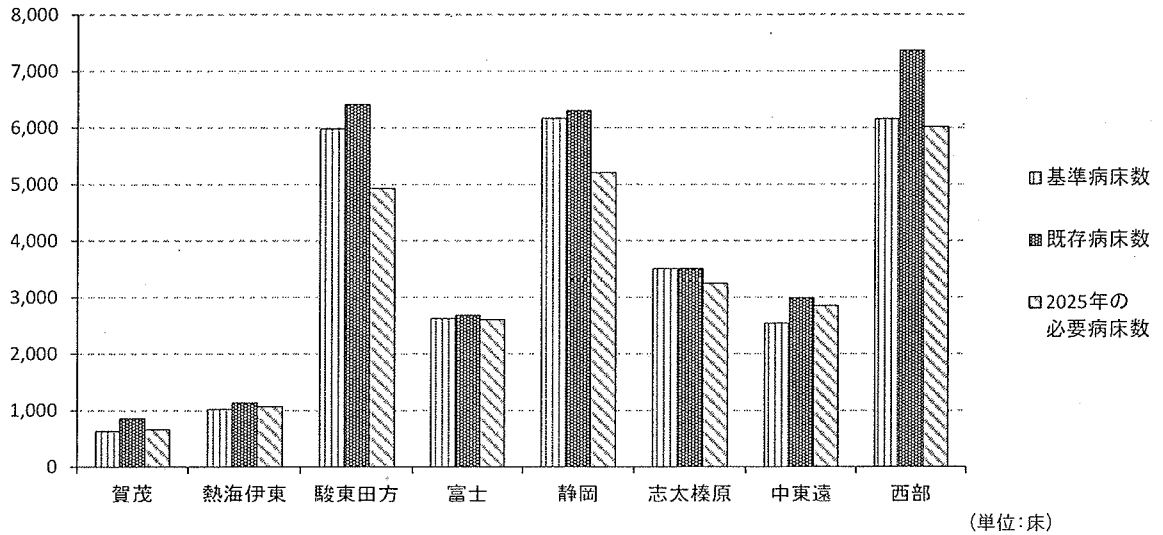
平成28年度 静岡県地域医療構想、保健医療計画関連スケジュール（予定）



3 次期保健医療計画策定に向けたポイント

○基準病床数、既存病床数と地域医療構想の必要病床数との関係

- ・ 現行の保健医療計画と地域医療構想において、本県では全ての医療圏で、既存病床数が、基準病床数と必要病床数のいずれをも上回っている。
- ・ このことから、まず、将来の医療需要である必要病床数を考慮しながら、医療提供体制を再構築する必要がある。



	基準 病床数	既存 病床数	2025年の 必要病床数	2025年の必要病床数			
				高度 急性期	急性期	回復期	慢性期
賀茂	630	858	659	20	186	271	182
熱海伊東	1,018	1,132	1,068	84	365	384	235
駿東田方	5,979	6,414	4,929	609	1,588	1,572	1,160
富士	2,625	2,688	2,610	208	867	859	676
静岡	6,166	6,305	5,202	773	1,760	1,370	1,299
志太榛原	3,507	3,510	3,246	321	1,133	1,054	738
中東遠	2,543	2,987	2,856	256	1,081	821	698
西部	6,155	7,365	6,014	889	2,104	1,572	1,449
静岡県	28,623	31,259	26,584	3,160	9,084	7,903	6,437

※既存病床数はH28.4.30現在

○各医療圏における7疾病5事業と在宅医療の対応

地域医療構想で示した必要病床数及び在宅医療等の必要量を考慮し、各圏域で協議

- ・ 静岡県保健医療計画に掲げる7疾病5事業と在宅医療について、各圏域内で完結が出来るか。圏域内で完結が出来ていない場合、それを高めるのか、他の医療圏と連携するのか。(例：賀茂での急性心筋梗塞・脳卒中・がん医療、富士での3次救急、など)
- ・ 在宅医療提供体制の構築をどう進めるのか。(例：医療と介護の連携と住み分け、多職種連携、市町(地域支援事業)の体制整備、など)
- ・ 精神科医療提供体制についてどのように考えていくのか。
- ・ 介護療養病床等の制度上の設置期限の到来(H30.3 末)に向けて、圏域での必要な慢性期医療の確保をどのようにしていくのか。

等

平成27年度 病床機能報告結果（病院個票データ）

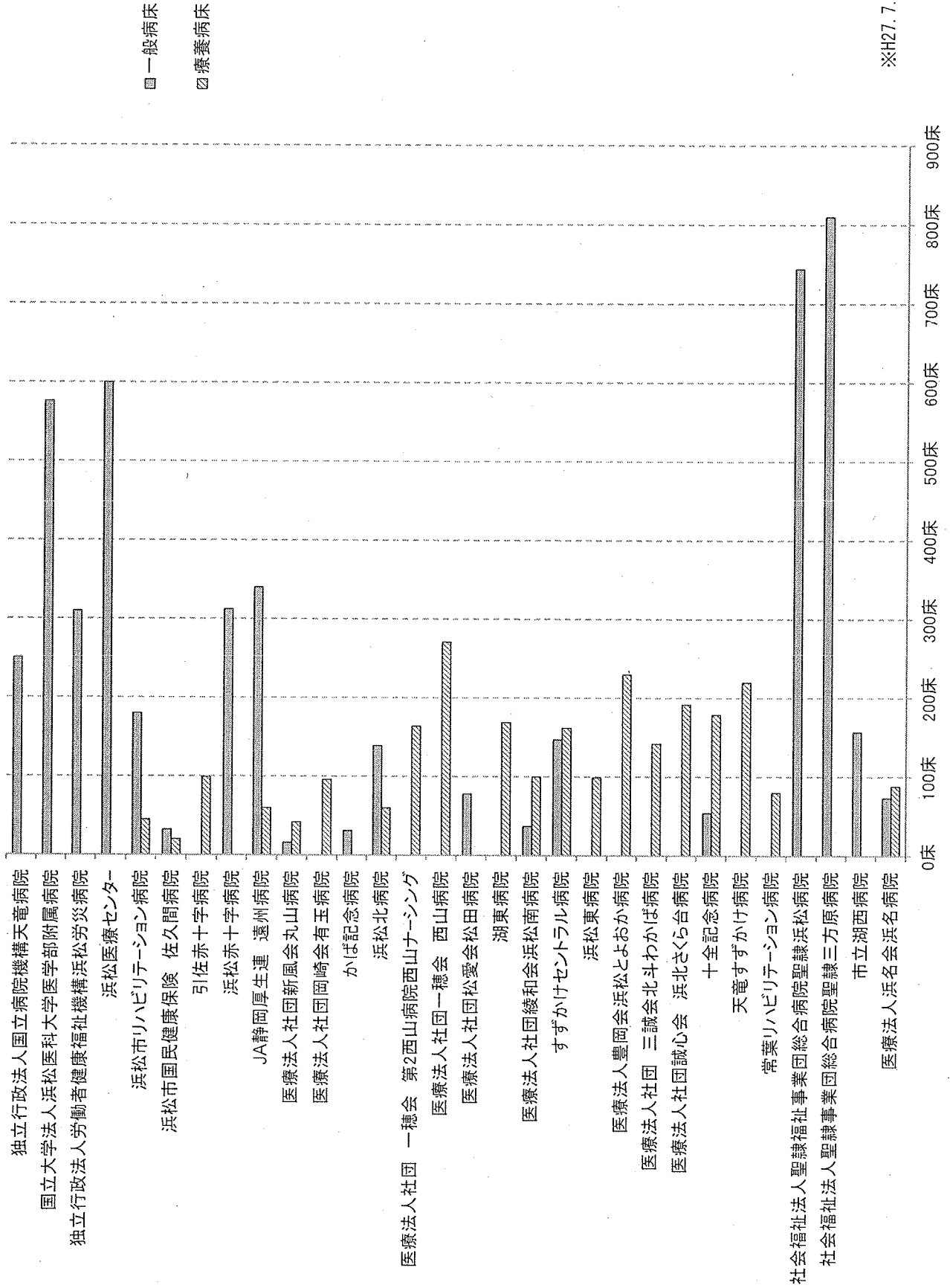
【西部医療圏】

○結果の概要	・・・・・・・・・・・・・・・・・・・・・・・・	P 1
○病床の状況	・・・・・・・・・・・・・・・・・・・・・・・・	P 7
○入院基本料・特定入院料ごとのレセプト件数(平成27年6月診療、7月審査分)	・・・・・・・・・・・・・・・・・・・・・・・・	P 8
○医療機器の台数	・・・・・・・・・・・・・・・・・・・・・・・・	P 13
○入院患者の状況	・・・・・・・・・・・・・・・・・・・・・・・・	P 14
○手術の状況	・・・・・・・・・・・・・・・・・・・・・・・・	P 15
○がん、脳卒中、心筋梗塞、分娩、精神医療への対応状況	・・・・・・・・・・・・・・・・・・・・・・・・	P 18
○重症患者への対応状況	・・・・・・・・・・・・・・・・・・・・・・・・	P 20
○救急医療の実施状況	・・・・・・・・・・・・・・・・・・・・・・・・	P 21
○長期療養患者の受入状況	・・・・・・・・・・・・・・・・・・・・・・・・	P 23
○用語の説明	・・・・・・・・・・・・・・・・・・・・・・・・	P 24

【H27病床機能報告】 西部構想区域：病床の状況

病床数（稼働病床）

資料：平成27年度病床機能報告より作成 ※病院のみを集計

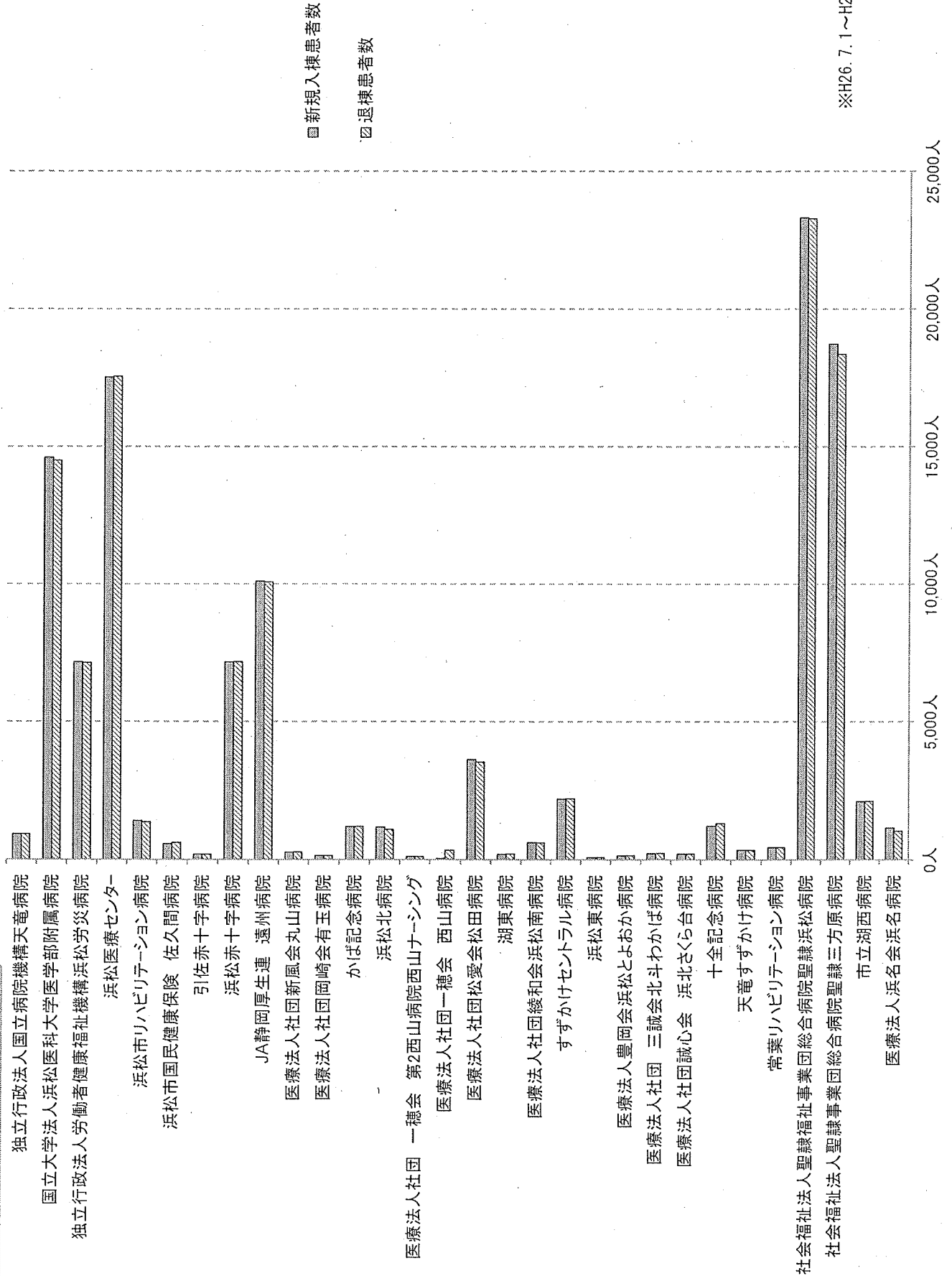


※H27.7.1時点

【H27病床機能報告】 西部構想区域：入院患者の状況

新規入棟患者数、退棟患者数

資料：平成27年度病床機能報告より作成 ※病院のみを集計

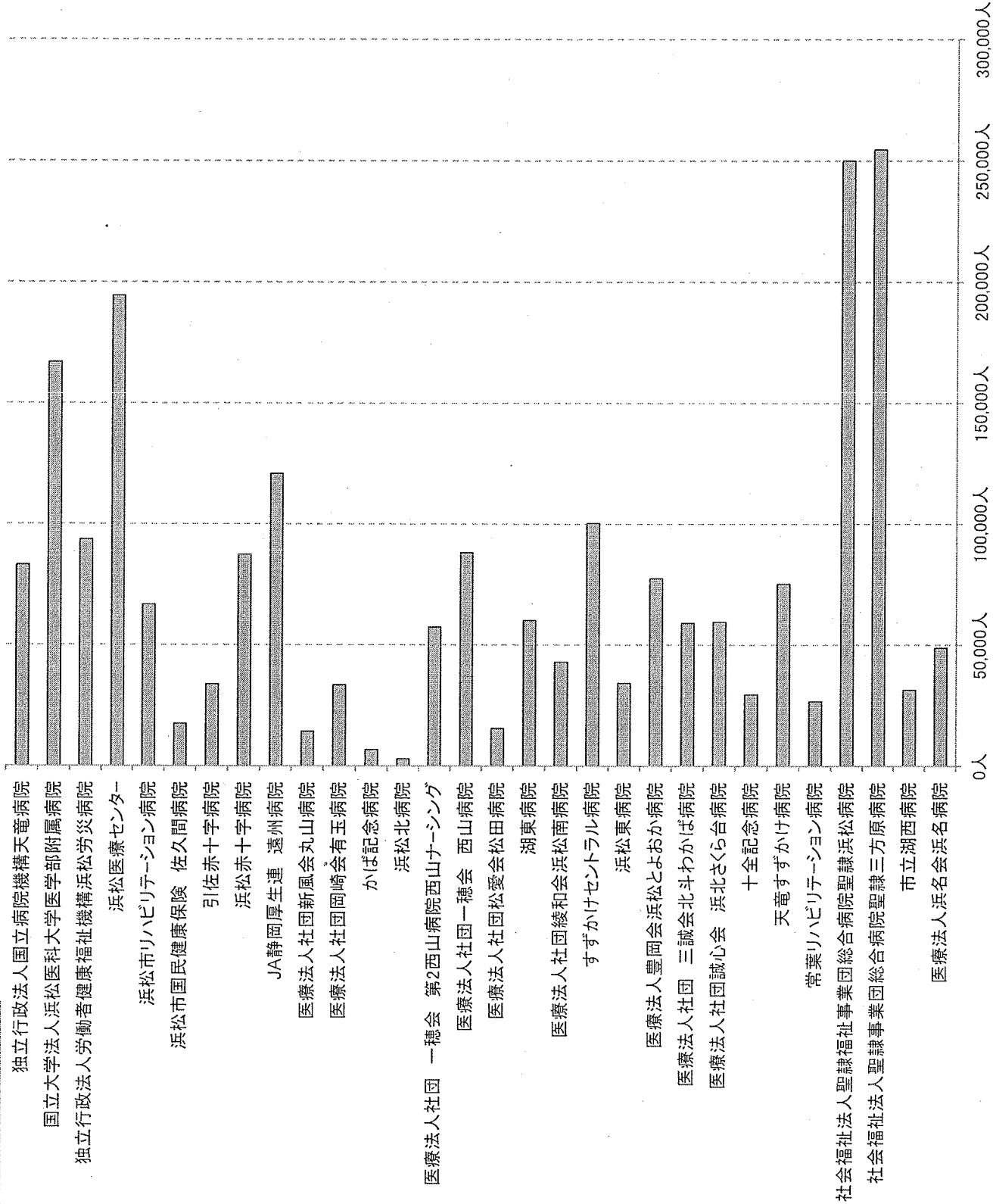


※H26. 7. 1～H27. 6. 30の1年間

【H27病床機能報告】 西部構想区域：入院患者の状況

在棟患者延べ数

資料：平成27年度病床機能報告より作成 ※病院のみを集計



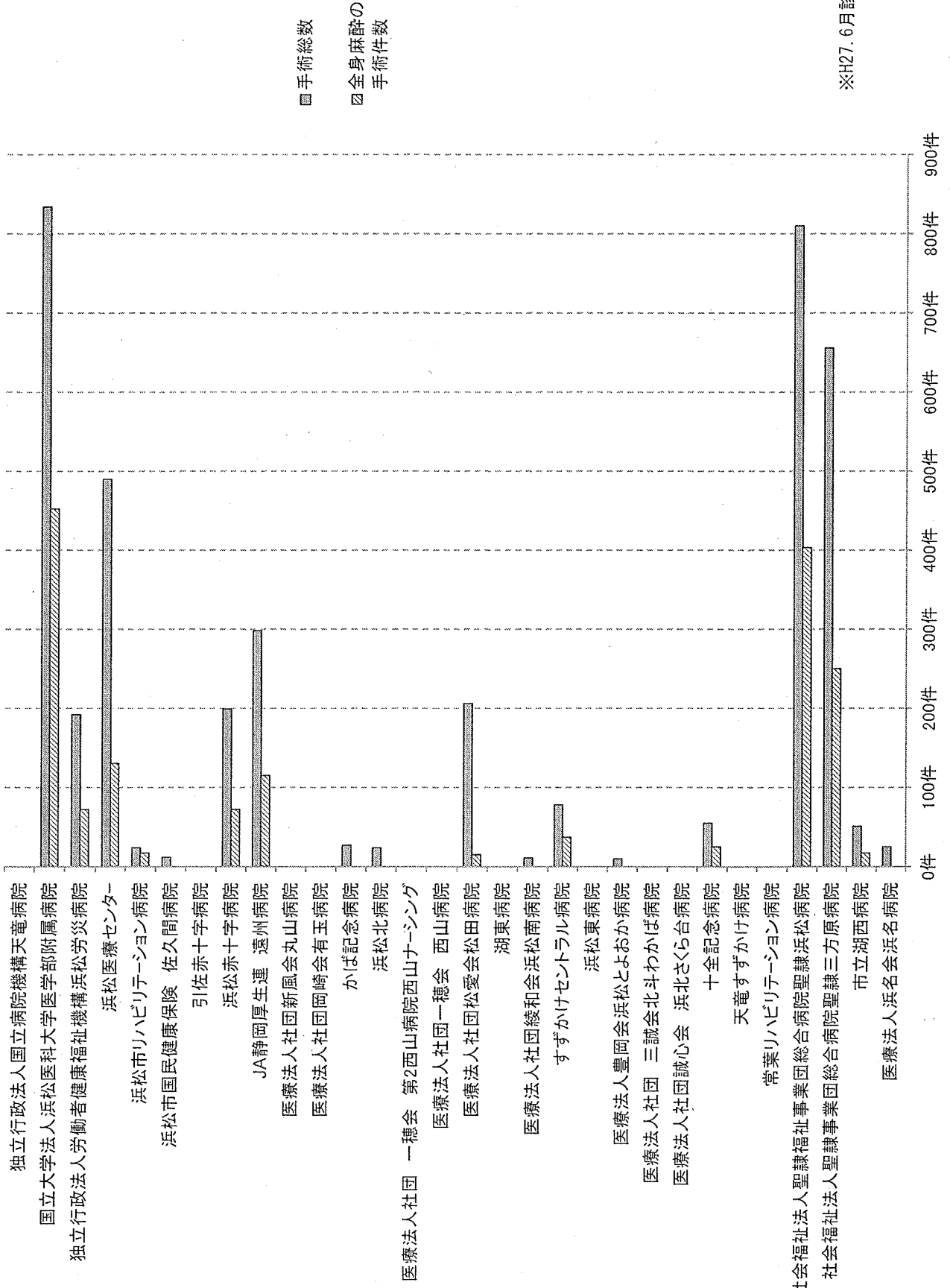
■ 在棟患者
■ 延べ数

※H26.7.1～H27.6.30の1年間

【H27病床機能報告】 西部構想区域：手術の状況

手術総数、全身麻酔の手術件数

資料：平成27年度病床機能報告より作成 ※病院のみを集計

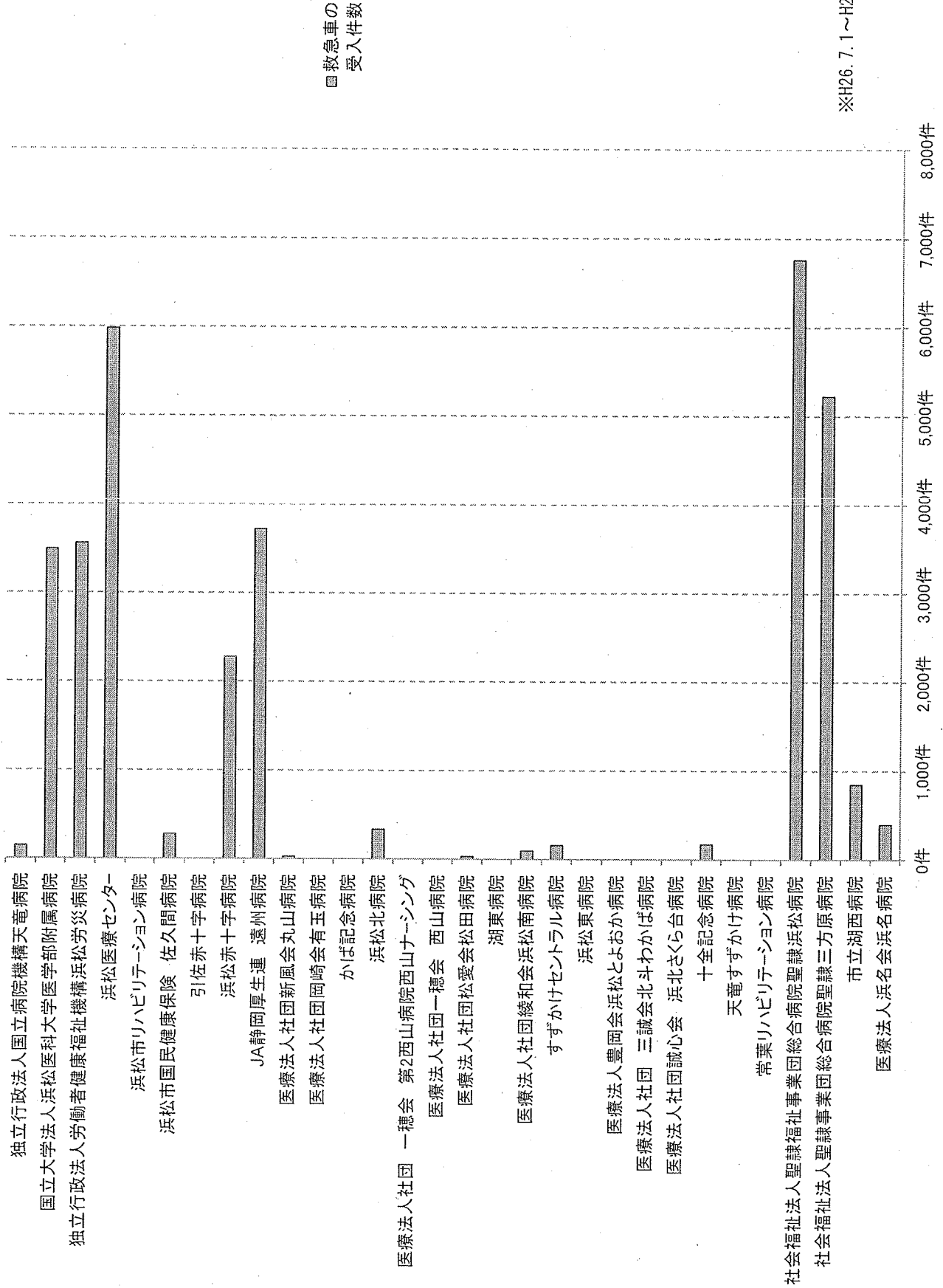


※H27.6月診療分、7月審査分

【H27病床機能報告】 西部構想区域：救急医療の実施状況

救急車の受入件数

資料：平成27年度病床機能報告より作成 ※病院のみを集計

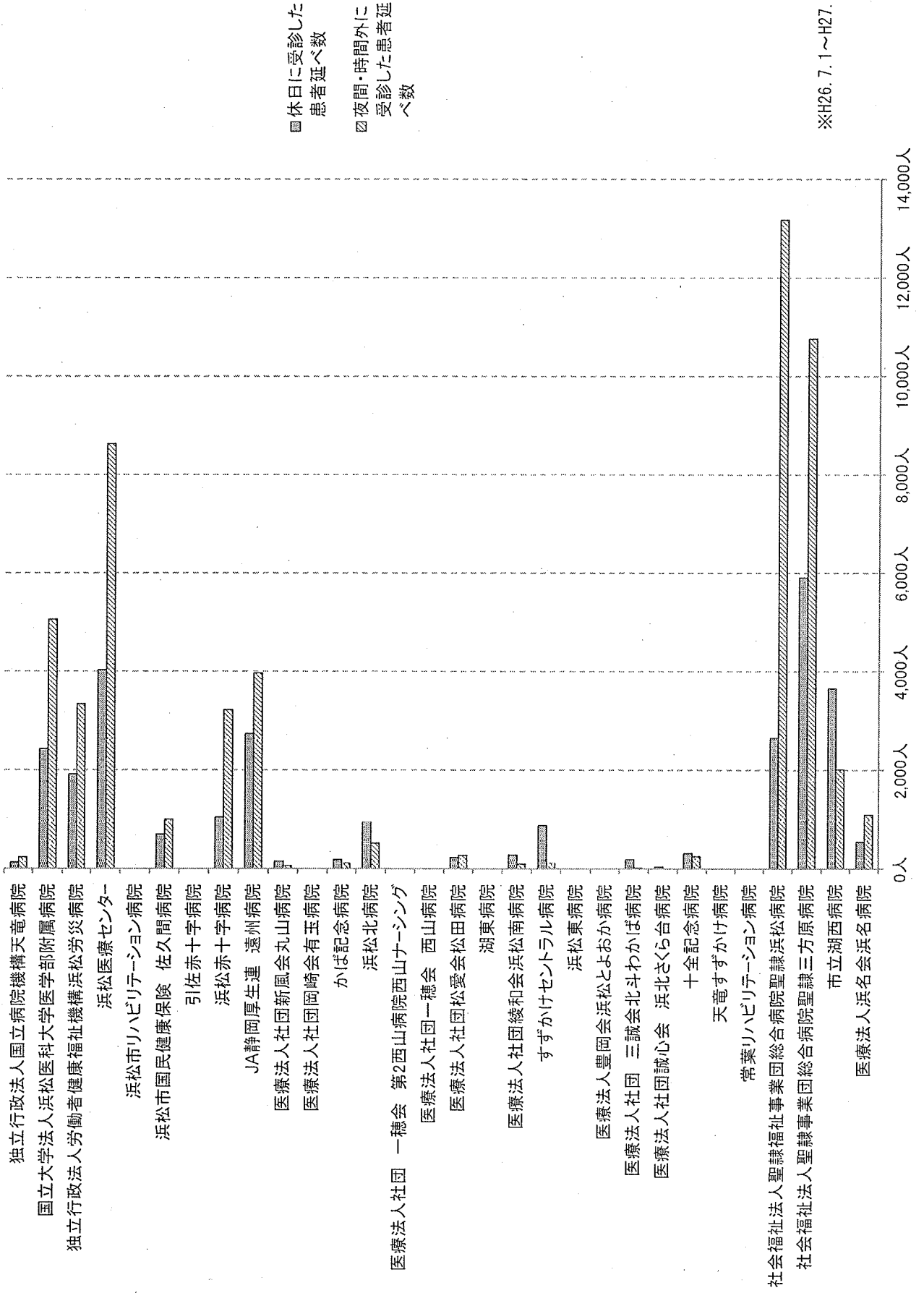


※H26. 7. 1～H27. 6. 30の1年間

【H27病床機能報告】 西部構想区域：救急医療の実施状況

休日・夜間・時間外に受診した患者延べ数

資料：平成27年度病床機能報告より作成 ※病院のみを集計



※H26. 7. 1～H27. 6. 30の1年間

○病床の状況

※平成27年7月1日現在

	一般病床		療養病床			
	許可病床		許可病床		稼働病床	
	許可病床	稼働病床	うち医療療養病床	うち介護療養病床	うち医療療養病床	うち介護療養病床
独立行政法人国立病院機構天竜病院	258床	251床				
国立大学法人浜松医科大学医学部附属病院	576床	576床				
独立行政法人労働者健康福祉機構浜松労災病院	312床	310床				
浜松医療センター	600床	600床				
浜松市リハビリテーション病院	180床	180床	45床	45床	45床	45床
浜松市国民健康保険 佐久間病院	36床	32床	20床	8床	20床	8床
引佐赤十字病院		99床	99床		99床	
浜松赤十字病院	312床	312床				
JA静岡厚生連 遠州病院	340床	340床	60床	60床	60床	60床
医療法人社団新風会丸山病院	16床	16床	42床	42床	42床	42床
医療法人社団岡崎益有玉病院		113床	113床	58床	96床	52床
かほ記念病院	44床	31床				
浜松北病院	139床	139床	60床	60床	60床	60床
医療法人社団 一穂会 第2西山病院西山ナースング		164床	164床	164床	164床	164床
医療法人社団 一種会 西山病院		271床	158床	113床	271床	113床
医療法人社団松愛会松田病院	78床	78床				
湖東病院		169床		169床	169床	169床
医療法人社団縁和会浜松南病院	50床	37床	100床	100床	100床	100床
すずかけセントラル病院	147床	147床	162床	162床	162床	162床
浜松東病院		99床	99床	99床	99床	99床
医療法人豊岡会浜松とよおか病院		230床	230床	230床	230床	230床
医療法人社団 三誠会北斗わかば病院		142床	142床	142床	142床	142床
医療法人社団誠心会 浜北さくら台病院		192床	136床	56床	192床	56床
十全記念病院	95床	54床	204床	204床	179床	179床
天竜すずかけ病院		220床	220床	220床	220床	220床
常葉リハビリテーション病院		80床	80床	80床	80床	80床
社会福祉法人聖隷福祉事業団総合病院聖隷浜松病院	744床	744床				
社会福祉法人聖隷福祉事業団総合病院聖隷三方原病院	810床	810床				
市立湖西病院	200床	157床				
医療法人浜名会浜名病院	89床	73床	88床	44床	88床	44床

○入院基本料・特定入院料ごとのレセプト件数(平成27年6月診療、7月審査分)

施設名	一般病棟 7対1 入院基本料	一般病棟 10対1 入院基本料	一般病棟 13対1 入院基本料	一般病棟 15対1 入院基本料	一般病棟 特別入院 基本料	一般病棟 特定入院 基本料	一般病棟(療 養病棟入院 基本料1の例 により算定)	療養病棟 入院基本料 1	療養病棟 入院基本料 2	療養病棟 特別入院 基本料
独立行政法人国立病院機構天竜病院		59件								
国立大学法人浜松医科大学医学部附属病院										
独立行政法人労働者健康福祉機構浜松労災病院	669件									
浜松医療センター	1,230件							*		
浜松市リハビリテーション病院				173件						
浜松市国民健康保険 佐久間病院				84件					17件	
引佐赤十字病院								104件		
浜松赤十字病院	523件									
JA静岡厚生連 遠州病院	788件									
医療法人社団新風会丸山病院					10件			34件		
医療法人社団岡崎会有玉病院										49件
かば記念病院					87件					
浜松北病院		179件						65件		
医療法人社団 一穂会 第2西山病院西山ナースिंग										
医療法人社団 一穂会 西山病院								78件	105件	
医療法人社団松愛会松田病院	217件									
湖東病院										
医療法人社団 綾和会 浜松南病院		66件						103件		
すずかけセントラル病院		168件			*			166件		
浜松東病院								49件	50件	
医療法人豊岡会 浜松とよおか病院									227件	
医療法人社団 三誠会 北斗わかば病院								145件		
医療法人社団 誠心会 浜北さくら台病院										
十全記念病院			122件					128件		
天竜すずかけ病院								60件	164件	
常葉リハビリテーション病院										
社会福祉法人 聖隷福祉事業団 総合病院 聖隷浜松病院										
社会福祉法人 聖隷福祉事業団 総合病院 聖隷三方原病院	1,412件									
市立湖西病院		201件								
医療法人 浜名会 浜名病院		123件						44件		

(注)「*」は10件未満のため非公表。空白はゼロ又は未確認。

○入院基本料・特定入院料ごとのレセプト件数(平成27年6月診療、7月審査分)

	救命救急 入院料1	救命救急 入院料2	救命救急 入院料3	救命救急 入院料4	特定集中 治療室 管理料1	特定集中 治療室 管理料2	特定集中 治療室 管理料3	特定集中 治療室 管理料4	ハイケアユ ニット入院 医療管理料 1	ハイケアユ ニット入院 医療管理料 2	脳卒中 ケアユニット 入院医療 管理料
独立行政法人国立病院機構天竜病院											
国立大学法人浜松医科大学医学部附属病院							79件				
独立行政法人労働者健康福祉機構浜松労災病院											
浜松医療センター			83件				36件				
浜松市リハビリテーション病院											
浜松市国民健康保険 佐久間病院											
引佐赤十字病院											
浜松赤十字病院											
JA静岡厚生連 遠州病院					35件						
医療法人社団新風会丸山病院											
医療法人社団岡崎会有玉病院											
かば記念病院											
浜松北病院											
医療法人社団 一穂会 第2西山病院西山ナナシング											
医療法人社団 一穂会 西山病院											
医療法人社団松愛会松田病院											
湖東病院											
医療法人社団綾和会浜松南病院											
すずかけセントラル病院											
浜松東病院											
医療法人豊岡会浜松とよおか病院											
医療法人社団 三誠会北斗わかば病院											
医療法人社団誠心会 浜北さくら台病院											
十全記念病院											
天竜すずかけ病院											
常葉リハビリテーション病院											
社会福祉法人聖隷福祉事業団総合病院聖隷浜松病院											
社会福祉法人聖隷福祉事業団総合病院聖隷三方原病院	128件										
市立湖西病院											
医療法人浜名会浜名病院											

(注)「*」は10件未満のため非公表。空白はゼロ又は未確認。

○入院基本料・特定入院料ごとのレセプト件数(平成27年6月診療、7月審査分)

施設名	小児特定 集中治療室 管理料	新生児特定 集中治療室 管理料1	新生児特定 集中治療室 管理料2	総合周産期 特定集中治 療室管理料 (母体・胎 児)	総合周産期 特定集中治 療室管理料 (新生児)	新生児治療 回復室入院 医療管理料	小児入院 医療管理料 1	小児入院 医療管理料 2	小児入院 医療管理料 3	回復期リハ ビリテーション 病棟入院 料1	回復期リハ ビリテーション 病棟入院 料2	回復期リハ ビリテーション 病棟入院 料3
独立行政法人国立病院機構天竜病院												
国立大学法人浜松医科大学医学部附属病院	16件				13件			108件				
独立行政法人労働者健康福祉機構浜松労災病院												
浜松医療センター	14件				31件				71件			
浜松市リハビリテーション病院										61件	53件	
浜松市国民健康保険 佐久間病院												
引佐赤十字病院												
浜松赤十字病院												
JA静岡厚生連 遠州病院											75件	
医療法人社団新風会丸山病院												
医療法人社団岡崎有玉病院												
かば記念病院												
浜松北病院											36件	
医療法人社団 一穂会 第2西山病院西山ナナシング												
医療法人社団 一穂会 西山病院												
医療法人社団松愛会松田病院												
湖東病院												
医療法人社団綾和会浜松南病院												
すずかけセントラル病院											60件	
浜松東病院												
医療法人豊岡会浜松とよおか病院												
医療法人社団 三誠会北斗わかば病院												
医療法人社団誠心会 浜北さくら台病院												
十全記念病院												67件
天竜すずかけ病院												
常葉リハビリテーション病院											89件	
社会福祉法人聖隷福祉事業団総合病院聖隷三方原病院												
社会福祉法人聖隷事業団総合病院聖隷三方原病院		12件										
市立湖西病院												
医療法人浜名会浜名病院												

(注)「*」は10件未満のため非公表。空白はゼロ又は未確認。

○入院基本料・特定入院料ごとのレセプト件数(平成27年6月診療、7月審査分)

施設名	地域包括 ケア病棟 入院料1	地域包括 ケア病棟 入院料2	特殊疾患 病棟入院料 1	特殊疾患 病棟入院料 2	緩和ケア 病棟入院料	特定一般 病棟入院料 1	特定一般 病棟入院料 2	特定一般 病棟入院料 (地域包括 ケア入院医 療管理)	特定一般病 棟入院料 (療養病棟 入院基本料 1の例により 算定)	短期滞在 手術等 基本料2	短期滞在 手術等 基本料3
独立行政法人国立病院機構天竜病院										*	
国立大学法人浜松医科大学医学部附属病院										97件	
独立行政法人労働者健康福祉機構浜松労災病院										23件	
浜松医療センター										89件	
浜松市リハビリテーション病院											
浜松市国民健康保険 佐久間病院											
引佐赤十字病院											
浜松赤十字病院										58件	
JA静岡厚生連 遠州病院										20件	
医療法人社団新風会丸山病院											
医療法人社団岡崎会有玉病院											
かば記念病院											
浜松北病院										*	
医療法人社団 一穂会 第2西山病院西山ナースینگ											
医療法人社団 一穂会 西山病院											
医療法人社団松愛会松田病院										106件	
湖東病院											
医療法人社団綾和会浜松南病院										*	
すずかけセントラル病院										24件	
浜松東病院											
医療法人豊岡会浜松とよおか病院											
医療法人社団 三誠会北斗わかば病院											
医療法人社団誠心会 浜北さくら台病院											
十全記念病院										12件	
天竜すずかけ病院											
常葉リハビリテーション病院											
社会福祉法人聖隷福祉事業団総合病院聖隷浜松病院											
社会福祉法人聖隷福祉事業団総合病院聖隷三方原病院					47件					145件	
市立湖西病院										14件	
医療法人浜名会浜名病院										*	

(注)「*」は10件未満のため非公表。空白はゼロ又は未確認。

○入院基本料・特定入院料ごとのレセプト件数(平成27年6月診療、7月審査分)

	特殊疾患 入院医療 管理料	小児入院 医療管理料 4	地域包括ケ ア入院医療 管理料1	地域包括ケ ア入院医療 管理料2
独立行政法人国立病院機構天童病院				
国立大学法人浜松医科大学医学部附属病院				
独立行政法人労働者健康福祉機構浜松労災病院				
浜松医療センター				
浜松市リハビリテーション病院				
浜松市国民健康保険 佐久間病院				
引佐赤十字病院				
浜松赤十字病院				
JA静岡厚生連 遠州病院		66件		
医療法人社団新風会丸山病院				
医療法人社団岡崎会有玉病院				
かば記念病院				
浜松北病院				
医療法人社団 一穂会 第2西山病院西山ナースिंग				
医療法人社団 一穂会 西山病院				
医療法人社団松愛会松田病院				
湖東病院				
医療法人社団 綾和会浜松南病院				
すずかけセントラル病院				
浜松東病院				
医療法人豊岡会浜松とよおか病院				
医療法人社団 三誠会北斗わかば病院				
医療法人社団 誠心会 浜北さくら台病院				
十全記念病院				
天竜すずかけ病院				
常葉リハビリテーション病院				
社団法人 聖隷福祉事業団 総合病院 聖隷三方原病院		97件		
市立湖西病院				
医療法人 浜名会 浜名病院				

(注)「*」は10件未満のため非公表。空白はゼロ又は未確認。

○医療機器の台数

※平成27年7月1日時点

	CT			MRI			その他					遠隔操作式 密封小線源 治療装置	
	マルチスライス			3T以上	1.5T以上 3T未満	1.5T未満	PET	PETCT	PETMRI	PET	SPECT		PET
	64列以上	16列以上 64列未満	16列未満										
独立行政法人国立病院機構天竜病院		1台			1台								遠隔操作式 密封小線源 治療装置
国立大学法人浜松医科大学医学部附属病院	3台	2台		2台	1台						2台	2台	1台
独立行政法人労働者健康福祉機構浜松労災病院	1台				1台						1台	1台	
浜松医療センター	2台			1台	1台						2台	1台	
浜松市リハビリテーション病院		1台			1台								
浜松市国民健康保険 佐久間病院													
引佐赤十字病院				1台									
浜松赤十字病院	1台				1台								
JA静岡厚生連 遠州病院	2台	1台			1台						1台	1台	
医療法人社団新風会丸山病院	1台				1台								
医療法人社団岡崎会有玉病院													
かは記念病院				1台									
浜松北病院	1台				1台								
医療法人社団 一穂会 第2西山病院西山ナースिंग													
医療法人社団 一穂会 西山病院													
医療法人社団松愛会松田病院		1台											
湖東病院													
医療法人社団 駿和会浜松南病院		1台									1台	1台	
すずかけセントラル病院		1台			1台								
浜松東病院													
医療法人豊岡会浜松とよおか病院													
医療法人社団 三誠会北斗わかば病院													
医療法人社団誠心会 浜北さくら台病院		1台											
十全記念病院	1台	1台			1台						1台	1台	
天竜すずかけ病院		1台											
常葉リハビリテーション病院		1台											
社会福祉法人聖隷福祉事業団総合病院聖隷浜松病院	2台	2台	1台	2台	3台	1台					1台	3台	3台
社会福祉法人聖隷福祉事業団総合病院聖隷三方原病院	2台	4台		1台	2台	2台					2台	2台	1台
市立湖西病院	1台				1台						1台	1台	
医療法人浜名会浜名病院		1台				1台							

○入院患者の状況(年間)

※平成26年7月1日～平成27年6月30日の1年間

	新規入院患者数(年間)				うち救急医療入院の患者	うち救急医療入院の患者のうち、院内の他転院の患者	うち救急医療入院の患者のうち、院外入院患者	うち救急医療入院以外の患者	在床患者延べ数(年間)	退床患者数(年間)
	うち予定入院の患者・院内の他転院の患者	うち救急医療入院の患者	うち救急医療入院院外入院患者	うち救急医療入院院外入院患者						
独立行政法人国立病院機構天竜病院	922人	829人	93人	0人	0人	0人	0人	83,188人	920人	
国立大学法人浜松医科大学医学部附属病院	14,601人	10,706人	2,622人	1,273人	0人	1,273人	1,273人	166,989人	14,492人	
独立行政法人労働者健康福祉機構浜松労災病院	7,164人	3,549人	3,378人	237人	0人	237人	237人	93,708人	7,134人	
浜松医療センター	17,532人	9,957人	5,275人	2,300人	0人	2,300人	2,300人	194,463人	17,551人	
浜松市リハビリテーション病院	1,399人	1,399人	0人	0人	0人	0人	0人	66,750人	1,351人	
浜松市国民健康保険 佐久間病院	567人	116人	145人	306人	0人	306人	306人	17,528人	607人	
引佐赤十字病院	191人	128人	18人	45人	0人	45人	45人	33,822人	187人	
浜松赤十字病院	7,168人	3,659人	1,416人	2,093人	0人	2,093人	2,093人	87,439人	7,167人	
JA静岡厚生連 遠州病院	10,105人	5,638人	3,293人	1,174人	0人	1,174人	1,174人	120,890人	10,075人	
医療法人社団新風会丸山病院	264人	264人	0人	0人	0人	0人	0人	14,302人	270人	
医療法人社団岡崎会有玉病院	138人	93人	0人	45人	0人	45人	45人	33,571人	134人	
かば記念病院	1,193人	117人	1,076人	0人	0人	0人	0人	6,852人	1,195人	
浜松北病院	1,174人	809人	365人	0人	0人	0人	0人	3,008人	1,082人	
医療法人社団 一穂会 第2西山病院西山ナースिंग	114人	114人	0人	0人	0人	0人	0人	57,471人	102人	
医療法人社団 一穂会 西山病院	34人	34人	0人	0人	0人	0人	0人	88,246人	337人	
医療法人社団松愛会松田病院	3,624人	3,000人	193人	431人	0人	431人	431人	15,614人	3,536人	
湖東病院	192人	138人	0人	54人	0人	54人	54人	60,242人	200人	
医療法人社団綾和会浜松南病院	615人	222人	393人	0人	0人	0人	0人	43,125人	606人	
すずかけセントラル病院	2,196人	1,543人	58人	595人	0人	595人	595人	100,460人	2,197人	
浜松東病院	71人	71人	0人	0人	0人	0人	0人	34,384人	74人	
医療法人豊岡会浜松とよおか病院	141人	141人	0人	0人	0人	0人	0人	77,503人	140人	
医療法人社団 三誠会北斗わかば病院	227人	219人	0人	8人	0人	8人	8人	59,135人	226人	
医療法人社団誠心会 浜北さくら台病院	207人	207人	0人	0人	0人	0人	0人	59,527人	203人	
十全記念病院	1,217人	968人	211人	38人	0人	38人	38人	29,568人	1,304人	
天竜すずかけ病院	352人	352人	0人	0人	0人	0人	0人	75,347人	335人	
常葉リハビリテーション病院	442人	442人	0人	0人	0人	0人	0人	26,750人	440人	
社会福祉法人聖隷福祉事業団総合病院聖隷浜松病院	23,314人	14,287人	5,310人	3,717人	0人	3,717人	3,717人	250,080人	23,269人	
社会福祉法人聖隷福祉事業団総合病院聖隷三方原病院	18,728人	11,678人	4,583人	2,467人	0人	2,467人	2,467人	254,761人	18,355人	
市立湖西病院	2,105人	1,014人	1,091人	0人	0人	0人	0人	31,490人	2,109人	
医療法人浜名会浜名病院	1,149人	375人	258人	516人	0人	516人	516人	48,873人	1,027人	

○手術の状況(平成27年6月診療、7月審査分)

	手術総数	臓器別の状況																
		皮膚・皮下組織	筋骨格系・四肢・体幹	神経系・頭蓋	眼	耳鼻咽喉	顔面・口腔・頸部	胸部	心・脈管	腹部	泌尿系・副腎	生殖器	歯科					
独立行政法人国立病院機構天竜病院	*																	
国立大学法人浜松医科大学医学部附属病院	834件	40件	116件	33件	123件	39件	*	27件	121件	105件	35件	148件	16件					
独立行政法人労働者健康福祉機構浜松労災病院	192件	10件	39件	12件	*		*	*	56件	73件	16件	*						
浜松医療センター	490件	25件	85件	14件	72件	30件	*	22件	86件	121件	10件	100件	24件					
浜松市リハビリテーション病院	24件	*	24件			*												
浜松市国民健康保険 佐久間病院	12件	*	*							*								
引佐赤十字病院	*	*	*															
浜松赤十字病院	199件	12件	69件	*	10件	*	*	*	33件	88件	*	*	*					
JA静岡厚生連 遠州病院	298件	11件	58件	*	*	*	*	*	34件	55件	40件	79件						
医療法人社団新風会丸山病院	*						*		*	*	*	*						
医療法人社団岡崎会有玉病院	*	*																
かば記念病院	27件											27件						
浜松北病院	24件	*	*	*					*	10件								
医療法人社団 一穂会 第二西山病院西山ナースング																		
医療法人社団 一穂会 西山病院																		
医療法人社団松愛会松田病院	206件	10件							*	226件	*							
湖東病院																		
医療法人社団綾和会浜松南病院	11件	*	*						*	*								
医療法人社団セントラル病院	78件	*	22件		13件			*	*	20件	13件	*						
浜松東病院																		
医療法人豊岡会浜松とよおか病院	10件							10件										
医療法人社団 三誠会北斗わかば病院	*								*									
医療法人社団誠心会 浜北さくら台病院																		
十全記念病院	55件	*	21件		17件				*	*	*	*						
天竜すずかけ病院																		
常葉リハビリテーション病院																		
社会福祉法人聖隷福祉事業団総合病院聖隷浜松病院	810件	37件	150件	32件	97件	61件	14件	46件	112件	183件	37件	212件	16件					
社会福祉法人聖隷福祉事業団総合病院聖隷三方原病院	656件	53件	150件	15件	184件	30件	*	44件	106件	119件	29件	76件						
市立湖西病院	51件	*	11件			*	*	*	*	11件	*	11件						
医療法人浜名会浜名病院	25件	*	10件		*			*	*	*	*	*	*					

(注)「*」は10件未満のため非公表。空白はゼロ又は未確認。

○手術の状況(平成27年6月診療、7月審査分)

	全身麻酔の手術件数												
	臓器別の状況												
	皮膚・ 皮下組織	筋骨格系・ 四肢・体幹	神経系・ 頭蓋	眼	耳鼻咽喉	顔面・口 腔・頸部	胸部	心・脈管	腹部	尿路系・ 副腎	性器	歯科	
独立行政法人国立病院機構天竜病院													
国立大学法人浜松医科大学医学部附属病院	452件	14件	106件	24件	35件	*	23件	61件	61件	32件	45件		
独立行政法人労働者健康福祉機構浜松労災病院	72件	*	10件	*			*	13件	34件	*	*		
浜松医療センター	130件	*	36件	*	28件	*	20件	16件	37件	*	*		
浜松市リハビリテーション病院	17件		18件										
浜松市国民健康保険 佐久間病院	*		*										
引佐赤十字病院													
浜松赤十字病院	72件	*	35件	*	*	*	*	*	25件		*		
JA静岡厚生連 遠州病院	115件	*	32件	*	*	*	*	*	18件	20件	41件		
医療法人社団新風会丸山病院	*					*							
医療法人社団岡崎会有玉病院													
かば記念病院													
浜松北病院	*	*	*	*					*				
医療法人社団 一穂会 第2西山病院西山ナッシング													
医療法人社団 一穂会 西山病院													
医療法人社団松愛会松田病院	15件								17件	*			
湖東病院													
医療法人社団 綾和会浜松南病院	*								*				
すずかけセントラル病院	37件		19件						*	10件	*		
浜松東病院													
医療法人豊岡会浜松とよおか病院													
医療法人社団 三誠会北斗わかば病院													
医療法人社団 誠心会 浜北さくら台病院													
十全記念病院	25件		18件					*		*	*		
天竜すずかけ病院													
常葉リハビリテーション病院													
社会福祉法人 聖隷福祉事業団総合病院 聖隷浜松病院	403件	26件	139件	28件	59件	14件	42件	37件	59件	12件	75件		
社会福祉法人 聖隷福祉事業団総合病院 聖隷三方原病院	250件	15件	95件	*	24件	*	41件	33件	66件	*	25件		
市立湖西病院	17件		*		*		*	*	*	*	*		
医療法人 浜名会 浜名病院	*		*		*		*	*	*	*	*		

(注)「*」は10件未満のため非公表。空白はゼロ又は未確認。

○手術の状況(平成27年6月診療、7月審査分)

	胸腔鏡下 手術	腹腔鏡下 手術	内視鏡手術 用支援機器 加算
独立行政法人国立病院機構天竜病院			
国立大学法人浜松医科大学医学部附属病院	*	56件	
独立行政法人労働者健康福祉機構浜松労災病院		32件	
浜松医療センター	*	13件	
浜松市リハビリテーション病院			
浜松市国民健康保険 佐久間病院			
引佐赤十字病院			
浜松赤十字病院		*	
JA静岡厚生連 遠州病院		* 12件	
医療法人社団新風会丸山病院			
医療法人社団岡崎会有玉病院			
かば記念病院			
浜松北病院			
医療法人社団 一穂会 第2西山病院西山ナナ-シング			
医療法人社団 一穂会 西山病院			
医療法人社団松愛会松田病院		*	
湖東病院			
医療法人社団 綾和会浜松南病院		*	
すずかけセントラル病院		*	
浜松東病院			
医療法人豊岡会浜松とよおか病院			
医療法人社団 三誠会北斗わかば病院			
医療法人社団 誠心会 浜北さくら台病院			
十全記念病院			
天竜すずかけ病院			
常葉リハビリテーション病院			
社会福祉法人 聖隷福祉事業団総合病院聖隷浜松病院	16件	79件	
社会福祉法人 聖隷福祉事業団総合病院聖隷三方原病院	25件	48件	11件
市立湖西病院			
医療法人 浜名会 浜名病院		*	

(注)「*」は10件未満のため非公表。空白はゼロ又は未確認。

○がん、脳卒中、心筋梗塞、分挽、精神医療への対応状況(平成27年6月診療、7月審査分)
(がん)

	悪性腫瘍 手術	病理組織 標本作製	術中迅速 病理組織 標本作製	放射線治療	化学療法	がん患者指 導管理料1 及び2	抗悪性腫瘍 剤局所持続 注入	肝動脈薬注 を伴う抗悪 性腫瘍剤肝 動脈内注入
独立行政法人国立病院機構天竜病院		*			*			
国立大学法人浜松医科大学医学部附属病院	56件	463件	34件	44件	164件		22件	
独立行政法人労働者健康福祉機構浜松労災病院	16件	59件		*	32件		*	
浜松医療センター	32件	160件	19件	29件	122件	*	10件	
浜松市リハビリテーション病院					*			
浜松市国民健康保険 佐久間病院		*			*			
引佐赤十字病院								
浜松赤十字病院	12件	68件	*	*	16件	*	*	
JA静岡厚生連 遠州病院	19件	93件	*	11件	24件		*	
医療法人社団新風会丸山病院								
医療法人社団岡崎会有玉病院								
かば記念病院								
浜松北病院		*			*			
医療法人社団 一穂会 第2西山病院西山ナースینگ								
医療法人社団 一穂会 西山病院								
医療法人社団松愛会松田病院	*	40件			*		*	
湖東病院								
医療法人社団綾和会浜松南病院		*						
すずかけセントラル病院	*	19件		*	23件		*	
浜松東病院								
医療法人豊岡会浜松とよおか病院								
医療法人社団 三誠会北斗わかば病院								
医療法人社団誠心会 浜北さくら台病院								
十全記念病院		*			*			
天竜すずかけ病院								
常葉リハビリテーション病院								
社会福祉法人聖隷福祉事業団総合病院聖隷浜松病院	90件	350件	56件	35件	133件		*	
社会福祉法人聖隷福祉事業団総合病院聖隷三方原病院	77件	224件	52件	39件	114件		*	
市立湖西病院	*	25件			16件		*	
医療法人浜名会浜名病院	*	*			*			

(注)「*」は10件未満のため非公表。空白はゼロ又は未確認。

○がん、脳卒中、心筋梗塞、分娩、精神医療への対応状況(平成27年6月診療、7月審査分)

	(脳卒中)		(心筋梗塞)		(分娩)		(精神医療)	
	超急性期 脳卒中加算	脳血管内 手術	経皮的 冠動脈 形成術	分娩件数 (正常分娩、 帝王切開を 含む、死産 を除く)	入院精神 療法(Ⅰ)	精神科リ ーム 加算		
独立行政法人国立病院機構天竜病院								
国立大学法人浜松医科大学医学部附属病院	*		13件	72件	10件			
独立行政法人労働者健康福祉機構浜松労災病院	*		21件		*			
浜松医療センター	*		18件	102件	*			
浜松市リハビリテーション病院								
浜松市国民健康保険 佐久間病院								
引佐赤十字病院								
浜松赤十字病院			15件					
JA静岡厚生連 遠州病院			13件	79件	*			
医療法人社団新風会丸山病院								
医療法人社団岡崎会有玉病院								
かば記念病院				59件				
浜松北病院			*					
医療法人社団 一穂会 第2西山病院西山ナースिंग								
医療法人社団 一穂会 西山病院								
医療法人社団松愛会松田病院								
湖東病院								
医療法人社団 綾和会 浜松南病院								
すずかけセントラル病院			*					
浜松東病院								
医療法人豊岡会 浜松とよおか病院								
医療法人社団 三誠会 北斗わかば病院								
医療法人社団 誠心会 浜北さくら台病院								
十全記念病院								
天竜すずかけ病院								
常葉リハビリテーション病院								
社会福祉法人 聖隷福祉事業団 総合病院 聖隷浜松病院	*		33件	157件				
社会福祉法人 聖隷事業団 総合病院 聖隷三方原病院			22件	35件	*			
市立湖西病院			*		*			
医療法人 浜名会 浜名病院								

(注)「*」は10件未満のため非公表。空白はゼロ又は未確認。

○重症患者への対応状況(平成27年6月診療、7月審査分)

施設名	ハイリスク 分娩管理 加算	ハイリスク 妊産婦共同 管理料(Ⅱ)	救急搬送 診療料	観血的 肺動脈圧 測定	持続経絡式 血液濾過	大動脈パ ルーンパン ピング法	経皮的 心肺補助法	補助人工心 臓・補助人工心 臓	頭蓋内圧持 続測定(3時 間を超えた 場合)	人工心肺	血漿交換 療法	吸着式 血液浄化法	血球成分 除去療法
独立行政法人国立病院機構天竜病院													
国立大学法人浜松医科大学医学部附属病院	*			*	*	*				15件	*	*	
独立行政法人労働者健康福祉機構浜松労災病院					*	*				*			
浜松医療センター	*				*	*	*			*			
浜松市リハビリテーション病院													
浜松市国民健康保険 佐久間病院													
引佐赤十字病院													
浜松赤十字病院				*		*							
JA静岡厚生連 遠州病院	*			*		*							
医療法人社団新風会丸山病院													
医療法人社団岡崎会有玉病院													
かば記念病院													
浜松北病院													
医療法人社団一穂会 第2西山病院西山ナッシング													
医療法人社団一穂会 西山病院													
医療法人社団松愛会松田病院													*
湖東病院													
医療法人社団綾和会浜松南病院													
すずかけセントラル病院													
浜松東病院													
医療法人豊岡会浜松とよおか病院													
医療法人社団 三誠会北斗わかば病院													
医療法人社団誠心会 浜北さくら台病院													
十全記念病院													
天竜すずかけ病院													
常葉リハビリテーション病院													
社会福祉法人聖隷福祉事業団総合病院聖隷浜松病院	27件		13件			*	*			*	*	*	
社会福祉法人聖隷福祉事業団総合病院聖隷三方原病院	*		12件	*		*	*			*	*	*	
市立湖西病院													
医療法人浜名会浜名病院													

(注)「*」は10件未満のため非公表。空白はゼロ又は未確認。

○救急医療の実施状況(平成27年6月診療、7月審査分)

※平成27年6月診療、7月審査分

院内 トリアージ 実施料	夜間休日 救急搬送 医学管理料	精神科疾患 患者等受入 加算	救急医療 管理加算 1及び2	在宅患者 緊急入院 診療加算	救急搬送患 者地域連携 紹介加算	休日に受診 した患者延 べ数	うち診察後 直ちに入院 となった患 者延べ数	夜間・時間 外に受診し た患者延べ 数	うち診察後 直ちに入院 となった患 者延べ数
独立行政法人国立病院機構天竜病院			21件			124人	24人	233人	73人
国立大学法人浜松医科大学医学部附属病院	25件		229件			2,431人	577人	5,059人	1,431人
独立行政法人労働者健康福祉機構浜松労災病院	38件		315件			1,912人	530人	3,342人	956人
浜松医療センター	*		369件			4,029人	1,033人	8,625人	2,766人
浜松市リハビリテーション病院						*	*	*	
浜松市国民健康保険 佐久間病院			*			697人	62人	1,001人	115人
引佐赤十字病院									
浜松赤十字病院	15件		114件			1,041人	264人	3,224人	951人
JA静岡厚生連 遠州病院	32件		242件			2,739人	624人	3,972人	1,074人
医療法人社団新風会丸山病院						146人	*	55人	*
医療法人社団岡崎会有玉病院									
かば記念病院									
浜松北病院			94件			181人	26人	108人	24人
医療法人社団 一穂会 第2西山病院西山ナースینگ						949人	57人	518人	81人
医療法人社団 一穂会 西山病院						*			
医療法人社団松愛会松田病院						228人	32人	269人	50人
湖東病院						*			
医療法人社団綾和会浜松南病院						277人	15人	95人	15人
すずかけセンター病院						876人	13人	113人	*
浜松東病院									
医療法人豊岡会浜松とよおか病院									
医療法人社団 三誠会北斗わかば病院						181人		13人	
医療法人社団誠心会 浜北さくら台病院						37人			
十全記念病院						312人	24人	252人	27人
天竜すずかけ病院						*			
常葉リハビリテーション病院									
社会福祉法人聖隷福祉事業団総合病院聖隷浜松病院			400件			2,648人	511人	13,177人	3,211人
社会福祉法人聖隷福祉事業団総合病院聖隷三方原病院	49件	*	361件			5,911人	1,060人	10,762人	2,110人
市立湖西病院			81件			3,654人	236人	2,007人	210人
医療法人浜名会浜名病院						542人	66人	1,096人	161人

(注)「*」は10件未満のため非公表。空白はゼロ又は未確認。

○救急医療の実施状況(平成27年6月診療、7月審査分)

※救急車の受入件数は平成26年7月～平成27年6月

救急車の受入件数	救命のための気管内挿管	体表面ペーシング法又は食道ペーシング法	非開胸的心マッサージ	カウターショック	心臓穿孔	食道圧迫止血チューブ挿入法	地域連携診療計画管理料
独立行政法人国立病院機構天竜病院	148件		*				
国立大学法人浜松医科大学医学部附属病院	3,492件	12件	*	*			*
独立行政法人労働者健康福祉機構浜松労災病院	3,559件	*	*	*			*
浜松医療センター	5,982件	14件	12件	13件			19件
浜松市リハビリテーション病院	*						
浜松市国民健康保険 佐久間病院	279件	*					
引佐赤十字病院							
浜松赤十字病院	2,277件	*	*	*			*
JA静岡厚生連 遠州病院	3,722件	*		*			
医療法人社団新風会丸山病院	26件						
医療法人社団岡崎会有玉病院							
かば記念病院	*						
浜松北病院	334件		*				
医療法人社団 一穂会 第2西山病院西山ナースینگ							
医療法人社団 一穂会 西山病院							
医療法人社団松愛会松田病院	32件						
湖東病院							
医療法人社団綾和会浜松南病院	97件						
すずかけセントラル病院	157件						
浜松東病院							
医療法人豊岡会浜松とよおか病院							
医療法人社団 三誠会北斗わかば病院	*						
医療法人社団誠心会 浜北さくら台病院							
十全記念病院	171件						
天竜すずかけ病院							
常葉リハビリテーション病院							
社会福祉法人聖隷福祉事業団総合病院聖隷浜松病院	6,761件	11件	*	*			25件
社会福祉法人聖隷福祉事業団総合病院聖隷三方原病院	5,225件	13件	*	*			*
市立湖西病院	846件						
医療法人浜名会浜名病院	395件	*					

(注)「*」は10件未満のため非公表。空白はゼロ又は未確認。

○長期療養患者の受入状況(平成27年6月診療、7月審査分)

療養病棟 入院基本料 1. 2 (A~I)	療養病棟 入院基本料 1. 2 (A~I)	褥瘡評価実施加 算(療養病棟入 院基本料、有床 診療所療養病床 入院基本料)	重度 褥瘡処置	重症皮膚潰瘍 管理加算
独立行政法人国立病院機構天竜病院			*	
国立大学法人浜松医科大学医学部附属病院				
独立行政法人労働者健康福祉機構浜松労災病院			*	
浜松医療センター				
浜松市リハビリテーション病院	*			
浜松市国民健康保険 佐久間病院	17件			
引佐赤十字病院	104件	55件	*	
浜松赤十字病院			*	
JA静岡厚生連 遠州病院			*	
医療法人社団新風会丸山病院	34件	*		
医療法人社団岡崎会有玉病院	49件	44件		
かば記念病院				
浜松北病院	65件	44件	*	
医療法人社団 一穂会 第2西山病院西山ナースینگ				
医療法人社団 一穂会 西山病院	183件	122件		
医療法人社団松愛会松田病院				
湖東病院				
医療法人社団綾和会浜松南病院	103件	87件	*	
すずかけセントラル病院	166件	134件		
浜松東病院	99件	71件		*
医療法人豊岡会浜松とよおか病院	227件	143件		
医療法人社団 三誠会北斗わかば病院	145件	81件		
医療法人社団誠心会 浜北さくら台病院				
十全記念病院	128件	46件	*	
天竜すずかけ病院	224件	98件		
常葉リハビリテーション病院				
社会福祉法人聖隷福祉事業団総合病院聖隷浜松病院				
社会福祉法人聖隷福祉事業団総合病院聖隷三方原病院			*	
市立湖西病院			*	
医療法人浜名会浜名病院	44件	22件	*	

(注)「*」は10件未満のため非公表。空白はゼロ又は未確認。

用語の説明

○医療機器の台数

CT	CTは、X線(放射線)を使って、身体の断面を撮影する装置です。列の数が多いほど、同じ範囲をより短時間で、より細かく撮影することができます。値は医療機関が保有する台数です。
MRI	MRIは、主に磁気を利用して、身体の断面を撮影する装置です。T(テスラ)は、磁気の強さを表す単位で、値が大きいほど高画質の画像が得られます。値は医療機関が保有する台数です。
血管連続撮影装置	血管連続撮影装置は、X線では映らない、血管の状態を撮影するための装置です。値は医療機関が保有する台数です。
SPECT	SPECTは、特殊な薬剤を注射したあとに撮影することで、体のなかの血液の分布を調べる装置です。とくに、脳血管障害や心疾患の診断に用いられます。値は医療機関が保有する台数です。
PETCT	PETCTは、診断の精度を向上させるためにPETとCTを組み合わせた装置です。値は医療機関が保有する台数です。
PETMRI	PETMRIは、診断の精度を向上させるためにPETとMRIを組み合わせた装置です。値は医療機関が保有する台数です。
強度変調放射線治療器	強度変調放射線治療器は、腫瘍に正確に放射線を照射する装置です。値は医療機関が保有する台数です。
遠隔操作式密封小線源治療装置	遠隔操作式密封小線源治療装置は、体の内側から放射線を照射する機能を持つ装置です。値は医療機関が保有する台数です。

○手術の状況

胸腔鏡下手術	胸部を切り開くことはせず、胸部に開けた小さな穴から、胸部用の内視鏡などの器具を入れて行う手術で「きょうくきょうかじゅつ」と読みます。値はこの手術を行った患者数(レセプト件数)です。
腹腔鏡下手術	腹部を切り開くことはせず、腹部に開けた小さな穴から、腹部用の内視鏡などの器具を入れて行う手術で「ふくくきょうかじゅつ」と読みます。値はこの手術を行った患者数(レセプト件数)です。
内視鏡手術用支援機器加算	内視鏡手術用ロボットを用いて前立腺がん手術を行った患者数(レセプト件数)です。

○がん、脳卒中、心筋梗塞、分娩、精神医療への対応状況
(がん)

悪性腫瘍手術	がんを取るための手術です。値は手術を行った患者数(レセプト件数)です。
病理組織標本作製	患者の身体から採取した細胞や組織等を観察し、病気の確定診断をすることを病理診断といいます。病気の早期発見や治療方針の選択、治療効果の判定等にも役立ちます。値は病理診断に必要な標本(細胞の組織片等)を作成した患者数(レセプト件数)です。
術中迅速病理組織標本作製	病気の良性・悪性の判断や切除範囲を決めるため、手術中に病理診断をすることを術中迅速診断といいます。そのための病理組織標本作製を、手術中に行った患者数(レセプト件数)です。
放射線治療	がん放射線を当てて(照射すること)で、がんを縮小させる治療を放射線治療といいます。値は放射線治療を行った患者数(レセプト件数)です。
化学療法	化学療法は、抗がん剤によりがんを殺したり、小さくしたりする治療法です。値は「化学療法を行った患者数(レセプト件数)」です。(ここでいう抗がん剤とは、総務大臣が定める日本標準商品分類における「8742 腫瘍用薬」に指定されている医薬品のことを指します。)
がん患者指導管理料1及び2	がんの患者が、診断結果や治療方法を理解し、納得のいく治療方針を選択できるよう、専門的な研修を受けた医師や看護師が、文書での説明や相談、指導を行っていることを示す項目です。値は相談や指導を行った患者数(レセプト件数)です。
抗悪性腫瘍剤局所持続注入	がんの患者に対し、カテーテル(細い管状の医療器具)等を用いて動脈や静脈等に抗がん剤を持続的に注入する治療です。値はこの治療を行った患者数(レセプト件数)です。
肝動脈塞栓を伴う抗悪性腫瘍剤肝動脈内注入	肝臓がんの患者に対し、カテーテル(細い管状の医療器具)を用いて肝動脈内に抗がん剤を投入する治療方法を「抗悪性腫瘍剤肝動脈内注入」といいます。同時に、動脈の血流を遮断する物質を注入することで、肝臓のがんを殺す治療です。値はこの治療を行った患者数(レセプト件数)です。

(脳卒中)

超急性性脳卒中加算	脳梗塞の患者に対し、発症後速やかに薬剤を投与して血栓を溶かす治療を行ったことを示す項目です。値はこの治療を行った患者数(レセプト件数)です。
脳血管内手術	脳血管内手術は、脳動脈瘤等の患者に対し、頭蓋骨を切り開く開頭手術をせず、カテーテル(細い管状の医療器具)を用いて脳の血管の内側から患部を治療する手術です。値はこの手術を行った患者数(レセプト件数)です。
(心筋梗塞)	
経皮的冠動脈形成術	経皮的冠動脈形成術は、狭心症や心筋梗塞等の患者に対し、胸部を切り開く開胸手術をせず、カテーテル(細い管状の医療器具)を用いて心臓の冠動脈を血管の内側から治療する手術です。値はこの手術を行った患者数(レセプト件数)です。
(分娩)	
分娩件数(正常分娩、帝王切開を含む、死産を除く)	分娩を行った件数です。
(精神医療)	
入院精神療法(I)	入院精神療法は、精神疾患の患者に対し、治療計画に基づいて患者の精神面に対して施す治療です。値はこの治療を行った患者数(レセプト件数)です。
精神科リエゾンチーム加算	精神疾患の患者に対し、精神科医や専門の看護師等が共同し、多職種チームとして診療を行っていることを示す項目です。値はこうした診療を行った患者数(レセプト件数)です。

○重症患者への対応状況

ハイリスク分娩管理加算	母体や胎児が分娩時に危険な状態になるリスクが高い妊産婦に対し、帝王切開などの緊急処置を視野に入れた分娩管理を行っていることを示す項目です。値はこのように分娩管理を行った患者数(レセプト件数)です。
ハイリスク妊産婦共同管理料(Ⅱ)	上記のような妊産婦について、他院と共同で診療を行っていることを示す項目です。値は、他院から患者の紹介を受け、紹介元の医師と共同して自院で分娩管理を行った患者数(レセプト件数)です。
救急搬送診療料	患者を救急車等で医療機関に搬送する際、診療上の必要性から、その救急車等に医師が同乗して診療を行ったことを示す項目です。値はこのような搬送中の診療を行った患者数(レセプト件数)です。
観血的肺動脈圧測定	観血的肺動脈圧測定は、急性心筋梗塞など心機能が低下した患者に対し、肺動脈内にカテーテル(細い管状の医療器具)を挿入して肺動脈の血圧を測定する検査です。値は検査を行った患者数(レセプト件数)です。
持続緩徐式血液濾過	持続緩徐式血液濾過は、急速に腎臓の機能が低下した急性腎不全等の患者に対し、持続的に(時間をかけて)血液から余分な水や毒素・老廃物を除去して体液調整を行う処置です。値は処置を行った患者数(レセプト件数)です。
大動脈バルーンパンピング法	大動脈バルーンパンピング法は、急性心筋梗塞等の患者に対し、バルーン(風船)のついたカテーテル(細い管状の医療器具)を心臓に近い大動脈に挿入し、心臓の動きに合わせてバルーンを拡張・収縮させることで心臓の冠動脈への血流を維持し、心臓の動きを助ける手術です。値は手術を行った患者数(レセプト件数)です。
経皮的心肺補助法	経皮的心肺補助法は、重篤な心不全等の患者に対し、人工心肺装置で血液循環を維持しながら、人工心肺装置の回復を図る手術であり、外科的に胸部を切り開くことせず、カテーテル(細い管状の医療器具)を用いて行うものです。値は手術を行った患者数(レセプト件数)です。
補助人工心臓・植込型補助人工心臓	補助人工心臓は、重篤な心不全等の患者に対し、人工的に血液循環を行う装置を装着することで、弱った心臓を休ませ、その回復を図る手術です。値はこの手術を行った患者数(レセプト件数)です。
頭蓋内圧持続測定(3時間を超えた場合)	頭蓋内圧持続測定は、重症な頭部外傷やくも膜下出血等の患者に対し、特殊な測定機器を頭蓋骨内部に置くことで、脳周辺の圧力を持続的に測定する検査です。値は検査を行った患者数(レセプト件数)です。
人工心臓	人工心臓は、心臓手術などの際に、一時的に心臓と肺の機能を代行する装置です。値は人工心肺装置を使用した患者数(レセプト件数)です。
血漿交換療法	血漿交換療法は、劇症肝炎、肝不全、膠原病等の患者に対し、患者の血液から病気の原因となる物質が含まれる血漿を分離して廃棄し、新しい血漿を患者の血液に補充する治療法です。値は処置を行った患者数(レセプト件数)です。
吸着式血液浄化法	吸着式血液浄化法は、劇症肝炎や肝不全等の患者に対し、血液を吸着材に通すことで血液中に蓄積した老廃物や毒素等を除去する治療法です。値はこの処置を行った患者数(レセプト件数)です。
血球成分除去療法	血球成分除去療法は、濃瘍性大腸炎やクローン病等の自己免疫疾患の患者に対し、血液から自分の組織を攻撃する白血球を除去する治療法です。値はこの処置を行った患者数(レセプト件数)です。

○救急医療の実施状況

院内トリアージ実施料	夜間や休日、深夜に受診した救急患者に対し、その緊急度に応じて、診療の優先順位付け(院内トリアージ)を行っていることを示す項目です。値はトリアージを行った患者数(レセプト件数)です。
夜間休日救急搬送医学管理料	夜間や休日等の救急搬送に対応していることを示す項目です。値は、深夜、休日等に救急車や救急医療用ヘリコプター等で搬送され、診療を行った患者数(レセプト件数)です。
精神科疾患患者等受入加算	夜間や休日等に救急搬送される急性薬物中毒の患者に対応していることを示す項目です。値は、夜間や休日等に搬送された患者のうち、過去6月以内に精神科の受診歴がある患者や、急性薬物中毒(アルコール中毒は除く)と診断された患者数(レセプト件数)です。
救急医療管理加算1及び2	意識障害、昏睡等の重篤な状態の患者の緊急入院を受け入れていることを示す項目です。値は休日又は夜間に緊急入院し、救急医療を行った患者数(レセプト件数)です。
在宅患者緊急入院診療加算	在宅での療養中に病状が急変し、入院が必要となった場合に、患者の意向を踏まえ、医師が引き続き提供されるよう、他の医療機関と連携する取組を行っていることを示す項目です。値は、他の医療機関の求めに応じて緊急入院を受け入れた患者数(レセプト件数)です。
救急搬送患者地域連携紹介加算	医療機関間の連携により、救急医療機関の負担を軽減し、緊急入院を円滑に受け入れるための取組を行っていることを示す項目です。値は、緊急入院で受け入れた患者を、連携先の医療機関に転院させた人数(レセプト件数)です。【関連:救急搬送患者地域連携受入加算】
休日に受診した患者延べ数	休日(日曜、祝日、年末年始)に受診した患者数と、そのうち診療後にただちに入院が必要となった患者数です。
夜間・時間外に受診した患者延べ数	夜間・時間外(医療機関が表示する診療時間以外除く)に受診した患者数と、そのうち診療後にただちに入院が必要となった患者数です。
救急車の受入件数	救急車や救急医療用ヘリコプター等により搬送され受け入れた件数です。
救命のための気管内挿管	気管内挿管は、気道確保を行うためのチューブ等を口や鼻から挿入する処置です。値は救命措置として気管内挿管を行った患者数(レセプト件数)です。
体表ペーシング法又は食道ペーシング法	体表・食道ペーシングは、胸部または食道内に電極をおき、電極を介して心臓を電気刺激する処置です。値は処置を行った患者数(レセプト件数)です。
非開胸的心マッサージ	非開胸的心マッサージは、胸部を開く等の手術を伴わない、一般的な心臓マッサージを行う処置です。値は処置を行った患者数(レセプト件数)です。
カウンスンショック	カウンスンショックは、心停止した患者に対し、AEDや専門の医療機器を用いて、心臓に電気ショックを与え、正常な状態に戻す処置です。値は処置を行った患者数(レセプト件数)です。
心膜穿刺	心膜穿刺は、心臓を覆う心膜に針等を刺し、心臓に貯まった水を排出する処置です。値は処置を行った患者数(レセプト件数)です。
食道圧迫止血チューブ挿入法	食道圧迫止血チューブ挿入法は、食道静脈瘤からの出血に対し圧迫止血の目的でチューブを挿入する処置です。値は処置を行った患者数(レセプト件数)です。
地域連携診療計画管理料	大腿骨頭部骨折や脳卒中の患者について、転院・退院後の治療を担う地域の医療機関や介護施設が治療計画を共有し、連携して診療・ケアに取り組んでいることを示す項目です。値は、診療計画のもと、他の医療機関や介護サービス事業所に転院・退院させた患者数(レセプト件数)です。【関連:地域連携診療計画退院時指導料(1)】

○長期療養患者の受入状況

療養病棟入院基本料1: 2(A~I)	療養病棟は、主として、長期にわたり療養を必要とする患者を入院させるための病棟です。値はこうした病棟に入院している患者数(レセプト件数)です。
褥瘡評価実施加算(療養病棟入院基本料、有床診療所療養病棟入院基本料)	褥瘡(床ずれ)は、寝たきりなどにより、身体の一部が長時間にわたリベッドと接触することで血行が悪くなり、皮膚組織等が壊死する症状です。この項目は、褥瘡が特に生じやすい状態にある患者について、褥瘡の予防や処置の観点から必要な取組を行っていることを示します。値はそのような状態にある患者数(レセプト件数)です。
重度褥瘡処置	この項目は、重度化した褥瘡に対してケアを行っていることを示しています。値はこのようなケアを行った患者数(レセプト件数)です。
重症皮膚潰瘍管理加算	皮膚潰瘍は、皮膚や粘膜が傷ついた際に、糖尿病等の疾患による血行不全等のために傷が治らず、組織が壊死する症状です。この項目は、重度な皮膚潰瘍に対して計画的、継続的なケアを行っていることを示します。値はケアを行った患者数(レセプト件数)です。

二次医療圏別：各種医療の自己完結率

<概要>

- ・ 各種医療について、各二次医療圏における自己完結率を示したもの
- ・ 国民健康保険、後期高齢者医療制度のデータのみで構成。
- ・ 平成26年4月診療分から平成27年3月診療分の電子レセプト数に基づく。

<着眼点>

- ・ 各診療について、自己完結率はどうか。
- ・ 自己完結率が低い場合、それを高めるのか、他の医療圏と連携するのか。

二次医療圏別：各種医療の自己完結率 目次

I 基本診療体制	P 2
・ 一般入院基本料 (7, 10対1)	
・ 回復期リハビリテーション病棟入院料	
・ 療養病棟入院基本料	
VI 精神疾患	P 24
・ 精神科救急入院	
・ 抗精神病薬による治療 (2種類以下)	
II がん	P 6
・ 胃がん	
・ 大腸がん	
・ 肺がん	
・ 乳がん	
・ 化学療法	
・ 放射線治療	
III 脳卒中	P 13
・ 脳卒中	
・ 脳卒中中のt-PA	
・ 脳卒中に対する急性期リハビリテーション	
IV 急性心筋梗塞	P 17
・ 急性心筋梗塞	
・ 急性心筋梗塞に対するカテーテル治療	
・ 冠動脈造影	
V 糖尿病	P 21
・ 糖尿病	
・ 糖尿病の人工透析	
VII 救急医療	P 27
・ 2次救急	
・ 集中治療室等の体制	
VIII 在宅医療	P 30
・ 訪問診療 (居宅)	
・ 訪問看護提供	
・ 療養病床における急性期や在宅からの患者受付	

I 基本診療体制

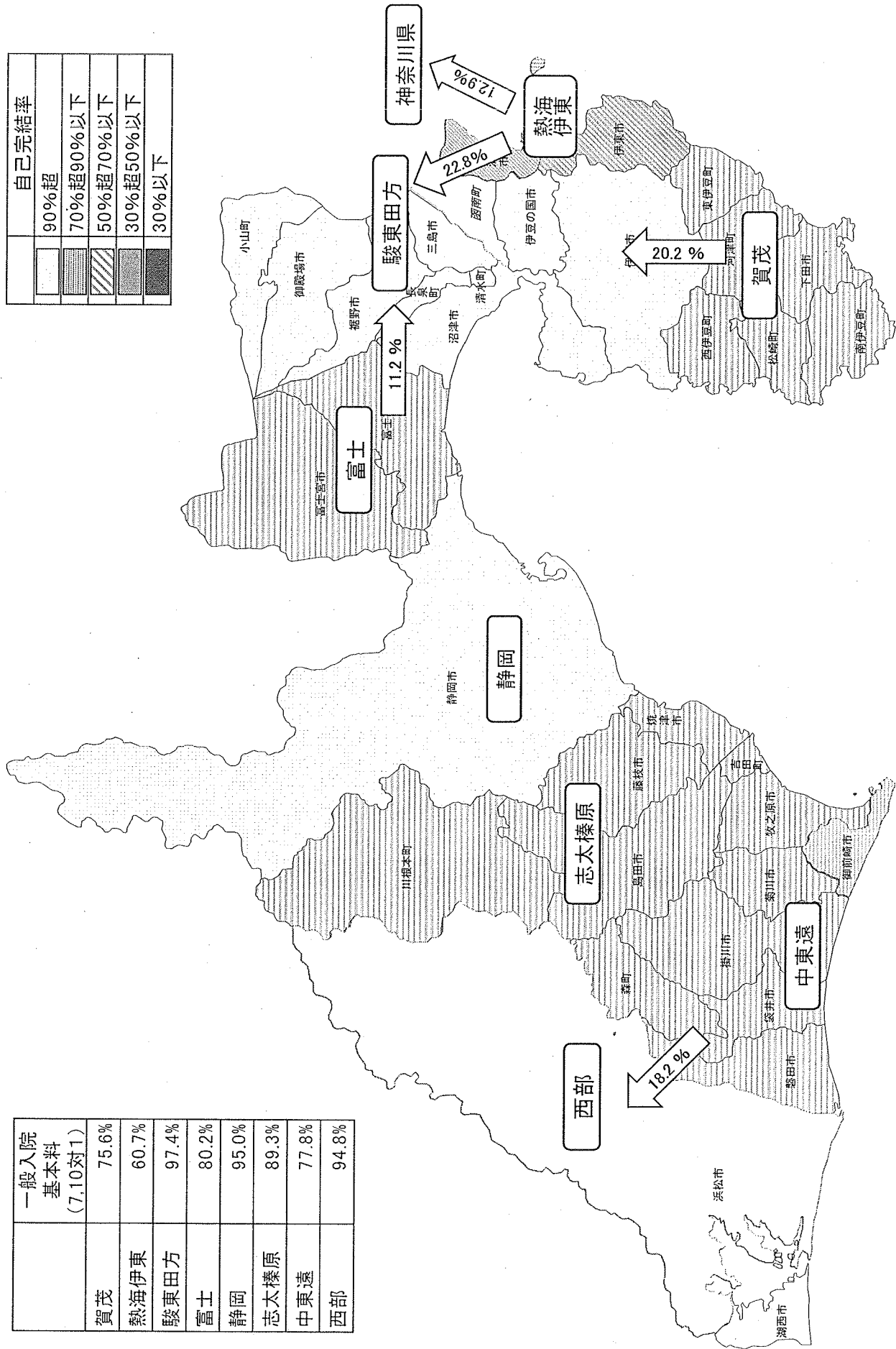
	一般入院 基本料 (7,10対1)	回復期リハ 病棟入院料	療養病棟 入院基本料
賀茂	75.6%	61.9%	83.2%
熱海伊東	60.7%	65.4%	56.7%
駿東田方	97.4%	94.6%	90.6%
富士	80.2%	89.8%	89.5%
静岡	95.0%	96.6%	92.7%
志太榛原	89.3%	89.1%	88.4%
中東遠	77.8%	94.2%	69.1%
西部	94.8%	95.5%	90.3%

※網掛けは自己完結率90%以下

二次医療圏別：各種医療の自己完結率 < 一般入院基本料 (7、10対1) >

二次医療圏	一般入院基本料 (7.10対1)
賀茂	75.6%
熱海伊東	60.7%
駿東田方	97.4%
富士	80.2%
静岡	95.0%
志太榛原	89.3%
中東遠	77.8%
西部	94.8%

自己完結率
90%超
70%超90%以下
50%超70%以下
30%超50%以下
30%以下

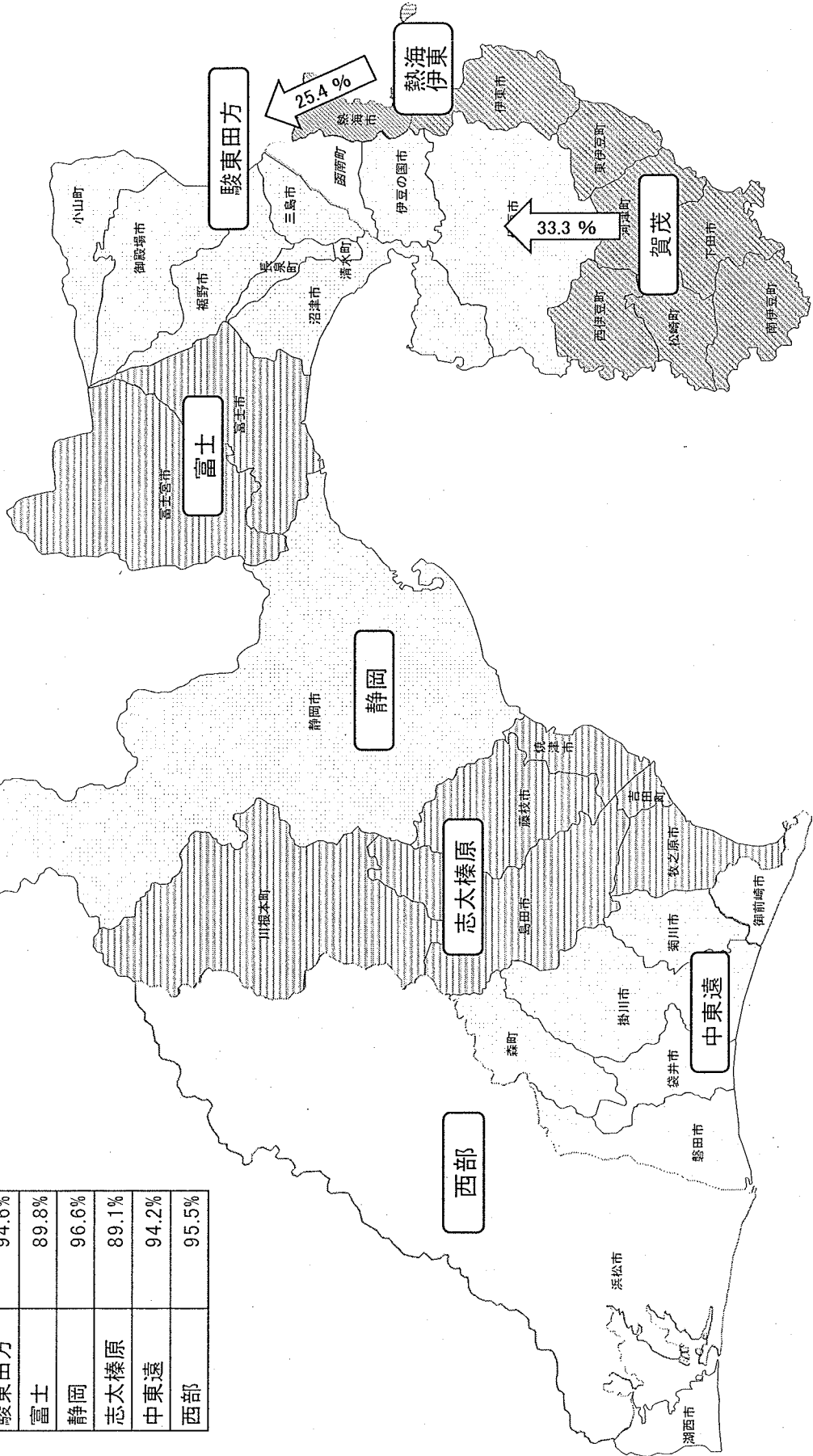


厚生労働省「医療計画作成支援データベース」より作成
 ※平成26年度(2014年度)診療分の電子レセプト数に基づく。ただし、国保+後期高齢者のみ。 ※10%以上の流出について図示。

二次医療圏別：各種医療の自己完結率 <回復期リハ病棟入院料>

回復期リハ 病棟入院料	自己完結率
賀茂	61.9%
熱海伊東	65.4%
駿東田方	94.6%
富士	89.8%
静岡	96.6%
志太榛原	89.1%
中東遠	94.2%
西部	95.5%

自己完結率
90%超
70%超90%以下
50%超70%以下
30%超50%以下
30%以下

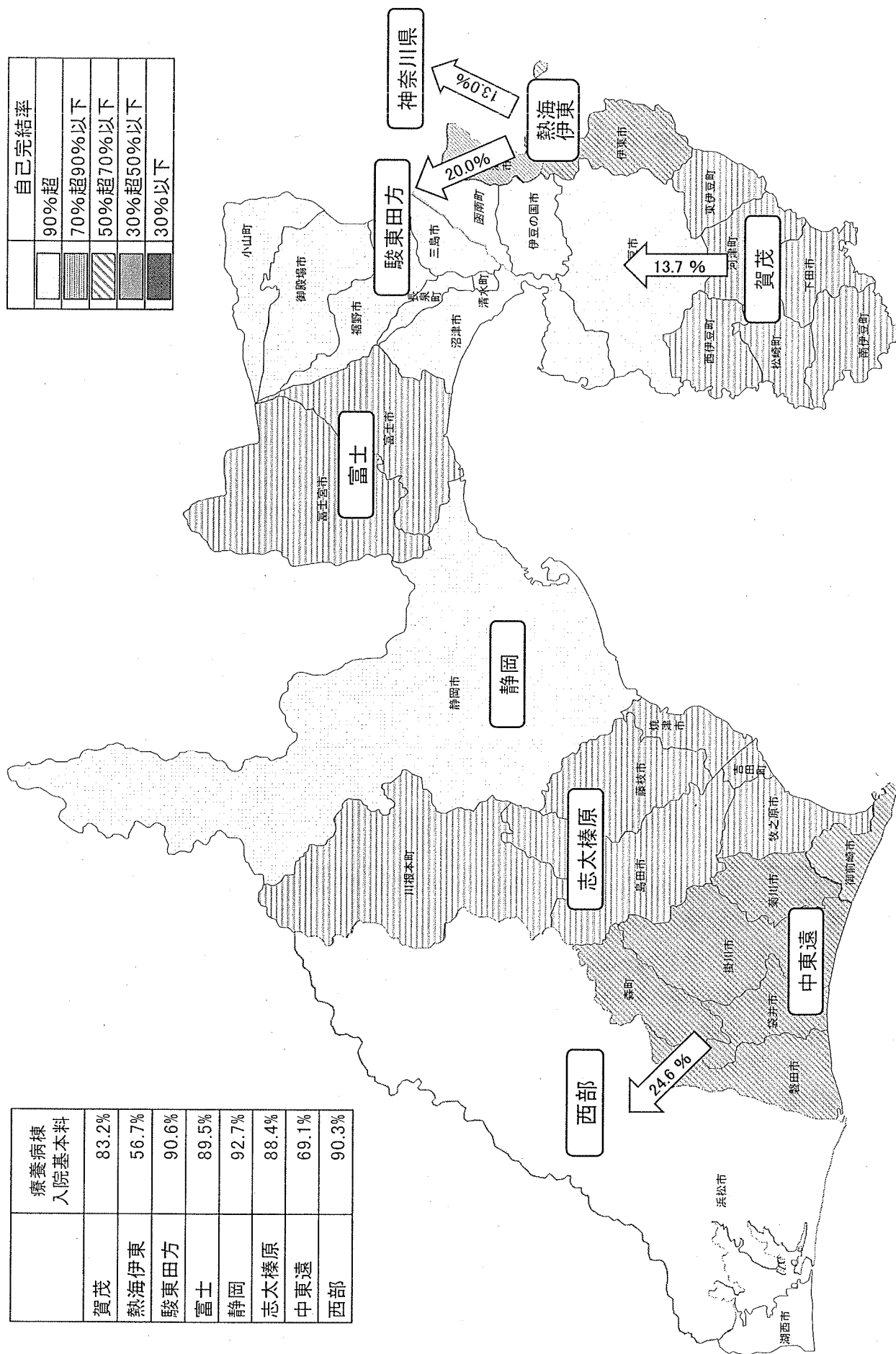


厚生労働省「医療計画作成支援データベース」より作成
 ※平成26年度(2014年度)診療分の電子レセプト数に基づく。ただし、国保+後期高齢者のみ。 ※10%以上の流出について図示。

二次医療圏別：各種医療の自己完結率 <療養病棟入院基本料>

療養病棟 入院基本料	自己完結率
賀茂	83.2%
熱海伊東	56.7%
駿東田方	90.6%
富士	89.5%
静岡	92.7%
志太榛原	88.4%
中東遠	69.1%
西部	90.3%

自己完結率	色/模様
90%超	白
70%超90%以下	縦線
50%超70%以下	斜線
30%超50%以下	横線
30%以下	点線



厚生労働省「医療計画作成支援データベース」より作成
 ※平成26年度(2014年度)診療分の電子レセプト数に基づく。ただし、国保+後期高齢者のみ。 ※10%以上の流出について図示。

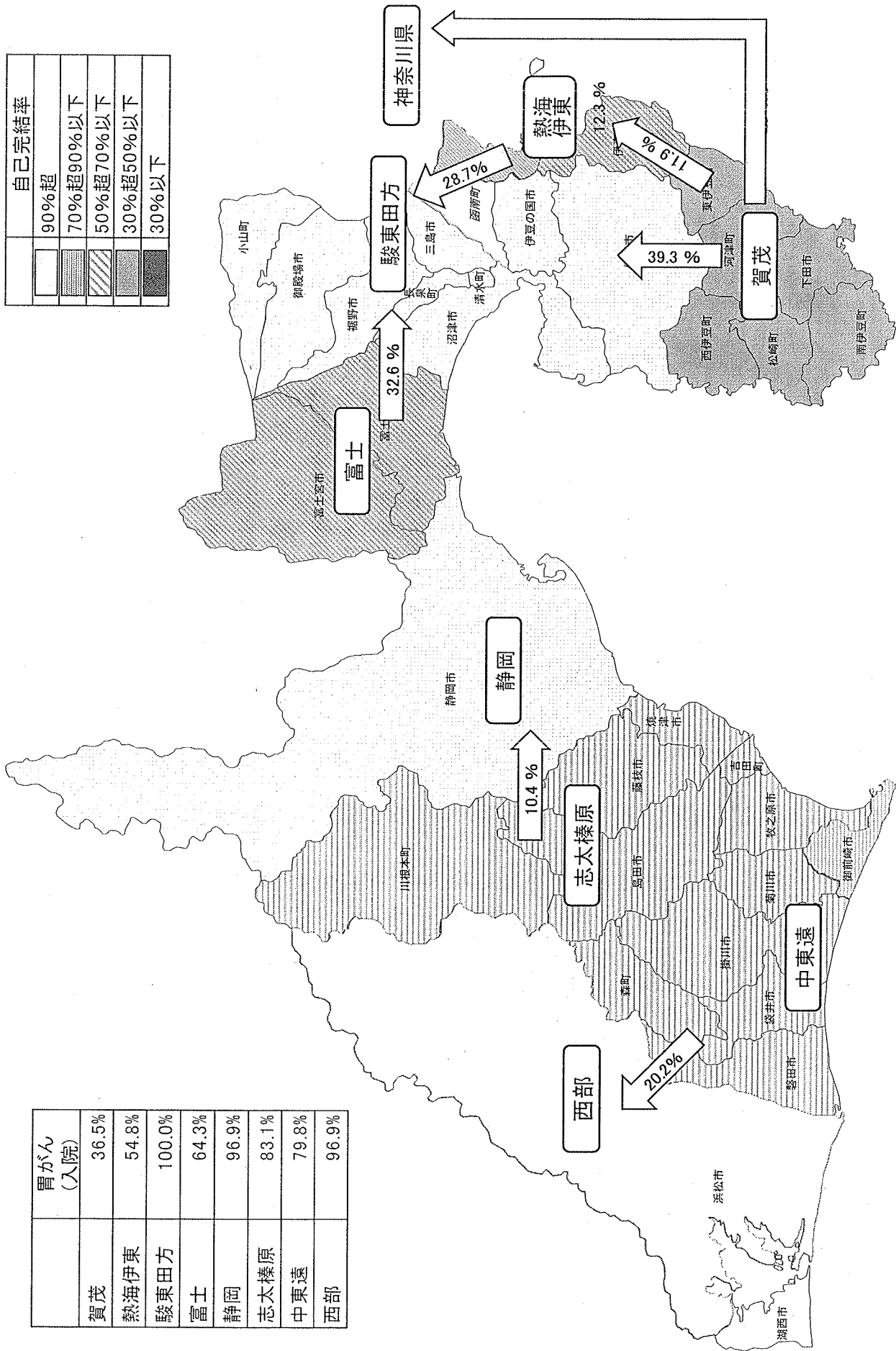
II がん

	胃がん (入院)	大腸がん (入院)	肺がん (入院)	乳がん (入院)	化学療法 (外来)	放射線治療 (外来)
賀茂	36.5%	52.7%	22.9%	43.1%	14.5%	0.0%
熱海伊東	54.8%	59.7%	32.8%	57.7%	40.3%	0.0%
駿東田方	100.0%	98.7%	100.0%	100.0%	98.4%	100.0%
富士	64.3%	83.4%	32.9%	68.2%	48.7%	58.6%
静岡	96.9%	95.9%	96.8%	94.2%	94.2%	92.9%
志太榛原	83.1%	90.5%	76.5%	87.2%	71.1%	83.1%
中東遠	79.8%	79.4%	74.5%	65.7%	74.3%	77.6%
西部	96.9%	97.4%	100.0%	100.0%	97.8%	98.6%

※網掛けは自己完結率90%以下

二次医療圏別：各種医療の自己完結率 < 胃がん (入院) >

自己完結率	
	90%超
	70%超90%以下
	50%超70%以下
	30%超50%以下
	30%以下



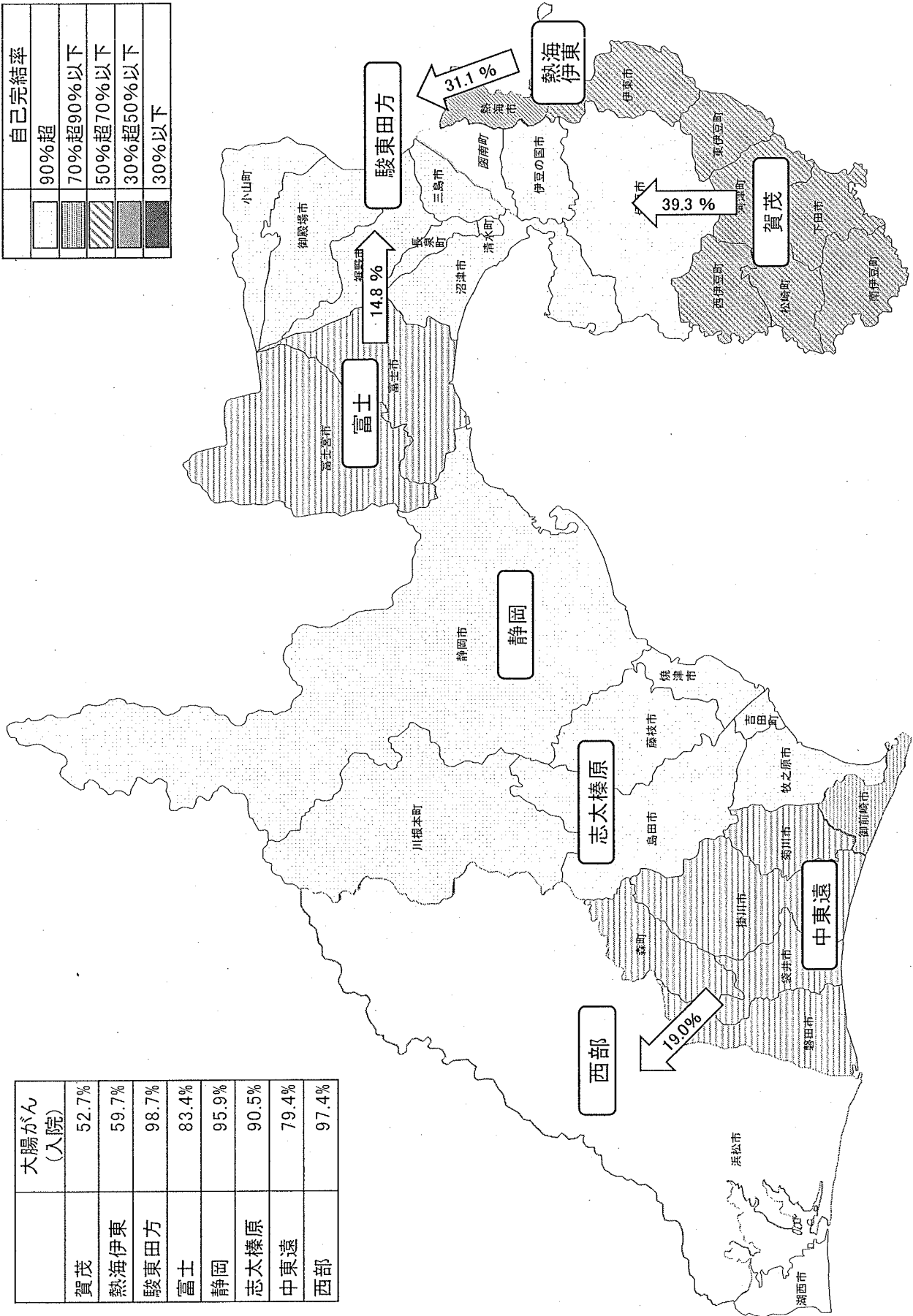
二次医療圏	胃がん (入院)
賀茂	36.5%
熱海伊東	54.8%
駿東田方	100.0%
富士	64.3%
静岡	96.9%
志太榛原	83.1%
中東遠	79.8%
西部	96.9%

厚生労働省「医療計画作成支援データベース」より作成
 ※平成26年度(2014年度)診療分の電子レセプト数に基づく。ただし、国保+後期高齢者のみ。 ※10%以上の流出について図示。

二次医療圏別：各種医療の自己完結率 <大腸がん（入院）>

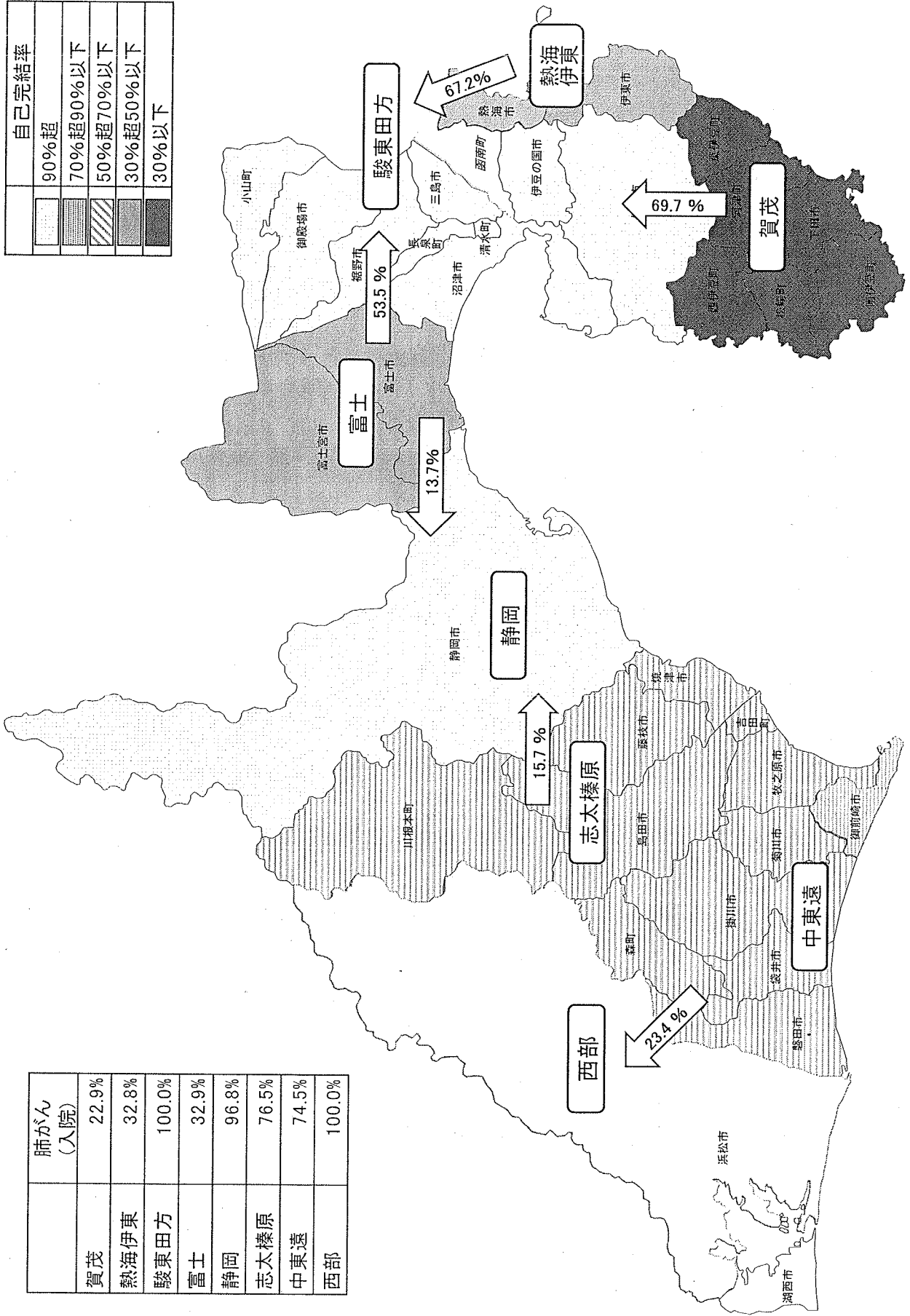
自己完結率	
	90%超
	70%超90%以下
	50%超70%以下
	30%超50%以下
	30%以下

	大腸がん (入院)
賀茂	52.7%
熱海伊東	59.7%
駿東田方	98.7%
富士	83.4%
静岡	95.9%
志太榛原	90.5%
中東遠	79.4%
西部	97.4%



厚生労働省「医療計画作成支援データベース」より作成
 ※平成26年度(2014年度)診療分の電子レセプト数に基づく。ただし、国保十後期高齢者のみ。 ※10%以上の流出について図示。

二次医療圏別：各種医療の自己完結率 < 肺がん（入院） >



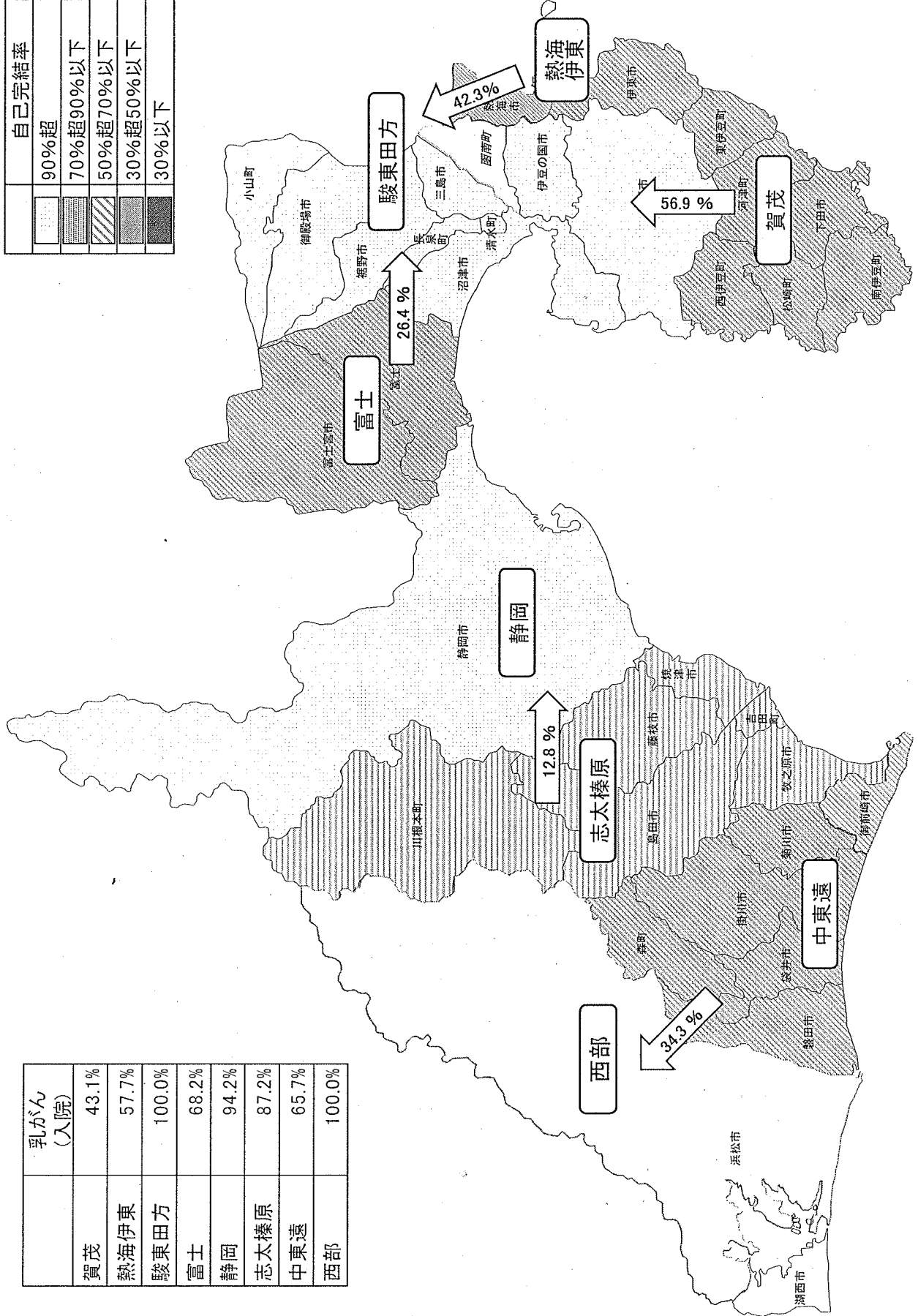
肺がん（入院）	自己完結率 (%)
賀茂	22.9%
熱海伊東	32.8%
駿東田方	100.0%
富士	32.9%
静岡	96.8%
志太榛原	76.5%
中東遠	74.5%
西部	100.0%

厚生労働省「医療計画作成支援データベース」より作成
 ※平成26年度(2014年度)診療分の電子レセプト数に基づく。ただし、国保+後期高齢者のみ。 ※10%以上の流出について図示。

二次医療圏別：各種医療の自己完結率 <乳がん（入院）>

	乳がん (入院)
賀茂	43.1%
熱海伊東	57.7%
駿東田方	100.0%
富士	68.2%
静岡	94.2%
志太榛原	87.2%
中東遠	65.7%
西部	100.0%

自己完結率
90%超
70%超90%以下
50%超70%以下
30%超50%以下
30%以下

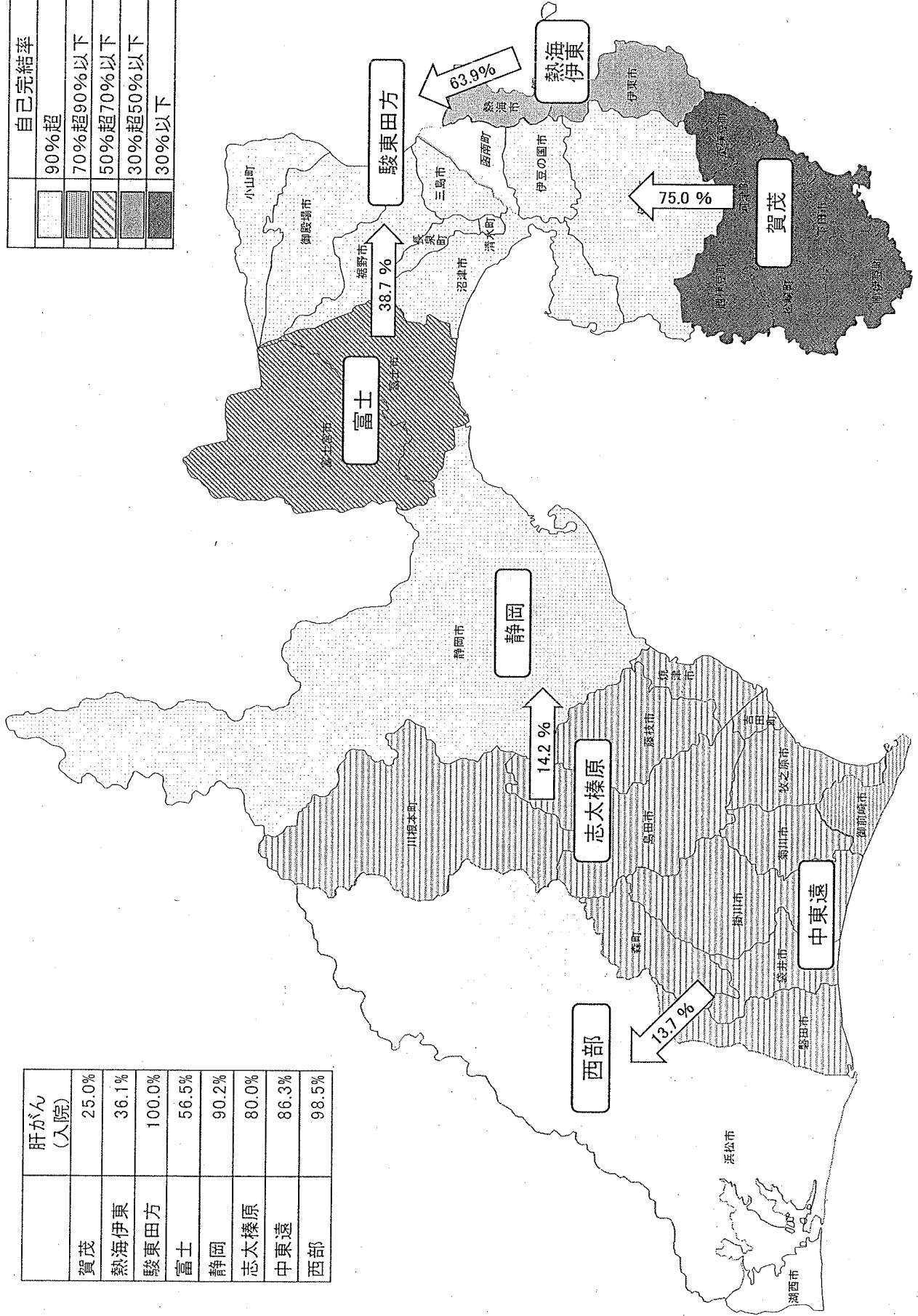


厚生労働省「医療計画作成支援データベース」より作成
 ※平成26年度(2014年度)診療分の電子レセプト数に基づく。ただし、国保+後期高齢者のみ。 ※10%以上の流出について図示。

二次医療圏別：各種医療の自己完結率 <肝がん(入院)>

	肝がん (入院)
賀茂	25.0%
熱海伊東	36.1%
駿東田方	100.0%
富士	56.5%
静岡	90.2%
志太榛原	80.0%
中東遠	86.3%
西部	98.5%

自己完結率
90%超
70%超90%以下
50%超70%以下
30%超50%以下
30%以下

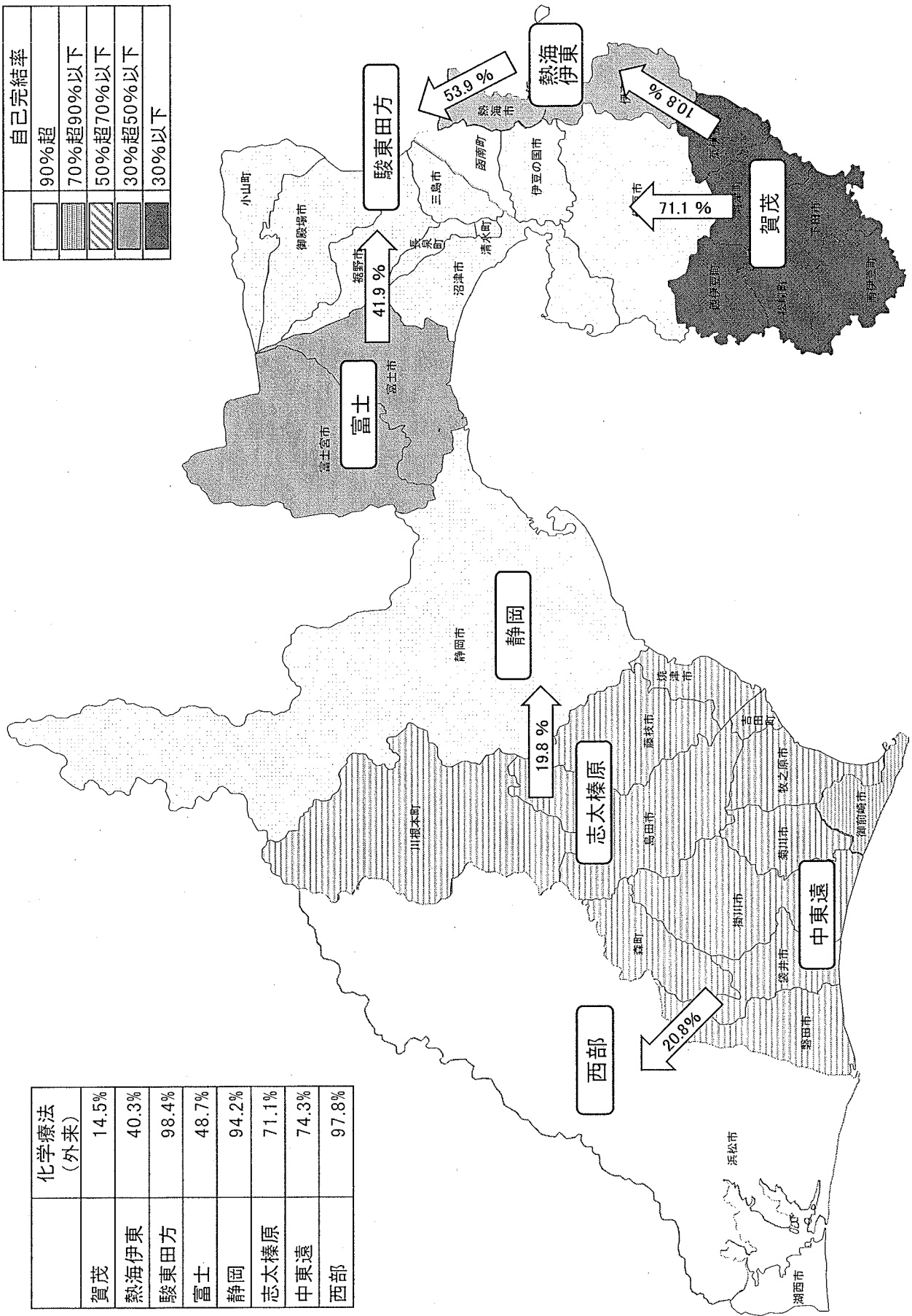


厚生労働省「医療計画作成支援データベース」より作成
 ※平成26年度(2014年度)診療分の電子レセプト数に基づく。ただし、国保十後期高齢者のみ。 ※10%以上の流出について図示。

二次医療圏別：各種医療の自己完結率（外来）＜化学療法（外来）＞

自己完結率	
	90%超
	70%超90%以下
	50%超70%以下
	30%超50%以下
	30%以下

化学療法 (外来)	自己完結率
賀茂	14.5%
熱海伊東	40.3%
駿東田方	98.4%
富士	48.7%
静岡	94.2%
志太榛原	71.1%
中東遠	74.3%
西部	97.8%

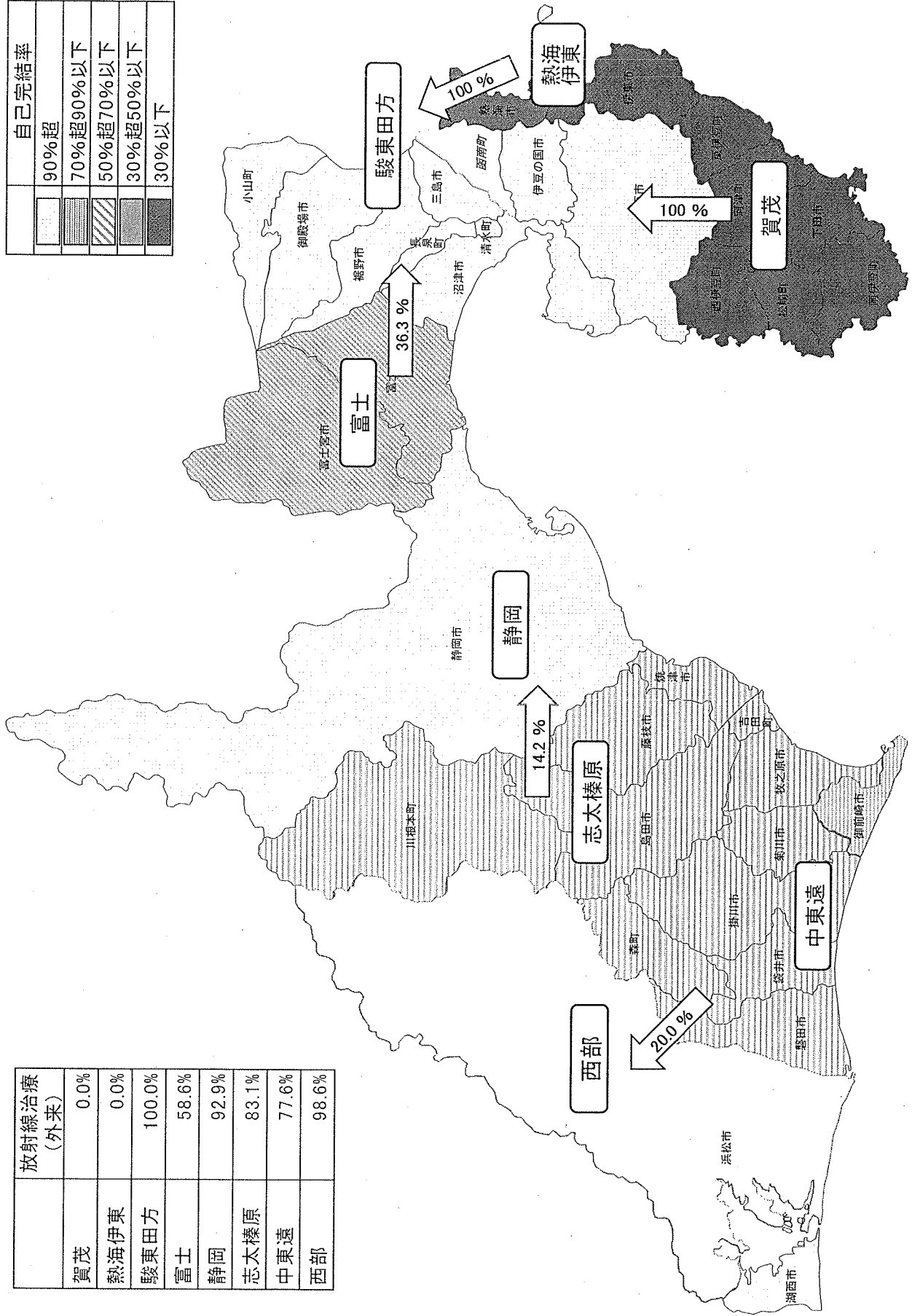


厚生労働省「医療計画作成支援データベース」より作成
 ※平成26年度(2014年度)診療分の電子レセプト数に基づく。ただし、国保十後期高齢者のみ。 ※10%以上の流出について図示。

二次医療圏別：各種医療の自己完結率 <放射線治療（外来）>

放射線治療 (外来)	自己完結率
賀茂	0.0%
熱海伊東	0.0%
駿東田方	100.0%
富士	58.6%
静岡	92.9%
志太榛原	83.1%
中東遠	77.6%
西部	98.6%

自己完結率	放射線治療 (外来)
90%超	白
70%超90%以下	縦線
50%超70%以下	斜線
30%超50%以下	横線
30%以下	黒



厚生労働省「医療計画作成支援データベース」より作成
 ※平成26年度(2014年度)診療分の電子レセプト数に基づく。ただし、国保+後期高齢者のみ。 ※10%以上の流出について図示。

Ⅲ 脳卒中

	脳卒中 (入院)	脳卒中の t-PA (入院)	脳卒中に対する 急性期リハビリ テーション (入院)
賀茂	61.9%	—	48.0%
熱海伊東	70.9%	100.0%	85.5%
駿東田方	97.2%	100.0%	98.8%
富士	94.9%	100.0%	98.2%
静岡	93.7%	100.0%	95.1%
志太榛原	93.3%	100.0%	96.8%
中東遠	85.3%	100.0%	93.0%
西部	95.8%	100.0%	97.8%

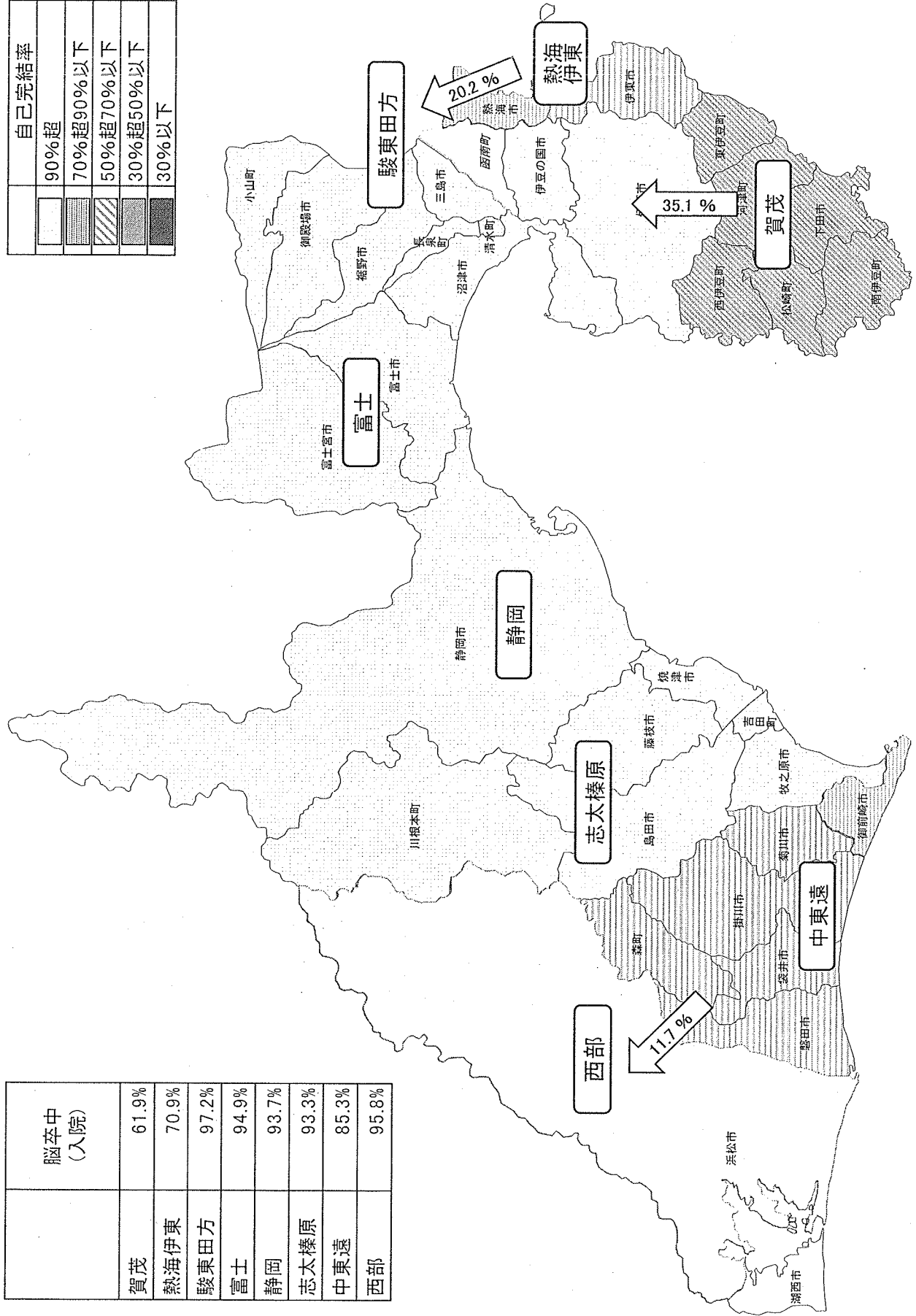
※賀茂の「脳卒中の t-PA (入院)」は
10件未満のため非公表

※網掛けは自己完結率90%以下

二次医療圏別：各種医療の自己完結率 < 脳卒中（入院） >

脳卒中 （入院）	自己完結率
賀茂	61.9%
熱海伊東	70.9%
駿東田方	97.2%
富士	94.9%
静岡	93.7%
志太榛原	93.3%
中東遠	85.3%
西部	95.8%

自己完結率	自己完結率
	90%超
	70%超90%以下
	50%超70%以下
	30%超50%以下
	30%以下



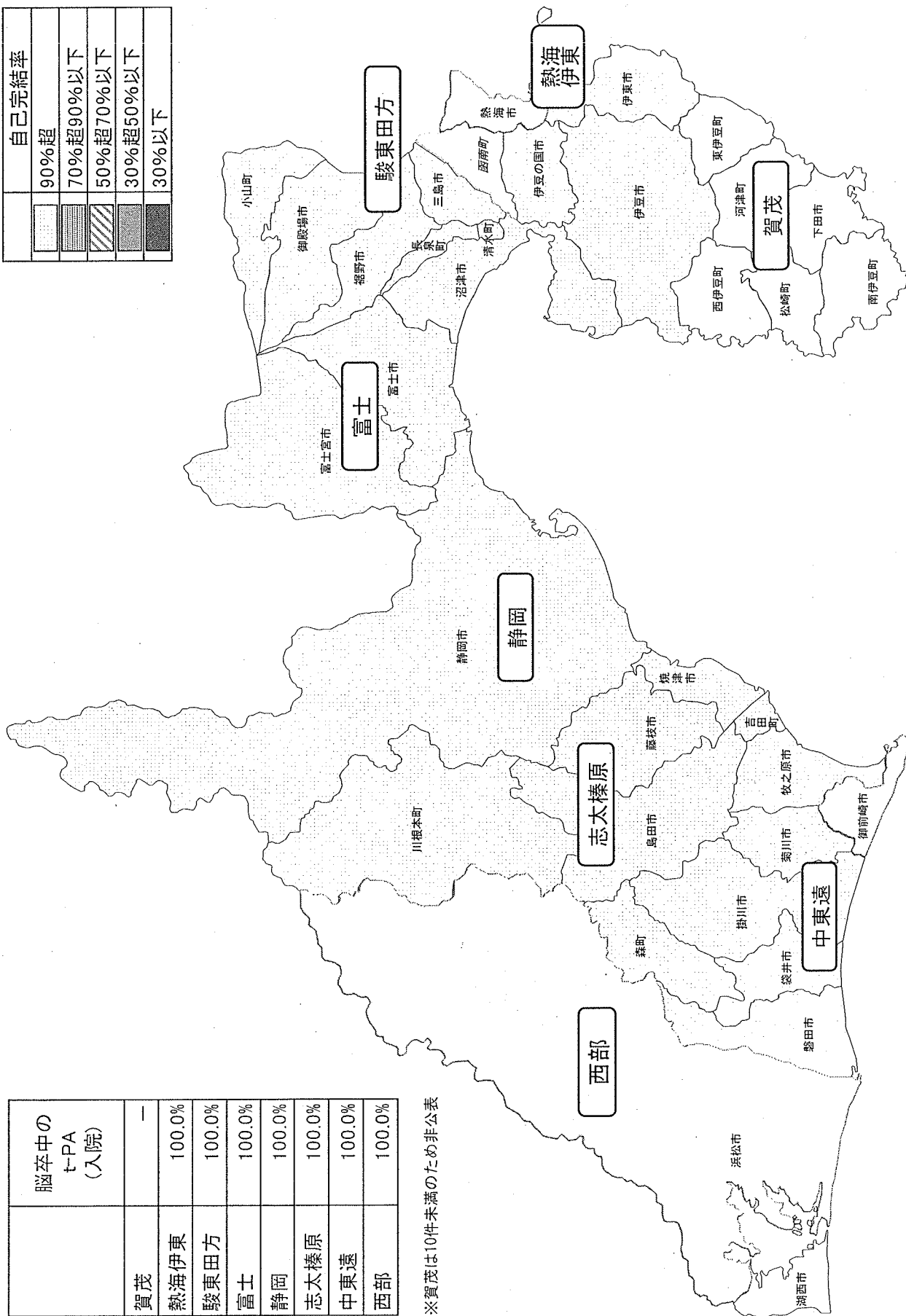
厚生労働省「医療計画作成支援データベース」より作成
 ※平成26年度(2014年度)診療分の電子レセプト数に基づく。ただし、国保+後期高齢者のみ。 ※10%以上の流出について図示。

二次医療圏別：各種医療の自己完結率 <脳卒中のt-PA（入院）>

医療圏	脳卒中のt-PA（入院）
賀茂	-
熱海伊東	100.0%
駿東田方	100.0%
富士	100.0%
静岡	100.0%
志太榛原	100.0%
中東遠	100.0%
西部	100.0%

※賀茂は10件未満のため非公表

自己完結率
90%超
70%超90%以下
50%超70%以下
30%超50%以下
30%以下

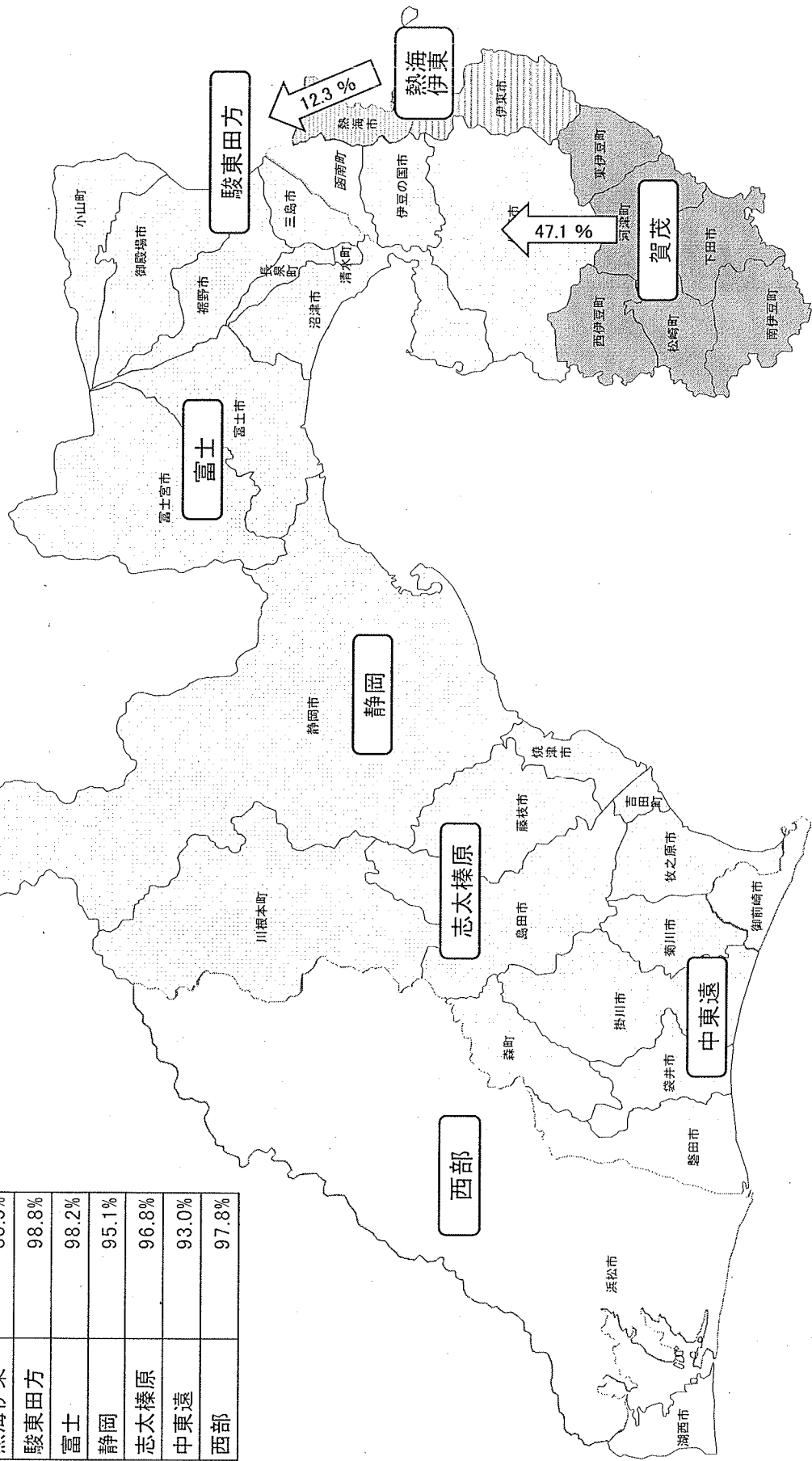


厚生労働省「医療計画作成支援データベース」より作成
 ※平成26年度(2014年度)診療分の電子レセプト数に基づく。ただし、国保+後期高齢者のみ。 ※10%以上の流出について図示。

二次医療圏別：各種医療の自己完結率 <脳卒中に対する急性期リハビリテーション（入院）>

自己完結率	脳卒中に対する急性期リハビリテーション（入院）
90%超	48.0%
70%超90%以下	85.5%
50%超70%以下	98.8%
30%超50%以下	98.2%
30%以下	95.1%
	96.8%
	93.0%
	97.8%

自己完結率	脳卒中に対する急性期リハビリテーション（入院）
90%超	48.0%
70%超90%以下	85.5%
50%超70%以下	98.8%
30%超50%以下	98.2%
30%以下	95.1%
	96.8%
	93.0%
	97.8%



厚生労働省「医療計画作成支援データベース」より作成
 ※平成26年度(2014年度)診療分の電子レセプト数に基づく。ただし、国保十後期高齢者のみ。 ※10%以上の流出について図示。

IV 急性心筋梗塞

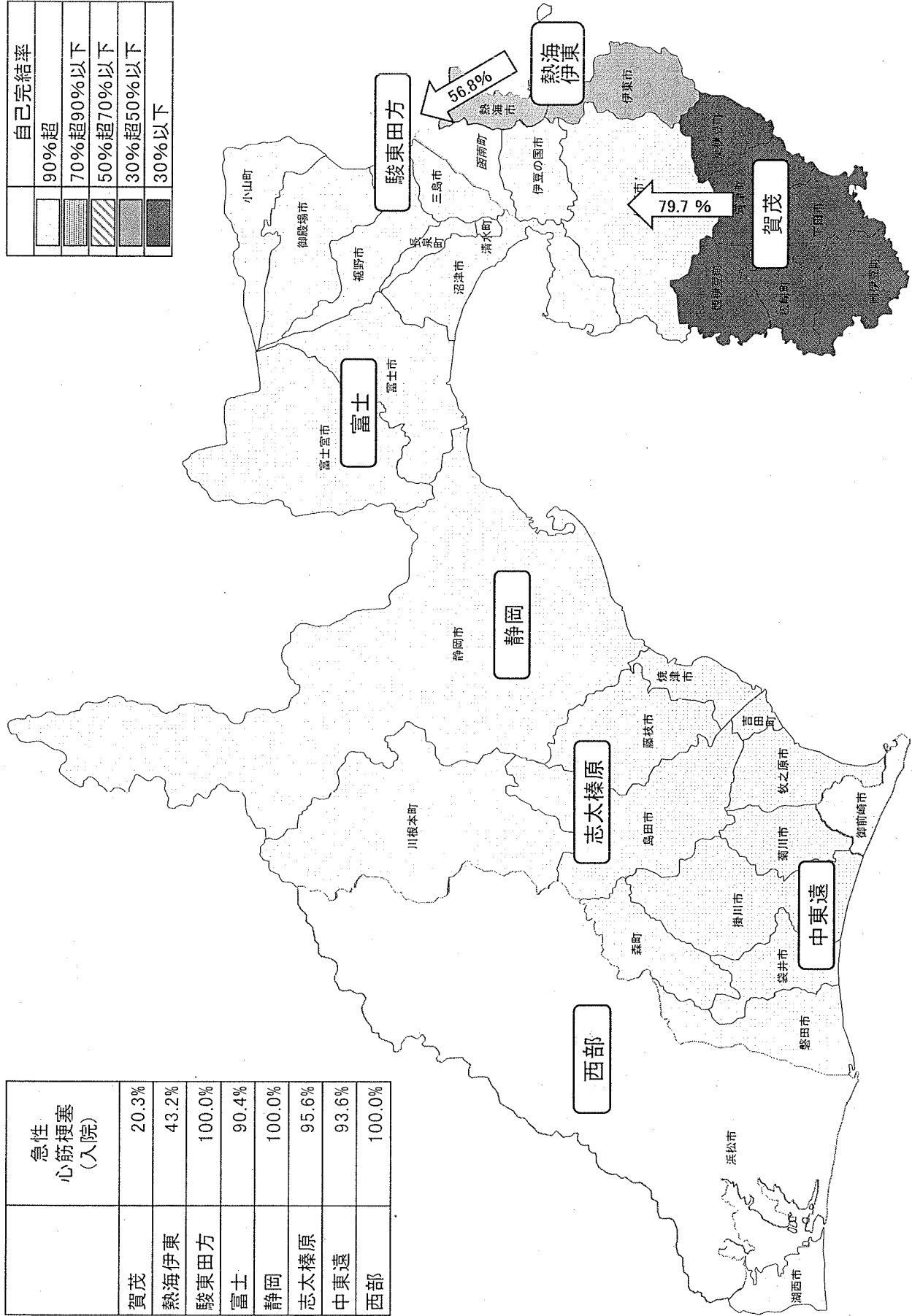
	急性心筋梗塞 (入院)	急性心筋梗塞 に対する力 テール治療 (入院)	冠動脈造影 (入院)
賀茂	20.3%	0.0%	0.0%
熱海伊東	43.2%	25.4%	49.7%
駿東田方	100.0%	100.0%	100.0%
富士	90.4%	100.0%	82.5%
静岡	100.0%	100.0%	99.2%
志太榛原	95.6%	100.0%	68.8%
中東遠	93.6%	90.4%	84.8%
西部	100.0%	100.0%	91.8%

※網掛けは自己完結率90%以下

二次医療圏別：各種医療の自己完結率（入院）

	急性 心筋梗塞 (入院)
賀茂	20.3%
熱海伊東	43.2%
駿東田方	100.0%
富士	90.4%
静岡	100.0%
志太榛原	95.6%
中東遠	93.6%
西部	100.0%

自己完結率
90%超
70%超90%以下
50%超70%以下
30%超50%以下
30%以下

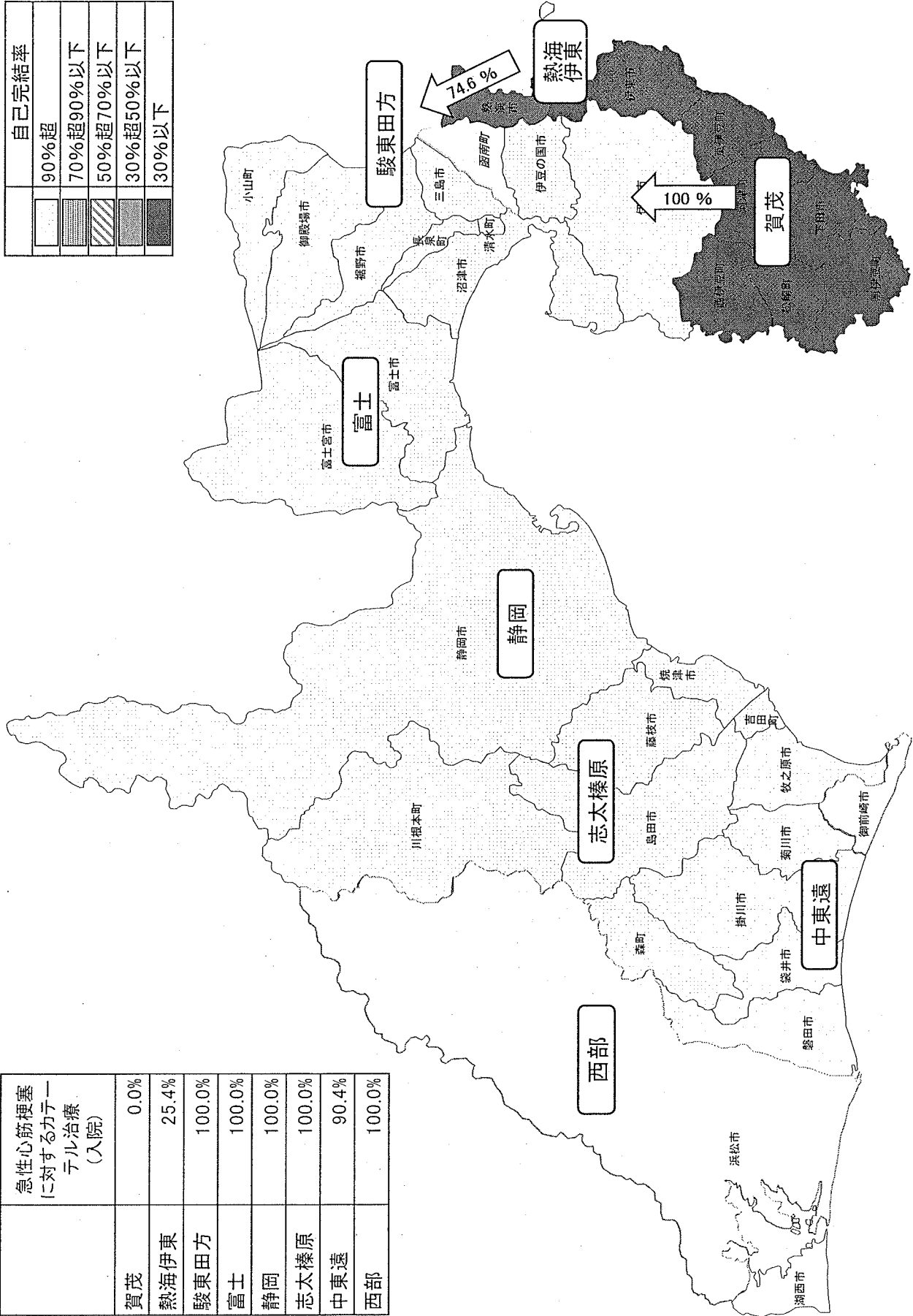


厚生労働省「医療計画作成支援データベース」より作成
 ※平成26年度(2014年度)診療分の電子レセプト数に基づく。ただし、国保十後期高齢者のみ。 ※10%以上の流出について図示。

二次医療圏別：各種医療の自己完結率 <急性心筋梗塞に対するカテーテル治療（入院）>

急性心筋梗塞 に対するカテー テル治療 (入院)	
賀茂	0.0%
熱海伊東	25.4%
駿東田方	100.0%
富士	100.0%
静岡	100.0%
志太榛原	100.0%
中東遠	90.4%
西部	100.0%

自己完結率
90%超
70%超90%以下
50%超70%以下
30%超50%以下
30%以下

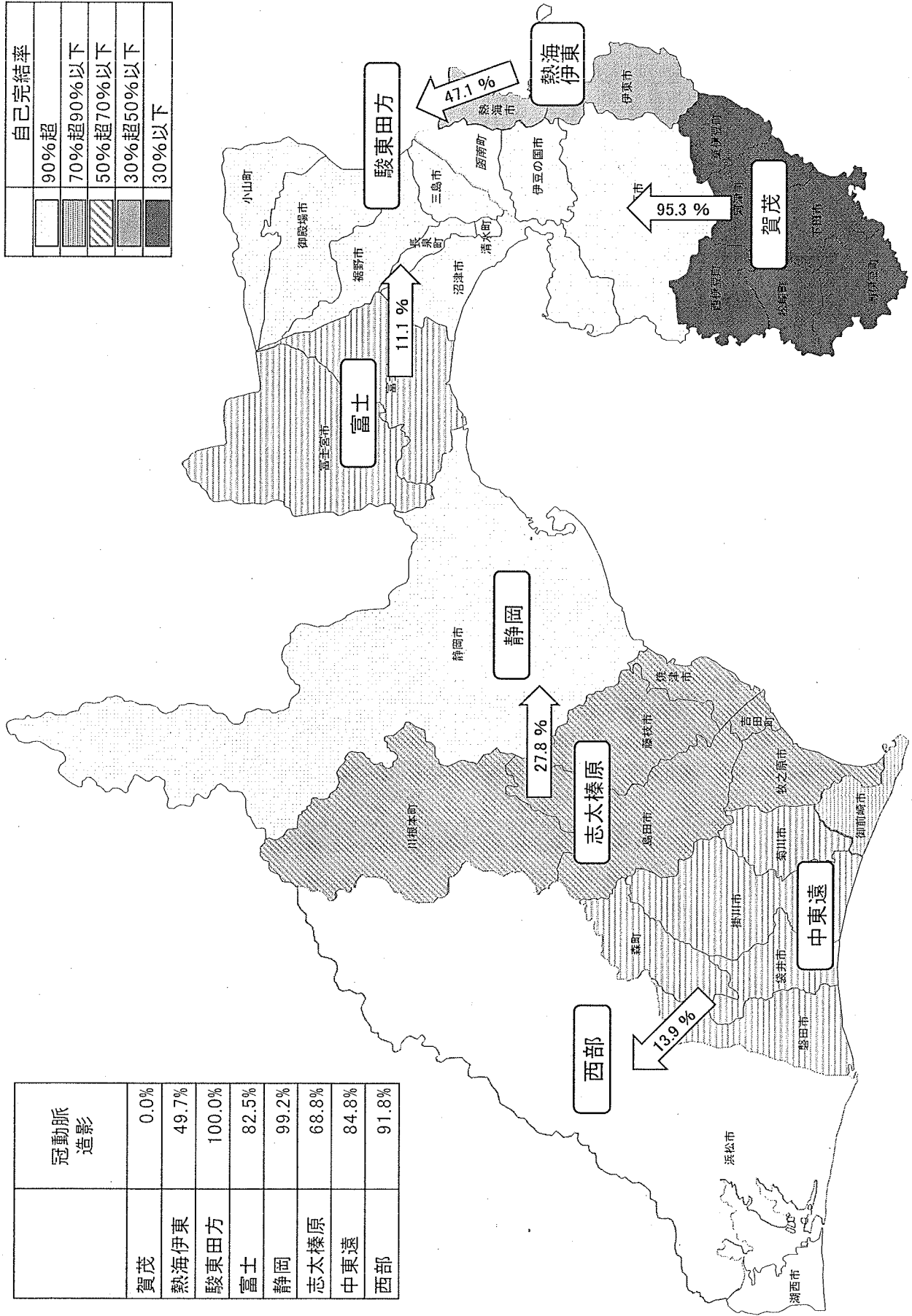


厚生労働省「医療計画作成支援データベース」より作成
 ※平成26年度(2014年度)診療分の電子レセプト数に基づく。ただし、国保十後期高齢者のみ。 ※10%以上の流出について図示。

二次医療圏別：各種医療の自己完結率（入院） >

医療圏	冠動脈造影
賀茂	0.0%
熱海伊東	49.7%
駿東田方	100.0%
富士	82.5%
静岡	99.2%
志太榛原	68.8%
中東遠	84.8%
西部	91.8%

自己完結率
90%超
70%超90%以下
50%超70%以下
30%超50%以下
30%以下



厚生労働省「医療計画作成支援データベース」より作成
 ※平成26年度(2014年度)診療分の電子レセプト数に基づく。ただし、国保+後期高齢者のみ。 ※10%以上の流出について図示。

V 糖尿病

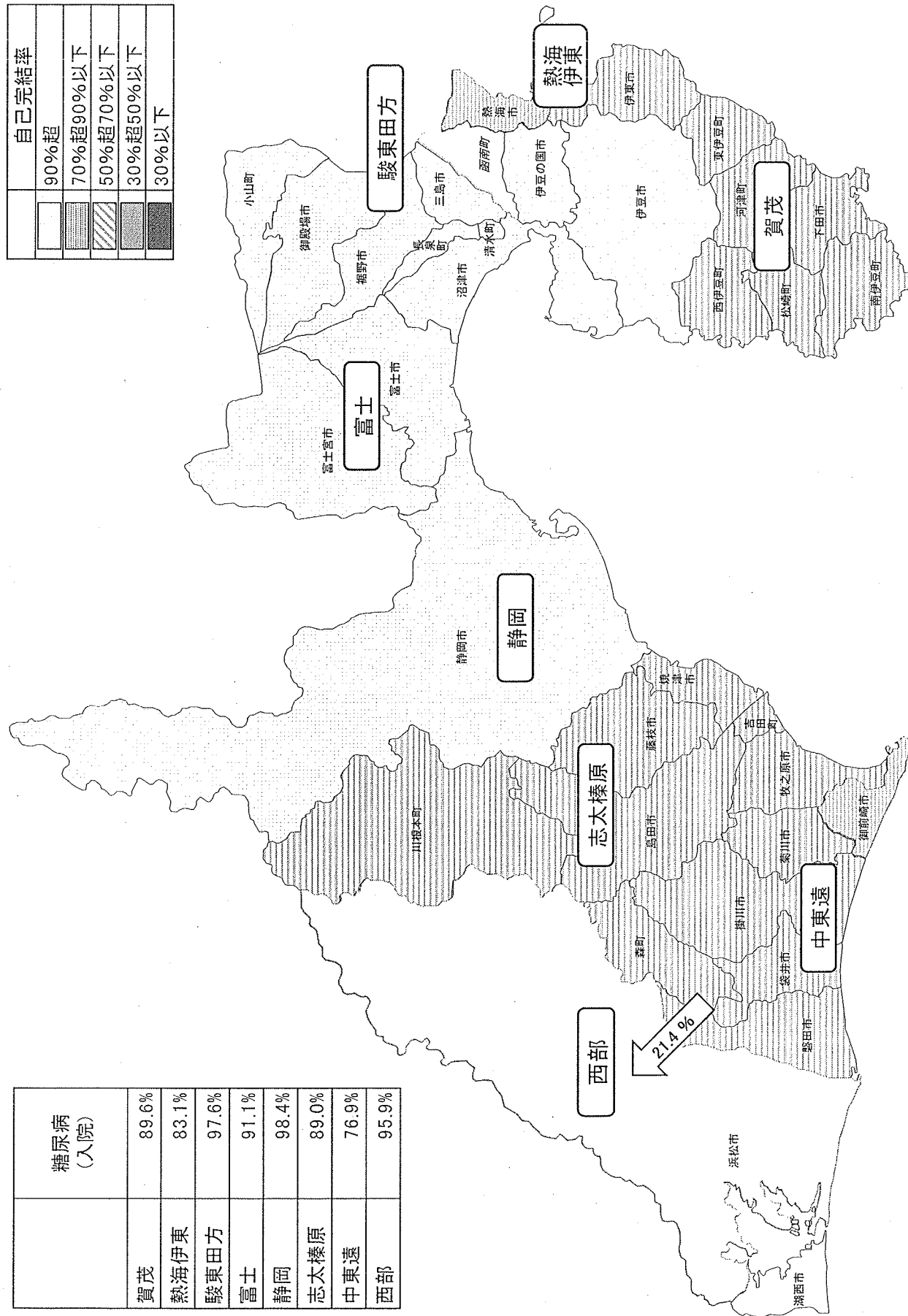
	糖尿病 (入院)	糖尿病の 人工透析 (外来)
賀茂	89.6%	61.0%
熱海伊東	83.1%	94.0%
駿東田方	97.6%	98.3%
富士	91.1%	100.0%
静岡	98.4%	85.9%
志太榛原	89.0%	93.4%
中東遠	76.9%	100.0%
西部	95.9%	91.5%

※網掛けは自己完結率90%以下

二次医療圏別：各種医療の自己完結率 < 糖尿病（入院） >

	糖尿病 (入院)
賀茂	89.6%
熱海伊東	83.1%
駿東田方	97.6%
富士	91.1%
静岡	98.4%
志太榛原	89.0%
中東遠	76.9%
西部	95.9%

	自己完結率
	90%超
	70%超90%以下
	50%超70%以下
	30%超50%以下
	30%以下

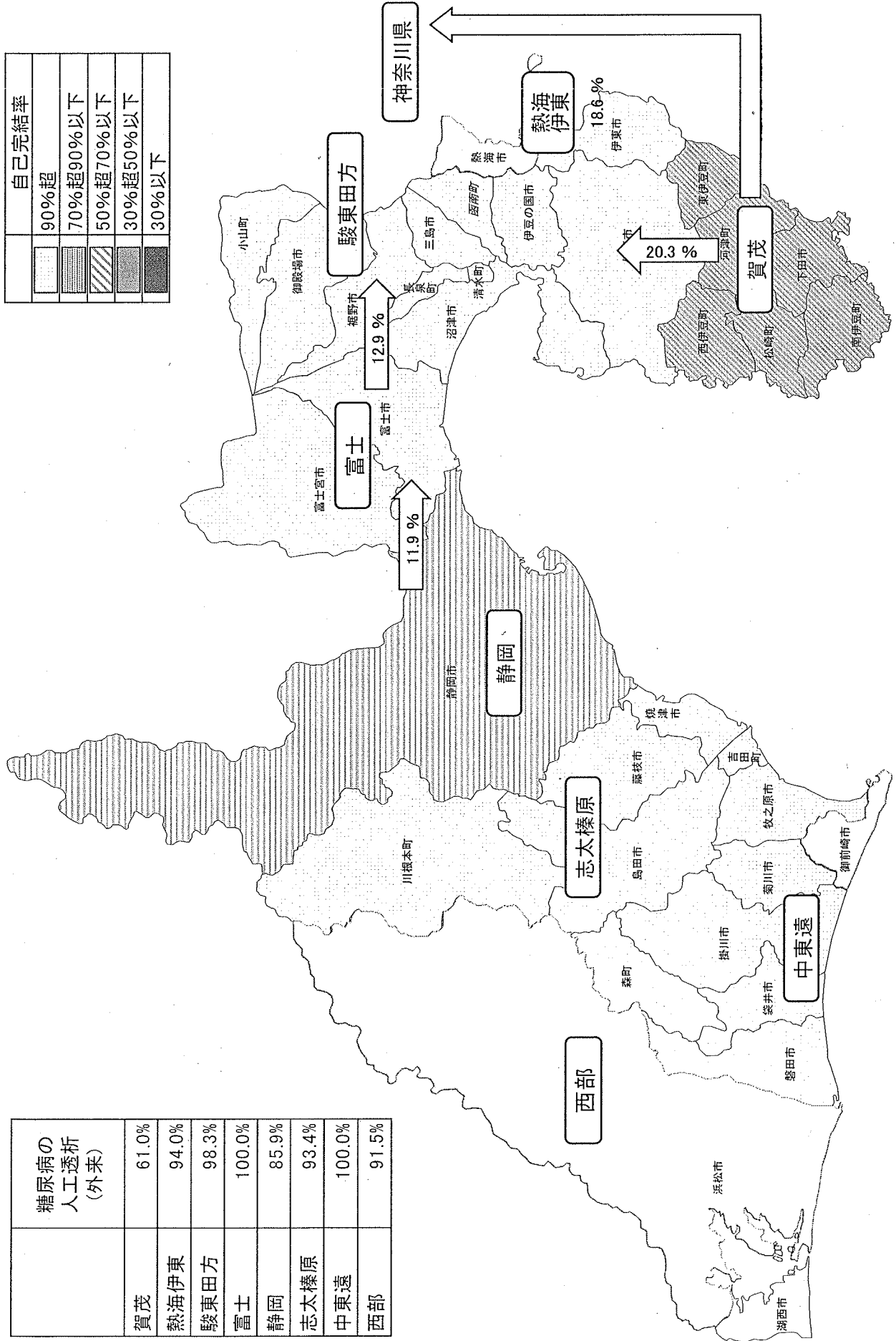


厚生労働省「医療計画作成支援データベース」より作成
 ※平成26年度(2014年度)診療分の電子レセプト数に基づく。ただし、国保+後期高齢者のみ。 ※10%以上の流出について図示。

二次医療圏別：各種医療の自己完結率 < 糖尿病の人工透析（外来） >

糖尿病の人工透析（外来）	自己完結率
賀茂	61.0%
熱海伊東	94.0%
駿東田方	98.3%
富士	100.0%
静岡	85.9%
志太榛原	93.4%
中東遠	100.0%
西部	91.5%

自己完結率	自己完結率
90%超	90%超
70%超90%以下	70%超90%以下
50%超70%以下	50%超70%以下
30%超50%以下	30%超50%以下
30%以下	30%以下



厚生労働省「医療計画作成支援データベース」より作成
 ※平成26年度(2014年度)診療分の電子レセプト数に基づく。ただし、国保+後期高齢者のみ。 ※10%以上の流出について図示。

VI 精神疾患

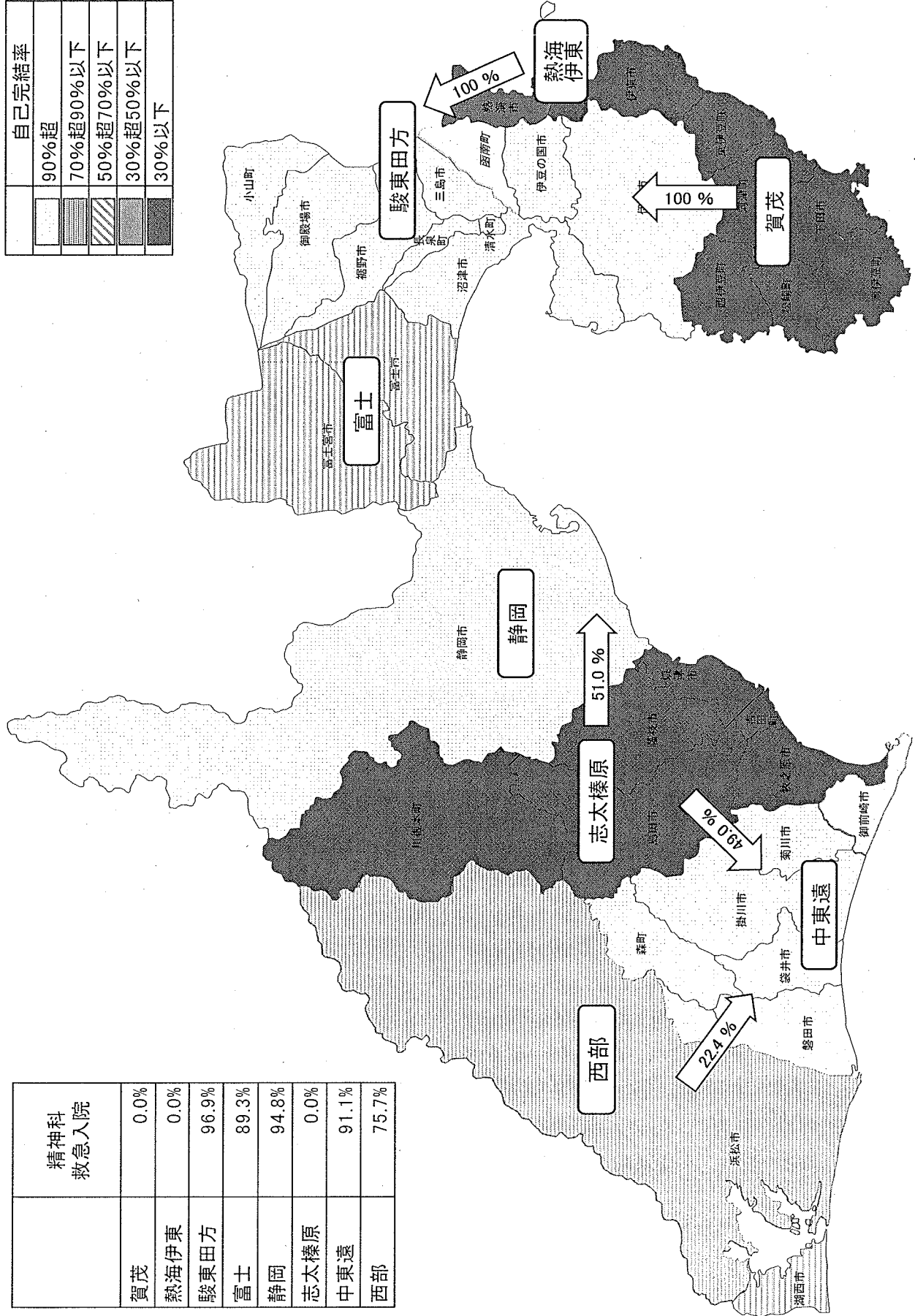
	精神科 救急入院	抗精神病薬 による治療 (2種類以下) (入院)
賀茂	0.0%	96.6%
熱海伊東	0.0%	0.0%
駿東田方	96.9%	89.6%
富士	89.3%	88.1%
静岡	94.8%	91.2%
志太榛原	0.0%	58.0%
中東遠	91.1%	85.6%
西部	75.7%	80.0%

※網掛けは自己完結率90%以下

二次医療圏別：各種医療の自己完結率 <精神科救急入院>

	精神科 救急入院
賀茂	0.0%
熱海伊東	0.0%
駿東田方	96.9%
富士	89.3%
静岡	94.8%
志太榛原	0.0%
中東遠	91.1%
西部	75.7%

自己完結率	
90%超	
70%超90%以下	
50%超70%以下	
30%超50%以下	
30%以下	

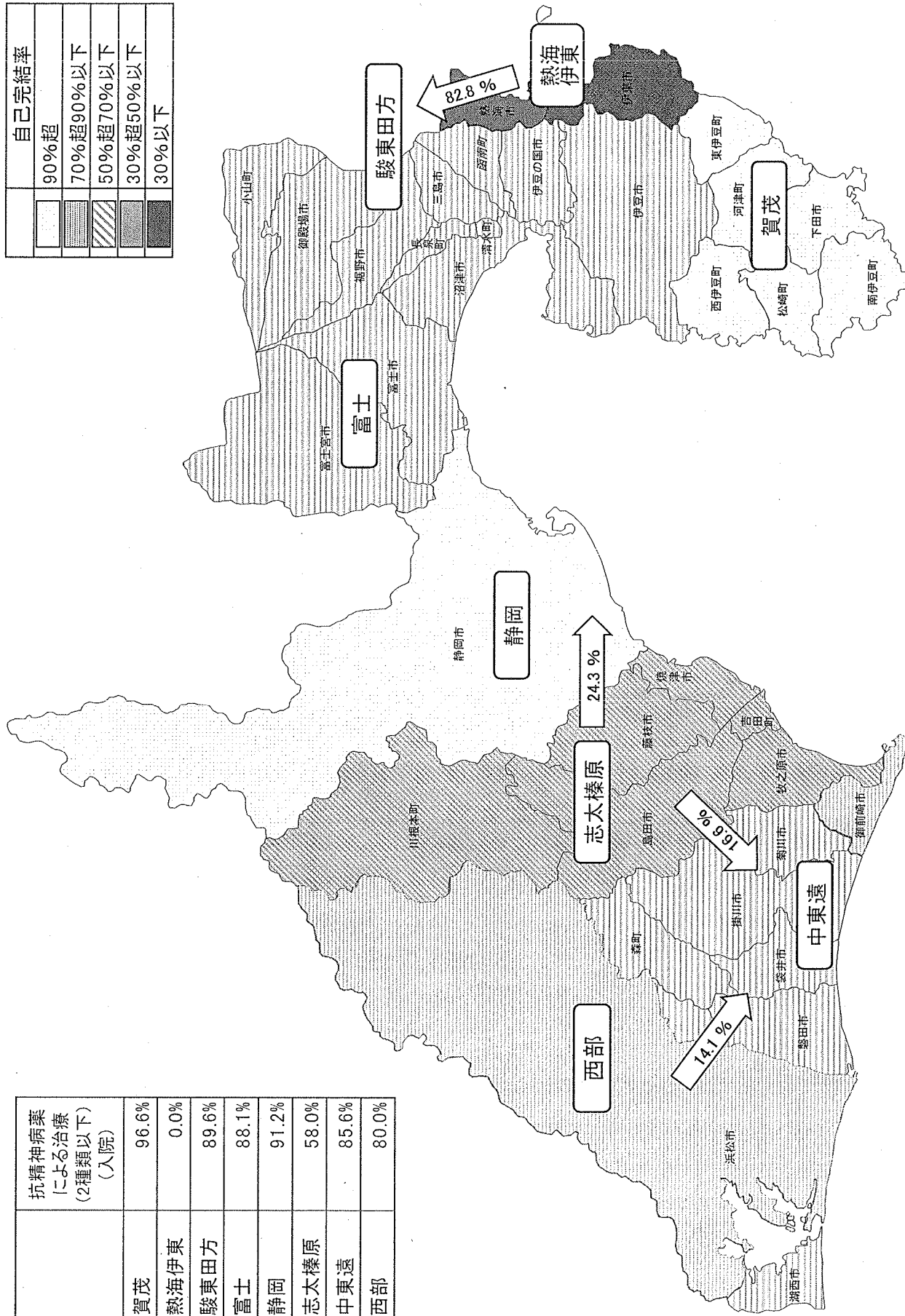


厚生労働省「医療計画作成支援データベース」より作成
 ※平成26年度(2014年度)診療分の電子レセプト数に基づく。ただし、国保+後期高齢者のみ。 ※10%以上の流出について図示。

二次医療圏別：各種医療の自己完結率（2種類以下）（入院）

医療圏	抗精神病薬による治療(2種類以下)(入院)
賀茂	96.6%
熱海伊東	0.0%
駿東田方	89.6%
富士	88.1%
静岡	91.2%
志太榛原	58.0%
中東遠	85.6%
西部	80.0%

自己完結率
90%超
70%超90%以下
50%超70%以下
30%超50%以下
30%以下



厚生労働省「医療計画作成支援データベース」より作成
 ※平成26年度(2014年度)診療分の電子レセプト数に基づく。ただし、国保十後期高齢者のみ。 ※10%以上の流出について図示。

VII 救命・救急

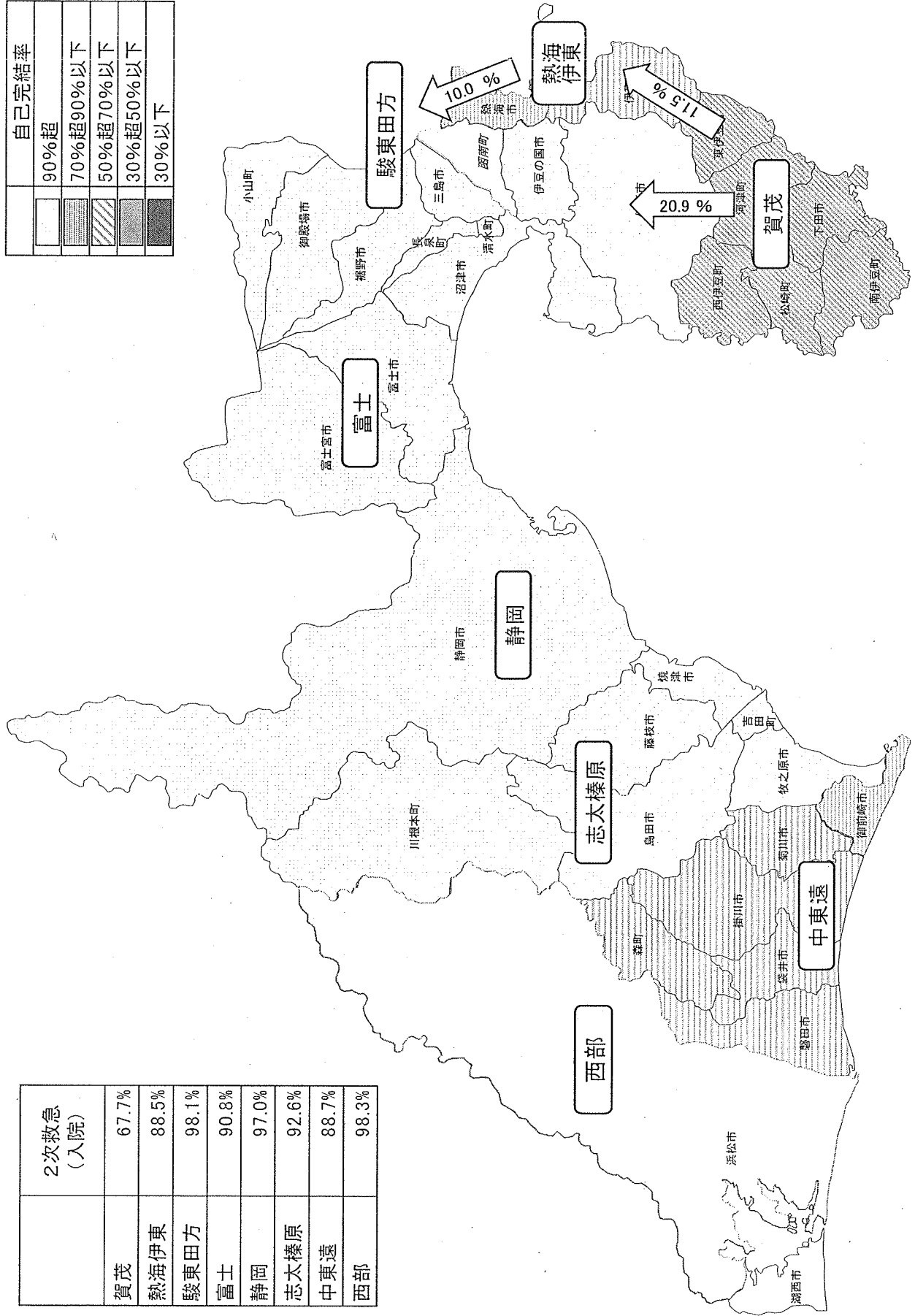
	2次救急 (入院)	集中治療室 等の体制 (入院)
賀茂	67.7%	0.0%
熱海伊東	88.5%	69.7%
駿東田方	98.1%	97.4%
富士	90.8%	26.4%
静岡	97.0%	95.4%
志太榛原	92.6%	63.8%
中東遠	88.7%	72.8%
西部	98.3%	98.3%

※網掛けは自己完結率90%以下

二次医療圏別：各種医療の自己完結率 < 2次救急（入院） >

	2次救急 (入院)
賀茂	67.7%
熱海伊東	88.5%
駿東田方	98.1%
富士	90.8%
静岡	97.0%
志太榛原	92.6%
中東遠	88.7%
西部	98.3%

自己完結率
90%超
70%超90%以下
50%超70%以下
30%超50%以下
30%以下

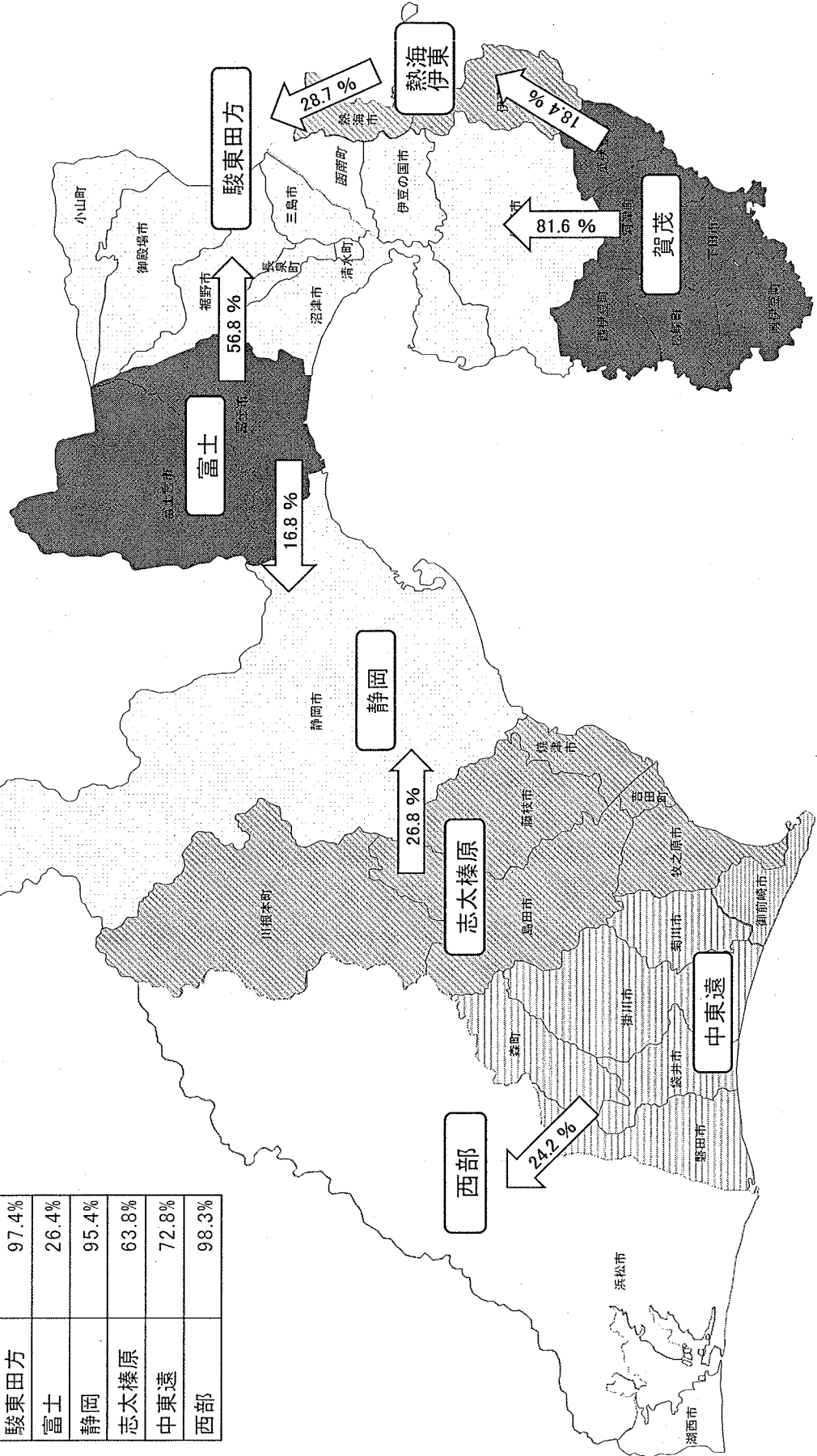


厚生労働省「医療計画作成支援データベース」より作成
 ※平成26年度(2014年度)診療分の電子レセプト数に基づく。ただし、国保+後期高齢者のみ。 ※10%以上の流出について図示。

二次医療圏別：各種医療の自己完結率（入院） >

自己完結率	
	90%超
	70%超90%以下
	50%超70%以下
	30%超50%以下
	30%以下

集中治療室等の体制（入院）	自己完結率
賀茂	0.0%
熱海伊東	69.7%
駿東田方	97.4%
富士	26.4%
静岡	95.4%
志太榛原	63.8%
中東遠	72.8%
西部	98.3%



厚生労働省「医療計画作成支援データベース」より作成

※平成26年度(2014年度)診療分の電子レセプト数に基づく。ただし、国保十後期高齢者のみ。 ※10%以上の流出について図示。

VIII 在宅医療

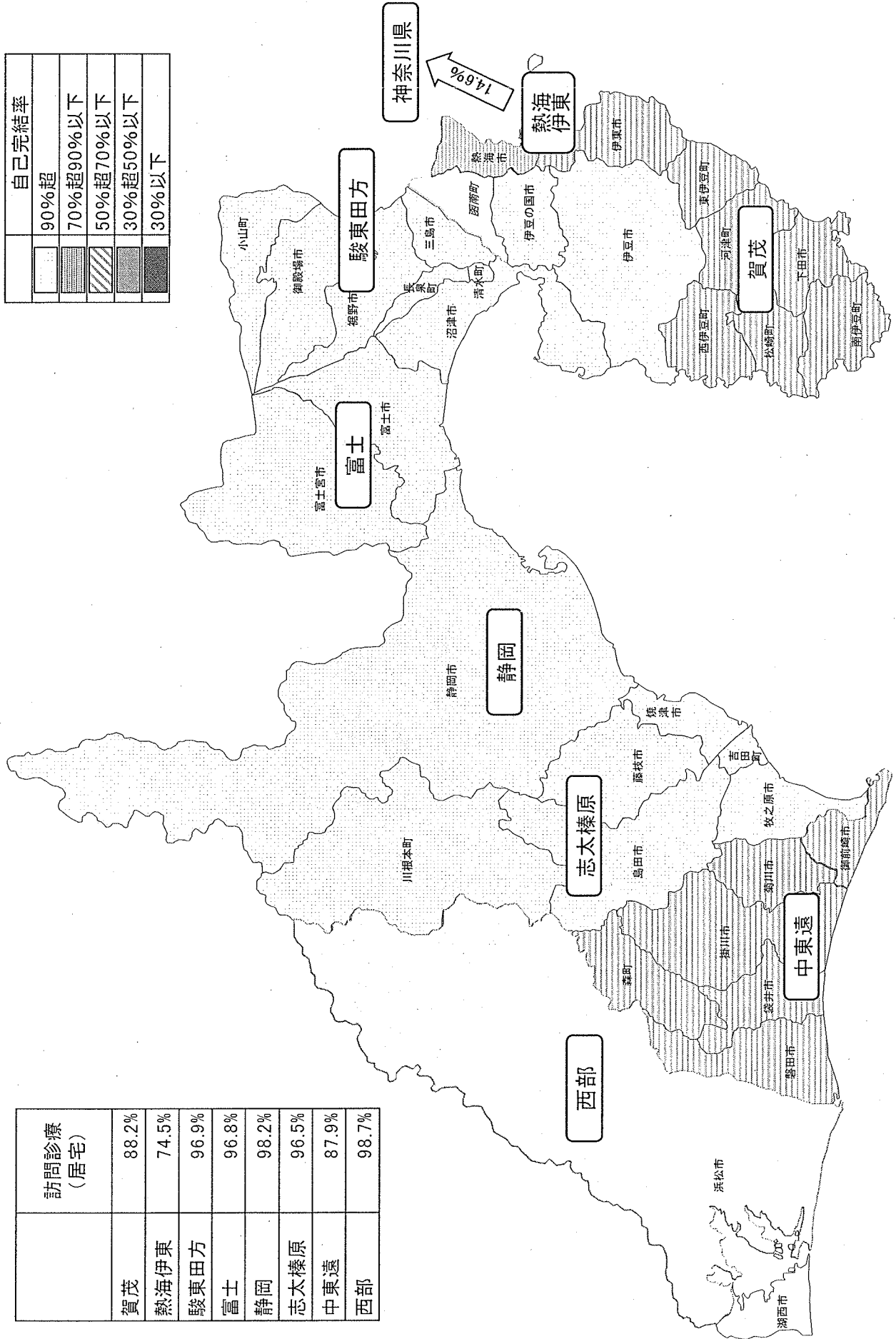
	訪問診療 (居宅)	訪問看護 提供	療養病床に おける急性期 や在宅から の患者受付
賀茂	88.2%	100.0%	83.8%
熱海伊東	74.5%	84.4%	56.7%
駿東田方	96.9%	96.6%	97.0%
富士	96.8%	100.0%	94.3%
静岡	98.2%	98.0%	92.7%
志太榛原	96.5%	95.0%	94.7%
中東遠	87.9%	90.6%	77.1%
西部	98.7%	99.6%	92.4%

※網掛けは自己完結率90%以下

二次医療圏別：各種医療の自己完結率（居宅）＜訪問診療（居宅）＞

自己完結率	
	90%超
	70%超90%以下
	50%超70%以下
	30%超50%以下
	30%以下

訪問診療 (居宅)	
賀茂	88.2%
熱海伊東	74.5%
駿東田方	96.9%
富士	96.8%
静岡	98.2%
志太榛原	96.5%
中東遠	87.9%
西部	98.7%

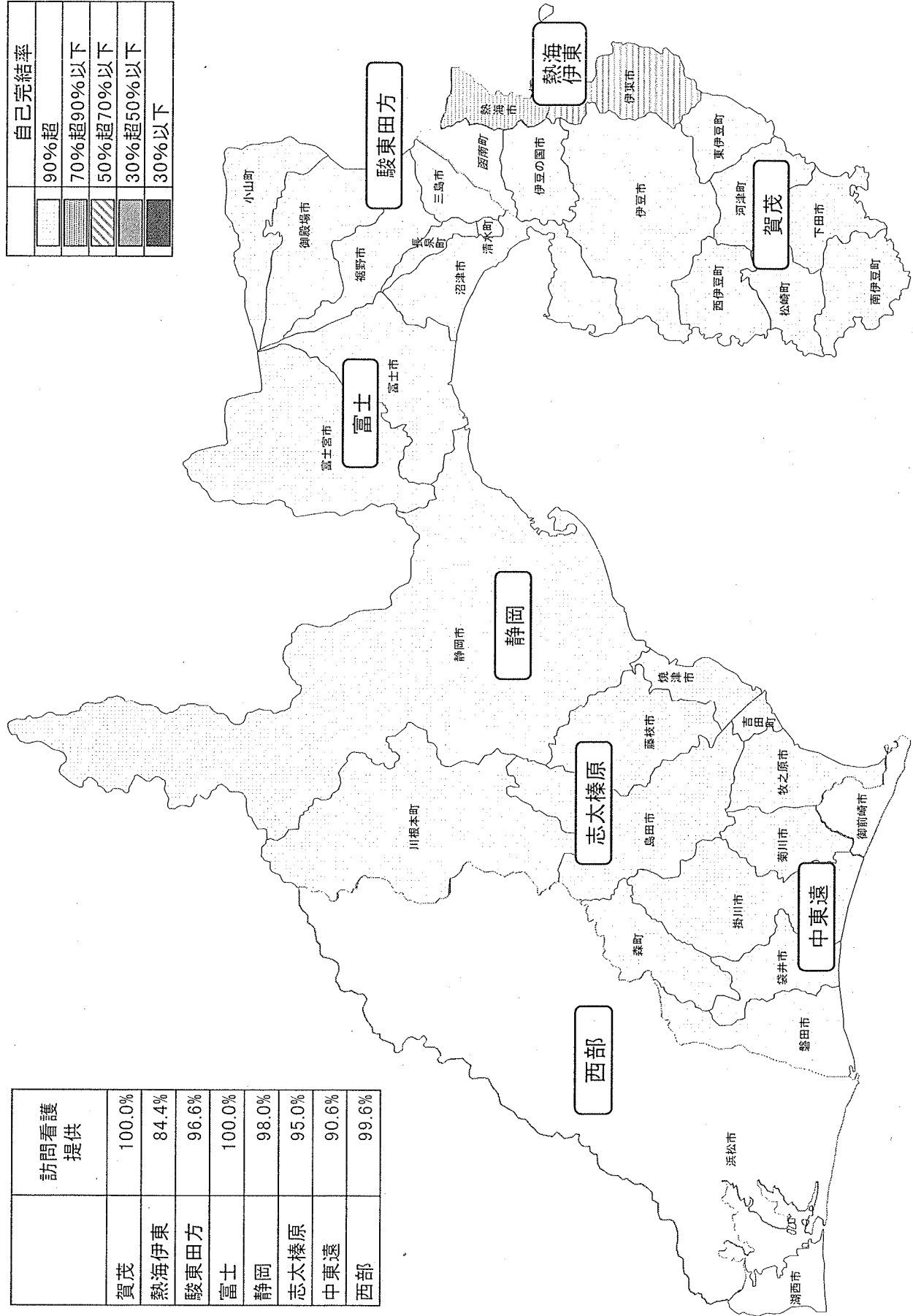


厚生労働省「医療計画作成支援データベース」より作成
 ※平成26年度(2014年度)診療分の電子レセプト数に基づく。ただし、国保+後期高齢者のみ。 ※10%以上の流出について図示。

二次医療圏別：各種医療の自己完結率 <訪問看護提供>

	訪問看護提供
賀茂	100.0%
熱海伊東	84.4%
駿東田方	96.6%
富士	100.0%
静岡	98.0%
志太榛原	95.0%
中東遠	90.6%
西部	99.6%

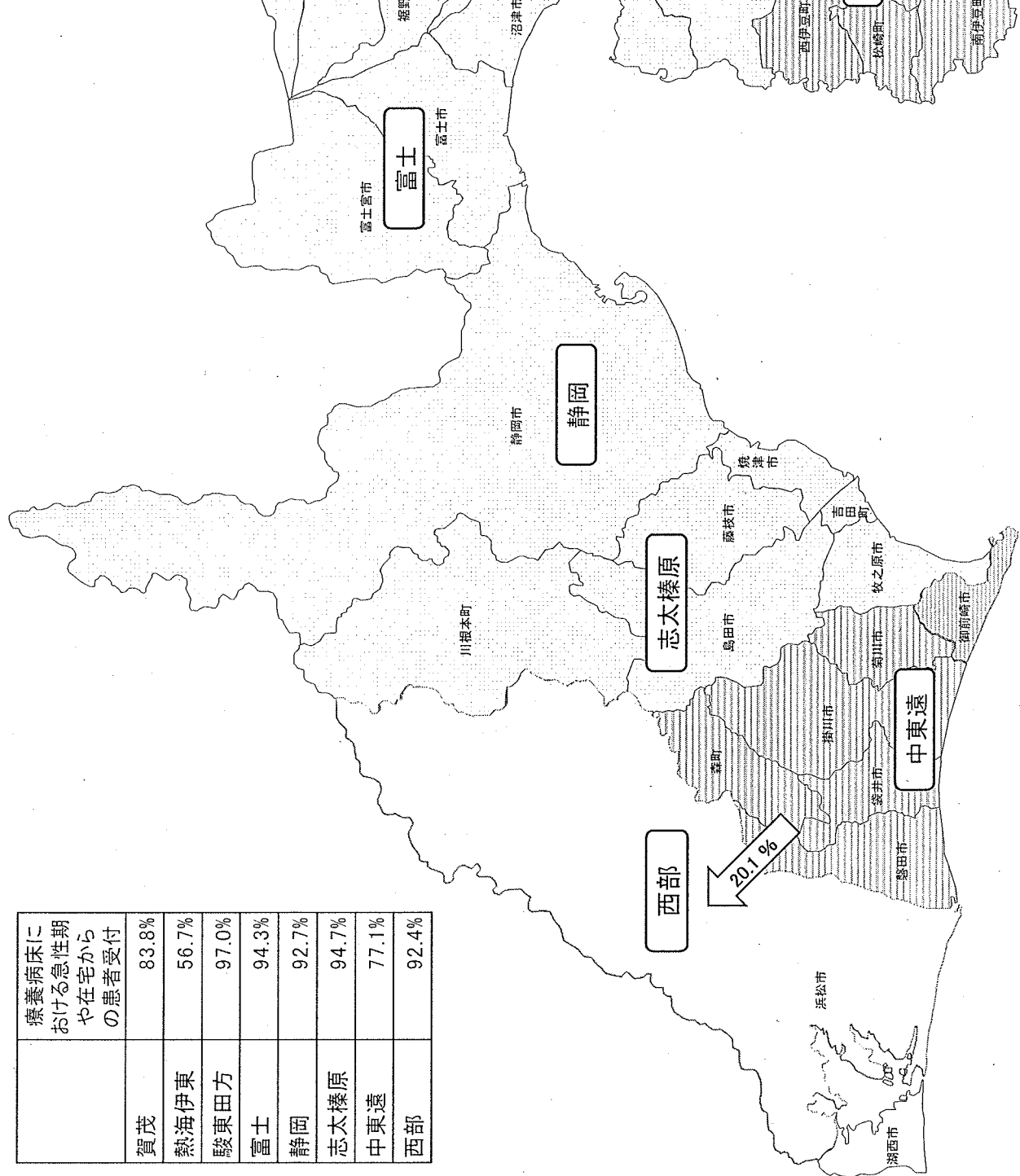
自己完結率
90%超
70%超90%以下
50%超70%以下
30%超50%以下
30%以下



厚生労働省「医療計画作成支援データベース」より作成
 ※平成26年度(2014年度)診療分の電子レセプト数に基づく。ただし、国保+後期高齢者のみ。 ※10%以上の流出について図示。

二次医療圏別：各種医療の自己完結率 <療養病床における急性期や在宅からの患者受付>

自己完結率
90%超
70%超90%以下
50%超70%以下
30%超50%以下
30%以下



療養病床における急性期や在宅からの患者受付	自己完結率
賀茂	83.8%
熱海伊東	56.7%
駿東田方	97.0%
富士	94.3%
静岡	92.7%
志太榛原	94.7%
中東遠	77.1%
西部	92.4%

厚生労働省「医療計画作成支援データベース」より作成
 ※平成26年度(2014年度)診療分の電子レセプト数に基づく。ただし、国保+後期高齢者のみ。 ※10%以上の流出について図示。

