

11月26日（金）現在、「**県の警戒レベル2（県内注意・県外注意）**」です。

本県の感染状況は、人口10万人当たりの新規感染者数が1人未満と低く抑えられており、病床占有率も県全体で1%を下回り医療提供体制への影響が低い状態を持続しています。県感染流行期は「感染移行期前期」、国の感染警戒区分は「ステージ1（旧）」です。

現在は、**感染防止対策を図りつつ社会経済活動の正常化**が進められているところですが、その前提は「**感染状況が落ち着いていること**」です。県民の皆様には、感染を再拡大させないよう**気を緩めること無く**、以下の対策に取り組んでいただくとともに、散発的な感染拡大には十分ご注意ください。

【県民の皆様・事業者の皆様等へのお願い】

＜県民の皆様＞

- **混雑している時間や場所への外出は注意**してください。
- 県境を跨ぐ移動は、**訪問先の都道府県の感染状況を確認**した上で行動してください。
- 3密（「密閉」「密集」「密接」）の条件が揃う場面は**回避**してください。
- 飲食の場での感染リスクが高いことを踏まえ、**飲食時の黙食と会話時のマスク着用を徹底**してください。
- 飲食店や宿泊施設を利用する場合は「ふじのくに安全・安心認証」を受けているなど、感染対策が十分にとられている店舗・施設を利用してください。

＜事業者の皆様等＞




- **業種別ガイドラインによる感染防止対策の徹底**や、寒冷期においても換気や湿度の管理など感染しにくい環境を確保してください。
- **カラオケ設備を提供する場合**は利用者の密を避ける、換気の確保等、**感染対策を徹底**してください。
- 感染リスクが高まる「5つの場面」、特に「居場所の切り替わり」での感染防止対策や、在宅勤務、時差通勤、人との接触を低減する取組などの感染防止対策を推進してください。

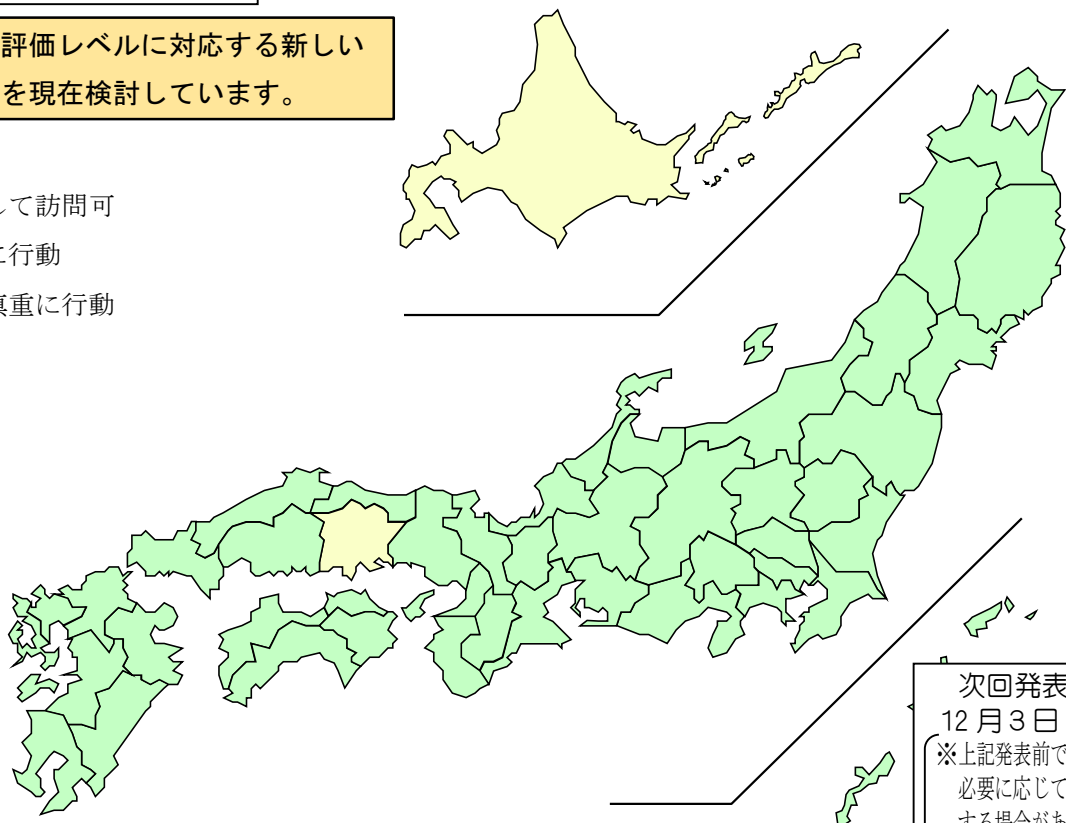
【11月27日（土）以降】県境を跨ぐ移動・往来に関する行動制限

本県における国の感染警戒区分
ステージI相当(旧)

※国の新たな評価レベルに対応する新しい行動要請等を現在検討しています。

【凡例】

-  注意して訪問可
-  慎重に行動
-  特に慎重に行動
-  回避



次回発表予定
12月3日（金）
※上記発表前でも
必要に応じて随時発表
する場合があります

全ての外出について、マスクの着用など「新しい生活様式」を徹底し、自分や相手が感染しているかもしれないという意識を持って、注意して行動してください。

◎県内移動に関する行動制限

- 混雑している時間や場所への外出は注意してください。
- マスクの着用、3密の回避など「新しい生活様式」を徹底し、人の移動や人に会うことに感染リスクが伴うことを忘れずに、慎重に行動してください。
- 同居の御家族以外の方と食事をする際には、「食事は黙って食べ」、「会話をする時はマスクを着用」してください。
- 訪問先の施設で、感染防止対策が十分行われているかは訪問前に必ず確認してください。「対策が不十分な店への訪問はしない」ということの徹底をお願いいたします。

◎県境を跨ぐ移動・往来に関する行動制限

- 外出・訪問の検討に当たっては、訪問先の自治体の感染状況を確認するとともに、その自治体から発表されている要請や協力依頼の内容を尊重してください。
- 本県を訪問される方には、県民の皆様からも呼びかけてください。

<p>(1) 慎重に行動</p>	<p>次の地域への移動については、慎重に行動してください。また、当該地域の皆様は、本県への訪問の際には「慎重な行動」をお願いします。</p> <p>北海道、岡山県</p> <p style="text-align: right;">(2道県)</p>
<p>(2) 注意して訪問可</p>	<p>次の地域への移動については、注意して行動してください。また、当該地域の皆様は、本県への訪問の際には注意して行動をお願いします。</p> <p>その他の都府県</p> <p style="text-align: right;">(44都府県)</p>



誰かが思いやりを持った行動がとれる
“心豊かなふじのくに”

このステッカーのある店舗・施設を利用しましょう!

「6段階警戒レベル」と「レベル毎の行動制限」の変更点

時期	今回 (11/20~11/26)	今回 (11/27~12/3)
レベル	警戒レベル2 (県内注意、県外注意)	変更なし
県内移動に関する行動制限	変更なし	変更なし
県境を跨ぐ移動に関する行動制限	回避／訪問自粛	—
	特に慎重に行動	—
	慎重に行動	北海道、 岐阜県 、岡山県、 沖縄県
	注意して訪問可	青森県、岩手県、宮城県、秋田県、山形県、福島県、茨城県、栃木県、群馬県、埼玉県、千葉県、東京都、神奈川県、新潟県、富山県、石川県、福井県、山梨県、長野県、愛知県、三重県、滋賀県、京都府、大阪府、兵庫県、奈良県、和歌山県、鳥取県、島根県、広島県、山口県、徳島県、香川県、愛媛県、高知県、福岡県、佐賀県、長崎県、熊本県、大分県、宮崎県、鹿児島県
回避／訪問自粛	—	
特に慎重に行動	—	
慎重に行動	北海道、岡山県	
注意して訪問可	青森県、岩手県、宮城県、秋田県、山形県、福島県、茨城県、栃木県、群馬県、埼玉県、千葉県、東京都、神奈川県、新潟県、富山県、石川県、福井県、山梨県、長野県、 岐阜県 、愛知県、三重県、滋賀県、京都府、大阪府、兵庫県、奈良県、和歌山県、鳥取県、島根県、広島県、山口県、徳島県、香川県、愛媛県、高知県、福岡県、佐賀県、長崎県、熊本県、大分県、宮崎県、鹿児島県、 沖縄県	

<主な変更点>

○「慎重」→「訪問可」： 岐阜県、沖縄県

静岡県内市町別「直近1週間・人口10万人当たりの新規陽性者数」

	人口 (A)	11月5日～11月11日		11月12日～11月18日		11月19日～11月25日		累計 陽性者数	
		陽性者数 計 (B)	対人口 10万人 B/(A/100)	陽性者数 計 (B)	対人口 10万人 B/(A/100)	陽性者数 計 (B)	対人口 10万人 B/(A/100)		
単位	人	人	人	人	人	人	人	単位	人
沼津市	189,677	0	0.0	0	0.0	0	0.0	沼津市	1,445
熱海市	36,351	0	0.0	0	0.0	0	0.0	熱海市	277
三島市	108,435	0	0.0	0	0.0	0	0.0	三島市	816
富士宮市	128,748	0	0.0	0	0.0	0	0.0	富士宮市	689
伊東市	65,704	0	0.0	0	0.0	0	0.0	伊東市	446
富士市	245,089	4	1.6	4	1.6	4	1.6	富士市	1,855
御殿場市	87,345	0	0.0	0	0.0	1	1.1	御殿場市	657
下田市	21,161	0	0.0	0	0.0	0	0.0	下田市	154
裾野市	51,206	0	0.0	0	0.0	0	0.0	裾野市	268
伊豆市	29,427	0	0.0	0	0.0	0	0.0	伊豆市	172
伊豆の国市	46,976	1	2.1	0	0.0	0	0.0	伊豆の国市	344
東伊豆町	11,771	0	0.0	0	0.0	0	0.0	東伊豆町	46
河津町	6,907	0	0.0	0	0.0	0	0.0	河津町	16
南伊豆町	7,970	0	0.0	0	0.0	0	0.0	南伊豆町	35
松崎町	6,246	0	0.0	0	0.0	0	0.0	松崎町	16
西伊豆町	7,384	0	0.0	0	0.0	0	0.0	西伊豆町	44
函南町	36,859	0	0.0	0	0.0	0	0.0	函南町	201
清水町	32,099	0	0.0	0	0.0	0	0.0	清水町	272
長泉町	43,015	0	0.0	0	0.0	0	0.0	長泉町	290
小山町	18,600	0	0.0	0	0.0	0	0.0	小山町	127
東部20市町	1,180,970	5	0.42	4	0.34	5	0.42	東部20市町	8,170
静岡市	692,632	5	0.7	0	0.0	1	0.1	静岡市	5,833
島田市	96,099	0	0.0	0	0.0	0	0.0	島田市	572
焼津市	136,752	1	0.7	0	0.0	0	0.0	焼津市	1,284
藤枝市	142,069	0	0.0	0	0.0	0	0.0	藤枝市	863
牧之原市	44,275	0	0.0	0	0.0	0	0.0	牧之原市	330
吉田町	28,936	0	0.0	0	0.0	0	0.0	吉田町	182
川根本町	6,438	0	0.0	0	0.0	0	0.0	川根本町	8
中部 7市町	1,147,201	6	0.52	0	0.00	1	0.09	中部 7市町	9,072
浜松市	791,854	0	0.0	10	1.3	0	0.0	浜松市	5,326
磐田市	166,310	0	0.0	0	0.0	0	0.0	磐田市	1,275
掛川市	115,133	0	0.0	0	0.0	0	0.0	掛川市	681
袋井市	86,928	0	0.0	0	0.0	0	0.0	袋井市	545
湖西市	58,667	0	0.0	0	0.0	0	0.0	湖西市	535
御前崎市	31,396	0	0.0	0	0.0	0	0.0	御前崎市	219
菊川市	47,355	0	0.0	0	0.0	0	0.0	菊川市	440
森町	17,764	0	0.0	0	0.0	0	0.0	森町	63
西部 8市町	1,315,407	0	0.00	10	0.76	0	0.00	西部 8市町	9,084
その他		0		0		0		その他	459
合計(静岡県)	3,643,578	11	0.30	14	0.38	6	0.16	合計(静岡県)	26,785

※1 人口は、2019年5月1日現在の市町別推計人口

※2 数値は速報値であり、感染者にかかる詳細調査等により、後日数値が訂正・変更される場合あり