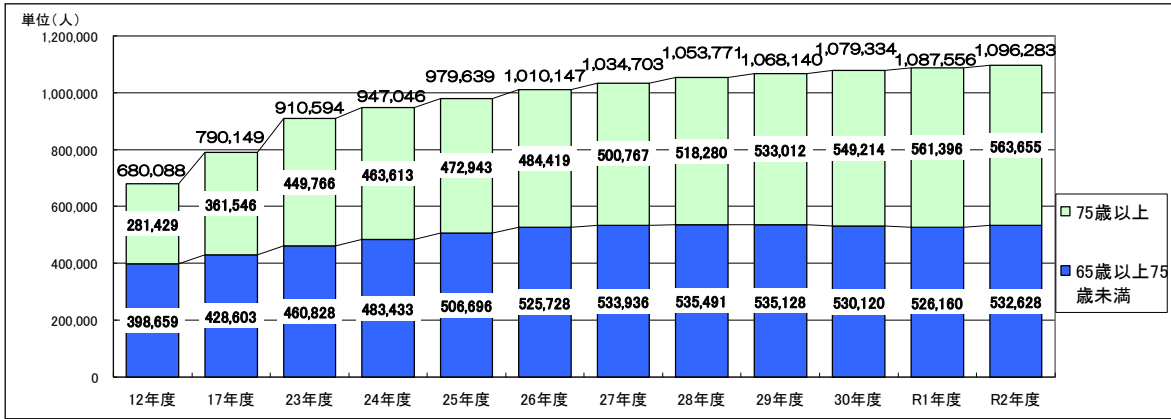


静岡県介護保険事業状況報告（令和2年度年報）のポイント

1 第1号被保険者数

第1号被保険者数が年々増加傾向にあるなか、後期高齢者(75歳以上)数は563,655人(2,259人増・0.4%増)、前期高齢者(65歳以上75歳未満)数は532,628人(6,468人増・1.2%増)となった。

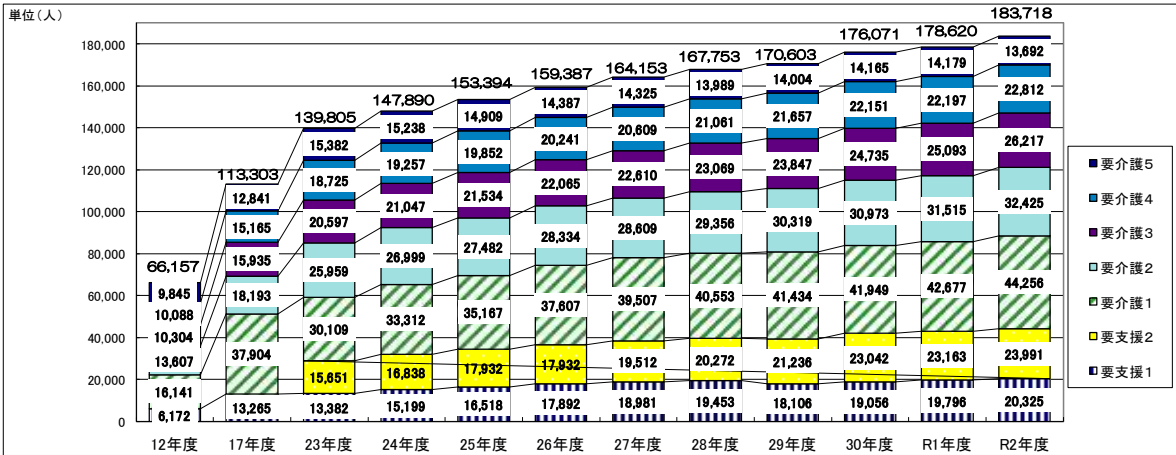
R1年度末現在 1,087,556人 ⇒ R2年度末 1,096,283人 (8,727人増、0.8%増)



2 要介護（要支援）認定者数

要介護（要支援）認定者数も年々増加しており、前年度と比較して、「要介護1」が44,256人(1,579人増・3.7%増)と最も増加した。

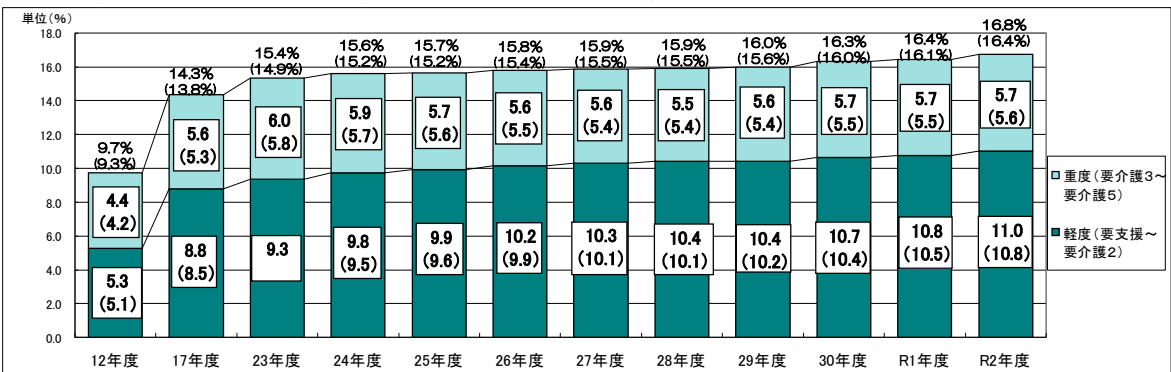
R1年度末現在 178,620人 ⇒ R2年度末現在 183,718人 (5,098人増、2.9%増)



3 要介護認定率（要介護認定者数／第1号被保険者数）

軽度（要支援～要介護2）の割合は微増、重度（要介護3～要介護5）の割合はほぼ横ばいとなっている。

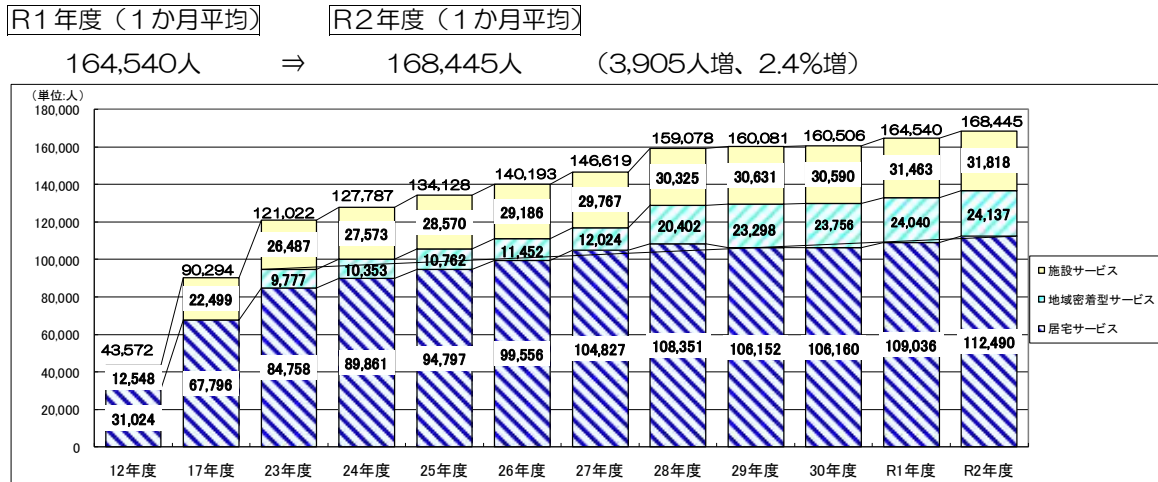
R1年度末現在 16.4% (16.1%) ⇒ R2年度末現在 16.8% (16.4%) (0.4ポイント増) (0.3ポイント増)



※カッコ内は要介護認定者数（1号被保険者のみ）／第1号被保険者数

4 サービス受給者数

一ヶ月平均の居宅サービス受給者数は112,490人(3,454人増・3.2%増)、地域密着型サービス受給者数は24,137人(97人増・0.4%増)、施設サービス受給者数は31,818人(355人増・1.1%増)である。

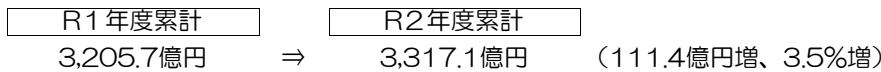


5 保険給付

費用額は年々増加傾向にある。

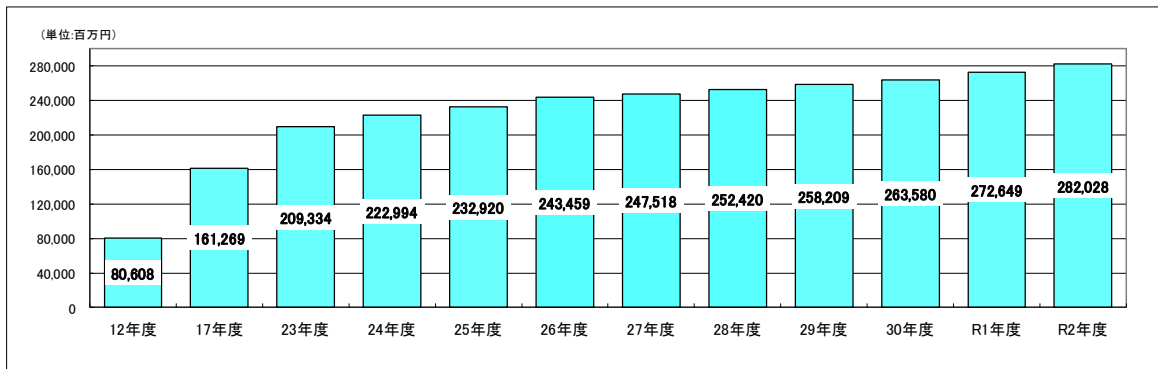
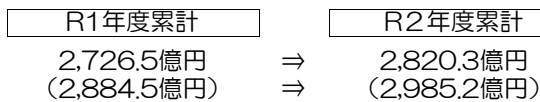
(1) 費用額【給付費に利用者負担を加えた額】

※特定入所者介護サービス費、高額介護サービス費、高額医療合算介護サービス費を含む



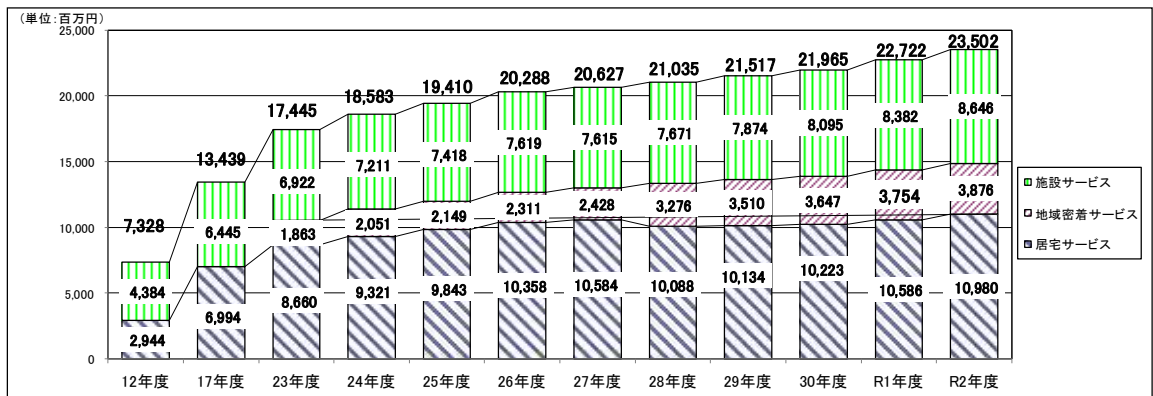
(2) ① 給付費の年度別推移

※カッコ内は特定入所者介護サービス費、高額介護サービス費、高額医療合算介護サービス費を含む支給額



② 年度別(居宅、地域密着、施設別)給付費の推移(1か月平均)

サービス別に給付費(1ヶ月平均)をみると、前年度と比べ、居宅サービスは10,980百万円(395百万円増・3.7%増)、地域密着型サービスは3,876百万円(123百万円増・3.3%増)、施設サービスは8,646百万円(264万円増・3.2%増)と、全ての区分で増加している。



※特定入所者介護サービス費、高額介護サービス費、高額医療合算介護サービス費を除く給付費