

感染症の予防及び感染症の患者に対する医療に関する法律 **感染症発生動向調査 感染症週報**

静岡県環境衛生科学研究所感染症情報センター／静岡県健康福祉部疾病対策課

## 目次

- ★ 発生動向総覧 P 1～2
- ★ 感染症発生動向警報システムによる保健所の警報状況 P 2
- ★ 指定届出機関からの特記事項欄コメント P 3
- ★ 全数把握感染症集計表 P 4
- ★ 定点把握感染症集計表 P 5～9
- ★ 定点把握感染症推移グラフ P 10～14
- ★ 定点把握感染症集計表（月報） P 15～18
- ★ 定点把握感染症推移グラフ（月報） P 19～20
- ★ 新型コロナウイルスのPCR検査等の状況 P 21



# 発生動向総覧

《第12週コメント》 3月26日集計分

## ◆全数届出の感染症

1類感染症 報告なし

2類感染症 結核（富士（1）、浜松市（3））

3類感染症 報告なし

4類感染症 E型肝炎（中部（1）、浜松市（1））

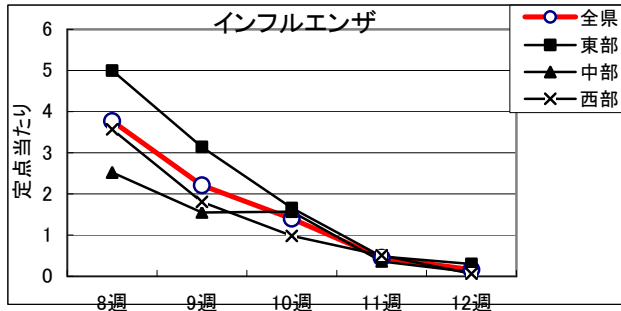
5類感染症 急性脳炎（浜松市（1））、後天性免疫不全症候群（静岡市（1））、梅毒（富士（1）、静岡市（1）、中部（2））、百日咳（賀茂（1）、西部（1））、風しん（浜松市（1））

指定感染症 報告なし

## ◆定点把握の対象となる5類感染症報対象のもの

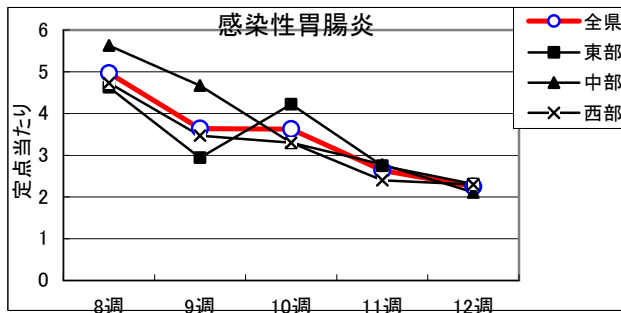
### インフルエンザ

全県で罹患数22、定点当たり0.16で前週より減少。  
東部地区で定点当たり0.30、中部地区で定点当たり0.10、西部地区で定点当たり0.06の患者発生あり。



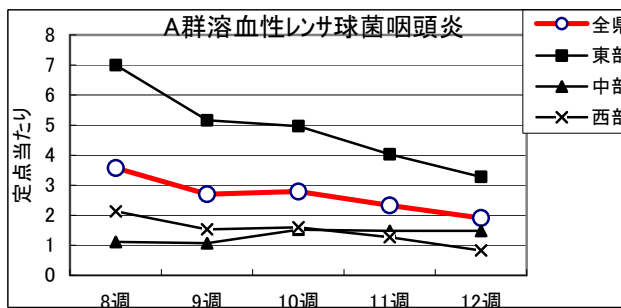
### 感染性胃腸炎

全県で罹患数200、定点当たり2.25で前週より減少。  
東部地区で定点当たり2.31、中部地区で定点当たり2.11、西部地区で定点当たり2.30の患者発生あり。



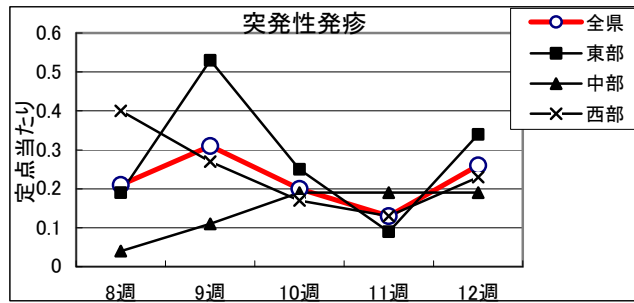
### A群溶血性レンサ球菌

全県で罹患数170、定点当たり1.91で前週より減少。  
東部地区で定点当たり3.28、中部地区で定点当たり1.48、西部地区で定点当たり0.83の患者発生あり。



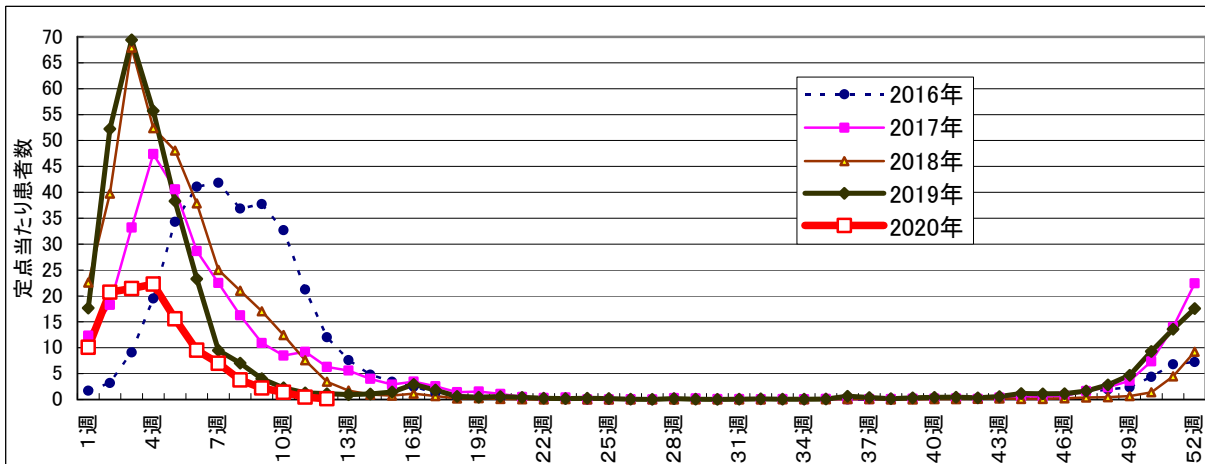
### 突発性発疹

全県で罹患数23、定点当たり0.26で前週より増加。  
 東部地区で定点当たり0.34、中部地区で定点当たり0.19、西部地区で定点当たり0.23の患者発生あり。



- ・風しんは西部で1件発生。麻しんは全県で発生なし。
- ・水痘は、定点当たり東部地区で0.34、中部地区で0.15、西部地区で0.13の患者発生あり。
- ・咽頭結膜熱は、定点当たり東部地区で0.16、中部地区で0.33、西部地区で0.07の患者発生あり。
- ・伝染性紅斑は、定点当たり東部地区で0.34、中部地区で0.07、西部地区で0.10の患者発生あり。
- ・RSウイルス感染症は、定点当たり東部地区で0.06、中部地区で0.11、西部地区で0.00の患者発生あり。
- ・流行性角結膜炎は、定点当たり東部地区で0.00、中部地区で0.00、西部地区で0.14の患者発生あり。
- ・マイコプラズマ肺炎は、定点当たり東部地区で0.50、中部地区で0.00、西部地区0.33の患者発生あり。

### インフルエンザ罹患数推移



### 静岡県環境衛生科学研究所におけるインフルエンザウイルス検出状況 (検体採取日: 令和1年9月2日～令和2年2月26日)

	A/H1 pdm09	A/H3	B/山形系統	B/Victoria系統
令和1年9月	9	0	0	0
令和1年10月	1	0	0	0
令和1年11月	3	0	0	0
令和1年12月	12	0	0	0
令和2年1月	21	0	0	1
令和2年2月	14	0	0	2
計	60	0	0	3

◆ 感染症発生動向警報システムによる保健所の警報状況  
 警 報 A群溶血性レンサ球菌咽頭炎 (御殿場)、水痘 (御殿場)



## 指定届出機関からの特記事項欄コメント

### 感染症第12週（3月16日～3月22日）

かわぶクリニック（河津町）「カンピロバクター 1名（6歳男児）」

光ヶ丘小児科（三島市）「インフルエンザB型 1名、ヒトメタニューモウイルス 1名、腸管アデノ 2名」

富士病院（御殿場市）「インフルエンザA型 1名」

田子浦クリニック（富士市）「インフルエンザ 3名」

共立蒲原総合病院 内科（富士市）「インフルエンザB型 1名」

望月医院（富士宮市）「インフルエンザA型 5名」

きもと小児科（湖西市）「インフルエンザB型 1名」

浜松医療センター（浜松市）「ヒトメタニューモウイルス 1名（2歳男児）、マイコプラズマ 1名（2歳男児）」

クリニックパパ（浜松市）「ヒトメタニューモウイルス 10名、アデノウイルス咽頭炎 1名」

山本こどもクリニック（浜松市）「ヒトメタニューモウイルス 1名」

幸田子供クリニック（浜松市）「ヒトメタニューモウイルス 4名（1歳男児2名、6歳男児2名）」

天竜こども医院（浜松市）「アデノウイルス咽頭炎 2名、マイコプラズマ肺炎 1名」

縣医院（浜松市）「インフルエンザB型 1名」

静岡県の感染症週報は、疾病対策課ホームページでご覧いただけます。

<http://www.pref.shizuoka.jp/kousei/ko-420A/center.html>

疾患名	区分	静岡県							全国				
		7週	8週	9週	10週	11週	今週	年累計	9週	10週	11週	今週	年累計
エボラ出血熱													
クリミア・コンゴ出血熱													
痘そう													
南米出血熱													
ペスト													
マールブルグ病													
ラッサ熱													
急性灰白髄炎													
結核		6	8	4	4	13	4	110	259	281	291	201	3,773
ジフテリア													
重症急性呼吸器症候群(SARS)													
中東呼吸器症候群(MERS)													
鳥インフルエンザH5N1													
鳥インフルエンザH7N9													
新型コロナウイルス				1		2	3	90	197	264	264	1,685	
コレラ													
細菌性赤痢					1		1	1	1	13	5	36	
腸管出血性大腸菌感染症			1			1	5	15	13	11	5	225	
腸チフス								1		2		9	
パラチフス										2	3	6	
E型肝炎			1	1			2	8	13	13	7	10	134
ウエストナイル熱(ウエストナイル脳炎を含む)													
A型肝炎							2	2	3	1	1	40	
エキノコックス症													5
賞熱													
オウム病										1			3
オムスク出血熱													
回帰熱													
キャサスル森林病													
Q熱													
狂犬病													
コクシジオイデス症													1
サル痘													
ジカウイルス感染症													
重症熱性血小板減少症候群											1	1	6
腎症候性出血熱													
西部ウマ脳炎													
ダニ媒介脳炎													
炭疽													
チクングニア熱										1			3
つつが虫病													56
デング熱			1				2	2	2	1			34
東部ウマ脳炎													
鳥インフルエンザ													
ニパウイルス感染症													
日本紅斑熱											1		7
日本脳炎													1
ハンタウイルス肺症候群													
Bウイルス病													
鼻疽													
ブルセラ症													1
ペネズエラウマ脳炎													
ヘンドラウイルス感染症													
柴しんチフス													
ポツリヌス症													
マラリア							1					1	8
野兔病													
ライム病													1
リッサウイルス感染症													
リフトバレー熱													
類鼻疽													
レジオネラ症		1				3	12	28	17	28	17	325	
レプトスピラ症													1
ロッキー山紅斑熱													
アmeerバ赤痢					1		2	7	14	8	7	133	
ウイルス性肝炎(A型肝炎及びE型肝炎を除く)				1			1	6	1	4	2	54	
カルバペネム耐性腸内細菌科細菌感染症		2			1	2	10	17	18	18	17	339	
急性弛緩性麻痺												1	6
急性脳炎(ウエストナイル脳炎、日本脳炎等を除く)			1		1		1	9	6	12	4	3	223
クリプトスポリジウム症													1
クロイツフェルト・ヤコブ病							1		4	1	3	30	
劇症型溶血性レンサ球菌感染症					1		3	11	22	6	6	220	
後天性免疫不全症候群							1	3	5	8	12	5	202
ジアルジア症										1	1		9
慢性的インフルエンザ菌感染症							1	1	6	2	2	113	
慢性的髄膜炎菌感染症										2			10
慢性的肺炎球菌感染症		1		2	1		17	28	39	27	23	668	
水痘(入院例に限る)				1			3	5	2	5	3	99	
先天性風しん症候群													1
梅毒				1	2		4	29	45	49	62	45	1,186
播種性クリプトコックス症				1			1	3	3				23
破傷風							1	2		3	1	19	
バンコマイシン耐性黄色ブドウ球菌感染症													
バンコマイシン耐性腸球菌感染症			3				10	1		3	1	31	
百日咳		6	7	4	6	14	2	119	103	134	111	75	1,850
風しん			1				1	2	5	7	4	4	73
麻疹									1	1	2		9
薬剤耐性アシネトバクター感染症													2
新型コロナウイルス感染症													

※医療機関から届出の追加や取り下げがあった場合、増減することがあります。

## 定点把握感染症集計表(届出数)

2020年 12 週

	静岡県							全国				
	7週	8週	9週	10週	11週	今週	計	9週	10週	11週	今週	計
RSウイルス感染症	24	18	13	27	10	5	97	881	855	768	494	2,998
咽頭結膜熱	44	39	25	30	28	16	182	1,047	1,065	945	799	3,856
A群溶血性レンサ球菌咽頭炎	281	318	240	248	207	170	1,464	9,465	9,226	7,328	5,408	31,427
感染性胃腸炎	448	442	324	323	235	200	1,972	13,052	11,261	9,090	6,929	40,332
水痘	25	23	26	20	32	19	145	1,189	1,157	1,110	829	4,285
手足口病	10	2		4	2	2	20	299	247	290	254	1,090
伝染性紅斑	15	14	11	19	14	16	89	801	801	829	664	3,095
突発性発しん	15	19	28	18	12	23	115	790	833	841	909	3,373
ヘルパンギーナ	1		1				2	72	77	55	42	246
流行性耳下腺炎	8	7	7	5	3	3	33	145	150	157	148	600
インフルエンザ	974	524	307	195	63	22	2,085	23,605	15,498	6,379	2,654	48,136
急性出血性結膜炎								3	5	5	1	14
流行性角結膜炎	9	9	6	15	4	1	44	293	295	189	183	960
クラミジア肺炎(オウム病は除く)								1	3	1	2	7
細菌性髄膜炎								12	8	13	3	36
マイコプラズマ肺炎	4	4	2	5	6	3	24	169	166	203	115	653
無菌性髄膜炎		2	1		2	1	6	8	9	11	7	35
感染性胃腸炎(病原体がロタウイルスであるものに限る。)								14	10	10	7	41

定点種別	県内定点数	届出対象感染症
小児科	89	RSウイルス感染症、咽頭結膜熱、A群溶血性レンサ球菌咽頭炎、感染性胃腸炎、水痘、手足口病、伝染性紅斑、突発性発しん、ヘルパンギーナ、流行性耳下腺炎、インフルエンザ
内科	50	インフルエンザ
眼科	22	急性出血性結膜炎、流行性角結膜炎
基幹	10	クラミジア肺炎(オウム病は除く)、細菌性髄膜炎、マイコプラズマ肺炎、無菌性髄膜炎、感染性胃腸炎(病原体がロタウイルスであるものに限る。)

※小児科定点と内科定点はインフルエンザ定点を兼ねている。

# 定点把握感染症集計表(定点当り)

2020年 12 週

	静岡県						全国			
	第7週	第8週	第9週	第10週	第11週	今週	第9週	第10週	第11週	今週
RSウイルス感染症	0.27	0.20	0.15	0.30	0.11	0.06	0.28	0.27	0.24	0.16
咽頭結膜熱	0.49	0.44	0.28	0.34	0.31	0.18	0.33	0.34	0.30	0.25
A群溶血性レンサ球菌咽頭炎	3.16	3.57	2.70	2.79	2.33	1.91	2.99	2.92	2.31	1.72
感染性胃腸炎	5.03	4.97	3.64	3.63	2.64	2.25	4.13	3.57	2.87	2.20
水痘	0.28	0.26	0.29	0.22	0.36	0.21	0.38	0.37	0.35	0.26
手足口病	0.11	0.02		0.04	0.02	0.02	0.09	0.08	0.09	0.08
伝染性紅斑	0.17	0.16	0.01	0.21	0.16	0.18	0.25	0.25	0.26	0.21
突発性発しん	0.17	0.21	0.31	0.20	0.13	0.26	0.25	0.26	0.27	0.29
ヘルパンギーナ	0.01		0.01				0.02	0.02	0.02	0.01
流行性耳下腺炎	0.09	0.08	0.08	0.06	0.03	0.03	0.05	0.05	0.05	0.05
インフルエンザ	7.01	3.77	2.21	1.40	0.45	0.16	4.77	3.13	1.29	0.54
急性出血性結膜炎							0.05	0.01	0.01	
流行性角結膜炎	0.41	0.41	0.27	0.68	0.18	0.05	0.42	0.42	0.27	0.26
クラミジア肺炎(オウム病は除く)								0.01		
細菌性髄膜炎							0.03	0.02	0.03	0.01
マイコプラズマ肺炎	0.40	0.40	0.20	0.50	0.60	0.30	0.35	0.35	0.43	0.24
無菌性髄膜炎		0.20	0.10		0.20	0.10	0.02	0.02	0.02	0.01
感染性胃腸炎(病原体がロタウイルスであるものに限る。)							0.03	0.02	0.02	0.01

定点種別	県内定点数	届出対象感染症
小児科	89	RSウイルス感染症、咽頭結膜熱、A群溶血性レンサ球菌咽頭炎、感染性胃腸炎、水痘、手足口病、伝染性紅斑、突発性発しん、ヘルパンギーナ、流行性耳下腺炎、インフルエンザ
内科	50	インフルエンザ
眼科	22	急性出血性結膜炎、流行性角結膜炎
基幹	10	クラミジア肺炎(オウム病は除く)、細菌性髄膜炎、マイコプラズマ肺炎、無菌性髄膜炎、感染性胃腸炎(病原体がロタウイルスであるものに限る。)

※小児科定点と内科定点はインフルエンザ定点を兼ねている。

感染症 12 週

保健所名	RSウイルス感染症		咽頭結膜熱		A群溶血性 レンサ球菌咽頭炎		感染性胃腸炎		水痘	
	罹患数	定点当り	罹患数	定点当り	罹患数	定点当り	罹患数	定点当り	罹患数	定点当り
総数	5	0.06	16	0.18	170	1.91	200	2.25	19	0.21
賀茂					1	0.50	7	3.50		
熱海							4	1.00	1	0.25
東部			3	0.23	41	3.15	27	2.08	2	0.15
御殿場	1	0.25	2	0.50	47	11.75	12	3.00		
富士	1	0.11			16	1.78	24	2.67	8	0.89
静岡市	2	0.13	6	0.38	19	1.19	31	1.94	1	0.06
中部	1	0.09	3	0.27	21	1.91	26	2.36	3	0.27
西部					7	0.58	37	3.08	1	0.08
浜松市			2	0.11	18	1.00	32	1.78	3	0.17

保健所名	手足口病		伝染性紅斑		突発性発しん		百日咳 (全数報告)		ヘルパンギーナ	
	罹患数	定点当り	罹患数	定点当り	罹患数	定点当り	週計	累計	罹患数	定点当り
総数	2	0.02	16	0.18	23	0.26	2	119	0	
賀茂							1	19		
熱海							0	3		
東部	1	0.08	5	0.38	2	0.15	0	16		
御殿場			1	0.25	2	0.50	0	32		
富士			5	0.56	7	0.78	0	5		
静岡市			1	0.06	2	0.13	0	7		
中部			1	0.09	3	0.27	0	12		
西部	1	0.08	1	0.08	2	0.17	1	9		
浜松市			2	0.11	5	0.28	0	16		

保健所名	流行性耳下腺炎		インフルエンザ		麻しん (全数報告)		風しん (全数報告)		指定届出機関 (定点)数	
	罹患数	定点当り	罹患数	定点当り	週計	累計	週計	累計	小児科	内科
総数	3	0.03	22	0.16	0	0	1	2	89	50
賀茂							0	1	2	1
熱海							0	0	4	2
東部	1	0.08	1	0.05			0	0	13	7
御殿場			1	0.17			0	0	4	2
富士			13	0.87			0	0	9	6
静岡市			3	0.12			0	0	16	9
中部			1	0.06			0	0	11	6
西部	1	0.08	2	0.11			0	0	12	7
浜松市	1	0.06	1	0.04			1	1	18	10

\*百日咳は、平成30年1月1日より五類(定点把握対象)から五類(全数把握対象)に変更されました。



感染症 12 週

保健所名	急性出血性結膜炎		流行性角結膜炎		クラミジア肺炎 (オウム病を除く)		細菌性髄膜炎		マイコプラズマ肺炎	
	罹患数	定点当り	罹患数	定点当り	罹患数	定点当り	罹患数	定点当り	罹患数	定点当り
総数	0		1	0.05	0		0		3	0.30
賀茂										
熱海										
東部									1	1.00
御殿場										
富士									1	1.00
静岡市										
中部										
西部			1	0.25						
浜松市									1	0.50

保健所名	無菌性髄膜炎		感染性胃腸炎 (病原体がロタウイルスであるものに限る。)	
	罹患数	定点当り	罹患数	定点当り
総数	1	0.10	0	
賀茂				
熱海				
東部				
御殿場				
富士				
静岡市				
中部				
西部				
浜松市	1	0.50		

指定届出機関 (定点)数	
眼科	基幹
22	7
—	
—	
4	1
—	
3	1
5	2
3	
4	1
3	2

\*賀茂・熱海・御殿場の各保健所管内には眼科定点はありません。

\*御殿場保健所管内には基幹定点はありません。

定点把握感染症年齢階級別集計表(届出数)

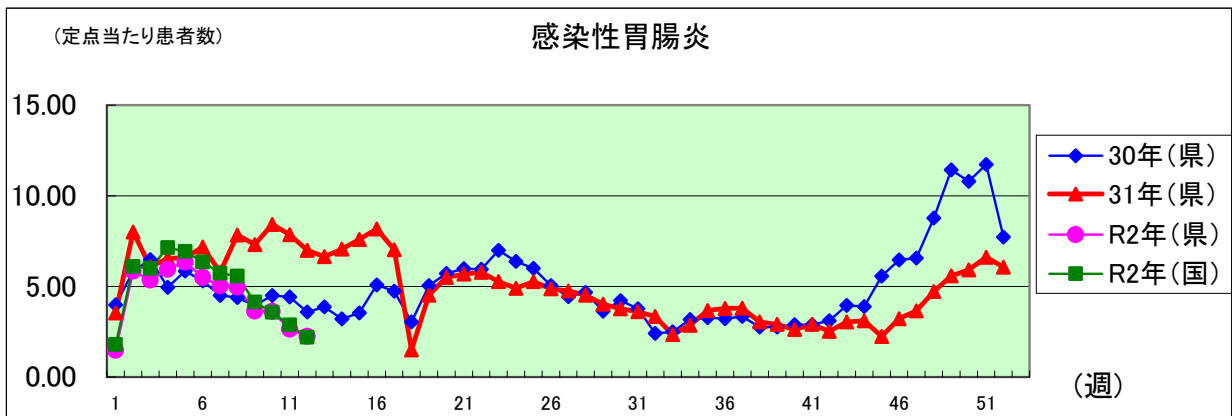
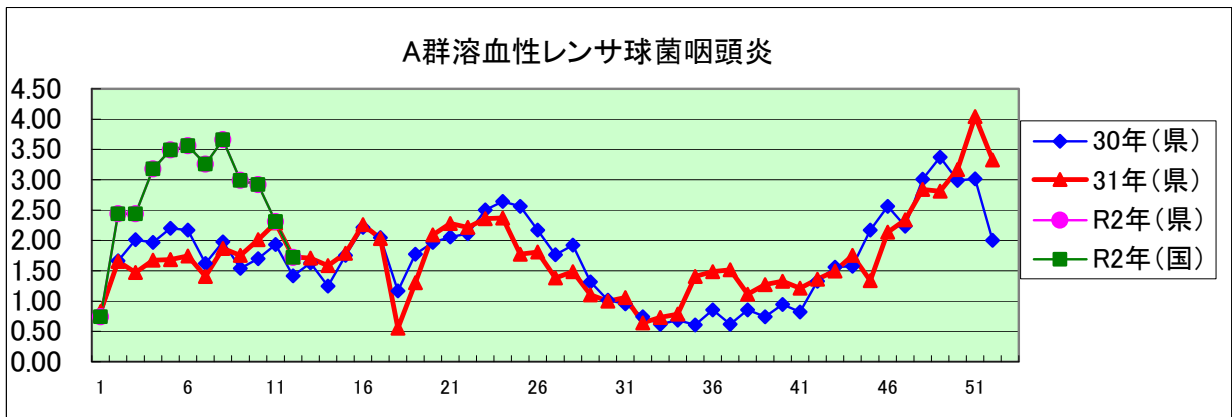
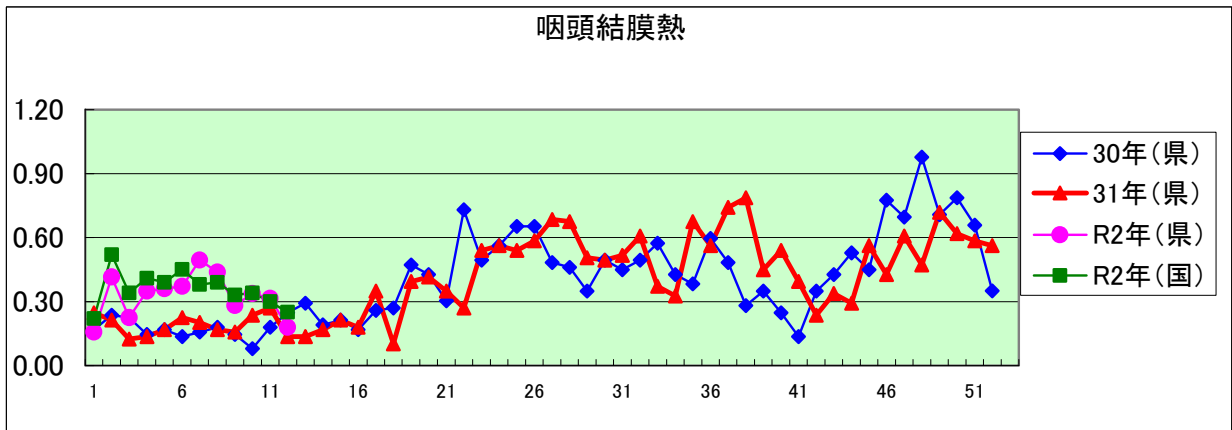
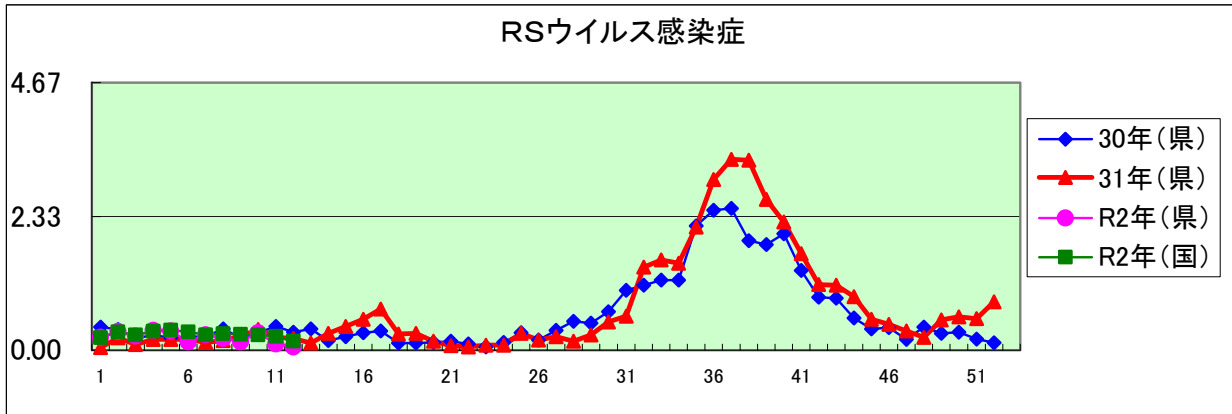
2020年 12 週

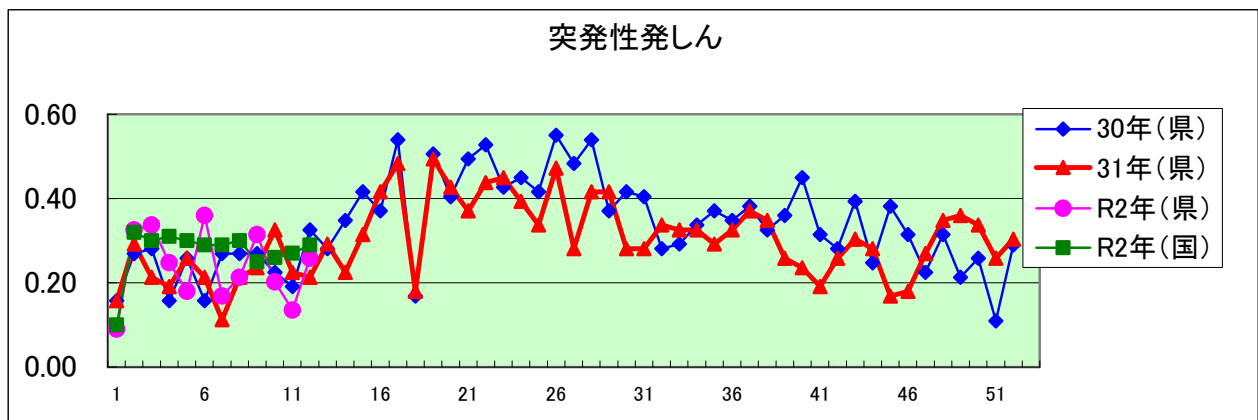
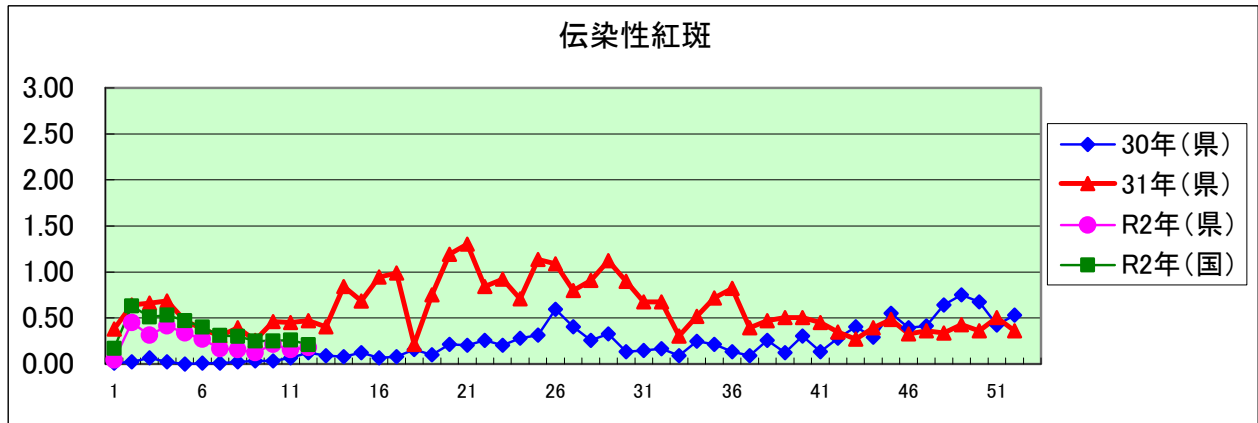
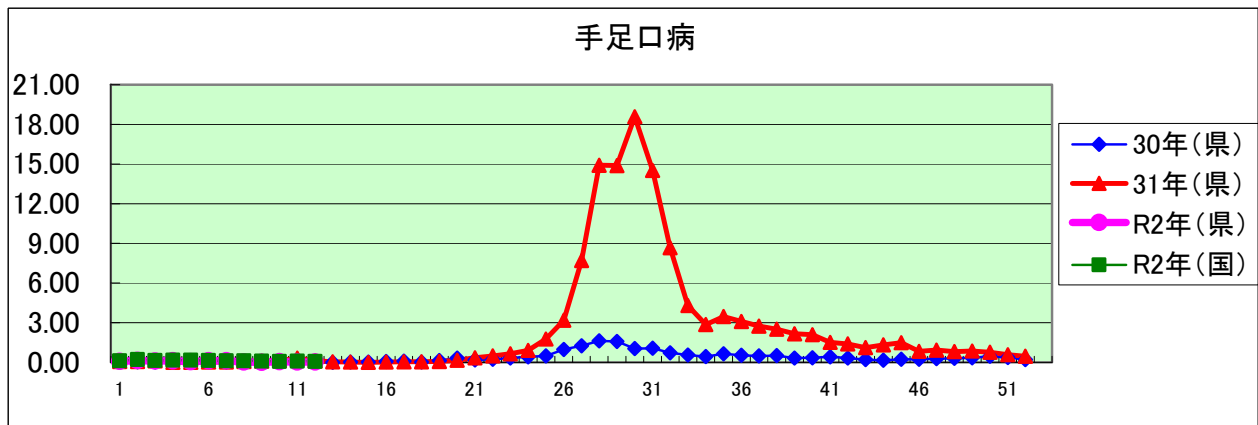
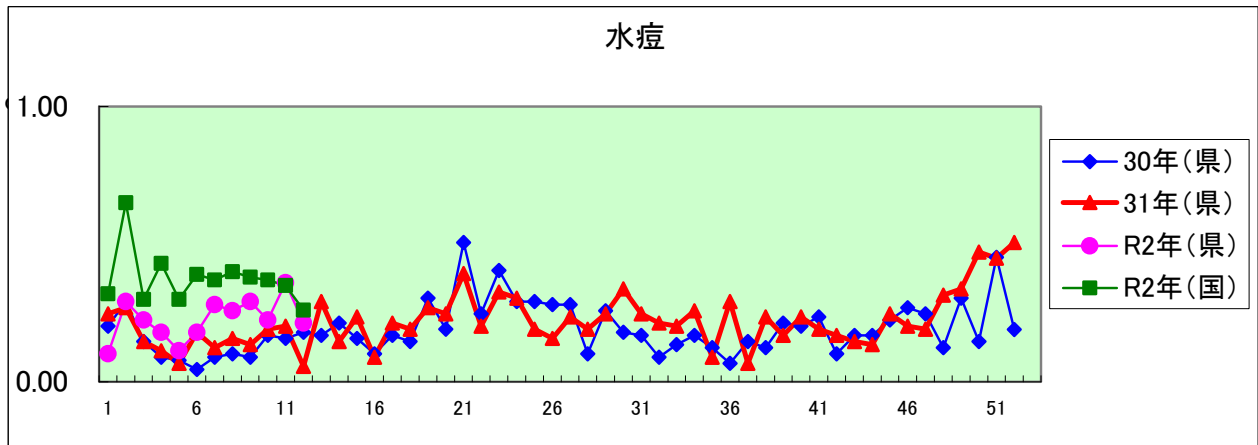
年齢階級区分	～5ヶ月	～11ヶ月	1歳	2歳	3歳	4歳	5歳	6歳	7歳	8歳	9歳	10～14歳	15～19歳	20～29歳	30～39歳	40～49歳	50～59歳	60～69歳	70～79歳	80歳以上	計
〃(小児科定点把握感染症分)	～5ヶ月	～11ヶ月	1歳	2歳	3歳	4歳	5歳	6歳	7歳	8歳	9歳	10～14歳	15～19歳	20歳以上							
〃(眼科定点把握感染症分)	～5ヶ月	～11ヶ月	1歳	2歳	3歳	4歳	5歳	6歳	7歳	8歳	9歳	10～14歳	15～19歳	20～29歳	30～39歳	40～49歳	50～59歳	60～69歳	70歳以上		
〃(基幹定点把握分)	0歳	1～4歳	5～9歳	10～14歳	15～19歳	20～24歳	25～29歳	30～34歳	35～39歳	40～44歳	45～49歳	50～54歳	55～59歳	60～64歳	65～69歳	70歳以上					
RSウイルス感染症			3	2																	5
咽頭結膜熱	1	1	8		2	1	1	1	1												16
A群溶血性レンサ球菌咽頭炎		2	13	13	24	18	31	22	11	5	3	8	2	18							170
感染性胃腸炎	3	9	30	17	20	21	19	11	5	8	3	22	6	26							200
水痘		3	2		1	1	5			2	2	2		1							19
手足口病			1								1										2
伝染性紅斑			1	2	2	1	1	4	2		2	1									16
突発性発しん		8	11	3		1															23
ヘルパンギーナ																					
流行性耳下腺炎			1		1				1												3
インフルエンザ		1	1		1		2	1	3	2	1		1	1	3	2	1	1		1	22
急性出血性結膜炎																					
流行性角結膜炎														1							1
クラミジア肺炎(オウム病は除く)																					
細菌性髄膜炎																					
マイコプラズマ肺炎			1	1												1					3
無菌性髄膜炎													1								1
感染性胃腸炎(病原体がロタウイルスであるものに属する。)																					

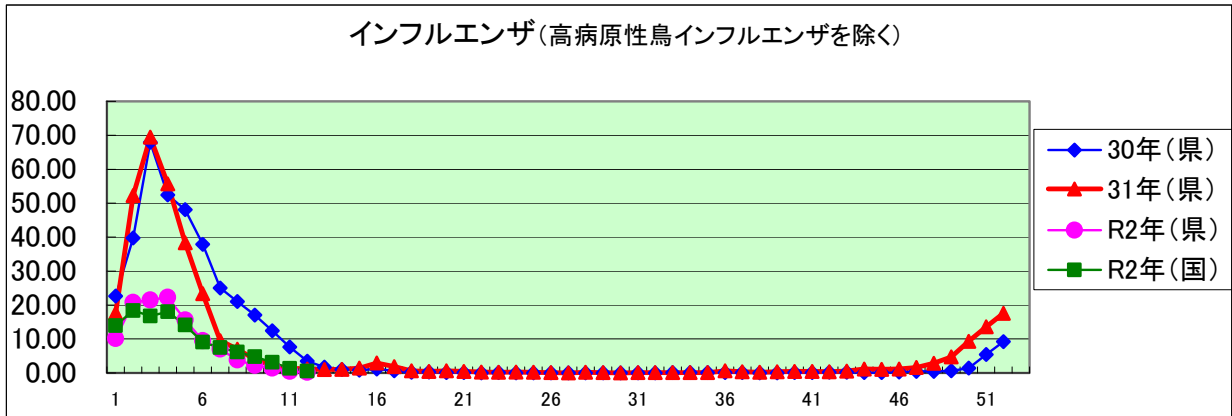
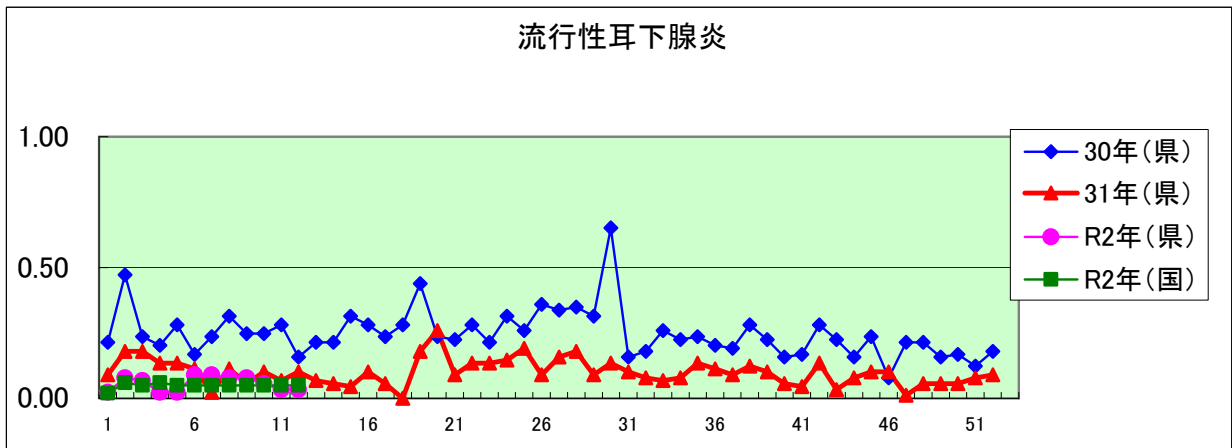
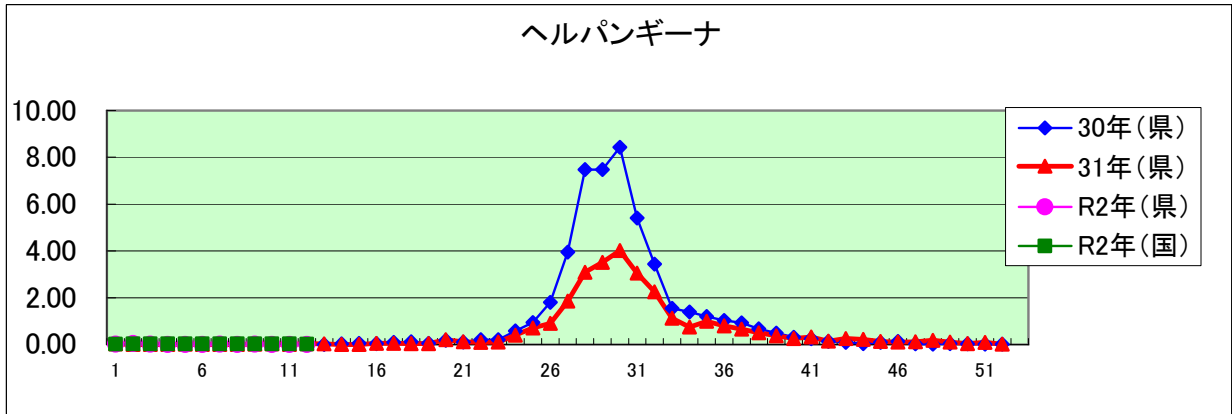
定点把握感染症年齢階級別集計表(定点当り)

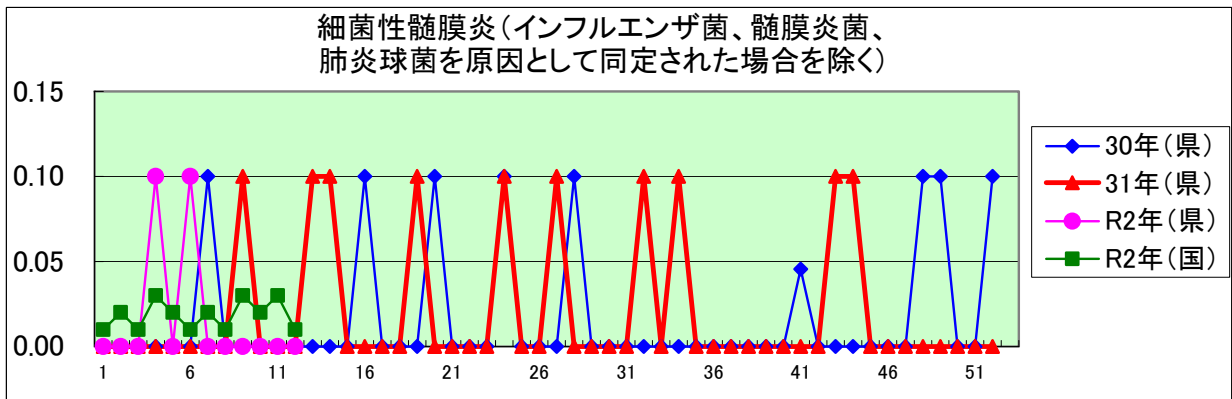
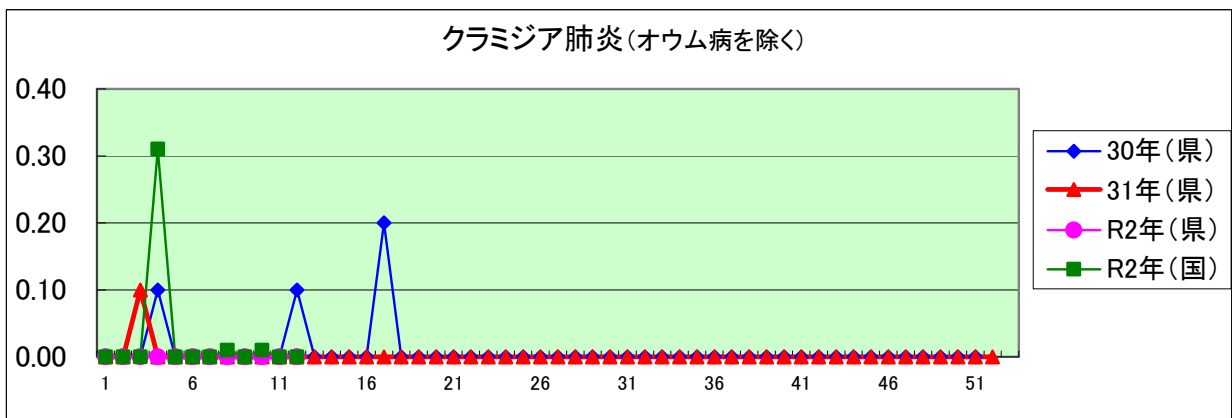
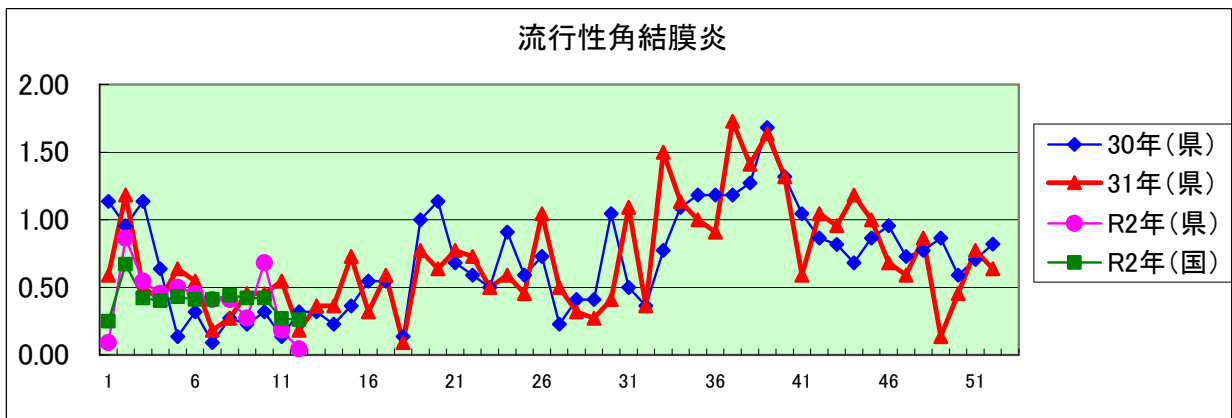
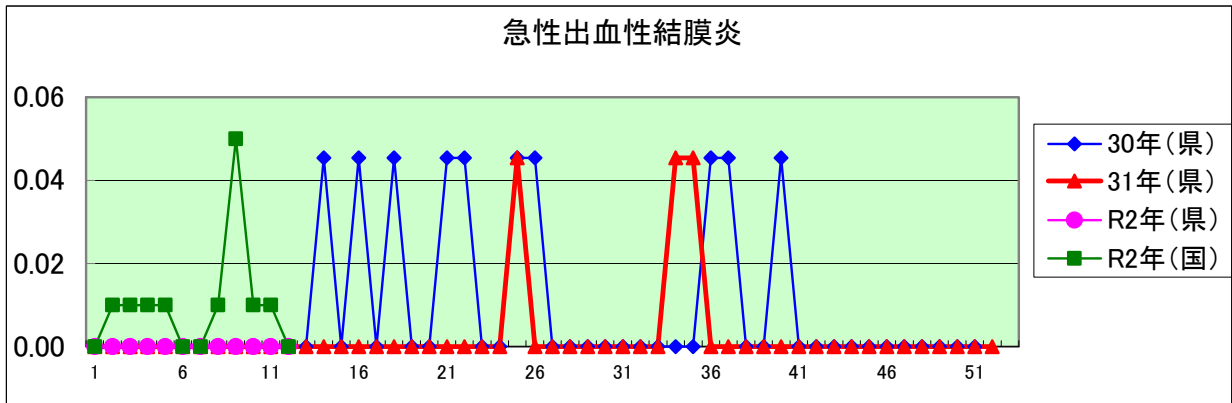
2020年 12 週

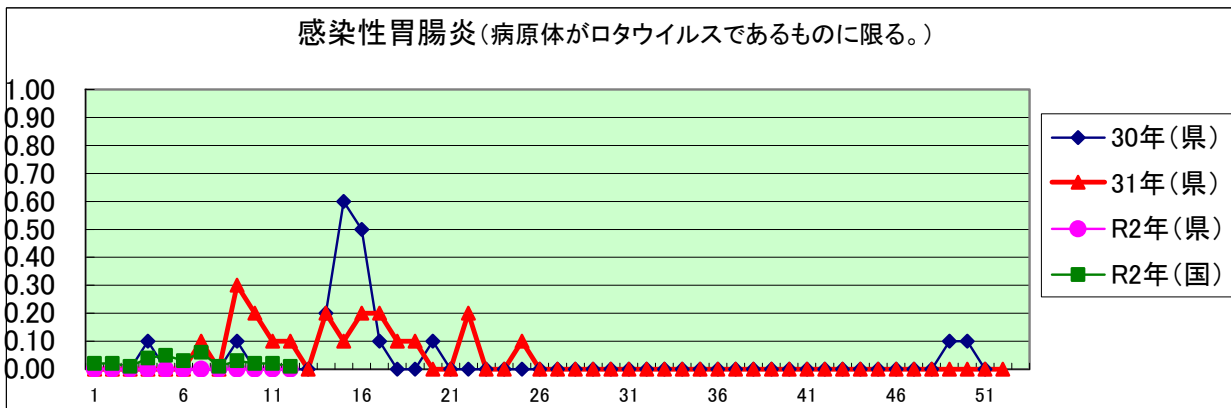
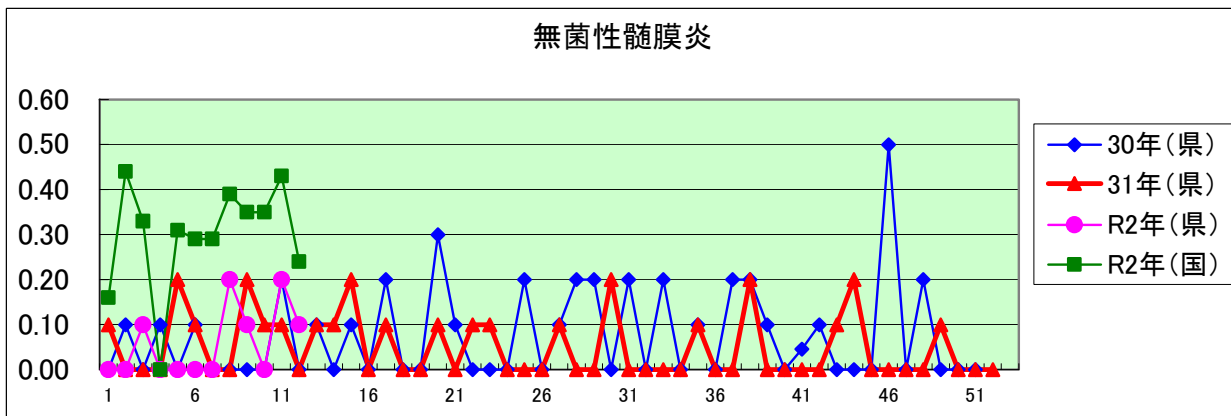
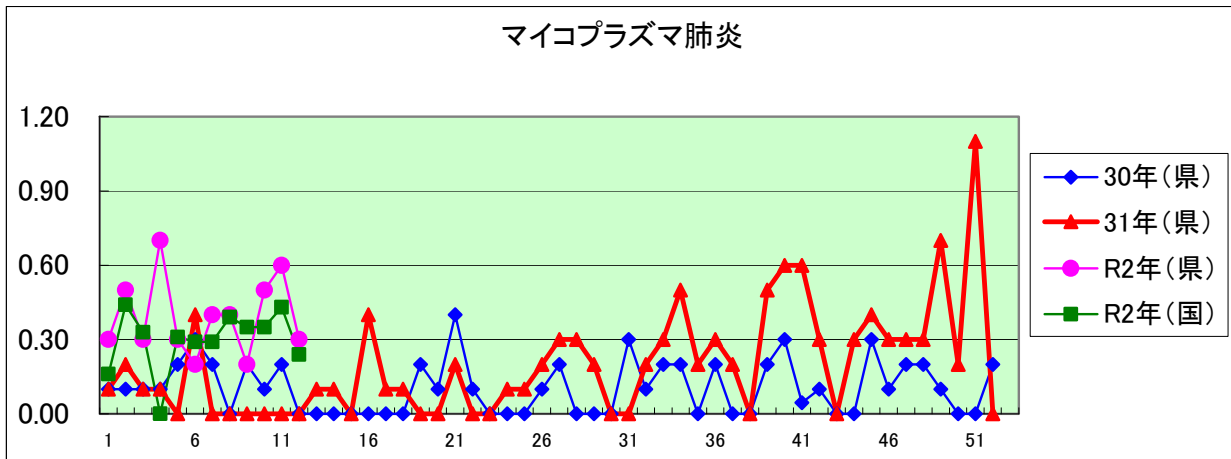
年齢階級区分	～6ヶ月	～12ヶ月	1歳	2歳	3歳	4歳	5歳	6歳	7歳	8歳	9歳	10～14歳	15～19歳	20～29歳	30～39歳	40～49歳	50～59歳	60～69歳	70～79歳	80歳以上	計
〃(小児科定点把握感染症分)	～6ヶ月	～12ヶ月	1歳	2歳	3歳	4歳	5歳	6歳	7歳	8歳	9歳	10～14歳	15～19歳	20歳以上							
〃(眼科定点把握感染症分)	～6ヶ月	～12ヶ月	1歳	2歳	3歳	4歳	5歳	6歳	7歳	8歳	9歳	10～14歳	15～19歳	20～29歳	30～39歳	40～49歳	50～59歳	60～69歳	70歳以上		
〃(基幹定点把握分)	0歳	1～4歳	5～9歳	10～14歳	15～19歳	20～24歳	25～29歳	30～34歳	35～39歳	40～44歳	45～49歳	50～54歳	55～59歳	60～64歳	65～69歳	70歳以上					
RSウイルス感染症			0.03	0.02																	0.06
咽頭結膜熱	0.01	0.01	0.09		0.02	0.01	0.01	0.01	0.01												0.18
A群溶血性レンサ球菌咽頭炎		0.02	0.15	0.15	0.27	0.20	0.35	0.25	0.12	0.06	0.03	0.09	0.02	0.20							1.91
感染性胃腸炎	0.03	0.10	0.34	0.19	0.22	0.24	0.21	0.12	0.06	0.09	0.03	0.25	0.07	0.29							2.25
水痘		0.03	0.02		0.01	0.01	0.06			0.02	0.02	0.02		0.01							0.21
手足口病			0.01								0.01										0.02
伝染性紅斑			0.01	0.02	0.02	0.01	0.01	0.04	0.02		0.02	0.01									0.18
突発性発しん		0.09	0.12	0.03		0.01															0.26
ヘルパンギーナ																					
流行性耳下腺炎			0.01		0.01				0.01												0.03
インフルエンザ		0.01	0.01		0.01		0.01	0.01	0.02	0.01	0.01		0.01	0.01	0.02	0.01	0.01	0.01		0.01	0.16
急性出血性結膜炎																					
流行性角結膜炎														0.05							0.05
クラミジア肺炎(オウム病は除く)																					
細菌性髄膜炎																					
マイコプラズマ肺炎			0.10	0.10												0.10					0.30
無菌性髄膜炎													0.10								0.10
感染性胃腸炎(病原体がロタウイルスであるものに属する。)																					











定点種別	県内定点数	届出対象感染症
小児科	89	RSウイルス感染症、咽頭結膜熱、A群溶血性レンサ球菌咽頭炎、感染性胃腸炎、水痘、手足口病、伝染性紅斑、突発性発しん、百日咳、ヘルパンギーナ、流行性耳下腺炎、インフルエンザ
内科	50	インフルエンザ
眼科	22	急性出血性結膜炎、流行性角結膜炎
基幹	10	クラミジア肺炎(オウム病を除く)、細菌性髄膜炎、マイコプラズマ肺炎、無菌性髄膜炎、感染性胃腸炎(病原体がロタウイルスであるものに限る。)

## 定点把握感染症(月報)集計表(届出数)

2020年 2 月

	静岡県							全国				
	9月	10月	11月	12月	1月	今月	計	11月	12月	1月	今月	計
性器クラミジア感染症	28	42	47	43	32	41	233	2,230	2,283	2,416	2,321	9,250
性器ヘルペスウイルス感染症	13	15	19	18	14	11	90	762	793	799	747	3,101
尖圭コンジローマ	7	15	15	9	13	4	63	520	478	510	431	1,939
淋菌感染症	12	8	12	8	14	9	63	589	674	778	635	2,676
性器クラミジア感染症(男)	12	12	14	13	10	14	75	1,143	1,164	1,251	1,198	4,756
性器クラミジア感染症(女)	16	30	33	30	22	27	158	1,087	1,119	1,165	1,123	4,494
性器ヘルペスウイルス感染症(男)	6	7	5	10	6	6	40	305	324	333	272	1,234
性器ヘルペスウイルス感染症(女)	7	8	14	8	8	5	50	457	469	466	475	1,867
尖圭コンジローマ(男)	1	8	8	1	10	3	31	348	296	321	263	1,228
尖圭コンジローマ(女)	6	7	7	8	3	1	32	172	182	189	168	711
淋菌感染症(男)	6	3	5	7	10	8	39	442	538	597	486	2,063
淋菌感染症(女)	6	5	7	1	4	1	24	147	136	181	149	613
ペニシリン耐性肺炎球菌感染症						1	1	137	142	122	101	502
メチシリン耐性黄色ブドウ球菌感染症	16	23	23	29	18	26	135	1,341	1,294	1,349	1,267	5,251
薬剤耐性緑膿菌感染症			5		1		6	18	7	11	8	44

定点種別	県内定点数	届出対象感染症
性感染症	30	性器クラミジア感染症、性器ヘルペスウイルス感染症、尖形コンジローマ、淋菌感染症
基幹	10	ペニシリン耐性肺炎球菌感染症、メチシリン耐性黄色ブドウ球菌感染症、薬剤耐性緑膿菌感染症



# 定点把握感染症(月報)集計表(定点当り)

2020年 2 月

	静岡県						全国			
	9月	10月	11月	12月	1月	今月	11月	12月	1月	今月
性器クラミジア感染症	0.93	1.40	1.57	1.43	1.07	1.37	2.27	2.33	2.47	2.36
性器ヘルペスウイルス感染症	0.43	0.50	0.63	0.60	0.47	0.37	0.78	0.81	0.82	0.76
尖圭コンジローマ	0.23	0.50	0.50	0.30	0.43	0.13	0.53	0.49	0.52	0.44
淋菌感染症	0.40	0.27	0.40	0.27	0.47	0.30	0.60	0.69	0.79	0.65
性器クラミジア感染症(男)	0.40	0.40	0.47	0.43	0.33	0.47	1.17	1.19	1.28	1.22
性器クラミジア感染症(女)	0.53	1.00	1.10	1.00	0.73	0.90	1.11	1.14	1.19	1.14
性器ヘルペスウイルス感染症(男)	0.20	0.23	0.17	0.33	0.20	0.20	0.31	0.33	0.34	0.28
性器ヘルペスウイルス感染症(女)	0.23	0.27	0.47	0.27	0.27	0.17	0.47	0.48	0.48	0.48
尖圭コンジローマ(男)	0.03	0.27	0.27	0.03	0.33	0.10	0.35	0.30	0.33	0.27
尖圭コンジローマ(女)	0.20	0.23	0.23	0.27	0.10	0.03	0.18	0.19	0.19	0.17
淋菌感染症(男)	0.20	0.10	0.17	9.00	0.33	0.27	0.45	0.55	0.61	0.49
淋菌感染症(女)	0.20	0.17	0.23	0.03	0.13	0.03	0.15	0.14	0.18	0.15
ペニシリン耐性肺炎球菌感染症						0.10	0.29	0.30	0.25	0.21
メチシリン耐性黄色ブドウ球菌感染症	1.60	2.30	2.30	2.90	1.80	2.60	2.81	2.70	2.82	2.65
薬剤耐性緑膿菌感染症			0.50		0.10		0.04	0.01	0.02	0.02

定点種別	県内定点数	届出対象感染症
性感染症	30	性器クラミジア感染症、性器ヘルペスウイルス感染症、尖圭コンジローマ、淋菌感染症
基幹	10	ペニシリン耐性肺炎球菌感染症、メチシリン耐性黄色ブドウ球菌感染症、薬剤耐性緑膿菌感染症

2020年 2 月

保健所名	性器クラミジア感染症		性器ヘルペスウイルス感染症		尖圭コンジローマ		淋菌感染症	
	罹患数	定点当り	罹患数	定点当り	罹患数	定点当り	罹患数	定点当り
総数	41	1.37	11	0.37	4	0.13	9	0.30
賀茂								
熱海	1	1.00						
東部	8	1.60						
御殿場								
富士	5	1.67	1	0.33			5	1.67
静岡市	9	1.50	2	0.33	4	0.67	2	0.33
中部	5	1.25	6	1.50				
西部	8	1.60	2	0.40			2	0.40
浜松市	5	1.00						

保健所名	ペニシリン耐性肺炎球菌感染症		メチシリン耐性黄色ブドウ球菌感染症		薬剤耐性緑膿菌感染症	
	罹患数	定点当り	罹患数	定点当り	罹患数	定点当り
総数	1	0.10	26	2.60	0	
賀茂			2	2.00		
熱海	1	1.00				
東部						
御殿場						
富士			3	3.00		
静岡市			14	7.00		
中部			1	1.00		
西部			4	4.00		
浜松市			2	1.00		

保健所名	定点(指定届出機関)数	
	性感染症	基幹
総数	30	10
賀茂	-	1
熱海	1	1
東部	5	1
御殿場	1	-
富士	3	1
静岡市	6	2
中部	4	1
西部	5	1
浜松市	5	2

定点把握感染症(月報)年齢階級別集計表(届出数)

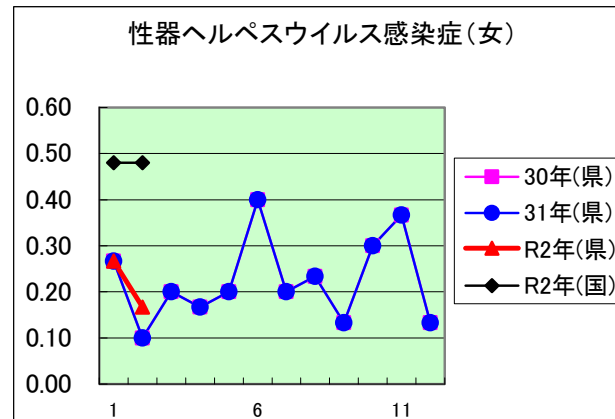
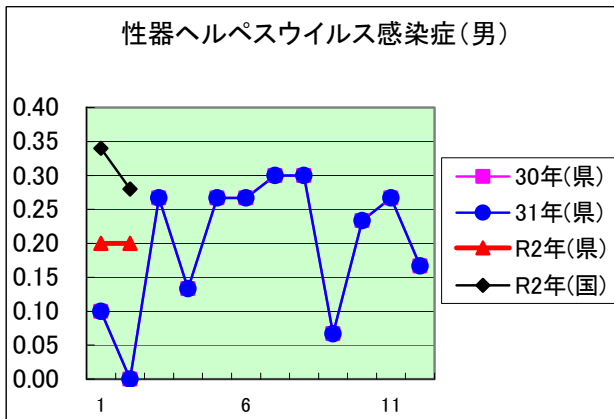
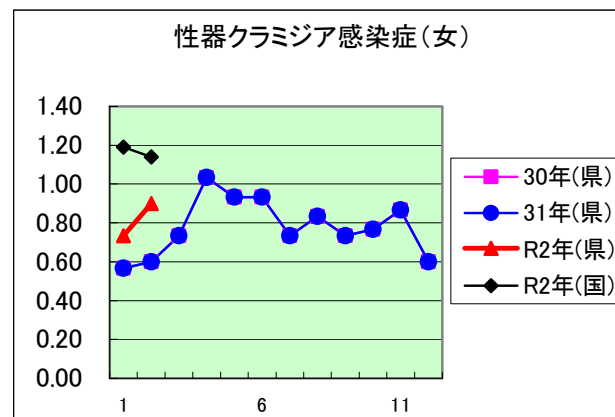
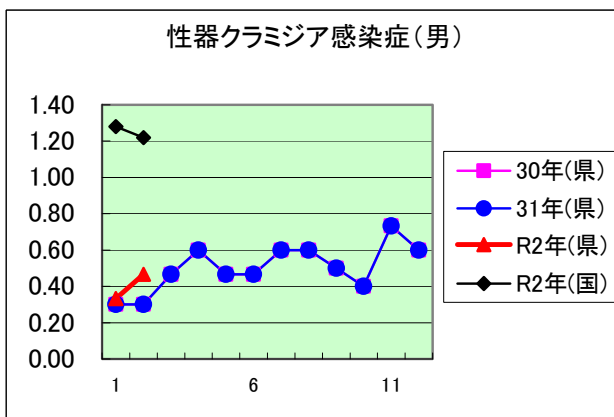
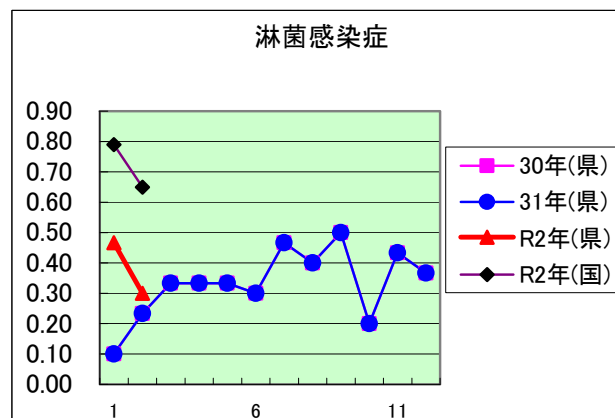
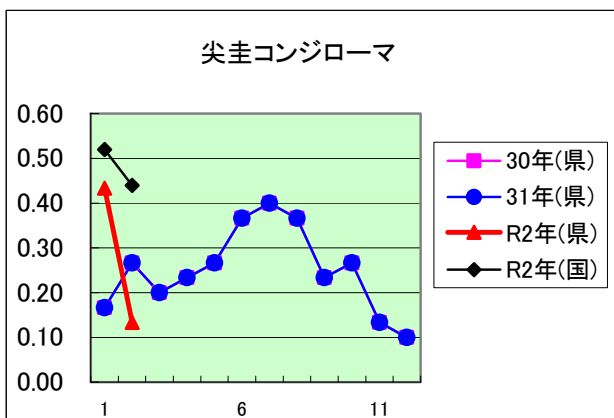
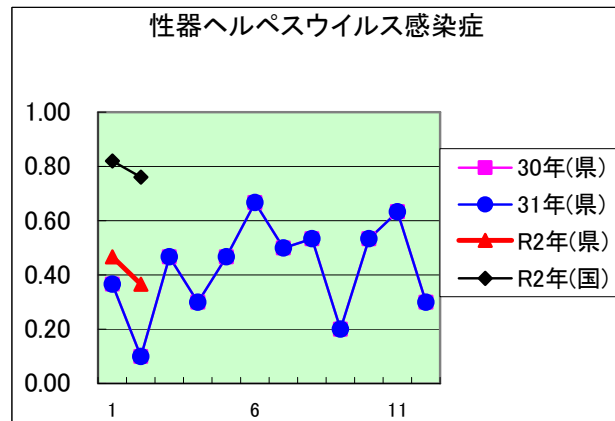
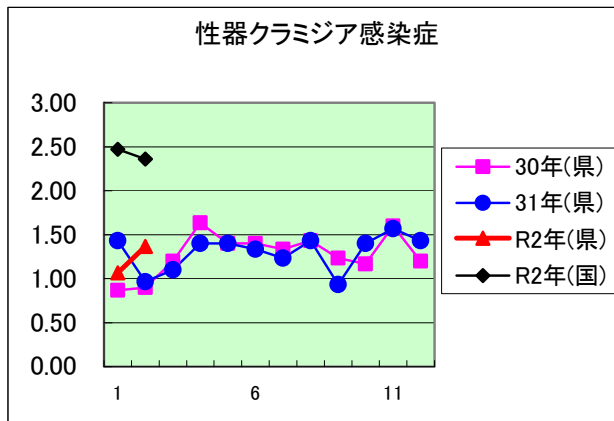
2020年 2 月

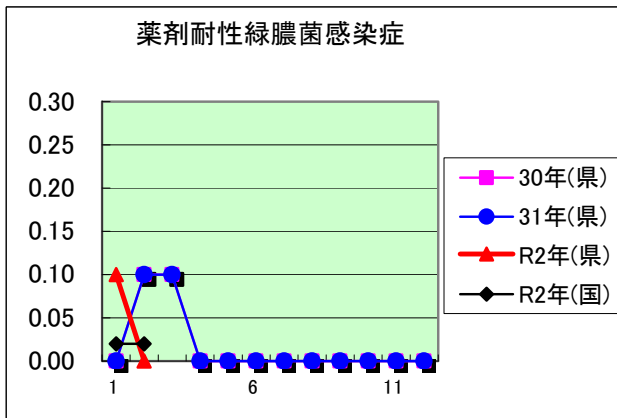
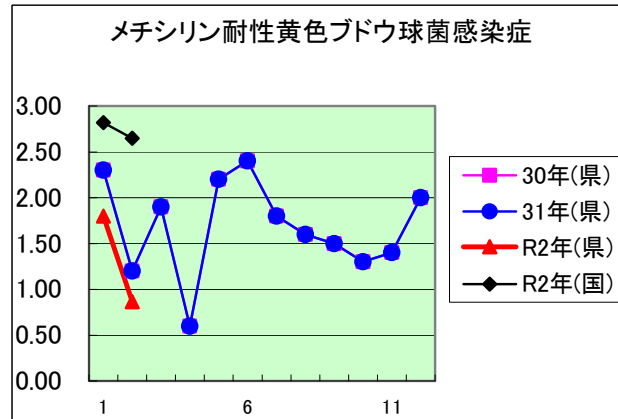
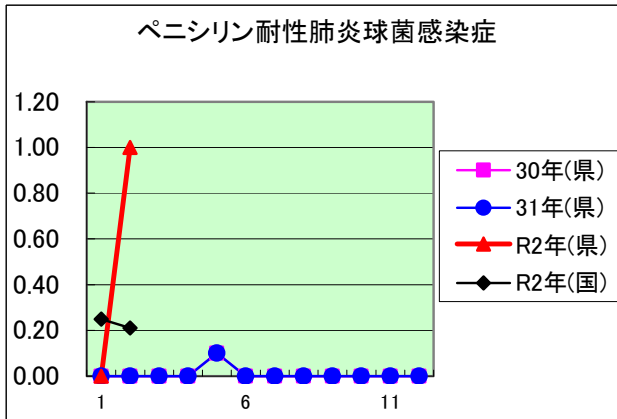
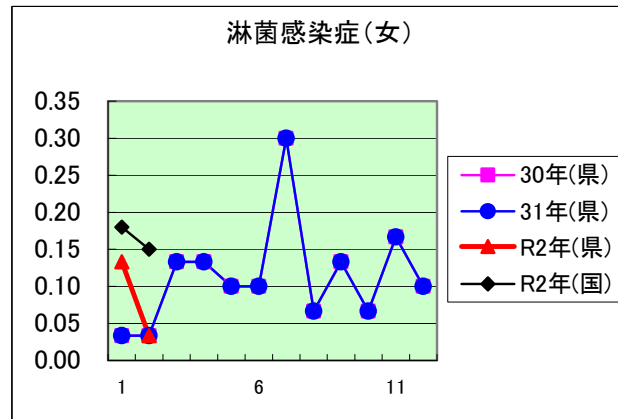
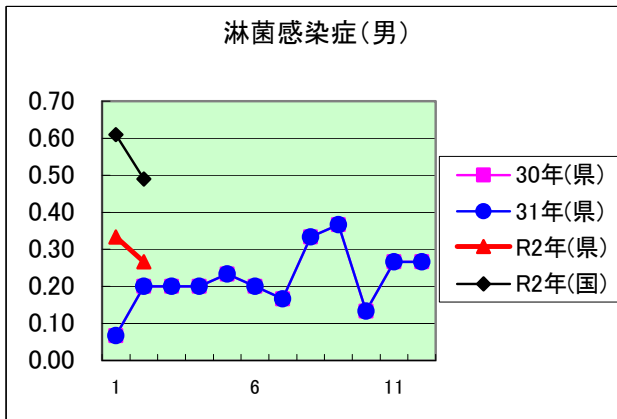
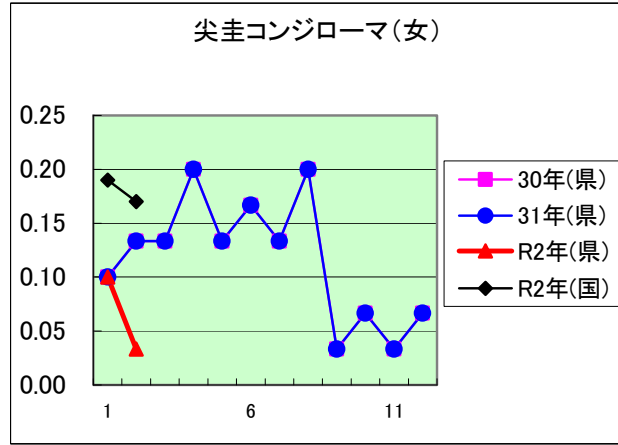
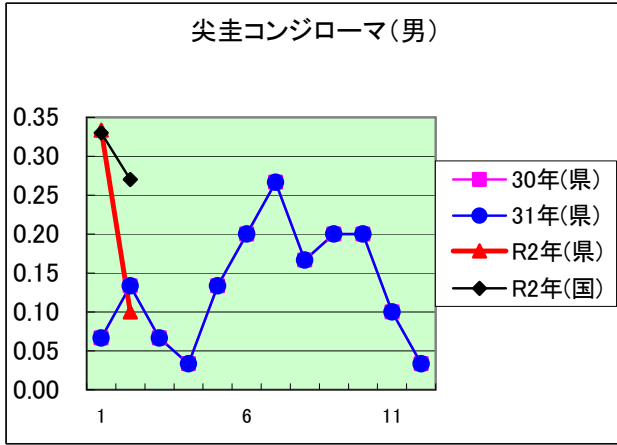
年齢階級区分	0歳	1～4歳	5～9歳	10～14歳	15～19歳	20～24歳	25～29歳	30～34歳	35～39歳	40～44歳	45～49歳	50～54歳	55～59歳	60～64歳	65～69歳	70歳以上	計
性器クラミジア感染症					4	16	6	8	5		1	1					41
性器ヘルペスウイルス感染症					1	2	1	1		1	1	1		1	1	1	11
尖圭コンジローマ					1	1				1	1						4
淋菌感染症								3	2	1	1	2					9
性器クラミジア感染症(男)						3	2	5	3			1					14
性器クラミジア感染症(女)					4	13	4	3	2		1						27
性器ヘルペスウイルス感染症(男)						1		1		1				1	1	1	6
性器ヘルペスウイルス感染症(女)					1	1	1				1	1					5
尖圭コンジローマ(男)					1					1	1						3
尖圭コンジローマ(女)						1											1
淋菌感染症(男)								3	1	1	1	2					8
淋菌感染症(女)									1								1
ペニシリン耐性肺炎球菌感染症																1	1
メチシリン耐性黄色ブドウ球菌感染症				1							1	1	1	2	5	15	26
薬剤耐性緑膿菌感染症																	

定点把握感染症(月報)年齢階級別集計表(定点当り)

2020年 2 月

年齢階級区分	0歳	1～4歳	5～9歳	10～14歳	15～19歳	20～24歳	25～29歳	30～34歳	35～39歳	40～44歳	45～49歳	50～54歳	55～59歳	60～64歳	65～69歳	70歳以上	計
性器クラミジア感染症					0.13	0.53	0.20	0.27	0.17		0.03	0.03					1.37
性器ヘルペスウイルス感染症					0.03	0.07	0.03	0.03		0.03	0.03	0.03		0.03	0.03	0.03	0.37
尖圭コンジローマ					0.03	0.03				0.03	0.03						0.13
淋菌感染症								0.10	0.07	0.03	0.03	0.07					0.30
性器クラミジア感染症(男)						0.10	0.07	0.17	0.10			0.03					0.47
性器クラミジア感染症(女)					0.13	0.43	0.13	0.10	0.07		0.03						0.90
性器ヘルペスウイルス感染症(男)						0.03		0.03		0.03				0.03	0.03	0.03	0.20
性器ヘルペスウイルス感染症(女)					0.03	0.03	0.03				0.03	0.03					0.17
尖圭コンジローマ(男)					0.03					0.03	0.03						0.10
尖圭コンジローマ(女)						0.03											0.03
淋菌感染症(男)								0.10	0.03	0.03	0.03	0.07					0.27
淋菌感染症(女)									0.03								0.03
ペニシリン耐性肺炎球菌感染症																0.10	0.10
メチシリン耐性黄色ブドウ球菌感染症				0.10							0.10	0.10	0.10	0.20	0.50	1.50	2.60
薬剤耐性緑膿菌感染症																	





定点種別	県内定点数	届出対象感染症
性感染症	30	性器クラミジア感染症、性器ヘルペスウイルス感染症、尖圭コンジローマ、淋菌感染症
基幹	10	ペニシリン耐性肺炎球菌感染症、メチシリン耐性黄色ブドウ球菌感染症、薬剤耐性アシネトバクター感染症、薬剤耐性緑膿菌感染症

新型コロナウイルスに関するPCR検査状況等（令和2年3月23日時点）

