

平成27年度

静岡県観光交流の動向

静岡県文化・観光部観光交流局
観光政策課

ま え が き

この調査は、県内市町、観光施設等の協力を得て実施したものです。

諸般の事情により調査方法や調査対象に変動はありますが、本県の観光動向が把握できるように取りまとめてありますので、観光諸施策の推進のため、御活用いただければ幸いです。

平成 27 年度は、富士山静岡空港の就航便数の増加や円安の影響から外国人旅行者が増えたことなどにより、観光交流客数は 1 億 4,934 万人となり、統計調査開始以来 3 年連続で過去最高を記録しました。

宿泊客数、観光レクリエーション客数ともに、4 年連続で前年度を上回りました。

今後、市町や観光関係団体、観光事業者と連携を図りながら、何度でも訪れたい魅力ある観光地域づくりと県内への誘客に努めてまいります。

結びに、調査に当たり多大な御理解・御協力をいただきました各市町及び観光施設等の皆様に心から厚くお礼申し上げます。

平成 28 年 10 月

静岡県文化・観光部観光交流局

観光政策課長 小坂 寿男

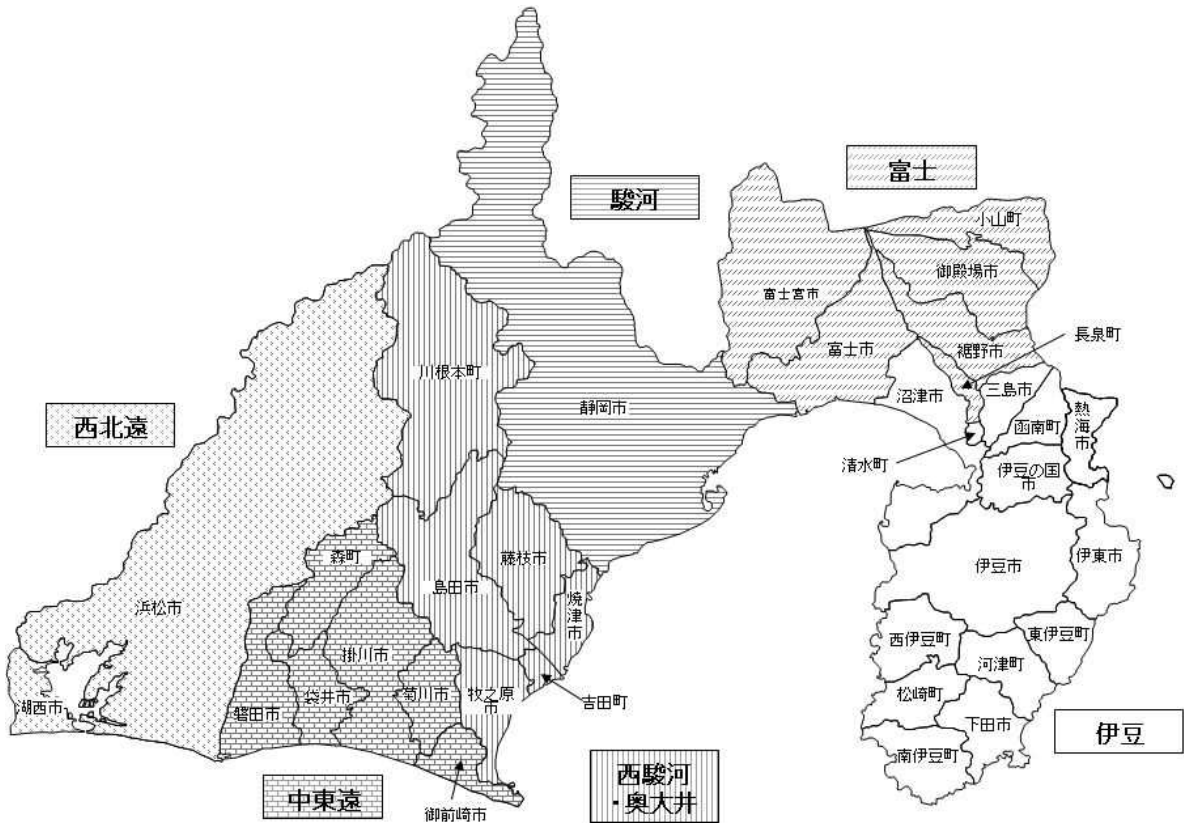
観光交流客数（観光入込客数）の年度比較における留意点

観光交流客数（平成9年度までは観光入込客数）は、年度によって調査方法が異なっており、また調査対象にも変動があるため、経年比較については参考数値としてください。

年度	変更内容
元	<ul style="list-style-type: none"> 税制改正により、宿泊施設利用客数の基礎資料が、料理等飲食税課税データから特別地方消費税課税（以下「特消費税」という。）データに変更。 免税点が高くなったことによる減少。
3	<ul style="list-style-type: none"> 宿泊客数を「特消費税のデータ」から「市町村からの報告」に変更。 免税点未満の把握による増加。
10	<ul style="list-style-type: none"> 観光概念に新たな「交流」の視点を加え、新しい調査項目としてゴルフ場、川釣り、コンベンション、スポーツ観戦、フリーマーケットを追加。 従来の「観光施設入込客数」と「季節行楽・行事入込客数」を観光レクリエーション客数とし、併せて調査対象を1千人以上に統一。（以前は、「観光施設入込客数」は年間1万人以上、「季節行楽・行事入込客数」は1件1千人以上を対象としていた。） 9年度までは「観光入込客数」で10年度からは「観光交流客数」
12	<ul style="list-style-type: none"> 特消費税の廃止により、宿泊施設利用客数のうち「日帰り（休憩）客数」の把握ができなくなったため、調査結果にそれが含まれていない。 「日帰り（休憩）客数」相当数の減。 （参考）平成11年度の「日帰り（休憩）客数」は、13,722,601人
21	<ul style="list-style-type: none"> 駿河地域に属していた富士川町が富士市と合併し富士地域を構成することとなったため、年度別の客数の比較において平成20年度以前についても、富士川町の客数は富士地域に含まれている。このため、富士地域及び駿河地域の平成20年度以前の客数は、過年度に発表したものと異なる。
27	<ul style="list-style-type: none"> 観光レクリエーション客数の調査対象を見直し、地元住民の利用が中心となるスポーツ広場や体育館、テニスコートなどの施設を調査対象外とした。

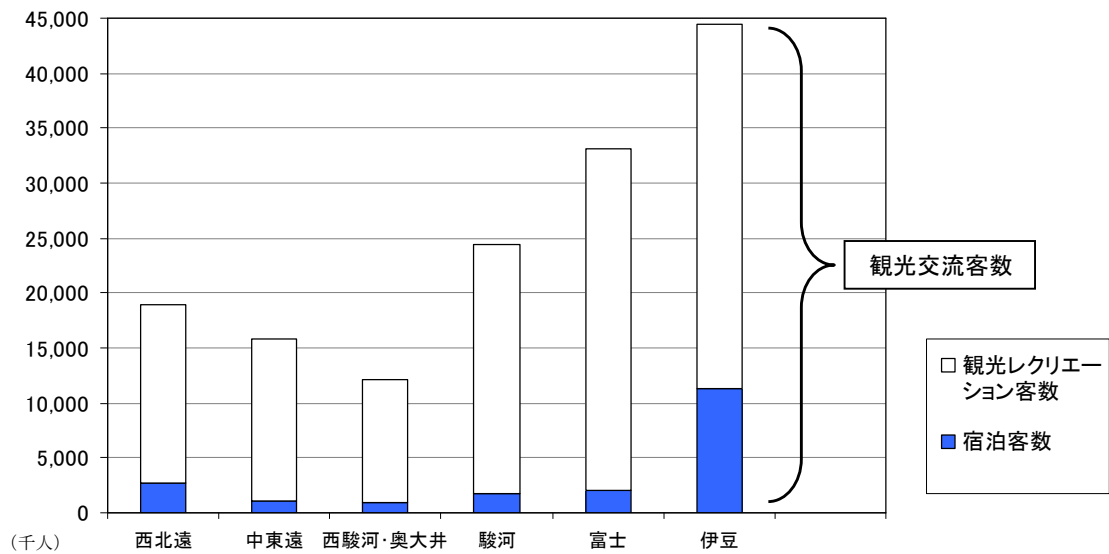
地域の概要

1 静岡県の地域区分



※ 市町の枠組み及び地域区分は、平成 28 年 4 月 1 日現在のものです。
平成 27 年度中の市町合併はありません。

2 観光交流客数及び宿泊客数の地域比較



目 次

I	調査要領	1
II	観光交流調査結果の概要	3
III	調査結果	
1	観光交流客数の状況	5
2	地域別の指標と特徴	10
3	宿泊客数の状況	13
4	観光レクリエーション客数の状況	14
IV	資料編	
	観光交流客数等の月別推移（前年度比）	19
	観光交流客数（総計） 月別内訳	20
	宿泊客数 月別内訳	22
	観光レクリエーション客数 月別内訳	24
	年度別市町別観光交流客数の推移	26
	年度別市町別宿泊客数の推移	28
	年度別市町別観光レクリエーション客数の推移	30
	主な調査対象施設（地点）・行祭事等一覧	32

I 調査要領

1 調査の目的

県内の宿泊施設、観光施設（地点）、スポーツレクリエーション施設、行祭事及びイベント等の観光交流客数を調査し、今後の「観光交流」施策の基礎資料とする。

2 調査対象期間

平成 27 年度（平成 27 年 4 月 1 日～平成 28 年 3 月 31 日）

3 調査の内容

観光交流客数とは、静岡県内の各地域を訪れた人の延べ人数とし、①宿泊客数及び②観光レクリエーション客数を合計したものである。

① 宿泊客数

旅館・ホテル・民宿等に宿泊した客数（延べ泊数）を集計。

② 観光レクリエーション客数

観光施設（地点）、スポーツレクリエーション施設、行祭事及びイベント等への入場者・参加者等を市町村が集計。

年間の入込客数が 1 千人以上のものが対象。

4 調査方法

各市町からの報告及び県一括調査による。

5 調査対象施設（地点）・行祭事等数

合計 1,397 施設（地点、イベント）＜別表 1 のとおり＞

別表1 調査対象施設（地点）・行祭事等数

市町名	学ぶ	遊ぶ	触れ合う	合計
県計	387	500	510	1,397
沼津市	10	20	11	41
熱海市	12	21	53	86
三島市	9	11	11	31
伊東市	15	14	28	57
下田市	9	9	11	29
伊豆市	21	31	16	68
伊豆の国市	10	10	15	35
東伊豆町	12	9	13	34
河津町	4	8	5	17
南伊豆町	5	6	2	13
松崎町	4	6	11	21
西伊豆町	5	15	5	25
函南町	3	6	2	11
清水町	1	0	4	5
富士宮市	12	31	13	56
富士市	2	15	14	31
御殿場市	11	31	11	53
裾野市	3	12	10	25
長泉町	3	3	3	9
小山町	3	15	9	27

市町名	学ぶ	遊ぶ	触れ合う	合計
静岡市	52	55	50	157
島田市	9	15	12	36
焼津市	5	9	16	30
藤枝市	14	13	19	46
牧之原市	2	6	13	21
吉田町	2	1	3	6
川根本町	5	9	0	14
磐田市	14	22	21	57
掛川市	22	13	16	51
袋井市	9	7	25	41
御前崎市	9	10	5	24
菊川市	4	4	23	31
森町	6	5	6	17
浜松市	74	51	52	177
湖西市	6	7	2	15

(参考)

平成26年度調査対象施設（地点）・行祭事等数

	学ぶ	遊ぶ	触れ合う	合計
県計	370	542	513	1,425

II 観光交流調査結果の概要

1 観光交流客数

- ・ 観光交流客数は、1億4,934万人で、前年度を約141万人(1.0%)上回り、過去最高となった。
- ・ 富士山静岡空港の就航便数の増加や円安の影響から外国人旅行者が増えたことなどにより、入込客が増加した観光地点が目立った。

2 宿泊客数

- ・ 宿泊客数は、富士山静岡空港の就航便数の増加や円安、ビザの緩和などから外国人旅行者が増えたことや、国の地方創生交付金による「ふるさと割」を利用した宿泊客の増加などにより、前年度を約107万人(5.7%)上回る1,988万人となった。
- ・ すべての地域で前年度を上回った。

3 観光レクリエーション客数

- ・ 観光レクリエーション客数は、外国人旅行者の増加や、「三島スカイウォーク」などの観光施設の新規オープン、「韮山反射炉」の世界遺産登録などの効果により、前年度を約34万人(0.3%)上回る1億2,947万人となった。
- ・ 「学ぶ(見る、体験する)」分野が前年度比103.4%、「触れ合う(交流する)」分野が前年度比104.1%と増加している。

4 主な季節の状況

(1) ゴールデンウィーク

- ・ 県内の主要観光施設の入込客数は、昨年と比べて連休が1日多かったことや、期間中は比較的天候に恵まれたことなどから前年度比8.2%の増加となった。
- ・ 県内主要イベントの入込は、5月4日、5日と天候が優れなかったものの、全体的には前年より多くの入込となった。
- ・ 宿泊については、前年と比べ、前半の4月29日～5月2日は増加したが、後半の5月3日～6日は横ばいとなった。

(2) 年末年始

- ・ 12月29日～1月3日の県内主要観光施設の入込は、連日天候に恵まれたことと、暖冬の影響により比較的暖かかったことから前年と比べ7%の増加となった。
- ・ 気温の低下等により、屋外施設では観光客の出足が鈍ったが、屋内施設では前年並みの入込となった。
- ・ 宿泊については、昨年同様に12月31日(木)と1月1日(金)は、すべての地域で「ほぼ満室」となった他、12月30日(水)にも多くの地域で「ほぼ満室」となったが、1月3日(日)は前年では連休の中の日だったのが今年は最終日だったことにより減少している地域が多く見受けられた。

5 地域別の主な特徴

【伊豆】

観光交流客数は、「三島スカイウォーク」が12月に新規オープンしたことや、「韮山反射炉」が7月に世界遺産登録されたことなどの効果により前年度比105.2%となった。

【富士】

観光交流客数は、前年度比101.1%と前年度並みに推移した。

【駿河】

観光交流客数は、観光レクリエーション客数の調査対象を見直したことなどにより、前年度比93.1%となった。

【西駿河・奥大井】

富士山静岡空港の国際線の増便や、しずおか遊びたい券の効果、機関車トーマス号の運行などにより前年度比104.4%となった。

【中東遠】

観光交流客数は、前年度比102.8%と順調に推移した。

【西北遠】

観光交流客数は、前年度比98.9%と減少した。中国人を中心としたアジア圏からの宿泊客が増えた結果、宿泊客数は前年度比113.1%と大きく伸びたが、観光レクリエーション客数は前年度比96.8%と伸び悩んだ。

Ⅲ 調査結果

1 観光交流客数の状況

(1) 観光交流客数の概要

平成27年度の観光交流客数は、1億4,934万人で、前年度を約141万人(1.0%)上回った。内訳をみると、宿泊客数は1,988万人で前年度比約107万人(5.7%)の増、観光レクリエーション客数は1億2,947万人で前年度比約34万人(0.3%)の増であった。

(単位：千人)

	観光交流客数 (A+B)	宿泊客数 (A)	観光レクリエーション客数(B)			
			学ぶ	遊ぶ	触れ合う	
27年度 b	149,342	19,876	129,465	43,556	57,939	27,970
26年度 a	147,935	18,810	129,126	42,127	60,139	26,860
増減 a-b	1,406	1,066	340	1,429	▲ 2,200	1,110
前年度比 a/b	101.0%	105.7%	100.3%	103.4%	96.3%	104.1%

(注) それぞれ1千人未満を四捨五入しているため、合計と各項目が一致しない場合がある。

(2) 観光交流客数の推移

平成22年度と平成23年度は、東日本大震災の影響などを受け減少傾向となっていた。しかし、平成24年度から増加に転じ、平成25年度以降、昭和63年度の記録を3年連続上回る結果となった。

① 観光交流客数 (②宿泊客数+③観光レクリエーション客数)

(単位：千人)

年 度	S63	H3	H19	H20	H21	H22	H23	H24	H25	H26	H27
全 県	141,482	131,162	136,713	138,241	140,749	138,433	129,661	138,081	144,968	147,935	149,342
伊 豆	73,441	63,771	40,550	39,447	39,462	39,059	36,667	38,814	40,013	42,307	44,494
富 士	13,092	14,677	29,419	30,959	31,362	30,090	31,704	31,214	32,428	32,741	33,104
駿 河	12,690	12,015	24,511	25,169	25,392	27,463	23,663	24,985	27,685	26,266	24,464
西駿河・奥大井	9,392	9,721	9,542	9,558	9,616	11,320	9,614	10,539	11,294	11,617	12,124
中東遠	15,164	13,713	14,490	15,380	14,255	14,181	13,850	14,870	14,886	15,350	15,774
西北遠	17,703	17,265	17,092	16,946	17,615	15,681	13,589	17,212	18,132	19,171	18,951
一括調査			1,109	784	3,048	639	574	448	531	484	431
指 数	100	92.7	96.6	97.7	99.5	97.8	91.6	97.6	102.5	104.6	105.6

※ 「一括調査」は、全県で実施されたイベントへの入込客数を県が一括して調査したもの。

② 宿泊客数の推移

(単位：千人)

年 度	S63	H 3	H19	H20	H21	H22	H23	H24	H25	H26	H27
全 県	26,725	27,653	19,332	18,722	17,231	16,938	16,842	17,903	18,220	18,810	19,876
伊 豆	18,857	19,935	12,236	11,830	10,758	10,234	9,833	10,398	10,516	10,917	11,348
富 士	1,381	1,358	1,533	1,537	1,373	1,370	1,668	1,754	1,912	1,942	1,997
駿 河	1,896	1,534	1,422	1,485	1,455	1,459	1,418	1,526	1,613	1,632	1,760
西駿河・奥大井	932	999	711	709	673	821	804	816	850	869	922
中東遠	1,018	1,151	932	953	882	903	887	974	986	1,014	1,094
西北遠	2,641	2,676	2,498	2,210	2,090	2,152	2,232	2,434	2,343	2,435	2,755
指 数	96.6	100.0	69.9	67.7	62.3	61.3	60.9	64.7	65.9	68.0	71.9

③ 観光レクリエーション客数の推移

(単位：千人)

年 度	S63	H 3	H19	H20	H21	H22	H23	H24	H25	H26	H27
全 県	71,254	82,991	117,381	119,519	123,518	121,495	112,819	120,179	126,748	129,126	129,465
伊 豆	27,065	32,784	28,315	27,617	28,704	28,825	26,834	28,415	29,497	31,390	33,146
富 士	8,563	11,102	27,886	29,422	29,989	28,720	30,037	29,460	30,516	30,800	31,107
駿 河	7,048	8,104	23,090	23,684	23,937	26,005	22,245	23,459	26,072	24,633	22,703
西駿河・奥大井	6,599	7,801	8,831	8,849	8,942	10,499	8,810	9,723	10,444	10,748	11,203
中東遠	11,584	11,013	13,577	14,427	13,373	13,278	12,963	13,896	13,900	14,336	14,680
西北遠	10,395	12,187	14,594	14,736	15,525	13,529	11,356	14,778	15,788	16,735	16,196
一括調査			1,109	784	3,048	639	574	448	531	484	431
指 数	100.0	116.5	164.7	167.7	173.4	170.5	158.3	168.7	177.9	181.2	181.7

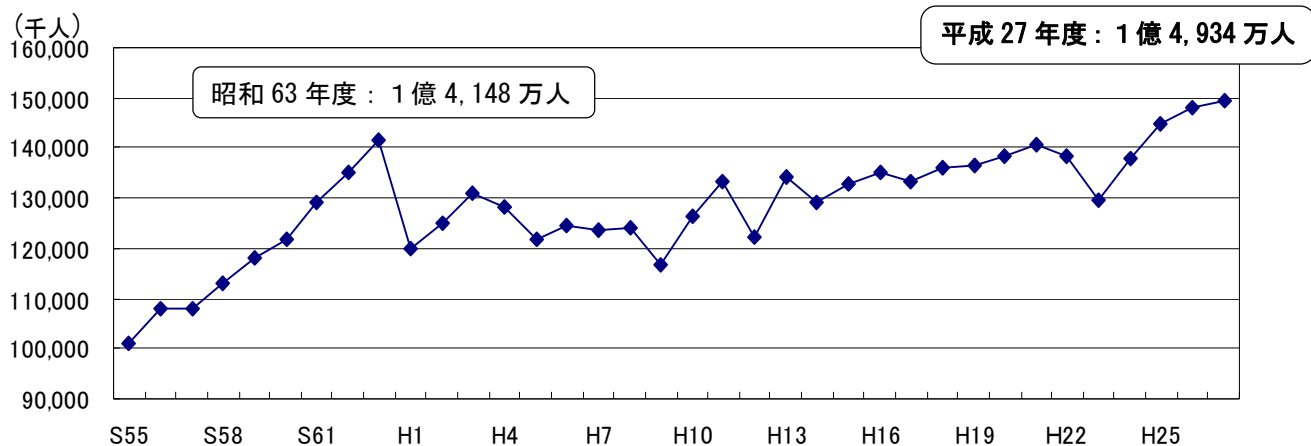
(留意点)

- 「(2) 観光交流客数の推移」における観光交流客数は、平成 11 年度以前は「宿泊客数」と「日帰り(休憩)客数」に「観光レクリエーション客数」を加えたもので、平成 12 年度以降は「宿泊客数」と「観光レクリエーション客数」の合計である。
なお、観光レクリエーション客数については、平成 10 年度に調査対象及び集計方法を変更した。
- 一括調査とは、川釣など複数市町にまたがるものを県で調査したもの。
平成 18 年度は「ねんりんピック」(577 千人)、平成 19 年度は「2007 年ユニバーサル技能五輪国際大会」観覧客等(297 千人)、平成 21 年度は「国民文化祭・しずおか 2009」(2,148 千人)、平成 22 年度は「第 64 回全国レクリエーション大会 IN 静岡」(28 千人)、平成 24 年度は「全国育樹祭」(30 千人)含む。
- それぞれ 1 千人未満を四捨五入しているため、全県と各地域の計が一致しない場合がある。
- 「指数」欄は、観光交流客数と観光レクリエーション客数については昭和 63 年度を、宿泊客数については、平成 3 年度を 100 としている。
- 駿河地域に属していた富士川町が富士市と合併し富士地域を構成することとなったため、年度別の客数の比較において平成 20 年度以前についても、富士川町の客数は富士地域に含まれている。このため、富士地域及び駿河地域の平成 20 年度以前の客数は、過年度に発表したものと異なる。
- 平成 27 年度の調査において、観光レクリエーション客数の調査対象を見直し、地元住民の利用が中心となるスポーツ広場や体育館、テニスコートなどの施設を調査対象外とした。

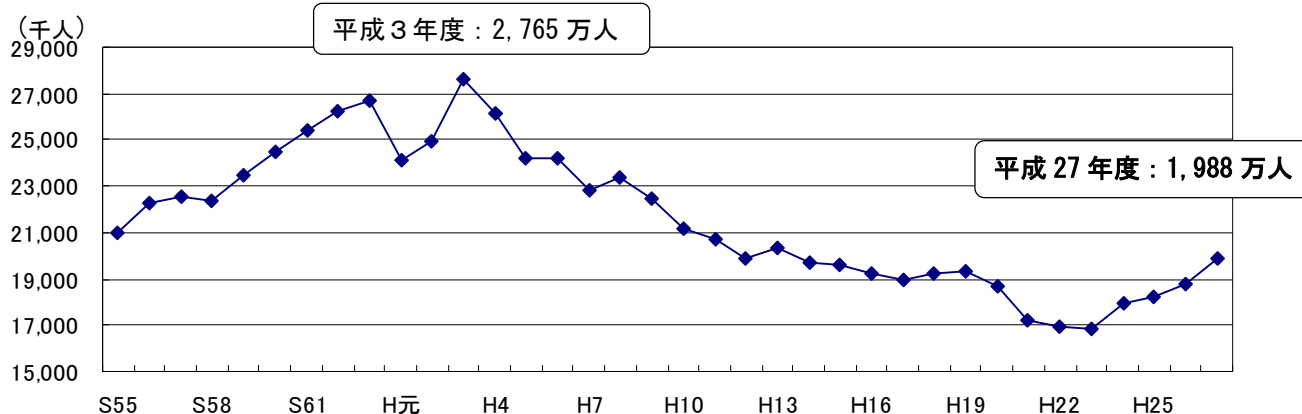
(参考)

(1) 年度別観光交流客の推移と特徴

観光交流客数(宿泊客数+観光レクリエーション客数)



宿泊客数

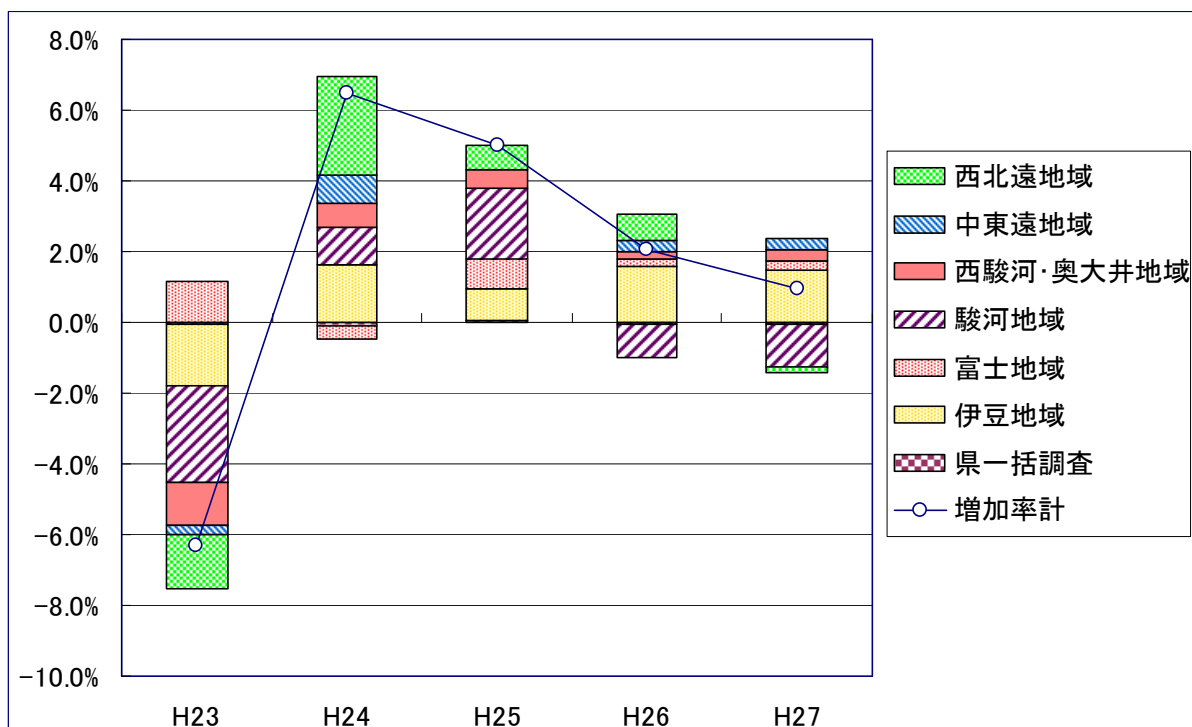


- 観光交流客数は、昭和63年度までは海外旅行ブームが追い風となって国内旅行にも拍車がかかり順調に増加し、昭和63年度に1億4,148万人となった。
- 平成元年度は、統計上の基礎数値が料理等飲食税課税データから特別地方消費税の申告数値に変わったことや、伊東沖の海底噴火等の影響のため、1億2,006万人と前年度に比べ15.1%減少した。
伊東沖の海底噴火の影響等により、伊豆地域は県全体の45.0%と全体に占める割合が半数以下となり、また宿泊施設、観光施設とも入込客数は前年度比▲39.3%、▲4.8%とそれぞれ下回った。
- 平成3年度は、冷夏、秋の長雨、台風襲来、景気の減速など厳しい状況であったが、湾岸戦争の影響で海外旅行が国内にシフトしたこと、ゴールデンウィークが好天に恵まれたことなどから、観光交流客数は1億3,116万人、前年度比5.1%増、宿泊客数は過去最高の2,765万人となった。
- 平成13年度以降、観光交流客数はほぼ横ばい、宿泊客数は減少傾向にあった。
- 平成27年度の観光交流客数は過去最高であった前年を上回る1億4,934万人、前年度比1.0%増となった。そのうち宿泊客は1,988万人、前年度比5.7%増となり、平成23年度からの増加を継続している。

(2) 過去5年間の増加率における地域別寄与度

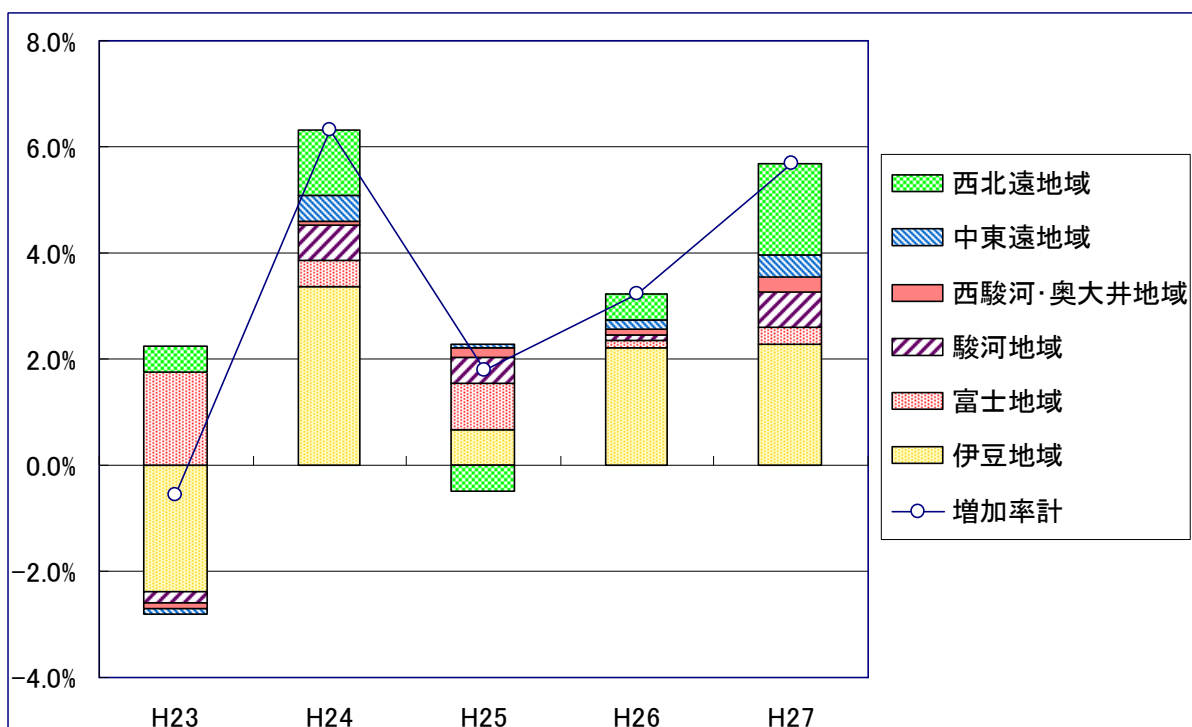
① 観光交流客数

平成27年度の増加率は1.0%で、平成26年度の増加率より低いものの、駿河地域、西北遠地域を除く全ての地域で増加している。



② 宿泊客数

平成27年度の増加率は、5.7%で順調に推移している。全ての地域で増加しており、特に、伊豆地域、西北遠地域の寄与が大きい。

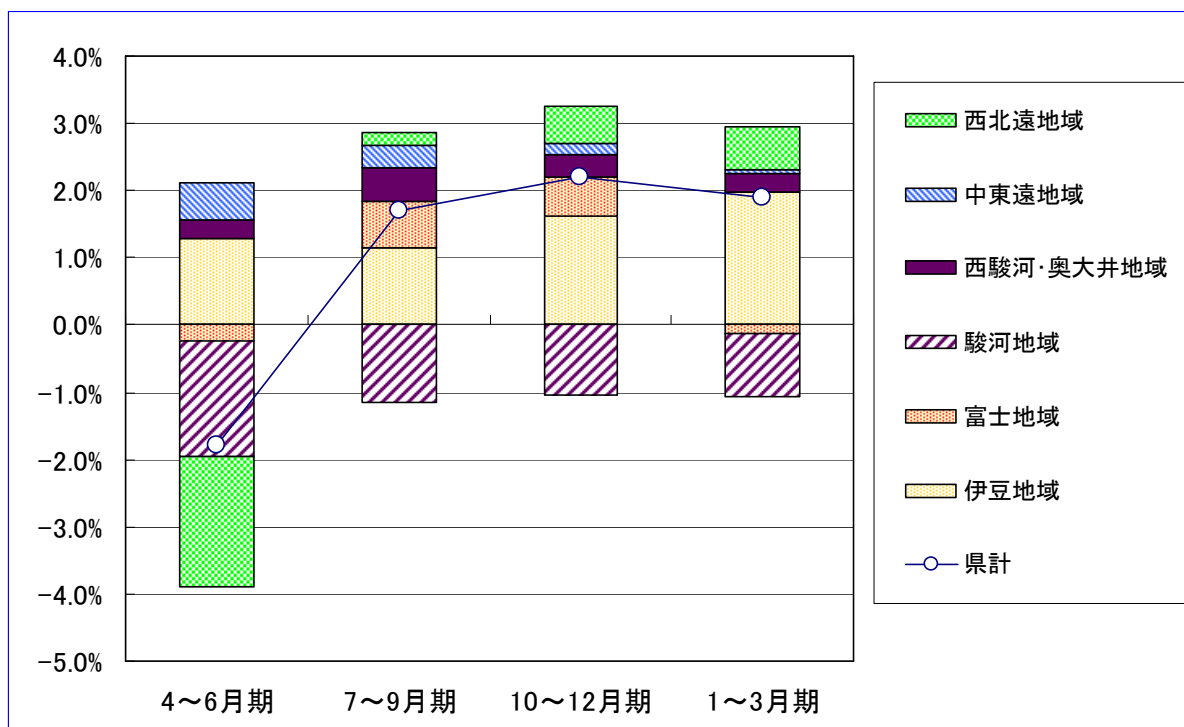


※寄与度：全体の増減に対し、各地域がどの程度影響を与えたかを示す指標であり、各地域の寄与度を合計すると全体の対前年度増加率になる。

(3) 平成 27 年度四半期別観光交流客数等の前年度比と地域の寄与率

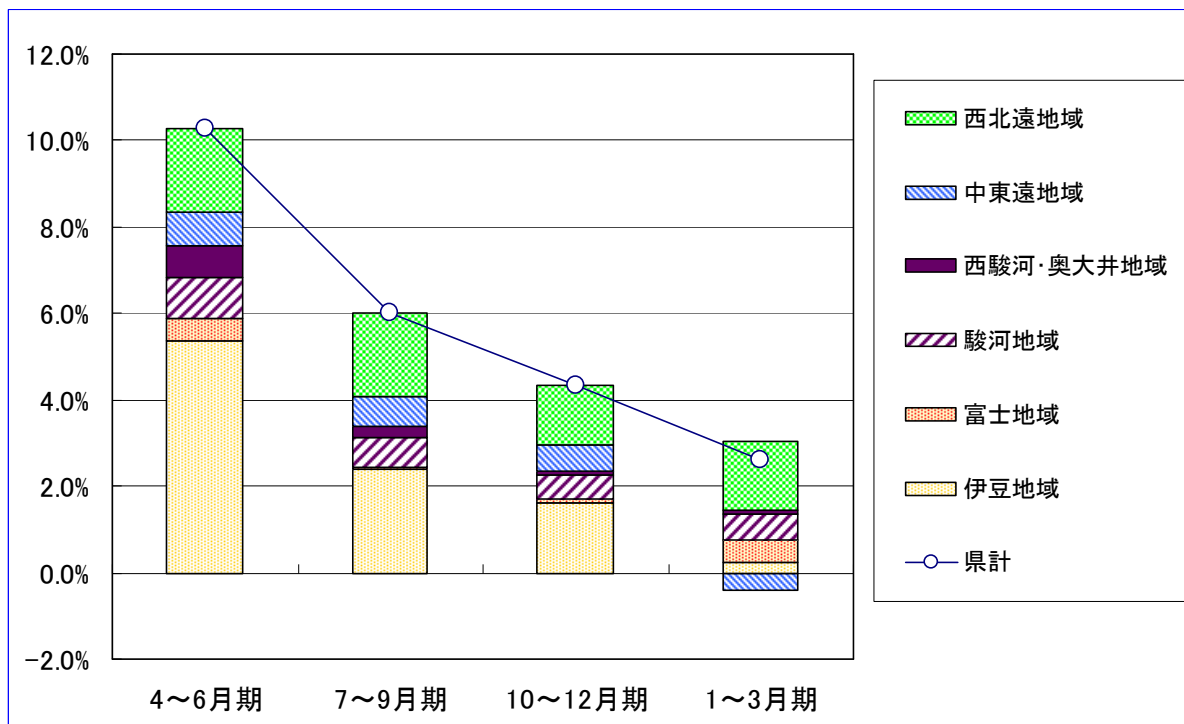
① 観光交流客数

平成 27 年度は、4～6 月期は減少したものの、その他の期間は前年同期を上回った。



② 宿泊客数

平成 27 年度は、1～3 月期中東遠地域を除き、すべての地域及び期間で増加している。



2 地域別の指標と特徴

伊豆	<ul style="list-style-type: none"> 観光交流客数は44,494千人、前年度比105.2%、シェアは29.9%。 宿泊客数は11,348千人、前年度比103.9%、シェアは57.1%。
	<ul style="list-style-type: none"> 「学ぶ」と「遊ぶ」の割合が増加している。 「三島スカイウォーク」が12月に新規オープンしたことや、「韮山反射炉」が7月に世界遺産登録されたことなどの効果により、伊豆北部を中心に観光交流客数が増加している。
富士	<ul style="list-style-type: none"> 観光交流客数は33,104千人、前年度比101.1%、シェアは22.2%。 宿泊客数は1,997千人、前年度比102.9%、シェアは10.0%。
	<ul style="list-style-type: none"> 観光交流客数は、前年度比101.1%と前年度並みに推移した。 富士宮市の宿泊客数が大きく増加している。(前年度比110.5%)
駿河	<ul style="list-style-type: none"> 観光交流客数は24,464千人、前年度比93.1%、シェアは16.4%。 宿泊客数は1,760千人、前年度比107.8%、シェアは8.9%。
	<ul style="list-style-type: none"> 観光交流客数は、観光レクリエーション客数の調査対象を見直したことなどにより、前年度比93.1%となった。 地元住民の利用が中心となるスポーツ広場や体育館、テニスコートなどの施設を調査対象外としたことから、「遊ぶ」の割合が減少している。(前年度比76.4%)
西駿河・奥大井	<ul style="list-style-type: none"> 観光交流客数は12,124千人、前年度比104.4%、シェアは8.1%。 宿泊客数は922千人、前年度比106.0%、シェアは4.6%。
	<ul style="list-style-type: none"> 観光レクリエーション客数のうち「学ぶ」の割合が大きく増加している(前年度比112.5%)。 観光交流客数は、富士山静岡空港の国際線の増便や、しずおか遊びたい券の効果、機関車トーマス号の運行などにより前年度比104.4%となった。
中東遠	<ul style="list-style-type: none"> 観光交流客数は15,774万人、前年度比102.8%、シェアは10.6%。 宿泊客数は1,094千人、前年度比107.9%、シェアは5.5%。
	<ul style="list-style-type: none"> 宿泊客数、観光レクリエーション客数ともに増加し、観光交流客数は、前年度比102.8%と順調に推移した。
西北遠	<ul style="list-style-type: none"> 観光交流客数は18,951千人、前年度比98.9%、シェアは12.7%。 宿泊客数は2,755千人、前年度比113.1%、シェアは13.9%。
	<ul style="list-style-type: none"> 「学ぶ」と「触れ合う」の割合が増加している。(「学ぶ」:前年度比110.2%、「触れ合う」:前年度比106.4%) 中国人を中心としたアジア圏からの宿泊客が増加した結果、宿泊客数が大きく伸びた。

平成27年度 地域別形態別観光交流客数

		観光交流客数 (A+B)	宿泊客数 (A)	観光レクリエーション客数 (B)			
				学ぶ	遊ぶ	触れ合う	
伊豆	平成27年度	44,494,183	11,348,401	33,145,782	15,816,587	11,310,083	6,019,112
	平成26年度	42,306,984	10,917,468	31,389,516	14,775,047	10,504,853	6,109,616
	前年度比	105.2%	103.9%	105.6%	107.0%	107.7%	98.5%
	平成27年度構成比	29.9%	57.1%	25.7%	36.3%	19.7%	21.5%
富士	平成27年度	33,103,913	1,996,986	31,106,927	7,446,970	21,476,395	2,183,562
	平成26年度	32,741,393	1,941,612	30,799,781	7,691,993	20,915,610	2,192,178
	前年度比	101.1%	102.9%	101.0%	96.8%	102.7%	99.6%
	平成27年度構成比	22.2%	10.0%	24.1%	17.1%	37.3%	7.8%
駿河	平成27年度	24,463,711	1,760,409	22,703,302	6,184,570	7,209,233	9,309,499
	平成26年度	26,265,911	1,632,445	24,633,466	6,457,382	9,437,636	8,738,448
	前年度比	93.1%	107.8%	92.2%	95.8%	76.4%	106.5%
	平成27年度構成比	16.4%	8.9%	17.6%	14.2%	12.5%	33.3%
西駿河・ 奥大井	平成27年度	12,124,492	921,683	11,202,809	1,803,343	7,055,630	2,343,836
	平成26年度	11,616,833	869,333	10,747,500	1,602,684	6,648,163	2,496,653
	前年度比	104.4%	106.0%	104.2%	112.5%	106.1%	93.9%
	平成27年度構成比	8.1%	4.6%	8.7%	4.1%	12.3%	8.4%
中東遠	平成27年度	15,773,596	1,093,575	14,680,021	6,251,474	4,833,739	3,594,808
	平成26年度	15,349,763	1,013,855	14,335,908	6,104,490	5,157,274	3,074,144
	前年度比	102.8%	107.9%	102.4%	102.4%	93.7%	116.9%
	平成27年度構成比	10.6%	5.5%	11.4%	14.4%	8.4%	12.9%
西北遠	平成27年度	18,950,807	2,755,214	16,195,593	6,053,409	5,622,879	4,519,305
	平成26年度	19,170,566	2,435,092	16,735,474	5,494,989	6,991,861	4,248,624
	前年度比	98.9%	113.1%	96.8%	110.2%	80.4%	106.4%
	平成27年度構成比	12.7%	13.9%	12.6%	13.9%	9.8%	16.2%
地域計	平成27年度	148,910,702	19,876,268	129,034,434	43,556,353	57,507,959	27,970,122
	平成26年度	147,451,450	18,809,805	128,641,645	42,126,585	59,655,397	26,859,663
	前年度比	101.0%	105.7%	100.3%	103.4%	96.4%	104.1%
	平成27年度構成比	100.0%	100.0%	100.0%	100.0%	100.0%	100.0%
県一括調査	平成27年度	431,000		431,000		431,000	
	平成26年度	484,000		484,000		484,000	
	前年度比	89.0%		89.0%		89.0%	
	平成27年度構成比	-		-		-	
合計	平成27年度	149,341,702	19,876,268	129,465,434	43,556,353	57,938,959	27,970,122
	平成26年度	147,935,450	18,809,805	129,125,645	42,126,585	60,139,397	26,859,663
	前年度比	101.0%	105.7%	100.3%	103.4%	96.3%	104.1%
	平成27年度構成比	-	-	-	-	-	-

平成27年度 市町別形態別観光交流客数

(単位:人)

市町名	観光交流客数			宿泊客数			観光レクリエーション客数		
	平成27年度	平成26年度	前年度比	平成27年度	平成26年度	前年度比	平成27年度	平成26年度	前年度比
県計	149,341,702	147,935,450	101.0%	19,876,268	18,809,805	105.7%	129,465,434	129,125,645	100.3%
県一括調査	431,000	484,000	89.0%			#DIV/0!	431,000	484,000	89.0%
市町調査	148,910,702	147,451,450	101.0%	19,876,268	18,809,805	105.7%	129,034,434	128,641,645	100.3%

伊豆地域計	44,494,183	42,306,984	105.2%	11,348,401	10,917,468	103.9%	33,145,782	31,389,516	105.6%
沼津市	4,015,617	3,815,267	105.3%	809,258	721,375	112.2%	3,206,359	3,093,892	103.6%
熱海市	6,572,512	6,217,954	105.7%	3,084,025	2,967,301	103.9%	3,488,487	3,250,653	107.3%
三島市	6,637,346	6,185,430	107.3%	345,945	346,015	100.0%	6,291,401	5,839,415	107.7%
伊東市	11,520,406	11,271,729	102.2%	2,865,500	2,726,100	105.1%	8,654,906	8,545,629	101.3%
下田市	2,904,343	2,928,786	99.2%	962,099	932,868	103.1%	1,942,244	1,995,918	97.3%
伊豆市	3,745,276	3,419,790	109.5%	811,999	800,910	101.4%	2,933,277	2,618,880	112.0%
伊豆の国市	2,846,701	2,241,083	127.0%	728,485	717,052	101.6%	2,118,216	1,524,031	139.0%
東伊豆町	1,587,531	1,546,266	102.7%	813,313	832,859	97.7%	774,218	713,407	108.5%
河津町	1,521,621	1,464,380	103.9%	191,901	189,100	101.5%	1,329,720	1,275,280	104.3%
南伊豆町	698,202	725,460	96.2%	211,343	210,122	100.6%	486,859	515,338	94.5%
松崎町	310,228	330,182	94.0%	94,904	89,356	106.2%	215,324	240,826	89.4%
西伊豆町	810,483	861,832	94.0%	274,892	286,371	96.0%	535,591	575,461	93.1%
函南町	822,917	811,353	101.4%	128,537	75,367	170.5%	694,380	735,986	94.3%
清水町	501,000	487,472	102.8%	26,200	22,672	115.6%	474,800	464,800	102.2%

富士地域計	33,103,913	32,741,393	101.1%	1,996,986	1,941,612	102.9%	31,106,927	30,799,781	101.0%
富士宮市	5,602,099	5,608,801	99.9%	213,997	193,745	110.5%	5,388,102	5,415,056	99.5%
富士市	6,370,566	6,139,267	103.8%	572,670	558,521	102.5%	5,797,896	5,580,746	103.9%
御殿場市	14,430,910	14,116,413	102.2%	965,526	951,214	101.5%	13,465,384	13,165,199	102.3%
裾野市	2,420,264	2,347,038	103.1%	122,473	125,188	97.8%	2,297,791	2,221,850	103.4%
長泉町	379,670	377,195	100.7%	8,992	8,675	103.7%	370,678	368,520	100.6%
小山町	3,900,404	4,152,679	93.9%	113,328	104,269	108.7%	3,787,076	4,048,410	93.5%

駿河地域計	24,463,711	26,265,911	93.1%	1,760,409	1,632,445	107.8%	22,703,302	24,633,466	92.2%
静岡市	24,463,711	26,265,911	93.1%	1,760,409	1,632,445	107.8%	22,703,302	24,633,466	92.2%

西駿河・奥大井地域計	12,124,492	11,616,833	104.4%	921,683	869,333	106.0%	11,202,809	10,747,500	104.2%
島田市	2,393,297	2,366,735	101.1%	197,350	183,901	107.3%	2,195,947	2,182,834	100.6%
焼津市	3,887,090	3,982,671	97.6%	445,855	440,717	101.2%	3,441,235	3,541,954	97.2%
藤枝市	2,415,159	2,425,913	99.6%	188,725	156,397	120.7%	2,226,434	2,269,516	98.1%
牧之原市	2,828,061	2,239,611	126.3%	28,083	31,391	89.5%	2,799,978	2,208,220	126.8%
吉田町	308,570	321,224	96.1%	24,845	18,636	133.3%	283,725	302,588	93.8%
川根本町	292,315	280,679	104.1%	36,825	38,291	96.2%	255,490	242,388	105.4%

中東遠地域計	15,773,596	15,349,763	102.8%	1,093,575	1,013,855	107.9%	14,680,021	14,335,908	102.4%
磐田市	3,574,253	3,737,360	95.6%	156,466	131,052	119.4%	3,417,787	3,606,308	94.8%
掛川市	3,943,944	3,691,043	106.9%	540,861	530,000	102.0%	3,403,083	3,161,043	107.7%
袋井市	4,659,727	4,232,394	110.1%	61,073	55,180	110.7%	4,598,654	4,177,214	110.1%
御前崎市	1,944,573	2,053,408	94.7%	214,202	182,650	117.3%	1,730,371	1,870,758	92.5%
菊川市	364,388	364,659	99.9%	114,397	108,542	105.4%	249,991	256,117	97.6%
森町	1,286,711	1,270,899	101.2%	6,576	6,431	102.3%	1,280,135	1,264,468	101.2%

西北遠地域計	18,950,807	19,170,566	98.9%	2,755,214	2,435,092	113.1%	16,195,593	16,735,474	96.8%
浜松市	18,275,814	18,523,649	98.7%	2,580,294	2,281,448	113.1%	15,695,520	16,242,201	96.6%
湖西市	674,993	646,917	104.3%	174,920	153,644	113.8%	500,073	493,273	101.4%

3 宿泊客数の状況

宿泊客数は、1,988 万人で前年度比約 107 万人（5.7%）の増となっており、地域別に見ても、すべての地域において前年度を上回る結果となっている。

① 地域別宿泊客数の比較

（単位：千人）

	伊豆	富士	駿河	西駿河・奥大井	中東遠	西北遠	合計
27 年度 a	11,348	1,997	1,760	922	1,094	2,755	19,876
26 年度 b	10,917	1,942	1,632	869	1,014	2,435	18,810
増減 a - b	431	55	128	52	80	320	1,066
前年度比 a / b	103.9%	102.9%	107.8%	106.0%	107.9%	113.1%	105.7%

（注）それぞれ千人未満を四捨五入しているため、合計と各地域の計が一致しない場合がある。

② 月別宿泊客数の比較

（単位：千人）

	4 月	5 月	6 月	7 月	8 月	9 月	10 月	11 月	12 月	1 月	2 月	3 月	合計
27 年度	1,491	1,621	1,329	1,691	2,546	1,617	1,596	1,575	1,598	1,459	1,525	1,830	19,876
26 年度	1,373	1,463	1,191	1,553	2,537	1,432	1,416	1,622	1,533	1,410	1,428	1,852	18,810
前年度比	118	158	138	138	9	185	180	▲ 47	65	49	96	▲ 22	1,066
26 年度 構成比	108.6%	110.8%	111.6%	108.9%	100.4%	112.9%	112.7%	97.1%	104.2%	103.5%	106.7%	98.8%	105.7%

（注）それぞれ千人未満を四捨五入しているため、合計と各月の計が一致しない場合がある。

③ 宿泊客数の推移

（単位：千人）

	S63	H3	H19	H20	H21	H22	H23	H24	H25	H26	H27
全 県	26,725	27,653	19,332	18,722	17,231	16,938	16,842	17,903	18,220	18,810	19,876
伊 豆	18,857	19,935	12,236	11,830	10,758	10,234	9,833	10,398	10,516	10,917	11,348
富 士	1,381	1,358	1,533	1,537	1,373	1,370	1,668	1,754	1,912	1,942	1,997
駿 河	1,896	1,534	1,422	1,485	1,455	1,459	1,418	1,526	1,613	1,632	1,760
西駿河・奥大井	932	999	711	709	673	821	804	816	850	869	922
中東遠	1,018	1,151	932	953	882	903	887	974	986	1,014	1,094
西北遠	2,641	2,676	2,498	2,210	2,090	2,152	2,232	2,434	2,343	2,435	2,755
指 数	96.6	100.0	69.9	67.7	62.3	61.3	60.9	64.7	65.9	68.0	71.9

（注）それぞれ千人未満を四捨五入しているため、全県と各地域の計が一致しない場合がある。

「指数」欄は、平成 3 年度を 100 とした場合の数値である。

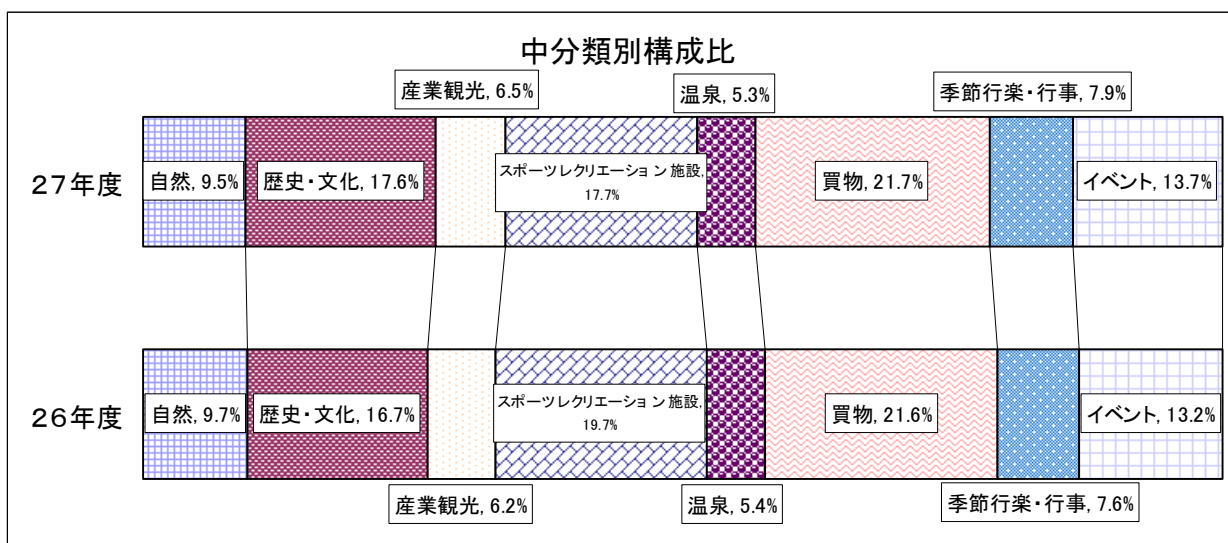
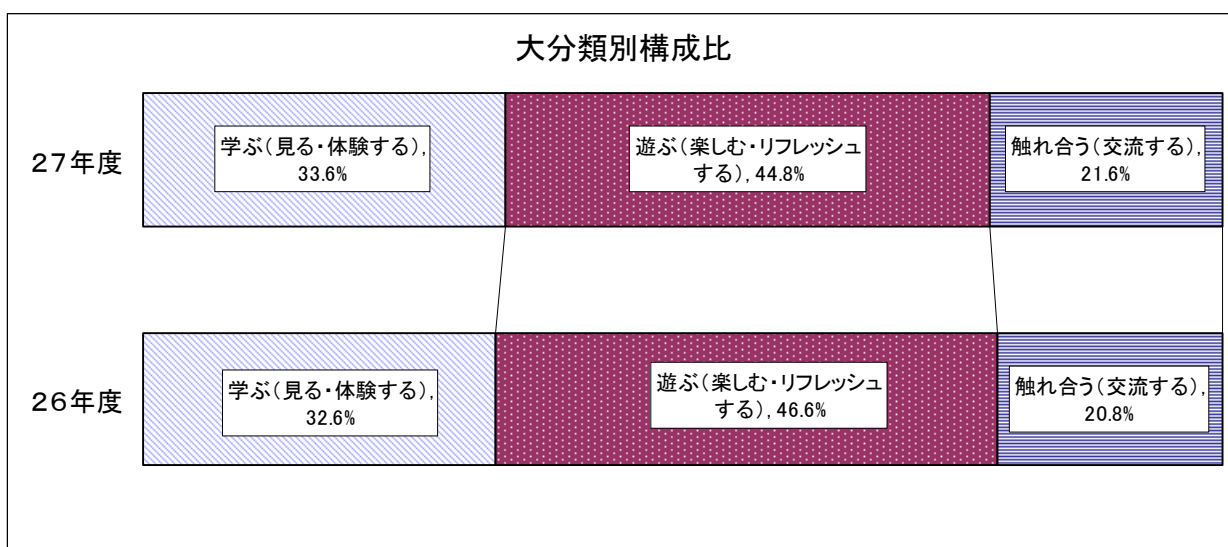
4 観光レクリエーション客数の状況

(1) 概要

平成27年度の観光レクリエーション客数は、1億2,947万人で、前年度と比べて約34万人(0.3%)の増加となった。

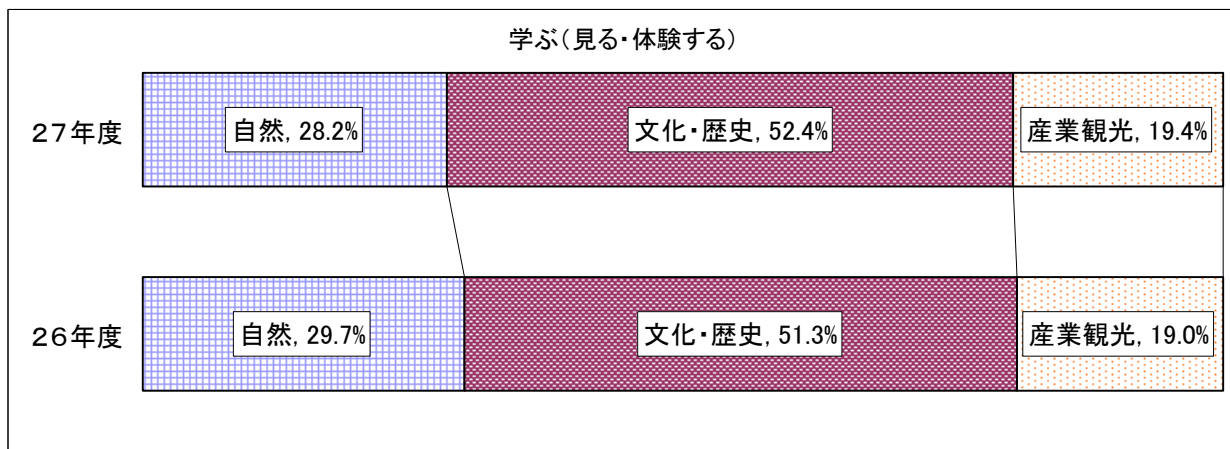
平成26年度と比較すると、「学ぶ」「触れ合う」の割合が増加し、「遊ぶ」の割合が減少している。

大分類	中分類
学ぶ(見る、体験する)	自然、文化・歴史、産業観光
遊ぶ(楽しむ、リフレッシュする)	スポーツレクリエーション施設、温泉、買物
触れ合う(交流する)	季節行楽・行事、イベント

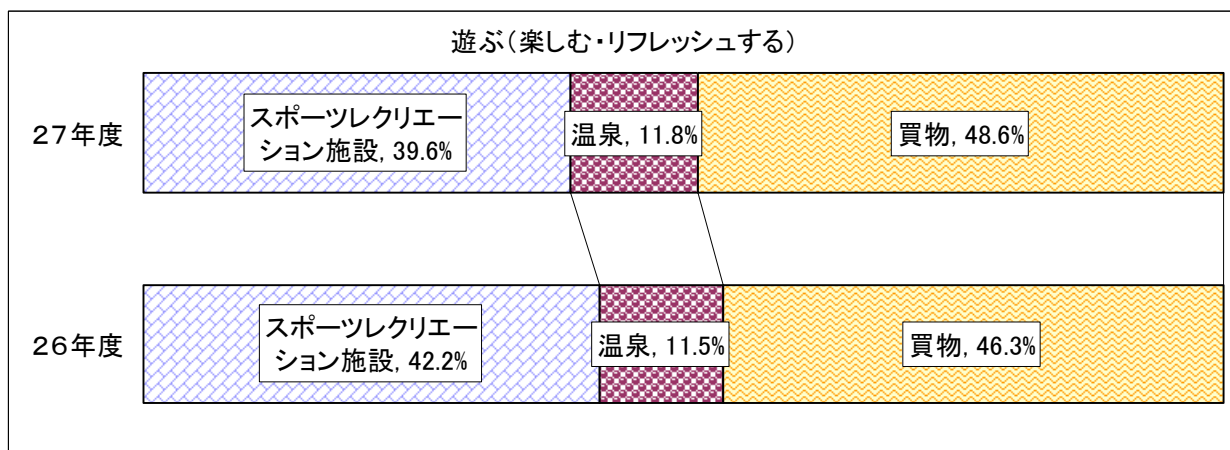


(2) 大分類別の状況

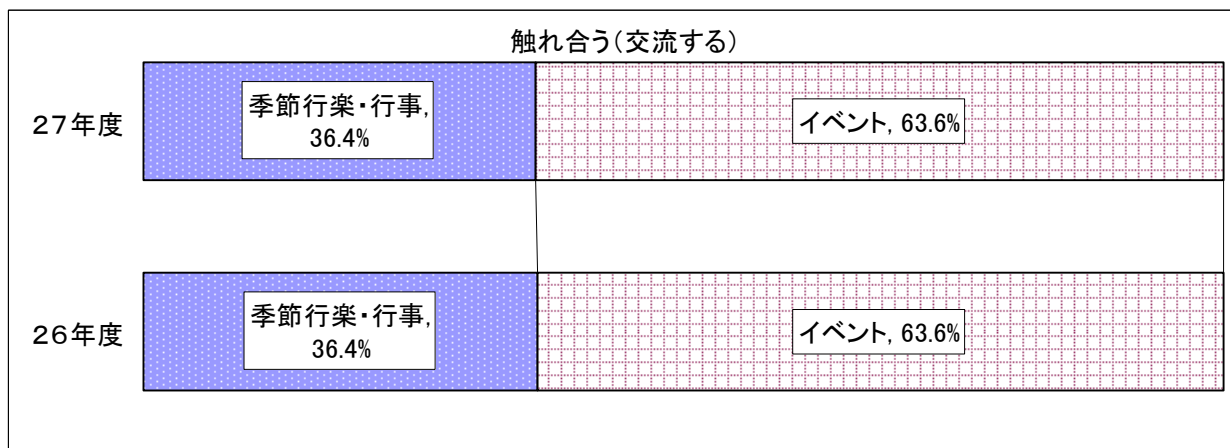
- ① 「学ぶ（見る、体験する）」 4,356万人、前年度比103.4%
 文化・歴史、産業観光の割合が増加し、自然の割合が減少している。



- ② 「遊ぶ（楽しむ・リフレッシュする）」 5,794万人、前年度比96.3%
 温泉、買物の割合が増加している。



- ③ 「触れ合う（交流する）」 2,797万人、前年度比104.1%
 それぞれの割合は昨年度と同様となっている。



平成27年度 分類別観光レクリエーション客数

(単位：人)

大分類	中分類	コード	名称	27年度計	26年度計	前年度比	構成比	
学ぶ (見る・体験する)	自然	101	山岳	268,114	222,422	120.5%	0.21	
		102	富士登山	166,056	205,523	80.8%	0.13	
		103	高原	33,154	17,411	190.4%	0.03	
		104	湖沼	73,406	72,178	101.7%	0.06	
		105	河川景観	1,693,696	1,608,659	105.3%	1.31	
		106	海岸景観	3,203,272	3,279,245	97.7%	2.47	
		107	特殊地形	355,546	360,861	98.5%	0.27	
		110	自然学習・体験施設	1,196,292	1,167,525	102.5%	0.92	
		120	その他景勝地	5,283,362	5,571,625	94.8%	4.08	
		小計		12,272,898	12,505,449	98.1%	9.48	
		文化・歴史	121	城郭	751,924	610,679	123.1%	0.58
			122	神社・仏閣	9,665,241	9,444,122	102.3%	7.47
			123	庭園	701,217	726,353	96.5%	0.54
			124	街並み	30,000	32,000	93.8%	0.02
			125	旧街道	47,217	26,242	179.9%	0.04
			126	史跡	1,140,063	457,993	248.9%	0.88
			127	博物館	2,595,190	2,397,573	108.2%	2.00
			128	美術館	1,653,482	1,675,263	98.7%	1.28
			129	動・植物園	4,016,709	4,059,591	98.9%	3.10
	130		水族館	1,195,879	1,192,634	100.3%	0.92	
	140	その他建造物	1,033,375	986,954	104.7%	0.80		
	小計		22,830,297	21,609,404	105.6%	17.63		
	産業観光	141	観光農林業	277,054	284,216	97.5%	0.21	
		142	みかん狩り	99,518	111,637	89.1%	0.08	
		143	いちご狩り	395,885	413,818	95.7%	0.31	
		144	観光牧場	575,662	568,686	101.2%	0.44	
		145	観光漁業	14,611	8,584	170.2%	0.01	
		146	潮干狩り	142,176	161,232	88.2%	0.11	
		147	伝統工芸	417,715	421,183	99.2%	0.32	
		160	その他の産業観光施設	6,530,537	6,042,376	108.1%	5.04	
	小計		8,453,158	8,011,732	105.5%	6.53		
小計			43,556,353	42,126,585	103.4%	33.64		
遊ぶ (楽しむ・リフレッシュする)	スポーツ レクリエーション 施設	201	ゴルフ場	3,766,527	3,752,369	100.4%	2.91	
		202	スキー場	184,421	208,798	88.3%	0.14	
		203	テニス場	364,533	487,764	74.7%	0.28	
		204	プール施設	1,239,224	1,269,204	97.6%	0.96	
		207	ハイキングコース	49,218	48,508	101.5%	0.04	
		208	キャンプ場	621,002	546,370	113.7%	0.48	
		209	自然歩道	240,000	240,000	100.0%	0.19	
		210	海水浴場	2,077,193	1,836,951	113.1%	1.60	
		211	マリーナ・ヨットハーバー	35,700	35,700	100.0%	0.03	
		212	スキューバダイビング施設	122,283	137,682	88.8%	0.09	
		213	海釣り	383,359	391,746	97.9%	0.30	
		214	川釣り	487,261	516,254	94.4%	0.38	
		215	ウォークラリー	36,057	29,116	123.8%	0.03	
		216	公園	3,888,680	3,882,161	100.2%	3.00	
		217	レジャーランド・テーマパーク	3,288,241	3,467,349	94.8%	2.54	
		218	複合的スポーツリゾート施設	680,270	746,729	91.1%	0.53	
		250	その他スポーツ・レクリエーション施設	5,489,587	7,782,437	70.5%	4.24	
			小計		22,953,556	25,379,138	90.4%	17.73
		温泉	251	温泉入浴施設	6,668,717	6,796,894	98.1%	5.15
			252	温泉以外入浴施設	173,562	111,943	155.0%	0.13
		小計		6,842,279	6,908,837	99.0%	5.29	
		買物	261	ショッピング店・ショッピング街	13,936,764	13,436,686	103.7%	10.76
			262	朝市・市場	2,043,404	2,070,539	98.7%	1.58
			263	郷土料理・レストラン	1,615,674	1,701,823	94.9%	1.25
			264	複合商業施設	10,547,282	10,642,374	99.1%	8.15
	小計		28,143,124	27,851,422	101.0%	21.74		
小計			57,938,959	60,139,397	96.3%	44.75		
触れ合う (交流する)	季節行楽・行事	301	行・祭事・郷土芸能	4,218,202	4,349,444	97.0%	3.26	
		302	花火大会	3,172,700	2,937,869	108.0%	2.45	
		304	花見	2,779,754	2,495,362	111.4%	2.15	
		小計		10,170,656	9,782,675	104.0%	7.86	
	イベント	321	博覧会	1,538	413,397	0.4%	0.00	
		322	コンベンション	1,011,806	1,082,315	93.5%	0.78	
		323	スポーツ観戦	2,081,097	2,043,229	101.9%	1.61	
		324	音楽・演劇鑑賞	2,109,998	2,056,061	102.6%	1.63	
		325	フリーマーケット	82,200	70,800	116.1%	0.06	
		350	その他イベント	12,512,827	11,411,186	109.7%	9.66	
		小計		17,799,466	17,076,988	104.2%	13.75	
小計			27,970,122	26,859,663	104.1%	21.60		
合計			129,465,434	129,125,645	100.3%	100.00		

(3) 主要行祭事等の状況

① 主要行祭事ベスト10

行・祭事・郷土芸能

(単位：人)

順位	昨年 順位	市町名	名称	27年度計	26年度計
1	1	浜松市	浜松まつり	1,327,400	1,211,300
2	2	静岡市	静岡まつり	702,000	750,000
3	3	三島市	三島夏まつり	470,000	570,000
4	6	富士市	吉原祇園祭	230,000	200,000
5	4	富士市	毘沙門天大祭	225,000	235,000
6	5	下田市	黒船祭	183,000	208,000
7	7	下田市	下田太鼓まつり	150,000	150,000
8	9	浜松市	遠州はまきた飛竜まつり	100,000	100,000
8	11	熱海市	来宮神社初詣	100,000	90,000
10	10	東伊豆町	雛のつるし飾りまつり	83,019	95,031

花火大会

(単位：人)

順位	昨年 順位	市町名	名称	27年度計	26年度計
1	1	静岡市	安倍川花火大会	600,000	600,000
2	2	袋井市	ふくろい遠州の花火	400,000	330,000
3	3	沼津市	沼津夏まつり・狩野川花火大会	315,000	310,000
4	4	熱海市	熱海海上花火大会	311,000	284,000
5	5	焼津市	焼津海上花火大会	250,000	250,000
6	6	伊東市	按針祭海の花火大会	230,000	170,000
7	7	藤枝市	藤枝花火大会	155,000	154,000
8	8	浜松市	鹿島の花火	90,000	90,000
9	9	浜松市	館山寺花火大会	70,000	65,000
10	-	伊豆市	土肥サマーフェスティバル	34,000	33,000

花見

(単位：人)

順位	昨年 順位	市町名	名称	27年度計	26年度計
1	1	河津町	河津桜まつり	893,443	801,330
2	5	南伊豆町	みなみの桜と菜の花まつり	215,000	195,000
3	4	藤枝市	藤枝蓮華寺池公園藤まつり	205,000	205,000
4	2	下田市	水仙まつり	193,000	227,000
5	3	熱海市	熱海梅園梅まつり	190,158	206,645
6	6	伊東市	伊豆高原桜まつり	164,000	184,000
7	7	下田市	あじさい祭	132,800	124,000
8	8	伊豆市	修善寺もみじまつり	72,660	72,137
9	9	松崎町	田んぼをつかった花畑	56,020	60,340
10	11	熱海市	姫の沢公園花まつり	55,000	52,000

その他イベント

(単位：人)

順位	昨年 順位	市町名	名称	27年度計	26年度計
1	1	静岡市	大道芸ワールドカップ	1,810,000	1,475,000
2	2	静岡市	ツインメッセ(イベント)	717,796	665,978
3	3	静岡市	清水みなと祭り	600,000	575,000
4	5	静岡市	静岡おでんフェア	256,000	223,900
5	4	富士市	ふじさんめっせ	244,699	249,004
6	-	静岡市	清水港大型客船寄港	184,000	112,500
7	7	静岡市	シズオカ×カンヌウィーク	175,000	134,900
8	6	浜松市	家康楽市	167,000	176,000
9	11	袋井市	月見の里学遊館	145,351	100,924
10	8	沼津市	よさこい東海道	108,000	108,000

② 市町別海水浴客数

(単位：人)

市町名	27年度計	26年度計	前年度比	7月	8月
県計	2,071,676	1,813,075	114.3%	506,822	1,564,854
沼津市	121,066	103,650	116.8%	29,636	91,430
熱海市	290,928	231,692	125.6%	69,430	221,498
伊東市	90,563	89,025	101.7%	24,232	66,331
下田市	640,780	619,600	103.4%	141,200	499,580
伊豆市	83,200	77,790	107.0%	19,400	63,800
東伊豆町	26,883	22,864	117.6%	6,802	20,081
河津町	49,698	39,608	125.5%	12,058	37,640
南伊豆町	70,620	67,945	103.9%	13,177	57,443
松崎町	25,718	24,081	106.8%	6,138	19,580
西伊豆町	37,160	33,229	111.8%	8,453	28,707
静岡市	14,028	10,454	134.2%	5,267	8,761
焼津市	12,931	13,824	93.5%	6,328	6,603
御前崎市	32,000	29,000	110.3%	7,000	25,000
牧之原市	536,600	377,700	142.1%	148,800	387,800
浜松市	21,756	56,165	38.7%	4,142	17,614
湖西市	17,745	16,448	107.9%	4,759	12,986

③ 登山口別富士登山客数

(単位：人)

登山口名	27年度計	26年度計	前年度比
県計	95,925	113,657	84.4%
富士宮口	55,596	63,187	88.0%
御殿場口	6,801	8,190	83.0%
須走口	33,528	42,280	79.3%

※各登山口の五合目等の入込客数

<参考> 環境省発表「山頂部登山者数」

(単位：人)

登山口名	27年度計	26年度計	前年度比
県計	97,630	114,547	85.2%
富士宮口	57,912	64,492	89.8%
御殿場口	15,713	16,963	92.6%
須走口	24,005	33,092	72.5%

※環境省が8合目付近の赤外線カウンターにより集計した数値。

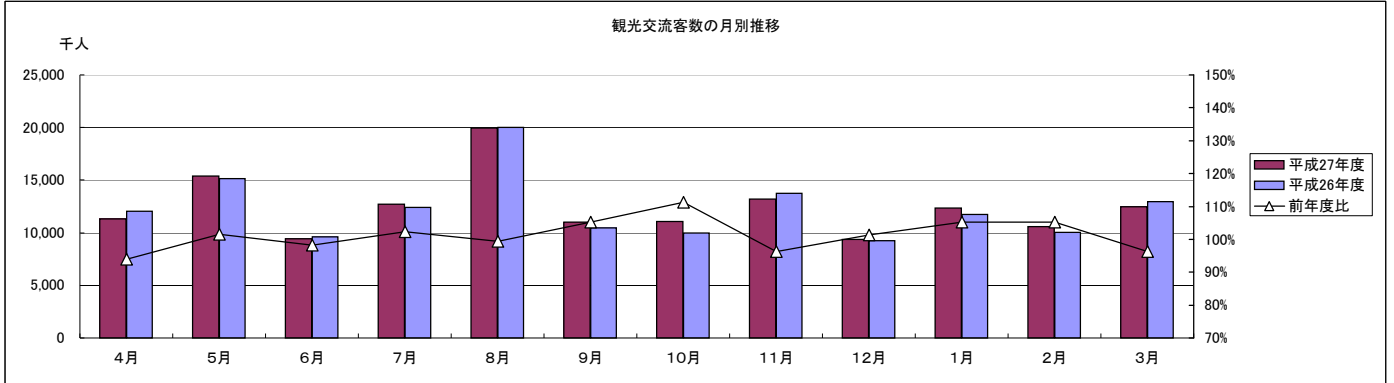
IV 資 料 編

観光交流客数等の月別推移（前年度比）

平成27年度 観光交流客数（総計） 月別推移

（単位：人）

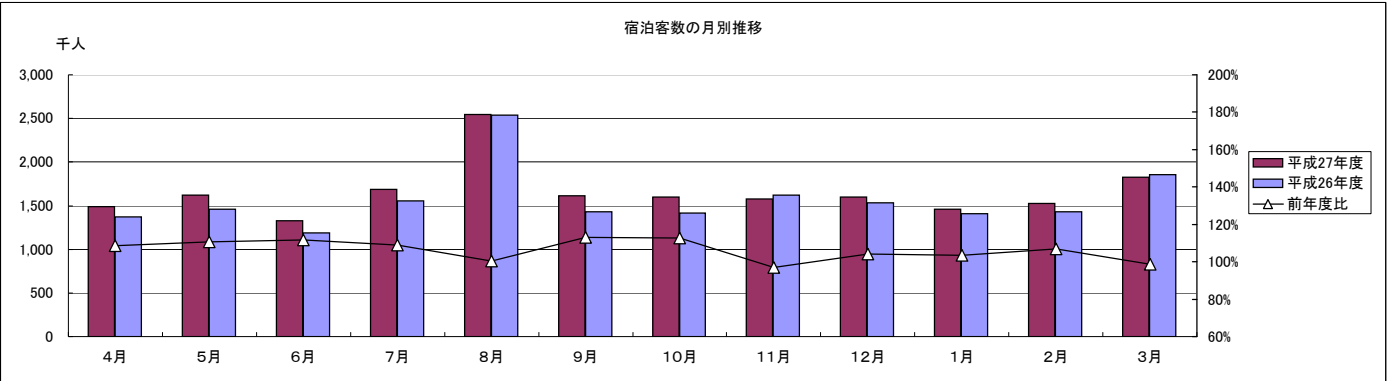
	4月	5月	6月	7月	8月	9月	10月	11月	12月	1月	2月	3月
平成27年度	11,332,032	15,411,453	9,411,110	12,723,051	19,936,320	10,986,041	11,084,449	13,224,426	9,393,220	12,347,230	10,582,002	12,479,368
平成26年度	12,058,195	15,166,788	9,587,507	12,424,131	20,041,471	10,446,252	9,967,866	13,741,874	9,268,308	11,725,466	10,059,342	12,964,250
前年度比	94.0%	101.6%	98.2%	102.4%	99.5%	105.2%	111.2%	96.2%	101.3%	105.3%	105.2%	96.3%
増減	▲ 726,163	244,665	▲ 176,397	298,920	▲ 105,151	539,789	1,116,583	▲ 517,448	124,912	621,764	522,660	▲ 484,882



平成27年度 宿泊客数（総計） 月別推移

（単位：人）

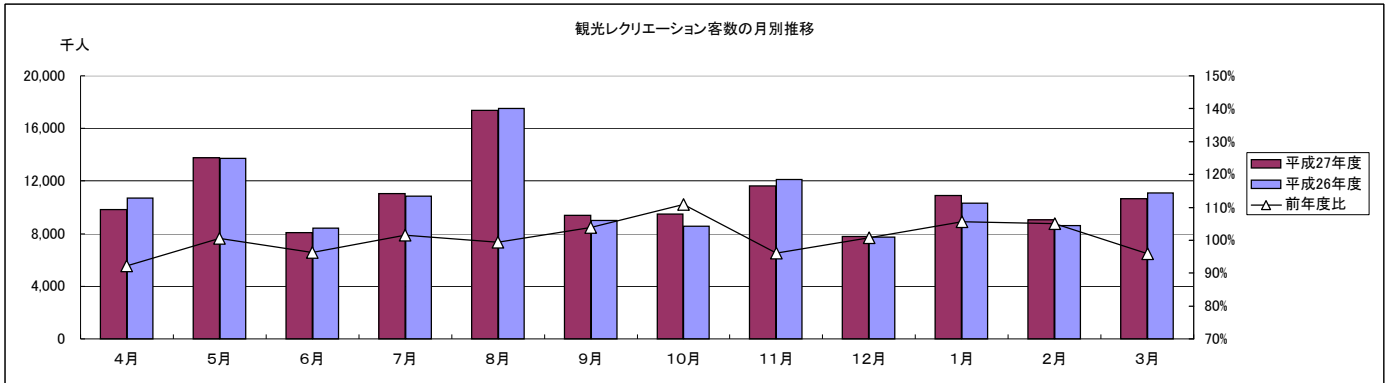
	4月	5月	6月	7月	8月	9月	10月	11月	12月	1月	2月	3月
平成27年度	1,491,068	1,620,882	1,329,250	1,690,643	2,545,708	1,616,697	1,595,739	1,575,396	1,597,718	1,458,616	1,524,556	1,829,995
平成26年度	1,373,312	1,463,017	1,191,245	1,552,662	2,536,539	1,431,866	1,415,917	1,622,342	1,532,744	1,409,659	1,428,368	1,852,134
前年度比	108.6%	110.8%	111.6%	108.9%	100.4%	112.9%	112.7%	97.1%	104.2%	103.5%	106.7%	98.8%
増減	117,756	157,865	138,005	137,981	9,169	184,831	179,822	▲ 46,946	64,974	48,957	96,188	▲ 22,139



平成27年度 観光レクリエーション客数（総計） 月別推移

（単位：人）

	4月	5月	6月	7月	8月	9月	10月	11月	12月	1月	2月	3月
平成27年度	9,840,964	13,790,571	8,081,860	11,032,408	17,390,612	9,369,344	9,488,710	11,649,030	7,795,502	10,888,614	9,057,446	10,649,373
平成26年度	10,684,883	13,703,771	8,396,262	10,871,469	17,504,932	9,014,386	8,551,949	12,119,532	7,735,564	10,315,807	8,630,974	11,112,116
前年度比	92.1%	100.6%	96.3%	101.5%	99.3%	103.9%	111.0%	96.1%	100.8%	105.6%	104.9%	95.8%
増減	▲ 843,919	86,800	▲ 314,402	160,939	▲ 114,320	354,958	936,761	▲ 470,502	59,938	572,807	426,472	▲ 462,743



※上記数値には、県一括調査は含まれていない。

平成27年度 観光交流客数（総計） 月別内訳（市町別－1）

（単位：人）

市町名	27年度計	26年度計	前年度比	4月	5月	6月	7月	8月	9月	10月	11月	12月	1月	2月	3月
県合計	149,341,702	147,935,450	101.0%	11,332,032	15,411,453	9,411,110	12,723,051	19,936,320	10,986,041	11,084,449	13,224,426	9,393,220	12,347,230	10,582,002	12,479,368
県一括調査	431,000	484,000	89.0%												
市町調査計	148,910,702	147,451,450	101.0%	11,332,032	15,411,453	9,411,110	12,723,051	19,936,320	10,986,041	11,084,449	13,224,426	9,393,220	12,347,230	10,582,002	12,479,368
伊豆地域計	44,494,183	42,306,984	105.2%	2,752,932	3,735,513	2,563,910	3,705,863	7,075,628	3,181,382	2,973,130	3,471,019	2,820,599	3,851,615	4,162,192	4,200,400
沼津市	4,015,617	3,815,267	105.3%	263,440	350,431	242,575	626,294	509,623	292,140	289,868	434,565	252,671	222,762	241,417	289,831
熱海市	6,572,512	6,217,954	105.7%	423,665	611,072	342,154	571,427	1,092,121	458,155	459,889	441,283	481,184	564,656	575,681	551,225
三島市	6,637,346	6,185,430	107.3%	378,223	476,136	419,846	379,923	879,759	393,576	402,407	549,330	386,608	1,281,085	511,399	579,104
伊東市	11,520,406	11,271,729	102.2%	834,222	925,903	628,403	962,618	1,930,981	944,146	849,761	828,787	817,794	858,850	735,340	1,203,601
下田市	2,904,343	2,928,786	99.2%	79,067	334,547	221,989	304,725	948,703	154,262	102,821	108,187	90,501	104,803	299,935	154,803
伊豆市	3,745,276	3,419,790	109.5%	260,773	358,850	260,526	268,359	543,791	282,503	266,296	409,272	243,772	215,140	297,868	338,126
伊豆の国市	2,846,701	2,241,083	127.0%	174,694	205,937	164,133	198,958	303,220	200,256	231,786	310,039	227,747	259,521	253,863	316,547
東伊豆町	1,587,531	1,546,266	102.7%	95,001	128,472	85,908	115,182	211,149	143,850	112,425	119,626	108,302	124,688	168,292	174,636
河津町	1,521,621	1,464,380	103.9%	27,964	65,109	33,028	54,992	128,576	44,227	32,801	39,643	32,825	38,566	746,721	277,169
南伊豆町	698,202	725,460	96.2%	26,406	38,337	21,433	48,098	134,205	31,853	29,178	32,408	25,830	27,496	180,176	102,782
松崎町	310,228	330,182	94.0%	41,287	26,421	10,331	25,208	63,118	26,290	17,491	19,480	14,634	14,542	14,261	37,165
西伊豆町	810,483	861,832	94.0%	51,296	82,056	51,169	64,847	132,972	81,961	62,894	75,032	49,523	46,453	49,632	62,648
函南町	822,917	811,353	101.4%	61,194	83,442	53,415	56,032	97,710	69,113	70,513	71,467	59,508	68,553	59,707	72,263
清水町	501,000	487,472	102.8%	35,700	48,800	29,000	29,200	99,700	59,100	45,000	31,900	29,700	24,500	27,900	40,500
富士地域計	33,103,913	32,741,393	101.1%	2,515,477	3,329,449	2,476,903	2,915,636	4,319,130	2,788,055	2,561,591	2,583,786	2,273,148	2,662,185	2,046,502	2,632,051
富士宮市	5,602,099	5,608,801	99.9%	374,546	757,500	347,637	410,366	828,249	502,701	438,826	503,828	253,190	639,596	223,726	321,934
富士市	6,370,566	6,139,267	103.8%	450,708	544,219	644,367	623,897	738,947	385,318	454,349	434,169	408,199	399,379	609,909	677,105
御殿場市	14,430,910	14,116,413	102.2%	1,168,629	1,337,993	1,030,710	1,297,811	1,728,406	1,226,931	1,106,848	1,154,543	1,181,580	1,187,708	842,811	1,166,940
裾野市	2,420,264	2,347,038	103.1%	130,257	262,516	128,144	161,945	440,585	259,512	198,950	152,841	153,519	181,447	175,635	174,913
長泉町	379,670	377,195	100.7%	29,518	57,280	39,980	27,536	53,974	26,424	25,931	37,557	20,838	20,201	18,314	22,117
小山町	3,900,404	4,152,679	93.9%	361,819	369,941	286,065	394,081	528,969	387,169	336,687	300,848	255,822	233,854	176,107	269,042

平成27年度 観光交流客数（総計） 月別内訳（市町別一2）

（単位：人）

市町名	27年度計	26年度計	前年度比	4月	5月	6月	7月	8月	9月	10月	11月	12月	1月	2月	3月
駿河地域計	24,463,711	26,265,911	93.1%	2,286,153	2,550,801	1,284,713	2,557,703	2,507,926	1,673,083	1,862,943	3,396,798	1,451,404	1,470,523	1,485,007	1,936,657
静岡市	24,463,711	26,265,911	93.1%	2,286,153	2,550,801	1,284,713	2,557,703	2,507,926	1,673,083	1,862,943	3,396,798	1,451,404	1,470,523	1,485,007	1,936,657
西駿河・ 奥天井地域計	12,124,492	11,616,833	104.4%	992,238	1,239,608	784,289	1,002,778	2,062,321	859,220	1,071,684	1,018,835	750,326	734,387	762,028	846,778
島田市	2,393,297	2,366,735	101.1%	200,504	219,922	186,343	143,520	436,030	200,304	224,084	222,932	133,191	168,533	118,845	139,089
焼津市	3,887,090	3,982,671	97.6%	346,447	345,162	236,476	285,213	569,683	266,048	374,783	317,155	331,383	236,775	284,772	293,193
藤枝市	2,415,159	2,425,913	99.6%	177,786	417,881	127,228	137,860	355,755	152,145	210,140	216,158	112,985	146,826	188,416	171,979
牧之原市	2,828,061	2,239,611	126.3%	211,050	199,330	199,904	407,799	615,547	197,104	187,031	159,722	154,537	166,482	155,900	173,655
吉田町	308,570	321,224	96.1%	42,005	21,451	20,646	7,226	37,069	10,919	46,126	44,693	6,042	7,146	7,475	57,772
川根本町	292,315	280,679	104.1%	14,446	35,862	13,692	21,160	48,237	32,700	29,520	58,175	12,188	8,625	6,620	11,090
中東遠地域計	15,773,596	15,349,763	102.8%	1,292,298	1,368,854	1,189,975	1,074,060	1,934,370	1,025,819	1,150,385	1,351,631	1,003,877	2,232,856	1,030,766	1,118,755
磐田市	3,574,253	3,737,360	95.6%	466,772	341,325	241,779	308,173	364,798	237,021	289,268	332,220	229,344	312,451	217,124	233,978
掛川市	3,943,944	3,691,043	106.9%	332,037	353,074	324,201	278,893	415,577	309,725	401,206	305,547	298,123	277,910	285,554	362,097
袋井市	4,659,727	4,232,394	110.1%	271,679	375,375	371,749	255,259	680,684	235,868	254,653	317,611	267,665	1,078,899	309,701	240,574
御前崎市	1,944,573	2,053,408	94.7%	122,561	214,871	118,671	144,763	305,985	163,867	126,076	166,348	129,930	143,666	118,389	189,446
菊川市	364,388	364,659	99.9%	22,033	26,883	25,577	28,464	68,205	24,964	21,000	44,083	21,994	18,313	32,362	30,510
森町	1,286,711	1,270,899	101.2%	77,216	57,326	107,948	58,508	99,111	54,374	58,182	185,822	56,821	401,617	67,636	62,150
西北遠地域計	18,950,807	19,170,566	98.9%	1,492,934	3,187,228	1,111,370	1,467,011	2,036,945	1,458,482	1,464,716	1,402,357	1,093,866	1,395,664	1,095,507	1,744,727
浜松市	18,275,814	18,523,649	98.7%	1,446,805	3,130,924	1,066,293	1,379,391	1,940,865	1,410,619	1,400,414	1,359,176	1,053,757	1,349,562	1,048,630	1,689,379
湖西市	674,993	646,917	104.3%	46,129	56,304	45,077	87,620	96,080	47,863	64,302	43,182	40,109	46,102	46,877	55,348

平成27年度 宿泊客数 月別内訳（市町別－1）

（単位：人）

市町名	27年度計	26年度計	前年度比	4月	5月	6月	7月	8月	9月	10月	11月	12月	1月	2月	3月
県合計	19,876,288	18,809,805	105.7%	1,491,068	1,620,882	1,329,250	1,690,643	2,545,708	1,616,697	1,595,739	1,575,396	1,597,718	1,458,616	1,524,556	1,829,995
伊豆地域計	11,348,401	10,917,468	103.9%	807,488	891,484	698,684	948,133	1,578,432	907,655	895,344	885,433	909,565	855,623	912,912	1,057,668
沼津市	809,258	721,375	112.2%	52,291	60,122	52,994	72,499	116,912	68,155	66,874	67,384	65,269	58,627	56,131	72,000
熱海市	3,084,025	2,967,301	103.9%	230,545	245,027	196,400	243,943	367,489	247,508	266,598	234,188	272,257	241,576	247,646	290,848
三島市	345,945	346,015	100.0%	28,919	31,424	30,206	33,051	37,793	30,083	29,930	28,561	28,736	22,997	20,256	23,989
伊東市	2,865,500	2,726,100	105.1%	216,400	225,600	167,800	231,400	382,700	226,500	235,500	219,900	236,200	217,500	239,000	267,000
下田市	962,099	932,868	103.1%	46,759	76,442	49,601	102,160	204,669	85,019	60,823	62,272	57,522	63,154	70,470	83,208
伊豆市	811,999	800,910	101.4%	64,765	67,783	52,131	68,345	117,158	61,311	54,958	66,931	58,309	58,830	62,049	79,429
伊豆の国市	728,485	717,052	101.6%	52,787	54,600	44,497	50,577	87,744	55,668	54,676	64,492	67,526	63,966	59,090	72,862
東伊豆町	813,313	832,859	97.7%	54,880	61,790	49,907	59,645	102,877	61,567	60,496	69,653	61,743	66,756	79,069	84,930
河津町	191,901	189,100	101.5%	9,603	10,984	9,531	15,737	35,717	15,747	11,110	12,408	12,870	14,090	23,252	20,852
南伊豆町	211,343	210,122	100.6%	11,643	14,998	10,822	21,290	44,486	14,036	13,305	15,779	14,237	14,028	18,334	18,385
松崎町	94,904	89,356	106.2%	5,150	7,433	4,622	9,659	21,889	7,859	7,017	6,517	6,483	5,786	5,522	6,967
西伊豆町	274,892	286,371	96.0%	17,380	22,307	18,909	24,267	37,459	23,553	23,744	26,726	19,256	18,004	21,435	21,852
函南町	128,537	75,367	170.5%	14,666	11,154	9,264	13,360	18,639	8,549	8,313	8,722	7,457	8,809	8,758	10,846
清水町	26,200	22,672	115.6%	1,700	1,800	2,000	2,200	2,900	2,100	2,000	1,900	1,700	1,500	1,900	4,500
富士地域計	1,996,986	1,941,612	102.9%	167,342	178,125	147,091	186,494	242,882	168,842	160,921	149,234	153,954	136,408	126,459	179,234
富士宮市	213,997	193,745	110.5%	16,861	18,137	13,724	17,817	26,001	17,316	18,410	18,875	18,274	14,002	13,720	20,860
富士市	572,670	558,521	102.5%	43,122	48,527	41,162	50,379	63,201	47,992	50,433	43,079	49,089	43,354	41,009	51,323
御殿場市	965,526	951,214	101.5%	86,149	90,175	72,930	95,602	124,649	84,685	71,904	67,639	68,813	62,616	55,597	84,767
裾野市	122,473	125,188	97.8%	9,729	10,138	8,121	10,539	15,527	9,696	10,819	10,329	8,949	8,099	8,020	12,507
長泉町	8,992	8,675	103.7%	677	800	694	736	1,048	658	787	863	742	713	568	706
小山町	113,328	104,269	108.7%	10,804	10,348	10,460	11,421	12,456	8,495	8,568	8,449	8,087	7,624	7,545	9,071

平成27年度 宿泊客数 月別内訳（市町別－2）

（単位：人）

市町名	27年度計	26年度計	前年度比	4月	5月	6月	7月	8月	9月	10月	11月	12月	1月	2月	3月
駿河地域計	1,760,409	1,632,445	107.8%	140,934	150,607	129,358	142,910	189,799	145,944	148,362	147,305	146,961	129,764	131,476	156,989
静岡市	1,760,409	1,632,445	107.8%	140,934	150,607	129,358	142,910	189,799	145,944	148,362	147,305	146,961	129,764	131,476	156,989
西駿河・ 奥大井地域計	921,683	869,333	106.0%	69,784	75,391	69,944	75,175	102,375	80,026	76,390	79,040	75,642	67,665	67,210	83,041
島田市	197,350	183,901	107.3%	15,722	16,185	16,105	19,519	24,893	19,265	15,728	15,491	14,409	12,199	12,117	15,717
焼津市	445,855	440,717	101.2%	34,195	36,987	33,319	33,845	44,847	36,139	37,700	39,786	39,080	34,865	35,519	39,573
藤枝市	188,725	156,397	120.7%	13,358	13,905	13,723	13,686	19,502	16,246	15,770	14,852	16,136	15,409	14,822	21,316
牧之原市	28,083	31,391	89.5%	1,877	2,492	2,438	2,852	5,890	2,701	1,557	1,233	1,791	1,416	1,545	2,291
吉田町	24,845	18,636	133.3%	2,163	2,169	2,173	2,495	2,484	2,338	2,115	1,860	1,730	1,905	1,670	1,743
川根本町	36,825	38,291	96.2%	2,469	3,653	2,186	2,778	4,759	3,337	3,520	5,818	2,496	1,871	1,537	2,401
中東遠地域計	1,093,575	1,013,855	107.9%	81,437	93,523	84,488	100,252	130,971	96,285	91,975	87,137	87,124	67,311	78,320	94,752
磐田市	156,466	131,052	119.4%	9,975	10,511	10,084	15,586	17,501	15,188	15,090	13,622	13,594	11,248	11,410	12,657
掛川市	540,861	530,000	102.0%	41,776	48,946	43,330	45,469	66,662	45,960	44,227	40,633	42,181	31,558	40,377	49,742
袋井市	61,073	55,180	110.7%	5,008	5,091	4,258	5,574	6,716	5,198	5,704	5,727	4,804	3,550	4,045	5,398
御前崎市	214,202	182,650	117.3%	15,671	18,389	18,055	22,307	26,177	18,732	17,442	18,068	17,685	12,879	13,370	15,427
菊川市	114,397	108,542	105.4%	8,737	9,981	8,353	10,617	12,466	10,553	9,170	8,603	8,283	7,783	8,798	11,053
森町	6,576	6,431	102.3%	270	605	408	699	1,449	654	342	484	577	293	320	475
西北遠地域	2,755,214	2,435,092	113.1%	224,083	231,772	199,685	237,679	301,249	217,945	222,747	227,247	224,472	201,845	208,179	258,311
浜松市	2,580,294	2,281,448	113.1%	209,824	217,198	187,255	221,064	281,161	203,954	209,327	214,598	209,894	188,710	195,281	242,028
湖西市	174,920	153,644	113.8%	14,259	14,574	12,430	16,615	20,088	13,991	13,420	12,649	14,578	13,135	12,898	16,283

平成27年度 観光レクリエーション客数 月別内訳 (市町別ー1)

(単位：人)

市町名	27年度計	26年度計	前年度比	4月	5月	6月	7月	8月	9月	10月	11月	12月	1月	2月	3月
県合計	129,465,434	129,125,645	100.3%	9,840,964	13,790,571	8,081,860	11,032,408	17,390,612	9,369,344	9,488,710	11,649,030	7,795,502	10,888,614	9,057,446	10,649,373
県一括調査	431,000	484,000	89.0%												
市町調査計	129,034,434	128,641,645	100.3%	9,840,964	13,790,571	8,081,860	11,032,408	17,390,612	9,369,344	9,488,710	11,649,030	7,795,502	10,888,614	9,057,446	10,649,373
伊豆地域計	33,145,782	31,389,516	105.6%	1,945,444	2,844,049	1,865,226	2,757,730	5,497,196	2,273,727	2,077,786	2,585,586	1,911,034	2,995,992	3,249,280	3,142,732
沼津市	3,206,359	3,093,892	103.6%	211,149	290,309	189,581	553,795	392,711	223,985	222,994	367,181	187,402	164,135	185,286	217,831
熱海市	3,488,487	3,250,653	107.3%	193,120	366,045	145,754	327,484	724,632	210,647	193,291	207,095	208,927	323,080	328,035	260,377
三島市	6,291,401	5,839,415	107.7%	349,304	444,712	389,640	346,872	841,966	363,443	372,477	520,769	357,872	1,258,088	491,143	555,115
伊東市	8,654,906	8,545,629	101.3%	617,822	700,303	460,603	731,218	1,548,281	717,646	614,261	608,887	581,594	641,350	496,340	936,601
下田市	1,942,244	1,995,918	97.3%	32,308	258,105	172,388	202,565	744,034	69,243	41,998	45,915	32,979	41,649	229,465	71,595
伊豆市	2,933,277	2,618,880	112.0%	196,008	291,067	208,395	200,014	426,633	221,192	211,338	342,341	185,463	156,310	235,819	258,697
伊豆の国市	2,118,216	1,524,031	139.0%	121,907	151,337	119,636	148,381	215,476	144,588	177,110	245,547	160,221	195,555	194,773	243,685
東伊豆町	774,218	713,407	108.5%	40,121	66,682	36,001	55,537	108,272	82,283	51,929	49,973	46,559	57,932	89,223	89,706
河津町	1,329,720	1,275,280	104.3%	18,361	54,125	23,497	39,255	92,859	28,480	21,691	27,235	19,955	24,476	723,469	256,317
南伊豆町	486,859	515,338	94.5%	14,763	23,339	10,611	26,808	89,719	17,817	15,873	16,629	11,593	13,468	161,842	84,397
松崎町	215,324	240,826	89.4%	36,137	18,988	5,709	15,549	41,229	18,431	10,474	12,963	8,151	8,756	8,739	30,198
西伊豆町	535,591	575,461	93.1%	33,916	59,749	32,260	40,580	95,513	58,408	39,150	48,306	30,267	28,449	28,197	40,796
函南町	694,380	735,986	94.3%	46,528	72,288	44,151	42,672	79,071	60,564	62,200	62,745	52,051	59,744	50,949	61,417
清水町	474,800	464,800	102.2%	34,000	47,000	27,000	27,000	96,800	57,000	43,000	30,000	28,000	23,000	26,000	36,000

富士地域計	31,106,927	30,799,781	101.0%	2,348,135	3,151,324	2,329,812	2,729,142	4,076,248	2,619,213	2,400,670	2,434,552	2,119,194	2,525,777	1,920,043	2,452,817
富士宮市	5,388,102	5,415,056	99.5%	357,685	739,363	333,913	392,549	802,248	485,385	420,416	484,953	234,916	625,594	210,006	301,074
富士市	5,797,896	5,580,746	103.9%	407,586	495,692	603,205	573,518	675,746	337,326	403,916	391,090	359,110	356,025	568,900	625,782
御殿場市	13,465,384	13,165,199	102.3%	1,082,480	1,247,818	957,780	1,202,209	1,603,757	1,142,246	1,034,944	1,086,904	1,112,767	1,125,092	787,214	1,082,173
裾野市	2,297,791	2,221,850	103.4%	120,528	252,378	120,023	151,406	425,058	249,816	188,131	142,512	144,570	173,348	167,615	162,406
長泉町	370,678	368,520	100.6%	28,841	56,480	39,286	26,800	52,926	25,766	25,144	36,694	20,096	19,488	17,746	21,411
小山町	3,787,076	4,048,410	93.5%	351,015	359,593	275,605	382,660	516,513	378,674	328,119	292,399	247,735	226,230	168,562	259,971

平成27年度 観光レクリエーション客数 月別内訳 (市町別ー2)

(単位：人)

市町名	27年度計	26年度計	前年度比	4月	5月	6月	7月	8月	9月	10月	11月	12月	1月	2月	3月
駿河地域計	22,703,302	24,633,466	92.2%	2,145,219	2,400,194	1,155,355	2,414,793	2,318,127	1,527,139	1,714,581	3,249,493	1,304,443	1,340,759	1,353,531	1,779,668
静岡市	22,703,302	24,633,466	92.2%	2,145,219	2,400,194	1,155,355	2,414,793	2,318,127	1,527,139	1,714,581	3,249,493	1,304,443	1,340,759	1,353,531	1,779,668
西駿河・ 奥大井地域計	11,202,809	10,747,500	104.2%	922,454	1,164,217	714,345	927,603	1,959,946	779,194	995,294	939,795	674,684	666,722	694,818	763,737
島田市	2,195,947	2,182,834	100.6%	184,782	203,737	170,238	124,001	411,137	181,039	208,356	207,441	118,782	156,334	106,728	123,372
焼津市	3,441,235	3,541,954	97.2%	312,252	308,175	203,157	251,368	524,836	229,909	337,083	277,369	292,303	201,910	249,253	253,620
藤枝市	2,226,434	2,269,516	98.1%	164,428	403,976	113,505	124,174	336,253	135,899	194,370	201,306	96,849	131,417	173,594	150,663
牧之原市	2,799,978	2,208,220	126.8%	209,173	196,838	197,466	404,947	609,657	194,403	185,474	158,489	152,746	165,066	154,355	171,364
吉田町	283,725	302,588	93.8%	39,842	19,282	18,473	4,731	34,585	8,581	44,011	42,833	4,312	5,241	5,805	56,029
川根本町	255,490	242,388	105.4%	11,977	32,209	11,506	18,382	43,478	29,363	26,000	52,357	9,692	6,754	5,083	8,689
中東遠地域計	14,680,021	14,335,908	102.4%	1,210,861	1,275,331	1,105,437	973,808	1,803,399	929,534	1,058,410	1,264,494	916,753	2,165,545	952,446	1,024,003
磐田市	3,417,787	3,606,308	94.8%	456,797	330,814	231,695	292,587	347,297	221,833	274,178	318,598	215,750	301,203	205,714	221,321
掛川市	3,403,083	3,161,043	107.7%	290,261	304,128	280,871	233,424	348,915	263,765	356,979	264,914	255,942	246,352	245,177	312,355
袋井市	4,598,654	4,177,214	110.1%	266,671	370,284	367,491	249,685	673,978	230,670	248,949	311,884	262,861	1,075,349	305,656	235,176
御前崎市	1,730,371	1,870,758	92.5%	106,890	196,482	100,616	122,456	279,808	145,135	108,634	148,280	112,245	130,787	105,019	174,019
菊川市	249,991	256,117	97.6%	13,296	16,902	17,224	17,847	55,739	14,411	11,830	35,480	13,711	10,530	23,564	19,457
森町	1,280,135	1,264,468	101.2%	76,946	56,721	107,540	57,809	97,662	53,720	57,840	185,338	56,244	401,324	67,316	61,675
西北遠地域計	16,195,593	16,735,474	96.8%	1,268,851	2,955,456	911,685	1,229,332	1,735,696	1,240,537	1,241,969	1,175,110	869,394	1,193,819	887,328	1,486,416
浜松市	15,695,520	16,242,201	96.6%	1,236,981	2,913,726	879,038	1,158,327	1,659,704	1,206,665	1,191,087	1,144,578	843,863	1,160,852	853,349	1,447,351
湖西市	500,073	493,273	101.4%	31,870	41,730	32,647	71,005	75,992	33,872	50,882	30,533	25,531	32,967	33,979	39,065

年度別市町労働光交流客数の推移

市町・名	(単位：人)																						
	平成27年度	平成26年度	平成25年度	平成24年度	平成23年度	平成22年度	平成21年度	平成20年度	平成19年度	平成18年度	平成17年度	平成16年度	平成15年度	平成14年度	平成13年度	平成12年度	平成11年度						
西條町・東六甲	629,395	621,195	10,556,463	8,618,203	10,279,695	9,740,739	9,094,093	10,315,411	9,918,096	9,442,632	11,609,938	9,730,680	9,295,547	9,320,943	8,965,568	9,615,806	11,319,863	9,613,099	10,538,686	11,294,043	11,616,833	12,124,432	
島田市	9,724,377	1,844,810	715,032	951,086	1,239,742	1,011,243	1,513,540	1,078,118	1,243,376	1,270,278	1,608,690	1,094,339	2,267,199	2,267,982	2,362,329	2,082,074	2,445,453	2,760,222	2,366,735	2,395,297			
金谷町	905,796	844,096	787,541	814,024	773,997	894,233	1,093,599	1,054,452	1,138,806	1,040,826	1,060,946	987,447	468,565	468,565									
山根町	10,500	25,874	23,365	24,642	183,165	214,064	199,960	316,466	456,209	474,757	499,400	496,892	492,109	455,927	474,628	3,243,019	3,004,538	4,233,110	4,138,517	3,982,671	3,887,000		
藤枝市	4,284,276	4,329,044	4,316,833	3,896,544	4,002,433	3,892,000	3,930,963	3,548,937	3,299,360	3,611,729	3,458,655	3,458,655	3,458,655	3,458,655	3,458,655	3,458,655	3,458,655	3,458,655	3,458,655	3,458,655	3,458,655	3,458,655	
大井川町	61,694	89,340	89,000	109,339	78,865	76,127	31,864	46,386	105,662	86,243	131,207	144,854	135,879	126,982	133,282	133,282	146,401	146,401	146,401	146,401	146,401	146,401	
藤枝市	609,622	491,824	738,392	765,850	90,075	174,932	1,151,351	1,045,410	998,400	1,418,162	1,344,226	1,221,270	2,200,282	1,446,711	1,855,781	1,831,854	2,208,637	2,232,756	2,524,479	2,425,913	2,415,139		
湖田町	38,138	174,679	153,163	159,046	144,542	101,000	76,423	69,437	71,578	111,762	114,228	83,625	99,238	97,465	71,916	84,604	1,439,710	1,083,087	1,438,857	1,285,710	2,239,611	2,828,001	
牧之原市	1,919,881	895,947	658,046	1,118,988	1,065,446	922,570	773,161	833,071	898,198	892,281	836,577	842,888	587,627	609,265	613,424								
藤原町	1,558,597	1,297,317	756,058	1,538,393	1,379,890	1,158,192	945,838	1,048,876	909,513	1,065,566	842,286	882,288	642,244	807,645	813,668								
青田町	140,261	174,088	175,142	159,893	124,117	135,019	117,895	133,886	142,262	78,441	679,947	107,489	89,757	94,031	109,962	262,721	262,997	287,831	300,613	310,726	321,224	306,579	
山根町	47,223	55,587	55,891	66,271	71,026	79,354	85,156	265,752	298,537	267,840	269,567	288,989	247,752	230,829	224,981	438,401	433,514	283,275	316,839	274,349	280,679	292,315	
本山町	325,950	381,206	456,617	448,014	488,573	391,926	328,228	297,991	278,406	282,098	247,985	274,956	216,463	335,627	335,130								
中東濃郡	13,712,840	13,979,009	13,962,101	14,027,803	13,889,028	14,142,228	13,534,107	14,090,858	14,934,281	13,882,148	14,040,347	13,787,324	13,073,487	12,726,061	12,859,975	14,489,522	15,379,533	14,251,769	14,181,411	13,849,680	14,870,429	14,886,547	15,778,596
峰田町	592,041	591,585	598,380	489,306	513,514	502,003	579,513	928,470	1,267,121	1,368,644	1,287,929	1,320,919	1,270,298	1,222,112	1,222,745	2,789,465	2,912,545	3,123,625	3,205,943	3,204,750	3,460,778	3,559,358	3,737,360
福田町	67,647	68,976	78,012	74,690	194,746	195,554	221,129	283,063	281,042	204,465	209,805	211,491	225,840	230,474									
常道町	143,501	375,694	369,868	354,494	174,190	161,717	157,179	199,055	209,266	319,114	346,670	367,697	346,173	338,520									
豊田町	25,145	27,491	27,167	30,026	31,791	34,145	37,881	216,678	282,354	282,354	282,354	282,354	334,067	336,320									
豊田町	43,500	214,875	173,728	164,096	154,109	169,441	135,660	134,315	185,939	185,311	185,939	203,023	177,423	171,388									
掛山町	1,656,136	1,463,392	1,340,555	1,831,874	1,828,676	1,838,571	1,838,571	1,838,571	1,838,571	1,838,571	1,838,571	1,838,571	1,838,571	1,838,571	1,838,571	1,838,571	1,838,571	1,838,571	1,838,571	1,838,571	1,838,571	1,838,571	
大塚町	109,072	110,720	132,800	131,063	219,840	213,683	227,833	246,993	238,194	245,861	233,351	241,416	286,885	370,674									
大東町	140,649	137,288	129,937	123,421	86,888	128,767	117,398	277,058	489,889	389,964	347,791	343,355	352,707	348,420									
袋井市	4,988,657	4,957,987	5,394,833	5,294,528	5,159,356	5,412,825	4,999,708	5,145,531	4,939,000	4,946,479	4,939,306	4,942,051	3,950,489	3,896,464	4,173,429	4,789,317	4,156,861	4,544,483	4,306,585	4,531,345	4,453,231	4,232,394	4,659,722
袋井市	5,000	9,500	8,250	8,700	90,929	79,174	87,112	87,112	389,075	415,366	385,702	333,609											
御油町	3,854,050	3,776,946	3,597,269	3,679,912	3,133,450	3,130,475	2,816,264	2,817,703	2,698,951	2,329,806	2,729,937	2,609,103	1,982,204										
浜田町	1,028,838	925,581	889,800	809,339	140,745	892,399	829,281	777,269	761,079	569,072	575,159	602,690	665,674										
藤山町	49,069	50,600	50,600	437,414	91,497	130,439	115,624	123,318	155,748	135,684	145,249	125,171	81,098	80,129									
藤山町	22,427	22,485	51,315	56,399	128,692	179,069	136,541	127,767	352,397	231,089	238,835	210,114	183,092	166,719									
森町	1,267,114	1,359,389	1,388,924	1,395,994	1,339,217	1,181,989	1,196,929	1,158,611	1,279,142	1,215,311	1,197,752	1,173,207	1,093,971	1,099,903	1,099,903	1,147,461	1,147,461	1,147,461	1,147,461	1,147,461	1,147,461	1,147,461	1,299,599
西北濃郡	17,284,339	16,573,805	16,954,907	16,492,580	17,129,520	15,261,312	15,230,637	16,403,661	15,924,482	16,097,399	15,825,885	16,126,863	20,809,881	16,880,184	17,358,810	17,092,283	16,945,733	17,614,547	13,588,818	17,242,194	18,131,706	19,170,566	18,950,807
浜松市	9,248,925	9,109,109	9,084,031	8,891,928	9,191,165	8,419,236	7,190,778	7,275,776	8,336,345	8,529,945	8,761,893	8,567,617	9,448,107	13,708,886	9,819,597	16,487,725	16,205,953	16,019,059	16,788,449	13,009,680	16,898,757	17,497,653	18,323,649
浜北市	1,971,940	1,637,281	2,027,924	2,013,182	2,043,796	2,080,902	1,671,922	1,613,039	1,639,793	1,595,468	1,442,897	1,534,013	1,442,566	1,630,635	1,641,274								
天竜市	310,829	569,883	488,912	488,185	577,925	698,434	698,715	891,233	968,633	968,005	932,627	934,878	885,839										
舞阪町	1,221,824	1,094,954	1,091,859	859,694	812,437	792,473	759,558	723,138	665,595	615,850	581,498	566,947	615,034	596,262	596,808								
舞阪町	338,309	311,200	295,142	324,371	309,442	298,837	235,947	235,947	235,947	235,947	235,947	235,947	235,947	235,947	235,947	235,947	235,947	235,947	235,947	235,947	235,947	235,947	235,947
細江町	346,657	199,652	369,065	359,614	288,875	228,578	309,128	389,498	454,497	377,800	397,351	247,862	234,443	250,641	309,479								
白土町	1,281,072	1,244,577	1,244,161	1,107,515	1,202,318	1,126,559	1,070,231	989,502	1,038,003	1,020,099	939,819	939,095	881,512	899,314	899,685								
二ツ井町	867,461	779,866	857,026	843,820	938,491	940,819	880,065	872,580	817,497	746,125	829,747	831,022	835,380	826,573	714,719								
森野町	244,396	239,494	196,684	245,238	1,099,655	1,488,742	1,092,558	1,026,162	1,016,373	689,461	793,293	787,839	689,711	616,573	631,933								
藤山町	16,657	14,594	11,839	101,247	108,121	106,492	107,044	107,987	109,470	111,212	116,893	113,790	114,104	110,454	115,872								
佐久間町	621,073	289,022	295,349	247,625	231,388	247,388	209,620	207,566	193,162	166,811	162,262	143,423	137,627	139,877									
大塚町	47,160	45,400	50,853	46,738	41,078	43,400	50,391	39,322	96,084	76,523	64,910	107,311	110,025	109,757	97,088								
湖田町	513,160	485,588	595,501	438,729	489,448	456,419	404,000	424,925	427,178	3													

年度別市町別宿泊客数の推移

市町名	(単位：人)																										
	平成3年度	平成4年度	平成5年度	平成6年度	平成7年度	平成8年度	平成9年度	平成10年度	平成11年度	平成12年度	平成13年度	平成14年度	平成15年度	平成16年度	平成17年度	平成18年度	平成19年度	平成20年度	平成21年度	平成22年度	平成23年度	平成24年度	平成25年度	平成26年度	平成27年度		
県下	27,652,579	26,117,556	24,211,055	24,179,318	22,793,717	22,338,815	22,489,622	21,125,292	20,717,258	19,843,318	20,372,273	19,658,867	19,644,752	19,276,530	18,939,640	19,223,607	19,331,892	18,722,303	17,230,758	16,938,466	16,841,873	17,902,961	18,219,268	18,809,805	19,876,268		
県下	27,652,579	26,117,556	24,211,055	24,179,318	22,793,717	22,338,815	22,489,622	21,125,292	20,717,258	19,843,318	20,372,273	19,658,867	19,644,752	19,276,530	18,939,640	19,223,607	19,331,892	18,722,303	17,230,758	16,938,466	16,841,873	17,902,961	18,219,268	18,809,805	19,876,268		
伊豆地域	19,924,835	18,542,271	17,199,654	17,299,386	15,724,829	16,347,734	15,791,702	14,505,456	14,194,536	13,250,692	13,503,096	12,810,548	12,658,169	12,026,216	12,066,173	12,332,488	12,235,602	11,829,723	10,757,590	10,234,053	9,832,612	10,398,317	10,515,757	10,917,468	11,348,401		
沼津市	692,874	690,526	691,212	737,077	796,212	615,494	692,693	615,494	591,596	565,991	579,010	894,396	639,475	834,134	729,624	649,038	656,696	692,897	709,233	745,191	721,375	809,258					
沼津市	456,457	422,867	380,457	340,571	293,669	292,637	362,022	323,416	251,223	235,288	234,622	216,945	258,988	246,273													
藤枝市	4,378,381	3,919,990	3,653,870	3,461,836	3,365,007	3,573,851	3,424,477	3,346,377	3,161,391	3,086,000	2,933,863	2,933,863	2,899,341	2,938,363	2,914,484	2,899,341	2,899,341	2,915,002	2,819,800	2,622,638	2,486,829	2,689,160	2,871,583	2,867,301	3,084,025		
三島市	123,679	138,516	137,965	251,411	271,274	253,633	241,591	298,553	188,983	187,229	187,829	189,074	189,983	163,005	152,614	146,571	153,595	127,255	136,198	178,459	249,225	267,366	291,944	346,015	365,945		
伊東市	4,437,470	4,067,034	3,520,701	3,632,936	3,299,104	3,451,278	3,380,812	3,243,540	3,116,800	2,864,000	2,921,000	2,857,000	2,983,900	2,736,000	2,994,500	3,066,100	2,976,800	2,749,100	2,591,700	2,608,100	2,921,300	2,608,100	2,623,500	2,726,100	2,865,500		
伊豆市	1,783,041	1,675,745	1,805,740	1,867,153	1,489,862	1,617,257	1,639,718	1,057,699	1,059,086	959,313	1,008,412	989,056	972,185	985,951	1,080,223	1,196,556	1,194,808	1,117,473	866,118	805,959	783,957	845,847	784,179	922,868	962,099		
伊豆市	986,646	832,252	867,429	735,997	710,164	658,184	607,882	603,048	602,408	596,285	719,559	514,888	489,887	1,021,562	990,214	1,122,154	961,024	863,983	749,058	769,690	826,185	834,853	797,461	800,910	811,999		
伊豆市	692,032	695,446	650,791	651,465	587,719	623,213	559,269	543,396	534,101	518,733	569,435	565,271	499,699														
天城湯ヶ原町	383,465	376,098	348,624	462,299	287,459	293,838	256,033	234,750	236,282	225,148	215,308	196,672	187,112														
伊豆市	170,194	175,221	157,796	150,573	123,275	140,384	111,612	97,219	105,321	76,657	85,978	61,516	71,422														
伊豆の國市	1,012,834	912,914	874,270	946,313	931,658	889,514	847,563	830,734	870,006	836,096	813,557	777,292	737,043	707,305													
伊豆長岡町	162,585	145,789	144,215	132,453	104,131	109,114	92,305	87,966	85,880	78,586	101,685	65,376	69,925	45,680													
大仁町	111,069	97,034	88,018	90,633	81,570	83,203	79,764	79,066	83,427	79,803	70,129	68,976	70,422	62,865													
新伊豆町	2,312,208	2,169,232	1,787,889	1,745,000	1,563,583	1,628,135	1,538,770	1,534,843	1,542,284	1,407,743	1,383,660	1,334,286	1,284,016	1,235,745	1,197,793	1,189,419	1,180,876	1,165,498	1,015,217	948,654	875,811	875,082	819,317	832,859	813,312		
新伊豆町	684,302	569,804	517,379	604,558	560,752	583,300	499,528	399,438	353,599	361,822	353,622	284,419	333,182	245,671	177,291	229,478	226,770	220,290	231,058	214,228	183,075	189,834	185,756	189,100	191,901		
新伊豆町	517,737	499,636	420,083	459,033	459,033	459,033	397,629	363,462	343,669	308,833	305,939	293,118	336,872	328,624	299,535	295,483	284,439	263,024	238,881	235,580	208,033	221,039	219,121	210,122	211,342		
長崎町	354,015	391,634	333,304	322,265	308,260	305,993	259,147	218,010	199,805	232,725	214,867	201,176	204,688	182,466	195,463	185,309	174,531	118,012	110,633	92,536	93,757	93,827	89,356	94,904			
真伊豆町	490,340	474,225	450,574	455,522	362,003	465,475	446,243	408,973	370,925	362,747	389,835	376,395	376,141	378,702	394,440	372,319	359,777	338,820	297,431	303,395	284,075	284,610	277,699	286,371	274,892		
賀茂村	37,677	37,272	31,274	29,918	26,830	101,830	103,853	89,367	107,843	97,249	90,760	82,802	80,489	76,377													
函南町	257,942	229,492	204,687	202,193	193,294	173,497	160,014	147,664	150,575	109,444	109,299	105,017	102,789	90,877	81,533	74,069	79,189	76,050	108,375	61,223	58,962	63,888	70,410	75,367	128,537		
清水町	5,739	18,351	19,477	20,680	20,700	20,543	19,672	18,671	18,467	18,840	19,561	21,099	20,330	19,500	19,400	18,900	27,630	25,690	26,000	25,800	25,300	24,400	23,300	22,672	26,290		
富士地域	1,358,056	1,331,320	1,199,519	1,092,089	1,137,803	1,131,503	1,112,027	1,186,366	1,086,081	1,177,955	1,237,739	1,137,148	1,203,854	1,236,542	1,319,268	1,309,263	1,522,536	1,537,317	1,372,880	1,370,146	1,067,719	1,753,531	1,911,838	1,941,612	1,996,986		
富士宮市	309,235	321,554	232,565	201,739	199,822	196,576	193,479	196,273	141,598	175,953	214,592	206,579	197,720	185,595	183,279	187,441	190,808	181,796	174,871	168,523	165,489	183,316	184,894	193,745	213,967		
芝山町	16,759	16,118	15,741	12,925	10,790	9,880	11,877	8,585	7,619	8,820	12,268	14,142	9,654	9,705													
富士市	408,549	422,428	423,437	392,402	412,047	381,499	374,506	464,315	432,096	452,367	453,116	342,514	349,991	299,799	284,262	279,885	396,698	433,316	440,546	416,196	428,013	457,879	586,246	558,521	572,670		
富士川町																											
御殿場市	380,682	373,391	303,473	285,274	323,709	373,247	372,086	352,953	346,745	308,744	387,144	404,015	464,792	583,545	677,898	581,885	667,143	674,213	575,250	600,816	885,730	879,323	903,137	951,214	985,526		
裾野市	109,111	108,373	102,984	87,110	91,131	79,694	67,142	61,613	76,450	95,605	103,915	107,487	107,533	100,502	97,398	107,659	108,837	96,896	86,449	79,209	90,371	110,036	115,562	125,188	122,473		
長泉町	111,276	110,272	12,073	14,857	14,218	14,178	8,381		1,127	6,282	7,021	6,970	6,401	7,886	9,156	9,080	9,080	8,675	8,675	8,675	8,675	8,675	8,675	8,675	8,675		
小田町	133,720	113,430	111,047	100,595	94,452	85,479	80,756	75,165	73,534	76,721	71,443	68,834	80,998	73,776	58,023	136,857	151,294	134,431	88,960	103,546	88,960	113,898	116,169	104,269	113,328		
駿河地域	1,435,786	1,284,047	1,359,060	1,359,060	1,353,965	1,333,290	1,243,583	1,188,257	1,160,070	1,189,717	1,322,506	1,350,331	1,398,186	1,446,897	1,421,388	1,465,113	1,421,888	1,484,657	1,455,418	1,458,695	1,417,908	1,526,488	1,613,466	1,632,445	1,760,409		
静岡市	1,122,489	1,023,793	961,892	994,346	963,724	1,028,523	984,234	940,544	910,662	900,602	977,531	952,740	1,039,555	1,142,636	1,146,941	1,460,931	1,419,190	1,480,039	1,455,418	1,458,625	1,417,908	1,526,488	1,613,466	1,632,445	1,760,409		
清水市	411,116	411,993	319,155	362,017	385,551	304,181	253,926	222,479	243,880	284,413	339,825	393,999															
湖原町				1,075	1,050	910																					
由比町				2,695	3,615	4,513	4,934				5,150	4,183	4,631	4,271	4,447	4,182	2,698	4,618									

年度別町別市町数客数(種移)

市町名	(単位:人)																		
	平成33年度	平成34年度	平成35年度	平成36年度	平成37年度	平成38年度	平成39年度	平成40年度	平成41年度	平成42年度	平成43年度	平成44年度	平成45年度	平成46年度	平成47年度	平成48年度	平成49年度	平成50年度	
西条市	999,214	1,112,827	987,126	960,041	895,899	895,419	904,593	861,152	818,282	817,704	862,882	802,402	807,850	775,531	724,099	719,494	711,132	708,511	708,511
西条市(東大井)	69,483	69,422	68,307	68,307	68,307	68,307	68,307	68,307	68,307	68,307	68,307	68,307	68,307	68,307	68,307	68,307	68,307	68,307	68,307
島田市	12,125	13,130	8,434	8,883	8,353	7,878	7,711	6,969	6,599	6,598	6,917	6,079	5,476	4,887	3,860	74,175	65,033	119,950	103,218
金谷町	427,422	514,389	413,128	368,756	359,021	375,430	388,012	398,534	381,306	401,283	404,148	398,132	432,607	421,743	382,129	388,445	341,827	323,373	327,012
大井川町	7,583	6,997	6,405	8,176	7,315	6,936	6,916	7,664	4,413	7,421	7,035	6,238	6,490	4,577	5,316	5,122	3,495	3,495	3,495
藤枝市	117,031	111,749	116,397	110,604	113,697	109,162	106,836	118,222	120,456	100,223	115,860	117,825	124,344	104,274	96,920	86,433	129,987	130,100	139,060
湖西町	10,994	7,417	8,835	7,694	7,050	8,466	8,985	6,711	6,690	7,337	7,094	5,740	5,371	4,190	6,708	4,842	4,287	3,534	4,287
牧之原市	73,059	70,215	60,794	56,579	53,103	56,388	50,669	41,274	42,513	41,574	37,772	36,009	39,117	27,819	25,031	60,556	76,610	63,364	45,692
掛川市	98,746	105,249	67,875	67,725	65,734	42,521	55,669	62,665	50,228	37,566	34,288	41,288	47,424	43,465	39,663	15,084	11,814	8,293	12,891
吉田町	9,015	6,829	5,833	6,069	6,873	6,001	5,225	7,451	4,440	4,944	6,030	5,899	7,071	6,132	6,563	69,268	62,779	55,797	45,559
山根本町	7,635	8,392	6,807	7,278	5,503	4,504	3,867	2,752	3,824	2,088	2,162	2,103	1,721	1,604	1,570				
本山根町	175,421	201,338	229,216	239,804	219,681	208,100	190,127	100,910	97,638	95,129	75,506	70,864	71,261	69,013	65,337				
中東嘉穂地区	1,150,803	1,049,821	991,130	961,103	1,024,726	1,016,451	1,022,092	998,405	975,253	908,738	944,504	1,005,223	1,064,948	1,003,413	962,795	951,175	929,454	922,512	881,927
葛田町	79,232	59,315	84,269	76,440	83,197	71,391	91,892	89,073	80,571	87,304	80,006	83,164	85,276	91,540	140,315	124,709	132,414	165,115	160,279
島田町	29,892	23,391	21,950	20,933	28,075	27,314	28,304	27,789	26,917	23,025	21,981	23,141	20,490	22,368					
豊田町	2,897	3,330	3,356	2,297	2,107	1,429	818	389	580	515	577	510	618	897					
藤田町	14,645	16,201	15,307	18,026	20,291	21,305	20,613	20,032	18,523	23,521	24,032	23,630	18,515	23,965					
豊岡村	5,642	6,728	5,566	5,566	5,699	5,444	5,560	6,315	5,899	5,833	5,106	5,333	5,003	5,300					
三ツ井町	331,118	295,829	265,907	275,063	314,058	329,518	275,688	278,458	301,865	289,186	293,433	341,637	394,598	391,199	434,574	424,392	452,990	437,428	404,761
大須賀町	15,227	9,359	10,015	9,116	9,264	8,994	10,148	9,938	7,871	7,484	9,672	7,196	7,030	7,393					
大東町	53,476	44,616	35,614	34,549	32,814	26,505	35,648	21,659	18,122	18,901	16,805	12,805	17,884	16,706					
袋井市	119,769	125,481	94,387	116,590	98,025	104,940	113,196	106,258	110,795	97,786	100,768	102,310	90,132	89,419	83,584	97,115	90,022	84,190	68,046
浅羽町																			
御前崎町	349,449	340,288	325,337	271,831	281,942	294,203	292,066	241,671	225,423	210,888	198,649	197,548	154,013						
浜田町	131,793	101,556	101,795	101,750	106,833	92,203	115,198	105,017	98,554	107,376	140,872	163,053	234,196						
菊川市	15,584	14,300	13,449	12,842	25,154	17,251	16,711	18,803	21,179	24,349	27,041	10,533	6,817	9,939	69,712	77,673	66,346	69,885	55,633
菊川町	12,401	11,893	8,808	10,927	12,718	9,626	6,839	6,839	3,459	4,599	16,272	18,522	21,023	14,185					
森町	4,428	5,397	5,118	5,173	4,639	6,383	5,659	6,164	6,475	7,991	9,289	9,741	9,353	9,830	7,670	9,392	10,221	16,603	12,088
西条市(西大井)	2,675,966	2,645,131	2,549,559	2,507,639	2,445,625	2,418,418	2,445,625	2,485,656	2,539,086	2,498,512	2,501,546	2,553,115	2,508,745	2,767,931	2,505,917	2,446,074	2,498,280	2,209,583	2,089,511
浜松市	1,697,245	1,592,443	1,434,082	1,505,460	1,620,463	1,605,296	1,484,373	1,603,945	1,682,433	1,676,406	1,693,171	1,677,814	1,829,940	1,680,589	1,680,589	2,355,424	2,372,292	2,054,308	1,966,146
浜北市	48,509	61,947	75,292	78,665	77,425	57,299	47,169	50,740	47,750	43,954	47,327	47,703	42,143	41,646	35,576				
天竜市	97,588	33,540	36,519	33,625	31,925	32,551	30,892	34,045	27,892	31,421	31,632	32,906	41,242	18,853	20,128				
磐田町	329,944	307,321	284,853	215,518	190,892	185,881	182,191	184,650	177,826	149,948	135,855	138,084	117,375	130,005	99,822				
磐田町(東大井)	102,999	100,629	89,912	74,192	89,019	79,471	75,498	67,524	59,104	91,965	105,327	113,977	132,014	171,101	166,602				
磐田町(西大井)	36,685	36,277	43,997	37,696	36,306	29,470	26,094	26,357	28,479	27,560	29,226	22,136	10,204	25,988	26,458				
引佐町	9,289	12,458	12,578	14,067	13,489	15,362	13,022	10,740	11,831	10,140	11,836	12,014	8,835	9,757	16,141				
三ヶ日町	395,492	386,252	433,963	390,381	453,245	455,936	448,771	396,888	384,251	360,810	356,958	381,587	383,117	393,571	326,428				
藤野町	9,669	12,556	24,353	23,328	24,167	25,005	15,733	12,518	11,207	12,186	11,371	22,681	7,752	5,314	6,657				
藤山町	6,374	5,650	4,473	3,887	3,814	3,633	2,719	2,837	2,801	3,364	2,793	2,336	1,908	2,239	1,692				
佐久間町	14,691	14,512	14,108	28,299	17,372	24,650	16,906	16,037	9,851	11,888	10,461	9,290	9,478	8,468	8,472				
大井町	5,092	5,453	8,857	8,843	7,317	7,150	4,748	4,115	9,201	3,805	5,316	4,507	5,419	4,483	4,270				
湖西市	51,165	46,542	48,242	52,215	45,797	51,813	52,313	55,188	46,421	44,016	40,234	35,498	33,756	61,090	77,929	61,974	105,656	138,778	111,463
新居町	31,314	29,828	44,340	41,493	45,152	45,700	40,072	39,229	38,128	36,804	41,927	37,688	36,486	35,046	28,676	20,342	18,497	11,902	

主な調査対象施設（地点）・行祭事等一覧

市町名	大分類	調査対象施設（地点）・行祭事等
沼津市	学ぶ (見る、体験する)	我入道の渡し船、沼津御用邸記念公園、沼津市明治史料館、造船郷土資料博物館（戸田）、沼津市芹沢光治良記念館、若山牧水記念館、伊豆三津シーパラダイス、沼津港深海水族館、びゅうお、木負観光みかん園
	遊ぶ (楽しむ、リフレッシュする)	ゴルフ場、はかま滝オートキャンプ場、市民の森、少年自然の家、千本浜海水浴場、島郷海水浴場、らららサンビーチ、大瀬海水浴場、御浜海水浴場、井田海水浴場、大瀬地区ダイビング、あわしまマリパーク、ニューウェルサンピア、千本プラザ、奥するが湾日曜日、内浦漁協直営いけすや、道の駅 くるら戸田
	触れ合う (交流する)	東熊堂高尾山神社祭典、大瀬まつり・内浦漁港祭、沼津夏まつり・狩野川花火大会、キラメッセぬまづ、沼津水産祭、よさこい東海道、こいのぼりフェスティバル、戸田港まつり（戸田）、戸田盆踊り・海上花火大会（戸田）、戸田さんさんまつり（戸田）、狩野川灯ろう流し
熱海市	学ぶ (見る、体験する)	中山晋平記念館、伊豆山郷土資料館、池田満寿夫 佐藤陽子 創作の家、澤田政廣記念美術館、アカオハーブ&ローズガーデン、起雲閣、旧日向別邸
	遊ぶ (楽しむ、リフレッシュする)	ゴルフ場、マリンスパあたま、サンビーチ、長浜海水浴場、網代温泉大縄海水浴場、熱海港海釣り施設、姫の沢公園、初島アイランドリゾート、南熱海マリンホール、家康の湯、日曜朝市、ニューサマーながはま特設市、長月ながはま特設市、神無月ながはま特設市、霜月ながはま特設市、ゴールデンウィークながはま特設市、師走ながはま特設市、弥生ながはま特設市、新年ながはま特設市、如月ながはま特設市
	触れ合う (交流する)	こがし祭り山車コンクール、来宮神社初詣、伊豆山神社初詣、伊豆山神社例大祭、薪能、阿治古神社例大祭、網代ベイフェスティバル、春季熱海海上花火大会、夏季熱海海上花火大会、秋季熱海海上花火大会、忘年熱海海上花火大会、網代温泉海上花火大会、伊豆湯河原温泉夏まつり（サンバ・花火）、百八体流灯祭・伊豆多賀温泉花火大会、初島花火大会、伊豆山花火大会、熱海梅園梅まつり、もみじまつり（熱海梅園）、姫の沢公園花まつり、多賀わかめまつり、伊豆山さざえまつり、アタミアロハフェスティバル、網代ふるさとまつり、初島ところ天祭り、湯かけまつり、湯めまちをどり「華の舞」、熱海ビールまつり、網代ひものまつり、熱海で遊ぼう!ゆかたで遊ぼう!ほたる観賞の夕べ、熱海湯まつり、初島・熱海間遠泳、熱海おさかなフェスティバル、それ伊豆山伊勢海老磯まつり
三島市	学ぶ (見る、体験する)	箱根の里まつり、三嶋大社初詣、三島市立公園楽寿園、山中城跡公園、三嶋大社宝物館、三嶋曆師の館、佐野美術館、伊豆フルーツパーク
	遊ぶ (楽しむ、リフレッシュする)	ゴルフ場、せせらぎルート散策者、JR さわやかウォーキング、駿豆線ウォーキング 頼朝、三島スカイウォーク、毎度あり市、大社の杜みしま
	触れ合う (交流する)	三島夏まつり、ほたるフェスタ in 三島、三島大通りまつり、三島大通り宿場まつり、にいなめ祭門前市、甘藷祭り、市民すこやかふれあいまつり、伊豆マラソン、三島バル、三島フードフェスティバル、みしま花のまちフェア
伊東市	学ぶ (見る、体験する)	城ヶ崎海岸、城ヶ崎遊覧船、小室山リフト、大室山リフト、ねこの博物館、木下奎太郎記念館、池田 20 世紀美術館、ワイルドスマス美術館、伊豆シャボテン公園、東海館、みかん狩り
	遊ぶ (楽しむ、リフレッシュする)	ゴルフ場、伊東オレンジビーチ、宇佐美海水浴場、川奈海水浴場、川奈いるか浜公園、伊豆海洋公園・四季の花公園、さくらの里、伊豆ぐらんぱる公園、伊東マリンタウン、伊豆高原旅の駅ぐらんぱるぼーと
	触れ合う (交流する)	大室山山焼き、祐親まつり、按針ワールドカーニバル、伊東大田楽、伊東温泉夢花火、按針祭 松川灯籠流し・花火大会、按針祭 太鼓合戦・花火大会、按針祭海

		の花火大会、やんもの里花火大会、川奈港いるか浜花火大会、伊東温泉とっておき冬花火大会、小室山つばき観賞会、小室山つつじまつり、フジサンケイレディースクラシック、伊東温泉めちやくちや市、伊豆高原桜まつり、ほたる観賞会(松川湖・丸山公園)、松川タライ乗り競走、宇佐美海上灯籠流し・花火大会、伊東温泉箸まつり&ほこほこ祭り、伊東温泉花笠踊り、伊豆高原クラフトの森フェスティバル、伊豆高原秋の森の露天市、レヅビエチマツ、伊東温泉綱引き合戦 5種目温リンピック
下田市	学ぶ (見る、体験する)	伊豆クルーズ、下田ロープウェイ、豆州下田郷土資料館、了仙寺宝物館、宝福寺お吉記念館、下田海中水族館、ベイ・ステージ下田ハーバーミュージアム
	遊ぶ (楽しむ、リフレッシュする)	白浜中央海水浴場、白浜大浜海水浴場、外浦海水浴場、九十浜海水浴場、鍋田浜海水浴場、多々戸浜海水浴場、入田浜海水浴場、吉佐美大浜海水浴場、田牛海水浴場
	触れ合う (交流する)	下田太鼓まつり、黒船祭、キャンドルカフェ in 下田、あじさい祭、アロエの花まつり、水仙まつり、香りの花まつり、ビッグシャワー、白浜海の祭典、風の花祭り、マリンフェスタ下田
伊豆市	学ぶ (見る、体験する)	天城縦走路入口、萬城の滝、水恋鳥広場水遊び、恋人岬、伊豆半島ジオパーク天城ビジターセンター、だるま山高原レストハウス、昭和の森会館、伊豆市観光案内所、駿河湾フェリー、天城わさびの里、かたつむり、わさびの大見屋
	遊ぶ (楽しむ、リフレッシュする)	だるま山高原キャンプ場、だるま山高原ロッジ、天城ふるさと広場キャンプ場、萬城の滝キャンプ場、土肥海水浴場、小土肥海水浴場、修善寺虹の郷、天城ドーム、天城ふるさと広場スポーツ施設、宮湯(はこゆ)、湯の国会館、天城湯ヶ島地区旅館日帰り(休憩)客
	触れ合う (交流する)	天城ほたる祭り、春季弘法忌湯汲式、萬城の滝まつり、秋季弘法忌、土肥サマーフェスティバル、修善寺もみじまつり、修善寺梅まつり、伊豆月ヶ瀬梅林梅まつり、伊豆月ヶ瀬梅林 梅狩り、菜の花舞台、しいたけまつり、天城路もみじまつり、伊豆サイクルフェスティバル、山海フェア、ほたるの夕べ、修善寺温泉街キャンドルナイト
伊豆の国市	学ぶ (見る、体験する)	伊豆の国パノラマパーク、葦山反射炉、江川邸、葦山郷土史料館、小坂みかん狩り園、江間いちご狩りセンター、伊豆長岡いちご狩りセンター、葦山いちご狩りセンター
	遊ぶ (楽しむ、リフレッシュする)	ゴルフ場、伊豆の国市内温泉(日帰り入浴)、高齢者温泉交流館、温泉館、湯らつくすのゆ、長岡南浴場
	触れ合う (交流する)	ほたる祭り in 伊豆の国、伊豆長岡温泉戦国花火大会・狩野川まつり、きにゃんね大仁夏まつり、狩野川さくら祭り、おおひと梅まつり、伊豆の国市いちごまつり、伊豆の国農業まつり、源氏あやめ祭、パン祖のパン祭、伊豆長岡商工祭、葦山商工祭、まゆ玉祭、産業振興祭、伊豆の国時代まつり、葦山竹灯籠まつり
東伊豆町	学ぶ (見る、体験する)	稲取細野高原すずきイベント、熱川バナナワニ園、山菜狩り、収穫体験農園ふたつぼり、丸鉄園、樋の口園、太田農園、いちごらんど中西、秋の伊勢海老漁解禁感謝祭、金指園
	遊ぶ (楽しむ、リフレッシュする)	ゴルフ場、白田海浜プール、熱川海水浴場、池尻海岸、伊豆アニマルキングダム、高磯の湯、北川露天風呂、大川露天風呂、港の朝市
	触れ合う (交流する)	雛のつるし飾りまつり、稲取ちびっこ縁日、雛のつるし飾り 秋の特別展示、石曳き道灌祭り、レインボーディスコクラブ、Goody's、熱川温泉海上花火大会、大川竹ヶ沢公園ほたる観賞の夕べ、とうきゅうカップ東伊豆クロスカントリー大会 2015、どんつく祭、片瀬温泉夏祭り、けやき公園ほたる観賞会
河津町	学ぶ (見る、体験する)	河津平安の仏像展示館

	遊ぶ (楽しむ、リフレッシュする)	河津浜海水浴場、今井浜海水浴場、踊り子温泉会館、舟戸の番屋(露天風呂)
	触れ合う (交流する)	今井浜海上花火大会、かわづ花菖蒲園、河津桜まつり、かわづカーネーション見本園、天城路もみじまつり(河津町)
南伊豆町	学ぶ (見る、体験する)	南伊豆町ジオパークビジターセンター、波勝崎苑
	遊ぶ (楽しむ、リフレッシュする)	ゴルフ場、弓ヶ浜海水浴場、子浦海水浴場、弓ヶ浜スプラッシュウォーターパーク、みなと湯、銀の湯会館
	触れ合う (交流する)	みなみの桜と菜の花まつり、南伊豆町伊勢えびまつり
松崎町	学ぶ (見る、体験する)	伊豆の長八美術館、長八記念館、重文岩科学校、明治商家中瀬邸
	遊ぶ (楽しむ、リフレッシュする)	松崎海水浴場、岩地海水浴場、石部海水浴場、雲見海水浴場、雲見シーサイドハウス、花の三聖苑かじかの湯
	触れ合う (交流する)	松崎地区秋まつり、岩地地区花火大会、雲見地区花火大会、松崎地区花火大会、田んぼをつかった花畑、海のピカ市、岩地大漁まつり、長八まつり、伊豆半島太鼓フェスティバル、雲見温泉サザエ狩り、伊豆半島食の祭典
西伊豆町	学ぶ (見る、体験する)	西天城高原牧場の家、黄金崎公園
	遊ぶ (楽しむ、リフレッシュする)	宇久須キャンプ場、クリスタルビーチ、黄金崎海水浴場、安良里海水浴場、大田子海水浴場、田子瀬浜海水浴場、浮島海水浴場、乗浜海水浴場、大浜海水浴場、やまびこ荘、沢田公園露天風呂、しおさいの湯、なぎさの湯、せせらぎの湯
	触れ合う (交流する)	堂ヶ島火祭り、黄金崎さくらまつり、堂ヶ島天草・ところでん祭り、ふるさとまつり(黄金崎クリスタルパーク)、秋・夕映えの響き(クリスタルビーチ)
函南町	学ぶ (見る、体験する)	十国峠ケーブルカー、かんなみ仏の里美術館、酪農王国オラッチェ
	遊ぶ (楽しむ、リフレッシュする)	ゴルフ場、木立キャンプ場、湯〜トピアかんなみ
	触れ合う (交流する)	i n 狩野川かんなみ猫おどり、かんなみの桜
清水町	学ぶ (見る、体験する)	柿田川公園
	遊ぶ (楽しむ、リフレッシュする)	
	触れ合う (交流する)	春の柿田川みどりまつり(清水町総合運動公園)、秋の柿田川みどりまつり(清水町総合運動公園)、湧水まつり(柿田川公園)、狩野川ふれあいフェスタ(狩野川河川敷)
富士宮市	学ぶ (見る、体験する)	富士山富士宮口五合目、白糸の滝、ホールアース自然学校、富士山本宮浅間大社、静岡県水産技術研究所富士養鱒場、道の駅朝霧高原
	遊ぶ (楽しむ、リフレッシュする)	ゴルフ場、田貫湖キャンプ場、朝霧ジャンボリーオートキャンプ場、猪之頭わどキャンプ場、天子の森キャンプ場、富士オートふもと村、静岡県立富士山麓山の村、県立朝霧野外活動センター、田貫湖ふれあい自然塾、朝霧高原パラグライダースクール、麓山の家、ナチュラルアクション、シャイニングフィールド、富士山天母の湯、新稲子川温泉ユートリオ、あさぎりフードパーク
	触れ合う (交流する)	富士山まつり・御神火、流鏝馬まつり、富士宮まつり、信長公黄葉まつり、芝川日和内房たけのこ桜まつり、芝川日和梅の里稲子まつり、芝川日和柚野の里まつり、狩宿『春の菜の花さくらまつり』、富士山まつり・宮おどり、長洲剛コンサート、たこたこあがれ in 富士山、富士山まつり・お山開き、富士錦蔵開き
富士市	学ぶ (見る、体験する)	須津山休養林、富士市立博物館
	遊ぶ (楽しむ、リフレッシュする)	ゴルフ場、富士マリンプール、静岡県富士水泳場、ぶらりウォーキングコース(富士川)、丸火自然公園、岩本山公園、竹採公園、富士山こどもの国、野田山健康

		緑地公園、湯らぎの里、富士川楽座
	触れ合う (交流する)	ふじかわキウイマラソン、吉原祇園祭、毘沙門天大祭、富士甲子神社祭典、新豊院三尊祭、新豊院大観音祭、岩渕祇園祭、ふじかわ夏まつり、富士まつり、ふじさんめっせ、かりがね祭り、あっぱれ富士、商工フェア(富士市)、姫名の里まつり
御殿場市	学ぶ (見る、体験する)	富士山新五合目御殿場口、駒門風穴、富士山交流センター(富士山樹空の森)、東山荘、国立中央青少年交流の家、秩父宮記念公園、東山旧岸邸、たくみの郷、キリンディスティラリー(株)御殿場工場
	遊ぶ (楽しむ、リフレッシュする)	ゴルフ場、乙女森林公園キャンプ場第1キャンプ場、御殿場樺平ファミリーキャンプ場、御胎内清宏園、平和公園(御殿場市)、柳池ヘラブナセンター、御殿場市温泉会館、南海薬草館、レストイン時之栖
	触れ合う (交流する)	三井住友 VISA 太平洋マスターズ、富士登山駅伝、富士山太鼓まつり、夏祭り歩行者天国(御殿場市)、農協祭(JA御殿場)、御殿場桜まつり、さわやかウォーキング、御殿場わらじ祭り、ごてんばアート・クラフトフェア、わらじ供養祭
裾野市	学ぶ (見る、体験する)	富士山資料館、忠ちゃん牧場
	遊ぶ (楽しむ、リフレッシュする)	ゴルフ場、イエティ、大野路ファミリーキャンプ場、十里木キャンプ場、裾野市中央公園、ぐりんぱ、レジャーランド一の瀬、ヘルシーパーク裾野
	触れ合う (交流する)	すその阿波おどり、富士山すそのパノラマロードコスモスまつり、富士山国際雪合戦大会、富士裾野高原マラソン大会、スタンレーレディス、ファンゲルクラシック、FFPトレセン研修会、みどりまつり(裾野市中央公園)、すその夏まつり(裾野市運動公園)、富士山すそのパノラマロード菜の花&桜まつり
長泉町	学ぶ (見る、体験する)	米山梅吉記念館、クレマチスの丘、富士竹類植物園
	遊ぶ (楽しむ、リフレッシュする)	ゴルフ場、桃沢キャンプ場
	触れ合う (交流する)	長泉わくわく祭り、長泉町産業祭、さくらフェスタ in 長泉
小山町	学ぶ (見る、体験する)	富士山五合目須走口、道の駅ふじおやま、道の駅すばしり
	遊ぶ (楽しむ、リフレッシュする)	ゴルフ場、富士霊園、富士山の温泉 天恵、あしがら温泉
	触れ合う (交流する)	金太郎春まつり、金太郎夏まつり、足柄峠笛まつり、豊門公園もみじまつり、富士スピードウェイ、サイクリングフェスティバル、ツアー・オブ・ジャパン、小山町産業祭、小山町総合文化会館(コンサート等)
静岡市	学ぶ (見る、体験する)	南アルプス、井川湖渡船、県民の森、日影沢親水園(魚魚の里)、南アルプスユネスコエコパーク井川自然の家、静岡科学館る・く・る、浜石野外センター、日本平、三保松原、駿府城東御門、坤櫓、清見寺、紅葉山庭園、旧五十嵐邸、志田邸、静岡市文化財資料館、中勘助文学記念館、登呂博物館、静岡市埋蔵文化センター、芹沢銚介美術館、静岡県立美術館、東海道広重美術館、日本平動物園、南アルプス井川観光会館、静岡市民ギャラリー、旧エンバーソン住宅、井川ダム・井川展示館、旧マッケンジー住宅、次郎長生家、清水港船宿記念館「末廣」、興津坐漁荘、水口屋ギャラリー、東海道名主の館 小池邸、お休み処(旅籠)、駿府匠宿
	遊ぶ (楽しむ、リフレッシュする)	ゴルフ場、リバウエル井川スキー場、梅ヶ島コンヤの里テニスコート、日本平運動公園庭球場、清水総合運動場水泳場、由比プール、玉川キャンプセンター、梅ヶ島キャンプ場、黒川キャンプ場、用宗海岸海水浴、三保真崎海水浴場、三保内浜海水浴場、広野海岸公園、由比本陣公園(東海道広重美術館除く)、ふれあい健康増進館「ゆらら」、西ヶ谷総合運動場、松富スポーツ広場、静岡マラソン、中島人工芝多目的スポーツグラウンド、清水ナショナルトレーニングセンター、日本

		平運動公園野球技場、こどもクリエイティブタウンま・あ・る、蛇塚スポーツグラウンド、清水駅東ロクライミング場、富士川緑地公園スポーツ広場、蒲原西部コミュニティセンター、蒲原東部コミュニティセンター、口坂本温泉浴場、赤石温泉白樺荘、湯ノ島温泉浴場、梅ヶ島新田温泉黄金の湯、やませみの湯、河岸の市、真富士の里、安倍ごころ、きよさわ里の駅、うつろぎ、玄国茶屋、わらびこ、杉尾はなのき、水見色さらく市、藁科しんま路、どんぶりハウス、食事処「たけのこ」、笑味の家、浜のかきあげや
	触れ合う (交流する)	安倍川花火大会、グランシップ、静岡音楽館AOI、静岡市民文化会館、ツインメッセ、県営草薙総合運動場、日本平運動公園野球技場、静岡県舞台芸術公園、静岡県高等学校応援団フェスティバル、清水文化会館マリナート、静岡まつり、大道芸ワールドカップ、静岡おでんフェア、産業フェアしずおか、用宗漁港まつり、丸子宿場まつり、興津宿寒ざくらまつり、静岡ホビーショー、清水みなと祭り、アグリフェスタしみず、清水港マグロまつり、清水マリーナフェスティバル、シズオカ×カヌウィーク、清水アートクラフトフェア、清水港大型客船寄港
島田市	学ぶ (見る、体験する)	日限地蔵尊縁日、石畳茶屋、島田市博物館（本館）、島田市博物館分館、お茶の郷、島田市ばらの丘公園、蓬莱橋、島田市伊久美農産物加工体験施設やまゆり、SL転車台
	遊ぶ (楽しむ、リフレッシュする)	ゴルフ場、島田市「山の家」、さわやかウォーキング「蓬莱橋ぼんぼり祭りとお茶の郷でお茶を学ぼう」、さわやかウォーキング「家康公ゆかりの志戸呂焼釜元巡りと日限地蔵尊」、さわやかウォーキング「金谷宿菊川の里アート散策」、さわやかウォーキング「新春開運七草粥と川越遺跡」、さわやかウォーキング「合格祈願！旧東海道金谷坂石畳「すべらず地蔵尊」を訪ねて」、童子沢親水公園、牧之原公園、中央公園ミニ鉄道、やまめ平、しまだ大井川マラソン in リバティ、「島田」蓬莱の湯、ふれあいの泉、田代の郷温泉「伊太和里の湯」
	触れ合う (交流する)	島田鬮まつり、大井川大花火大会、かわね桜まつり、島田夏まつり、ばらの丘フェスタ、島田産業まつり、川根ふる里ふれあいまつり、野守まつり、蓬莱橋ぼんぼりまつり、家山梅園、SLフェスタ
焼津市	学ぶ (見る、体験する)	ディスカバリーパーク焼津、焼津小泉八雲記念館、焼津市歴史民俗資料館、焼津市深層水ミュージアム
	遊ぶ (楽しむ、リフレッシュする)	浜当日海水浴場、大井川港、大井川河口野鳥園、うみえ〜焼津、焼津さかなセンター
	触れ合う (交流する)	藤守の田遊び、焼津海上花火大会、焼津文化会館（劇・演奏会）、大井川文化会館、焼津港まつり、焼津港マラソン、オータムフェスト in やいづ、小川港さば祭り、踊夏祭、大井川港朝市、さかなセンターまつり、秋の焼津さかなセンターまつり
藤枝市	学ぶ (見る、体験する)	藤枝大観音、玉露の里 瓢月亭、大旅籠柏屋ひなまつり、史跡 田中城下屋敷、志太郡衙跡、千貫堤・瀬戸染飯伝承館、藤枝市郷土博物館・文学館、大旅籠柏屋歴史資料館、玉露の里 茶の華亭、農業生産法人ジャパンベリー、陶芸センター、白ふじの里
	遊ぶ (楽しむ、リフレッシュする)	ゴルフ場、西益津温水プール、大洲温水プール、大久保キャンプ場、静岡県武道館、藤枝総合運動公園、藤枝市武道館、大久保グラススキー場、スポーツパル高根の郷、大井川河川敷グラウンドゴルフ場、瀬戸谷温泉ゆらく
	触れ合う (交流する)	藤枝成田山初詣、清水山縁日、飽波神社初詣、飽波神社例祭、藤枝成田山節分、藤枝花火大会、金比羅山・瀬戸川桜まつり、藤枝蓮華寺池公園藤まつり、もみじまつり、せとやまるかじり、全国PK選手権大会 inFUJIEDA、ふじえだマラソン、藤枝リバティ駅伝、東海道岡部宿いきいきまつり・街道文化祭り、て〜しゃばストリート105、フードスマイルフェスティバル、スポーツ&健康フェスタ in

		ふじえだ、藤枝おんぱく～藤枝温故知新博覧会～、花と緑のフェスタ in ふじえだ
牧之原市	学ぶ (見る、体験する)	花庄屋(大鐘家)
	遊ぶ (楽しむ、リフレッシュする)	ゴルフ場、海水浴(さがらサンビーチ)、海水浴(静波海水浴場)、石雲院展望デッキ、富士山静岡空港
	触れ合う (交流する)	さがらサンビーチ初詣、さがら海上花火大会、静波海水まつり花火大会、勝間田川堤桜花見、勝間田公園つつじ花見、東光寺長藤花見、秋葉公園あじさい花見、牧之原国際女子オープンテニス大会、WINDBLOW(音楽イベント)、さがら草競馬大会、ガールズコンテスト(サーフィン大会)、第2回中日本ライフセービング選手権大会
吉田町	学ぶ (見る、体験する)	展望台小山城、吉田町郷土資料館
	遊ぶ (楽しむ、リフレッシュする)	県営吉田公園
	触れ合う (交流する)	凧揚げまつり、吉田町港まつり・花火大会、小山城まつり
川根本町	学ぶ (見る、体験する)	入渓谷(寸又峡ゲート)、フォーレなかかわね茶茗館、体験ミュージアム音戯の郷、長島ダムふれあい館、資料館やまびこ
	遊ぶ (楽しむ、リフレッシュする)	くのわき親水公園キャンプ場、三ツ星オートキャンプ場、池の谷キャンプ場、八木キャンプ場、アプトいちしろキャンプ場、森のコテージ、寸又峡露天風呂、接岨峡温泉会館、白沢温泉もりのいづみ
	触れ合う (交流する)	
磐田市	学ぶ (見る、体験する)	桶ヶ谷沼ビジターセンター、府八幡宮、見付天神社(矢奈比売神社)、ヤマハコミュニケーションプラザ、竜洋昆虫自然観察公園、磐田市香りの博物館、磐田市新造形創造館、シルクロードミュージアム、旧見付学校、旧赤松家記念館、花咲乃庄、豊岡梅園、コーデュロイハウス
	遊ぶ (楽しむ、リフレッシュする)	ゴルフ場、スポーツ交流の里ゆめりあ、かぶと塚公園、塔之壇テニスコート、竜洋海洋公園オートキャンプ場、福田漁港(釣り)、鮎釣り、JRさわやかウォーキング、磐田市営つつじ公園、竜洋海洋公園、獅子ヶ鼻公園、竜洋スポーツ公園、アミューズ豊田、ふくっぱ、福田健康福祉会館(リフル)、しおさい竜洋、とよおか採れたて元気むら、白壁館、いわた☆駅前楽市、うなやす(日帰り客)
	触れ合う (交流する)	見付天神裸まつり、府八幡宮祭典、六社神社祭典、掛塚屋台まつり、いわた夏まつり花火大会、熊野の長藤まつり、パルファン富里、ヤマハスタジアム、磐田市民文化会館、なぎの木会館、いわた農業まつり、ジュビロ磐田メモリアルマラソン、遠州大名行列・舞車、フェスティバル豊田、豊岡ふるさとまつり、磐田雪まつり、ジュビロード夏祭、親子写生大会、竜洋海洋フェスタ、産業振興フェア
掛川市	学ぶ (見る、体験する)	二の丸茶室、掛川花鳥園、掛川城、清水邸庭園、遠州横須賀街道ちっちゃな文化展、高天神城跡、横須賀城跡、吉岡弥生記念館、資生堂企業資料館・アートハウス、掛川市二の丸美術館、ねむの木こども美術館・吉行淳之介文学館、掛川市ステンドグラス美術館、加茂荘花鳥園、川坂屋、大日本報徳社、竹の丸、キウイフルーツ・カントリー Japan、観光地引網、観光農園サンサンファーム、掛川観光協会ビジターセンター「旅のスイッチ」、上垂木ホテルの里
	遊ぶ (楽しむ、リフレッシュする)	ゴルフ場、栗ヶ岳、ならここの里、西大谷ダムへら鮎釣り、つま恋、森の都温泉ならここの湯、大東温泉シートピア、物産センターサンサンファーム、道の駅掛川、西の市
	触れ合う (交流する)	掛川祭、三熊野神社大祭、中八坂神社祇園祭、ちいねり、高天神社例大祭、大浜公園桜花見、龍尾神社の花庭園、納涼まつり(掛川市)、掛川商工まつり、掛川・

		大東遠州灘砂の祭典、ストリートパフォーマンス”MATSURI”、JR さわやかウォーキング、友引カフェ、けつトラ市、市制 10 周年記念事業 祝賀まつり、
袋井市	学ぶ (見る、体験する)	蛸まつり、秋葉総本殿可睡齋、法多山尊永寺、医王山油山寺、東海道どまん中茶屋、可睡ゆりの園、香りの丘茶ピア、デンマーク牧場
	遊ぶ (楽しむ、リフレッシュする)	ゴルフ場、J R さわやかウォーキング、東海道五十三次どまん中ふくろいウォーク、天然温泉遠州「和の湯」、袋井観光センター
	触れ合う (交流する)	山梨祇園祭、法多山星満夜・星供祭、法多山節分祭、法多山田遊祭、法多山万灯祭、袋井まつり、三社祭り（稚児流流鏑馬）、火防大祭・秋葉の火まつり、星祭・中日大祭、一意一願不動大祭、別伝三尺坊御開帳、ふくろい遠州の花火、可睡齋奥之院不動尊大祭奉納花火、可睡齋ぼたん燦燦まつり、法多山桜まつり、フリーマーケット（茶ピア）、袋井夏まつり、袋井農協祭、月見の里学遊館、静岡スタジアム エコパ、クラウンメロンマラソン大会、袋井消防フェスタ、袋井市ふれあい夢市場、全国だんごまつり、可睡齋ひなまつり
御前崎市	学ぶ (見る、体験する)	桜ヶ池、御前崎海岸、浜岡砂丘、浜岡砂丘さくら祭り、なぶら館、浜岡原子力館、御前崎灯台、観光農園、磯遊び（御前崎海岸）
	遊ぶ (楽しむ、リフレッシュする)	ゴルフ場、すいすいパーク ぶるる、マリンパーク御前崎オートキャンプ場、御前崎海水浴場、あささわふる里公園、渚の交番、アクアランド、なぶら市場、御前崎みなとかつお祭り、道の駅風のマルシェ御前崎
	触れ合う (交流する)	御前崎みなと夏祭、桜ヶ池「納櫃祭」、御前崎大産業まつり、マリンスポーツ大会、初日の出
菊川市	学ぶ (見る、体験する)	代官屋敷資料館、常葉美術館、ブルーベリーの郷
	遊ぶ (楽しむ、リフレッシュする)	ゴルフ場、火剣山キャンプ場
	触れ合う (交流する)	上倉沢棚田（観賞・田植え・稲刈り）、田んぼアート in 菊川（田植え・鑑賞会・収穫祭）、菊川桜まつり 夜桜ライトアップ、代官屋敷梅まつり、丹野池 RC ヨット競技会、菊川名物 夜店市、ODORA 座 菊川、J A 夢咲フェスティバル、駅南朝市&フリーマーケット&グルメ
森町	学ぶ (見る、体験する)	小國神社、大洞院、蓮華寺、香勝寺、歴史民俗資料館、アクティ森
	遊ぶ (楽しむ、リフレッシュする)	ゴルフ場、極楽寺
	触れ合う (交流する)	森のまつり、山名神社天王祭、納涼花火大会（太田川親水公園）、向天方桜まつり、もりもり 2 万人まつり
浜松市	学ぶ (見る、体験する)	水窪ダム湖、阿多古川<川遊び>、明神峡紅葉、竜ヶ岩洞、鷺沢風穴、舘山寺ロープウェイ、青崩峠、浜松城、井伊谷宮、方広寺、龍潭寺、長楽寺、摩訶耶寺、実相寺、秋葉神社、足神神社、山住神社、茶室松韻亭、舞坂宿脇本陣、浜松市気賀閣所、浜松科学館、浜松市楽器博物館、浜松市博物館、浜松文芸館、浜松市犀ヶ崖資料館、浜松復興記念館、木下恵介記念館、浜名湖オルゴールミュージアム、浜松まつり会館、賀茂真淵記念館、姫街道と銅鐸の歴史民俗資料館、佐久間電力館、内山真龍資料館、白井鐵造記念館、民俗文化伝承館、水窪町民俗資料館、浜松ジオラマファクトリー、浜松市美術館、秋野不矩美術館、はままつフラワーパーク、浜松市動物園、はままつフルーツパークときのみすみか、アクトタワー展望回廊、中村家、佐久間ダム、金指農村公園、J A とびあ浜松 浜北富農緑花木センター、三ヶ日みかん狩り、浜松市西区いちご狩り、たきや漁、浜名湖弁天島潮干狩り、潮干狩り（雄踏）、うなぎパイファクトリー、道の駅くま水車の里、道の駅天竜相津花桃の里、春野いきいき天狗村、スズキ歴史館、本田技研工業㈱ トランスミッション製造部

	遊ぶ (楽しむ、リフレッシュする)	ゴルフ場、亀崎ファミリーランドテニスコート、浜松市北部水泳場、亀崎ファミリーランドプール、浜松市可美公園水泳場、古橋廣之進浜松市総合水泳場 ToBiO、富幕山ハイキングコース、竜ヶ石山ハイキングコース、野鳥の森ハイキング、渚園キャンプ場、てんでんゴーしぶ川、滝沢キャンプ場、静岡県立公園キャンプ場、秋葉オートキャンプ場、浦川キャンプ村、海水浴（館山寺サンビーチ）、海水浴（弁天島海水浴場）、表浜広場、天竜川及びその支流（天竜地域）＜鮎釣り＞、気田川鮎釣り（春野地域内）、静岡県立森林公園、浜北区万葉の森公園、春野ふれあい公園、浜名湖パルパル、浜名湖ガーデンパーク、奥山高原、渚園体育施設、フィールドアスレチック浜北森林コース、日帰り入浴（浜松市中心地区）、日帰り入浴（館山寺温泉）、温泉入浴施設（細江温泉地区）、日帰り入浴（三ヶ日温泉地区）、浜北温泉あらたまの湯、龍山入浴施設やすらぎの湯、道の駅いっぶく処横川、たざわの里、清水の里、浜名湖ロイヤルホテル（日帰り入浴）、国民宿舎奥浜名湖（レストラン）、浜名湖レークサイドプラザ（レストラン）
	触れ合う (交流する)	浜松まつり、大太鼓まつり、細江神社祇園まつり、祝田厄除観音大祭、浜松市姫様道中、遠州はまきた飛竜まつり、秋葉の火まつり、山住神社秋季例大祭、山住神社春季例大祭、館山寺花火大会、三ヶ日花火大会、鹿島の花火、浜松城お城桜まつり、いなさ桜まつり、渋川つつじまつり、乎那の峯、さくらまつり、白倉峡もみじまつり、水窪祭り、アクトシティ、浜松アリーナ、浜松七夕ゆかたままつり、JR なるほど発見デー、出世の街浜松家康公祭り、家康楽市、バイクのふるさと浜松、浜名湖サイクルツーリズム、浜名湖アートクラフトフェア、浜松市中央卸売市場まつり、いなさ人形劇まつり、いなさほおずき市、奥浜名湖あじさいまつり、浜北産業祭、天竜産業観光まつり、はるの産業まつり、フェスタさくま、佐久間ダムまつり、みさくぼ夢街道、浜松市ギャラリーモール（ソラモ）、北区Deまつり
湖西市	学ぶ (見る、体験する)	新居関所史料館、おんやど白須賀、紀伊国屋旅籠資料館、大倉戸観光農園 いちご狩り
	遊ぶ (楽しむ、リフレッシュする)	ゴルフ場、わんぱくランド、女河浦海水浴場、新居弁天海水浴場、新居弁天海釣公園、海湖館
	触れ合う (交流する)	諏訪神社奉納花火、産業まつり「あらいじゃん」
静岡県	一括調査	内水面遊漁者【経済産業部水産資源課】

※ 調査対象施設のうち、施設名・イベント名の公表が可のものを掲載しています。

平成 27 年度 静岡県観光交流の動向

平成 28 年 10 月発行

静岡県文化・観光部観光交流局
観光政策課

〒420-8601 静岡市葵区追手町9番6号

TEL 054-221-2858

FAX 054-221-3627

E-Mail kankou2@pref.shizuoka.lg.jp