平成２９年度

静岡県観光交流の動向

静岡県文化・観光部観光交流局
観光政策課

ま　え　が　き

この調査は、本県の観光動向を把握するため、県内市町、観光施設等の協力を得て実施したものであり、今後の観光施策の推進に御活用いただければ幸いです。

平成 29 年度は、ＮＨＫ大河ドラマの放映や、平成 29 年 5 月の「伊豆ゲートウェイ函南」のオープン等により、観光レクリエーション客数が６年連続で前年度を上回り観光交流客数は１億 5,648 万人と、統計調査開始以来５年連続で過去最高を記録しました。宿泊客数は、前年度を上回る 1,980 万人となりました。

今後、市町や観光関係団体、観光事業者と連携を図りながら、何度でも訪れたくなる魅力ある観光地域づくりと県内への誘客に努めてまいります。

結びに、調査に当たり多大な御理解・御協力をいただきました各市町及び観光施設等の皆様に心から厚くお礼申し上げます。

平成 30 年 10 月

静岡県文化・観光部観光交流局

観光政策課

目　　次

Ⅰ　調査要領 …… 1

Ⅱ　観光交流調査結果の概要 …… 4

Ⅲ　調査結果

1　観光交流客数の状況 …… 6

2　地域別の指標と特徴 …… 11

3　宿泊客数の状況 …… 14

4　観光レクリエーション客数の状況 …… 15

Ⅳ　県内旅行消費額 …… 21

Ⅴ　資 料 編

観光交流客数等の月別推移（前年度比） …… 23

観光交流客数（総計）　月別内訳 …… 24

宿泊客数　月別内訳 …… 26

観光レクリエーション客数　月別内訳 …… 28

年度別市町別観光交流客数の推移 …… 30

年度別市町別宿泊客数の推移 …… 32

年度別市町別観光レクリエーション客数の推移 …… 34

主な調査対象施設（地点）・行祭事等一覧 …… 36

Ⅰ　調査要領

１　調査の目的

県内の宿泊施設、観光施設（地点）、スポーツレクリエーション施設、行祭事及びイベント等の観光交流客数を調査し、今後の「観光交流」施策の基礎資料とする。

２　調査対象期間

平成 29 年度（平成 29 年４月１日～平成 30 年３月 31 日）

３　調査の内容

観光交流客数とは、静岡県内の各地域を訪れた人の延べ人数とし、①宿泊客数及び②観光レクリエーション客数を合計したものである。

①　宿泊客数

旅館・ホテル・民宿等に宿泊した客数（延べ泊数）を集計

②　観光レクリエーション客数

観光施設（地点）、スポーツレクリエーション施設、行祭事及びイベント等への入場者・参加者等を市町が集計

年間の入込客数が１千人以上のものが対象

４　調査方法

各市町からの報告及び県一括調査による。

５　調査対象施設（地点）・行祭事等数

合計　1,473 施設（地点、イベント）＜別表１のとおり＞

６　地域の概要

(1) 静岡県の地域区分

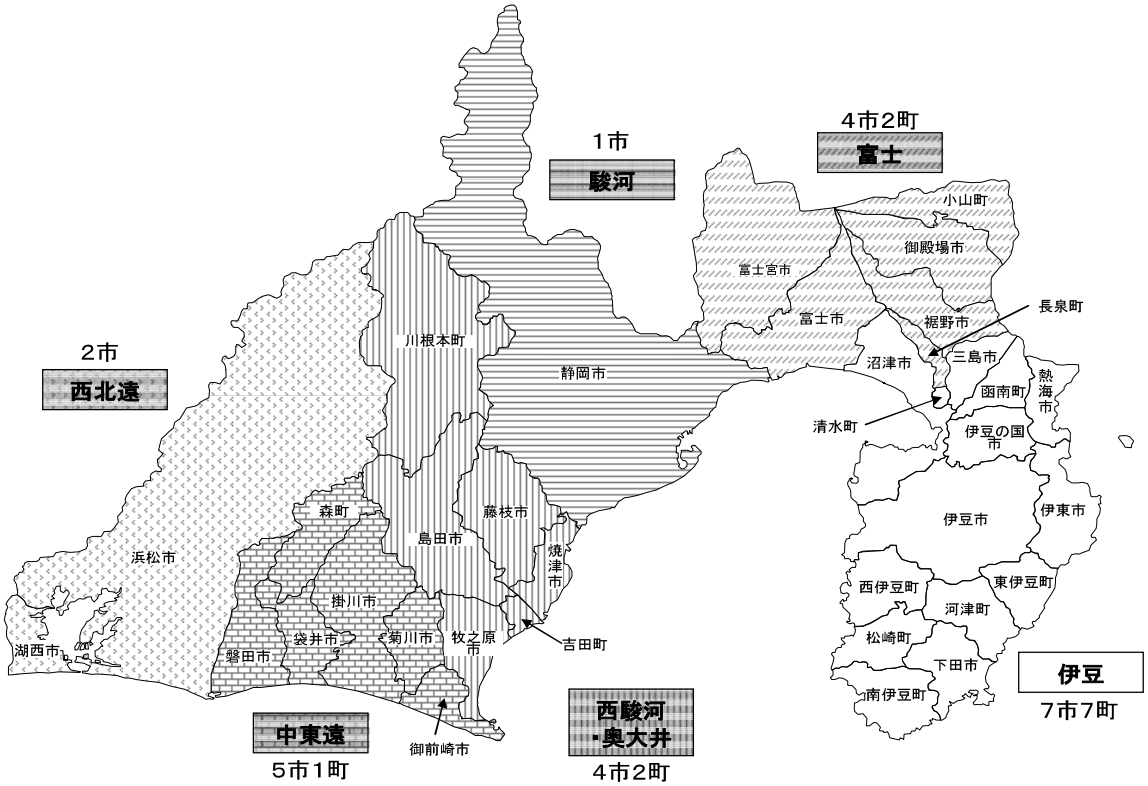

※ 市町の枠組み及び地域区分は、平成 30 年４月１日現在のものです。

(2) 観光交流客数及び宿泊客数の地域比較

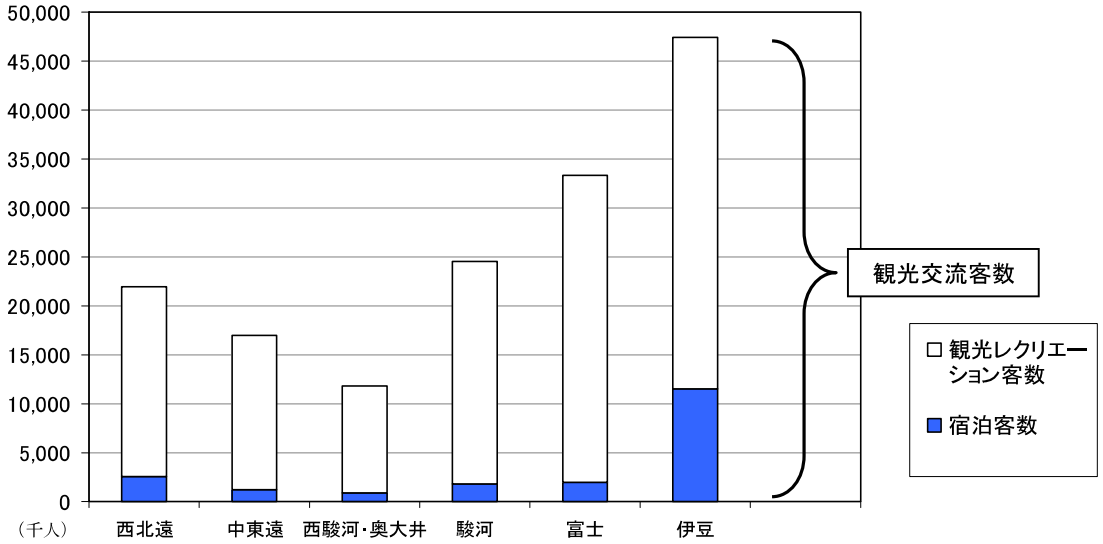

別表１　調査対象施設（地点）・行祭事等数

市町名	学ぶ	遊ぶ	触れ合う	合計
県計	401	523	549	1,473
沼津市	11	23	15	49
熱海市	12	21	57	90
三島市	9	12	12	33
伊東市	13	14	33	60
下田市	8	9	11	28
伊豆市	23	32	14	69
伊豆の国市	11	10	16	37
東伊豆町	11	8	13	32
河津町	4	7	7	18
南伊豆町	6	6	2	14
松崎町	6	6	10	22
西伊豆町	5	16	5	26
函南町	3	7	2	12
清水町	1	0	5	6
富士宮市	13	33	13	59
富士市	3	17	16	36
御殿場市	12	34	12	58
裾野市	4	12	10	26
長泉町	4	3	3	10
小山町	4	16	10	30

市町名	学ぶ	遊ぶ	触れ合う	合計
静岡市	55	57	49	161
島田市	9	14	12	35
焼津市	5	9	16	30
藤枝市	14	13	25	52
牧之原市	2	7	15	24
吉田町	2	1	3	6
川根本町	5	10	0	15
磐田市	19	22	26	67
掛川市	22	14	18	54
袋井市	9	6	25	40
御前崎市	9	10	6	25
菊川市	3	4	19	26
森町	6	5	5	16
浜松市	72	58	61	191
湖西市	6	7	3	16

（参考）
平成28年度調査対象施設（地点）・行祭事等数

	学ぶ	遊ぶ	触れ合う	合計
県計	385	500	501	1,386

観光レクリエーション客数分類

大分類	中分類	名　　称	大分類	中分類	名　　称	大分類	中分類	名　　称
学ぶ（見る・体験する）	自然	山岳	遊ぶ（楽しむ・リフレッシュする）	スポーツレクリエーション施設	ゴルフ場	触れ合う（交流する）	季節行楽・行事	行・祭事・郷土芸能
		富士登山			スキー場			花火大会
		高原			テニス場			花見
		湖沼			プール施設		イベント	博覧会
		河川景観			ハイキングコース			コンベンション
		海岸景観			キャンプ場			スポーツ観戦
		特殊地形			自然歩道			音楽・演劇鑑賞
		自然学習・体験施設			海水浴場			フリーマーケット
		その他景勝地			マリーナ・ヨットハーバー			その他イベント
	文化・歴史	城郭			スキューバーダイビング施設			
		神社・仏閣			海釣り			
		庭園			川釣り			
		街並み			ウォークラリー			
		旧街道			公園			
		史跡			レジャーランド・テーマパーク			
		博物館			複合的スポーツリゾート施設			
		美術館			その他スポーツ・レクリエーション施設			
		動・植物園		温泉	温泉入浴施設			
		水族館			温泉以外の入浴施設			
		その他建造物		買物	ショッピング店・ショッピング街			
	産業観光	観光農林業			朝市・市場			
		みかん狩り			郷土料理・レストラン			
		いちご狩り			複合商業施設			
		観光牧場						
		観光漁業						
		潮干狩り						
		伝統工芸						
		その他の産業観光施設						

Ⅱ 観光交流調査結果の概要

１　観光交流客数

・ 観光交流客数は、１億 5,648 万人で、前年度を約 354 万人（2.3%）上回り、過去最高となった。

２　宿泊客数

・ 宿泊客数は、前年度を約 37 万人上回る 1,980 万人となった。伊豆地域においては特に伊豆半島の玄関口である熱海市、沼津市、三島市が好調で、伊豆地域全体で前年度より約 19 万人増加となった。

・ 西北遠地域を除くすべての地域で、前年度を上回った。

３　観光レクリエーション客数

・ 観光レクリエーション客数は、６年連続で前年度を上回り、１億 3,668 万人となった。

・ 調査対象施設を３つに区分した分類別に見ると、「学ぶ（見る、体験する）」分野が前年度比 105.3%、「遊ぶ（楽しむ・リフレッシュする）」分野が 100.9%、「触れ合う（交流する）」分野が前年度比 101.0%と、いずれの分野においても前年度より増加している。

４　主な繁忙期における県内主要観光施設等の入込状況

（１）ゴールデンウイーク

・ ４月 28 日から５月７日までの県内主要観光施設の入込客数は、前年同期比 10.7％の増加となった。中でも龍潭寺はＮＨＫ大河ドラマの影響を受け、入込客数が前年比 423.3％となった。

・ 県内主要イベントの入込は、全体的に好調で 9.2％の増加となった。「浜松まつり」は浜松がＮＨＫ大河ドラマの舞台となったことから、入込客数が昨年より７％増加し約 186 万人となった。

・ 宿泊入込状況は、期間の前半の４月 28 日から５月２日までは昨年に比べ減少する傾向にあったが、後半は増加する傾向となり、全体的としては、前年並みとなった地域が多かった。

（２）年末年始

・ 12 月 29 日から１月３日までの県内主要観光施設の入込客数は、前年度同期を約 3.8 万人（4.6％）下回った。

・ 宿泊入込状況は、前年度と同様の日並びであったことなどから、期間全体を通して、前年度並みに推移した地域が多かった。

５　地域別の主な特徴

【伊 豆】

観光交流客数は、平成 29 年５月にオープンした「伊豆ゲートウェイ函南」への入込が好調であったことなどにより、前年度比 104.7％となった。

【富 士】

新しい宿泊施設ができたことなどから特に宿泊客数が好調で、観光交流客数は前年度比 101.3％と増加した。

【駿 河】

観光交流客数は、平成 28 年が 25 周年の記念年であった「大道芸ワールドカップ」の反動や、天候不順による「静岡まつり」の客数の減少などの影響で、前年度比 98.7％となった。

【西駿河・奥大井】

３年に一度開催される「島田大祭」や「藤枝大祭り」が平成 28 年に開催されたことなどから、観光交流客数は前年度比 91.7％と減少した。

【中東遠】

観光交流客数は、袋井市の遠州三山（法多山尊永寺、秋葉総本殿可睡齋、医王山油山寺）が好調であったことなどにより、前年度比 104.1％となった。

【西北遠】

観光交流客数は、ＮＨＫ大河ドラマの放映の影響で、浜松市が前年度比 108.9％となったことなどにより、地域全体でも 108.5％と増加した。

Ⅲ　調査結果

１　観光交流客数の状況

（１）　観光交流客数の概要

平成 29 年度の観光交流客数は、１億 5,648 万人で、前年度を約 354 万人（2.3%）上回った。内訳をみると、宿泊客数は 1,980 万人で前年度比約 37 万人（1.9%）の増、観光レクリエーション客数は１億 3,668 万人で前年度比約 317 万人（2.4%）の増であった。

（単位：千人）

	観光交流客数（Ａ＋Ｂ）	宿泊客数（Ａ）	観光レクリエーション客数（Ｂ）			
				学ぶ	遊ぶ	触れ合う
29 年度　ａ	156,482	19,805	136,678	45,905	61,735	29,037
28 年度　ｂ	152,941	19,433	133,508	43,599	61,168	28,741
増減　ａ－ｂ	3,541	372	3,170	2,307	567	296
前年度比ａ／ｂ	102.3%	101.9%	102.4%	105.3%	100.9%	101.0%

（注）それぞれ１千人未満を四捨五入しているため、合計と各項目が一致しない場合がある。

（２）　観光交流客数の推移

平成 22 年度と平成 23 年度は、東日本大震災の影響などを受け減少傾向となっていた。しかし、平成 24 年度から増加に転じ、平成 25 年度以降、昭和 63 年度の観光交流客数を５年連続上回る結果となった。

①　観光交流客数（②宿泊客数＋③観光レクリエーション客数）

（単位：千人）

年　度	S63	H３	H21	H22	H23	H24	H25	H26	H27	H28	H29
全　県	141,482	131,162	140,749	138,433	129,661	138,081	144,968	147,935	149,342	152,941	156,482
伊　豆	73,441	63,771	39,462	39,059	36,667	38,814	40,013	42,307	44,494	45,251	47,366
富　士	13,092	14,677	31,362	30,090	31,704	31,214	32,428	32,741	33,104	32,834	33,259
駿　河	12,690	12,015	25,392	27,463	23,663	24,985	27,685	26,266	24,464	24,893	24,568
西駿河・奥大井	9,392	9,721	9,616	11,320	9,614	10,539	11,294	11,617	12,124	12,882	11,817
中 東 遠	15,164	13,713	14,255	14,181	13,850	14,870	14,886	15,350	15,774	16,347	17,011
西 北 遠	17,703	17,265	17,615	15,681	13,589	17,212	18,132	19,171	18,951	20,295	22,027
一括調査			3,048	639	574	448	531	484	431	439	434
指　数	100	92.7	99.5	97.8	91.6	97.6	102.5	104.6	105.6	108.1	110.6

② 宿泊客数の推移

（単位：千人）

年　度	S63	H３	H21	H22	H23	H24	H25	H26	H27	H28	H29
全　県	26,725	27,653	17,231	16,938	16,842	17,903	18,220	18,810	19,876	19,433	19,805
伊　豆	18,857	19,935	10,758	10,234	9,833	10,398	10,516	10,917	11,348	11,253	11,441
富　士	1,381	1,358	1,373	1,370	1,668	1,754	1,912	1,942	1,997	1,855	1,928
駿　河	1,896	1,534	1,455	1,459	1,418	1,526	1,613	1,632	1,760	1,713	1,816
西駿河・奥大井	932	999	673	821	804	816	850	869	922	931	937
中東遠	1,018	1,151	882	903	887	974	986	1,014	1,094	1,156	1,178
西北遠	2,641	2,676	2,090	2,152	2,232	2,434	2,343	2,435	2,755	2,525	2,505
指　数	96.6	100.0	62.3	61.3	60.9	64.7	65.9	68.0	71.9	70.3	71.6

③ 観光レクリエーション客数の推移

（単位：千人）

年　度	S63	H３	H21	H22	H23	H24	H25	H26	H27	H28	H29
全　県	71,254	82,991	123,518	121,495	112,819	120,179	126,748	129,126	129,465	133,508	136,678
伊　豆	27,065	32,784	28,704	28,825	26,834	28,415	29,497	31,390	33,146	33,998	35,925
富　士	8,563	11,102	29,989	28,720	30,037	29,460	30,516	30,800	31,107	30,980	31,331
駿　河	7,048	8,104	23,937	26,005	22,245	23,459	26,072	24,633	22,703	23,180	22,752
西駿河・奥大井	6,599	7,801	8,942	10,499	8,810	9,723	10,444	10,748	11,203	11,951	10,881
中東遠	11,584	11,013	13,373	13,278	12,963	13,896	13,900	14,336	14,680	15,191	15,833
西北遠	10,395	12,187	15,525	13,529	11,356	14,778	15,788	16,735	16,196	17,770	19,521
一括調査			3,048	639	574	448	531	484	431	439	434
指　数	100.0	116.5	173.4	170.5	158.3	168.7	177.9	181.2	181.7	187.4	191.8

（留意点）

1　平成 11 年度以前は「宿泊客数」と「日帰り（休憩）客数」に「観光レクリエーション客数」を加えたもので、平成 12 年度以降は「宿泊客数」と「観光レクリエーション客数」の合計である。

　なお、観光レクリエーション客数については、平成 10 年度に調査対象及び集計方法を変更した。

2　一括調査とは、全県で実施されたイベントへの入込客数を県が一括して調査したもの。

　平成 21 年度は「国民文化祭・しずおか 2009」（2,148 千人）、平成 22 年度は「第 64 回全国レクリエーション大会 IN 静岡」（28 千人）、平成 24 年度は「全国育樹祭」（30 千人）を含む。

3　それぞれ１千人未満を四捨五入しているため、全県と各地域の計が一致しない場合がある。

4　「指数」欄は、観光交流客数と観光レクリエーション客数については昭和 63 年度を、宿泊客数については、平成３年度を 100 としている。

5　駿河地域に属していた富士川町が富士市と合併し富士地域を構成することとなったため、年度別の客数の比較において平成 20 年度以前についても、富士川町の客数は富士地域に含まれている。このため、富士地域及び駿河地域の平成 20 年度以前の客数は、過年度に発表したものと異なる。

6　平成 27 年度の調査において、観光レクリエーション客数の調査対象を見直し、地元住民の利用が中心となるスポーツ広場や体育館、テニスコートなどの施設を調査対象外とした。

（参考）

（１）　年度別観光交流客の推移と特徴

観光交流客数

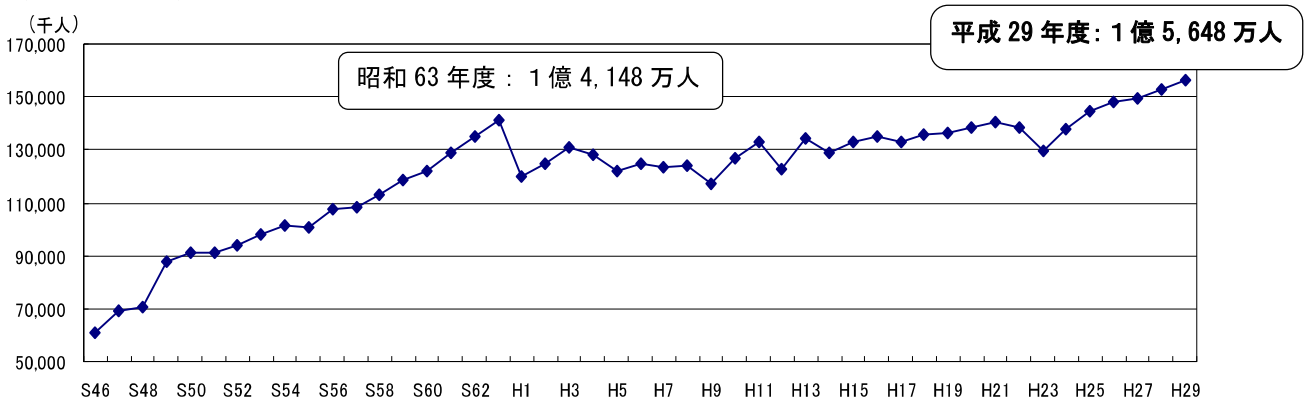

宿泊客数

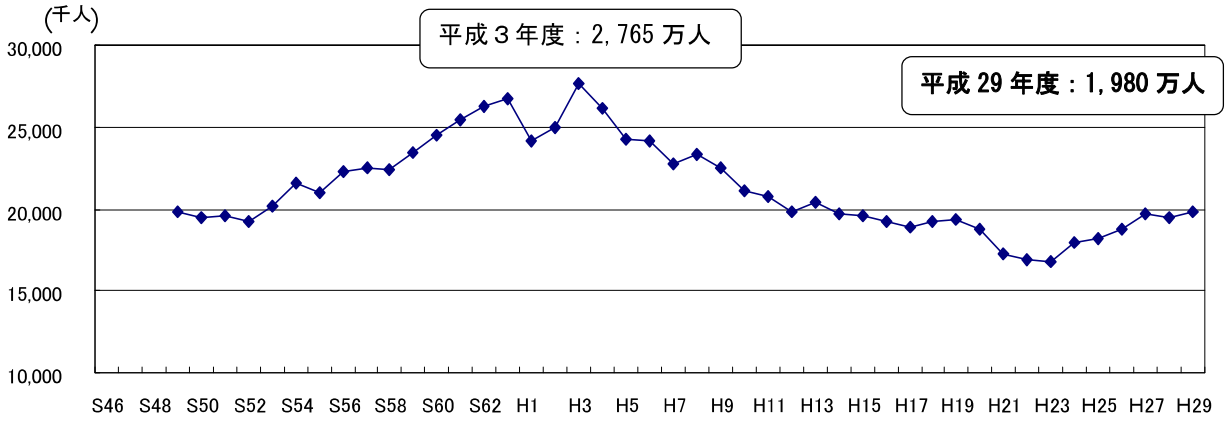

○　観光交流客数は、昭和 63 年度までは海外旅行ブームが追い風となって国内旅行にも拍車がかかり順調に増加し、昭和 63 年度に 1 億 4,148 万人となった。

○　平成元年度は、統計上の基礎数値が料理等飲食税課税データから特別地方消費税の申告数値に変わったことや、伊東沖の海底噴火等の影響のため、１億 2,006 万人と前年度に比べ 15.1%減少した。

○　平成３年度は、冷夏、秋の長雨など厳しい状況であったが、湾岸戦争の影響で海外旅行が国内にシフトしたこと、ゴールデンウイークが好天に恵まれたことなどから、観光交流客数は 1 億 3,116 万人、前年度比 5.1%増、宿泊客数は過去最高の 2,765 万人となった。

○　平成 13 年度以降、観光交流客数は増加傾向にあったが、平成 23 年３月 11 日に発生した東日本大震災の影響等で、平成 22、23 年度は減少した。

○　平成 29 年度の観光交流客数は、過去最高であった前年を上回る 1 億 5,648 万人、前年度比 2.3%増となった。そのうち宿泊客は 1,980 万人、前年度比 1.9%増となった。

（２）　過去５年間の対象年度増加率における地域別寄与度※

① 観光交流客数

平成 29 年度の増加率は 2.3%で平成 28 年度の増加率（2.4%）より低く、地域別で見ると、駿河地域と西駿河・奥大井地域で減少している。

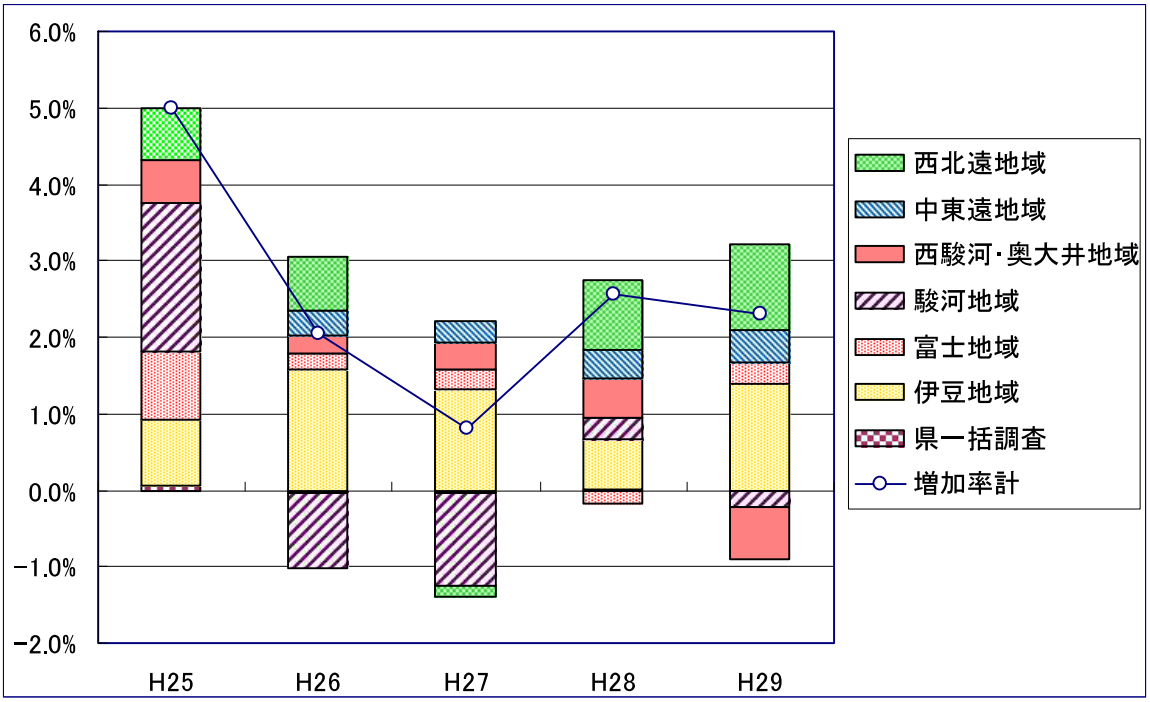

② 宿泊客数

平成 28 年度は減少したが、平成 29 年度は増加した。富士地域及び駿河地域の伸びによる影響が大きい。

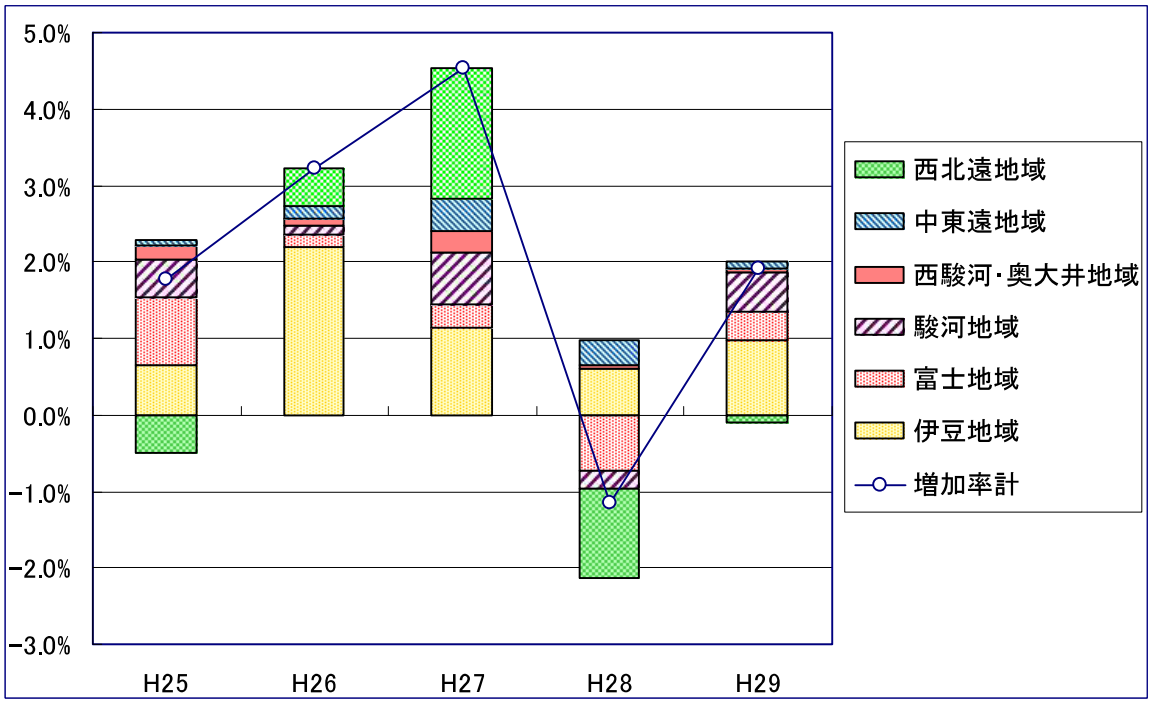

※寄与度：全体の増減に対し、各地域がどの程度影響を与えたかを示す指標であり、各地域の寄与度を合計すると全体の対前年度増加率になる。

（３） 平成 29 年度四半期別観光交流客数等の前年度比と地域の寄与率

① 観光交流客数

平成 29 年度は、10～12 月期を除く期間で前年度同期を上回った。特に伊豆地域、中東遠地域は１年間を通して増加している。

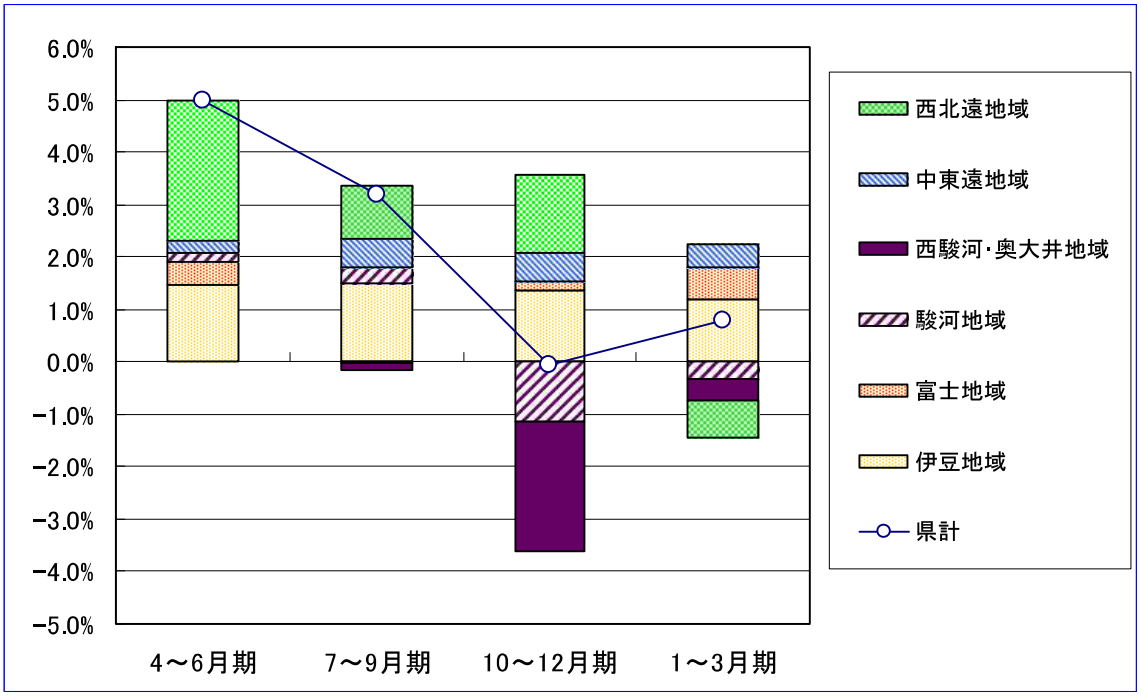

② 宿泊客数

平成 29 年度は、全期間において前年度同期を上回った。特に駿河地域は１年間を通じて増加している。

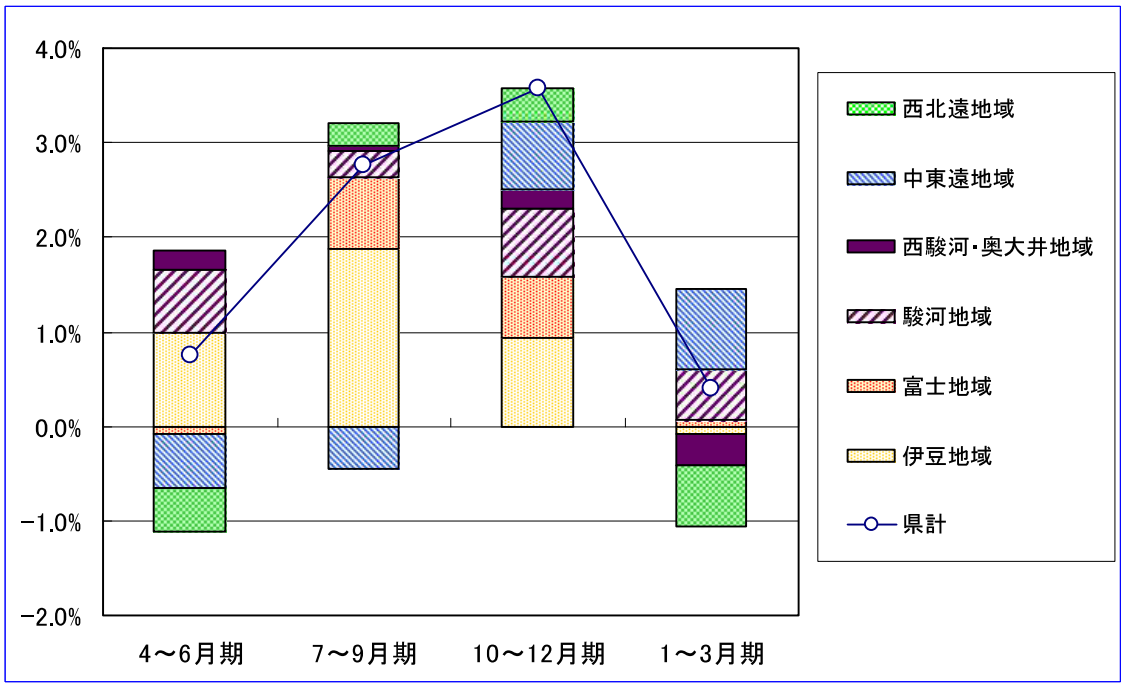

２ 地域別の指標と特徴

伊　豆	・　観光交流客数は 4,736 万６千人、前年度比 104.7%、シェア※は 30.3%。 ・　宿泊客数は 1,144 万１千人、前年度比 101.7%、シェアは 57.8%。 ・　平成 29 年５月にオープンした「伊豆ゲートウェイ函南」への入込が好調であったことにより、観光交流客数が増加している。 ・　「遊ぶ」の割合が増加している。（対前年比 111.2%）
富　士	・　観光交流客数は 3,325 万９千人、前年度比 101.3%、シェアは 21.3%。 ・　宿泊客数は 192 万８千人、前年度比 104.0%、シェアは 9.7%。 ・　新しい宿泊施設ができたことなどから、特に宿泊客数が好調であった。
駿　河	・　観光交流客数は 2,456 万８千人、前年度比 98.7%、シェアは 15.7%。 ・　宿泊客数は 181 万６千人、前年度比 106.0%、シェアは 9.2%。 ・　観光交流客数は、平成 28 年が 25 周年の記念の年であった「大道芸ワールドカップ」の反動や、天候不順による「静岡まつり」の客数の減少などの影響で、前年度比 98.7%となった。
西駿河・奥大井	・　観光交流客数は 1,181 万７千人、前年度比 91.7%、シェアは 7.6%。 ・　宿泊客数は 93 万７千人、前年度比 100.6%、シェアは 4.7%。 ・　３年に一度開催される「島田大祭」や「藤枝大祭り」が平成 28 年に開催されたことなどから、観光レクリエーション客数が減少した。
中東遠	・　観光交流客数は 1,701 万１千人、前年度比 104.1%、シェアは 10.9%。 ・　宿泊客数は 117 万８千人、前年度比 101.9%、シェアは 5.9%。 ・　観光交流客数は、袋井市の遠州三山（法多山尊永寺、秋葉総本殿可睡齋、医王山油山寺）が好調であったことなどから、前年度比 104.1%となった。
西北遠	・　観光交流客数は 2,202 万７千人、前年度比 108.5%、シェアは 14.1%。 ・　宿泊客数は 250 万５千人、前年度比 99.2%、シェアは 12.7%。 ・　観光交流客数は、ＮＨＫ大河ドラマの放映の影響で、浜松市が前年度比 108.9%となったことなどにより、108.5%と増加した。 ・　「学ぶ」、「触れ合う」の割合が大きく増加している。

※　シェア：県全体の客数に占める各地域の客数の割合。

平成29年度　地域別形態別観光交流客数

（単位：人）

		観光交流客数 (A＋B)	宿泊客数 (A)	観光レクリエーション客数（B）			
					学ぶ	遊ぶ	触れ合う
伊豆	平成29年度	47,365,916	11,440,736	35,925,180	15,742,373	13,739,153	6,443,654
	平成28年度	45,250,599	11,252,563	33,998,036	15,327,731	12,350,218	6,320,087
	前年度比	104.7%	101.7%	105.7%	102.7%	111.2%	102.0%
	シェア（構成比）	30.3%	57.8%	26.4%	34.3%	22.4%	22.2%
富士	平成29年度	33,259,256	1,928,265	31,330,991	7,599,487	21,479,748	2,251,756
	平成28年度	32,834,267	1,854,569	30,979,698	7,554,753	21,249,959	2,174,986
	前年度比	101.3%	104.0%	101.1%	100.6%	101.1%	103.5%
	シェア（構成比）	21.3%	9.7%	23.0%	16.6%	35.0%	7.8%
駿河	平成29年度	24,568,492	1,816,020	22,752,472	5,907,526	7,246,146	9,598,800
	平成28年度	24,892,992	1,713,437	23,179,555	5,864,799	7,294,345	10,020,411
	前年度比	98.7%	106.0%	98.2%	100.7%	99.3%	95.8%
	シェア（構成比）	15.7%	9.2%	16.7%	12.9%	11.8%	33.1%
西駿河・奥大井	平成29年度	11,817,441	936,624	10,880,817	1,924,290	6,869,003	2,087,524
	平成28年度	12,881,896	931,325	11,950,571	1,877,251	7,449,019	2,624,301
	前年度比	91.7%	100.6%	91.0%	102.5%	92.2%	79.5%
	シェア（構成比）	7.6%	4.7%	8.0%	4.2%	11.2%	7.2%
中東遠	平成29年度	17,010,818	1,177,742	15,833,076	6,875,991	5,327,371	3,629,714
	平成28年度	16,347,186	1,155,865	15,191,321	6,340,762	5,389,558	3,461,001
	前年度比	104.1%	101.9%	104.2%	108.4%	98.8%	104.9%
	シェア（構成比）	10.9%	5.9%	11.6%	15.0%	8.7%	12.5%
西北遠	平成29年度	22,026,818	2,505,365	19,521,453	7,855,723	6,639,784	5,025,946
	平成28年度	20,295,291	2,524,865	17,770,426	6,633,357	6,996,538	4,140,531
	前年度比	108.5%	99.2%	109.9%	118.4%	94.9%	121.4%
	シェア（構成比）	14.1%	12.7%	14.3%	17.1%	10.8%	17.3%
地域計	平成29年度	156,048,741	19,804,752	136,243,989	45,905,390	61,301,205	29,037,394
	平成28年度	152,502,231	19,432,624	133,069,607	43,598,653	60,729,637	28,741,317
	前年度比	102.3%	101.9%	102.4%	105.3%	100.9%	101.0%
	シェア（構成比）	100.0%	100.0%	100.0%	100.0%	100.0%	100.0%
県一括調査	平成29年度	433,638		433,638		433,638	
	平成28年度	438,658		438,658		438,658	
	前年度比	98.9%		98.9%		98.9%	
	シェア（構成比）	－		－		－	
合計	平成29年度	156,482,379	19,804,752	136,677,627	45,905,390	61,734,843	29,037,394
	平成28年度	152,940,889	19,432,624	133,508,265	43,598,653	61,168,295	28,741,317
	前年度比	102.3%	101.9%	102.4%	105.3%	100.9%	101.0%
	シェア（構成比）	－	－	－	－	－	－

平成29年度　市町別形態別観光交流客数

（単位：人）

市町名	観光交流客数			宿泊客数			観光レクリエーション客数		
	平成29年度	平成28年度	前年度比	平成29年度	平成28年度	前年度比	平成29年度	平成28年度	前年度比
県計	156,482,379	152,940,889	102.3%	19,804,752	19,432,624	101.9%	136,677,627	133,508,265	102.4%
県一括調査	433,638	438,658	98.9%				433,638	438,658	98.9%
市町調査	156,048,741	152,502,231	102.3%	19,804,752	19,432,624	101.9%	136,243,989	133,069,607	102.4%
伊豆地域計	47,365,916	45,250,599	104.7%	11,440,736	11,252,563	101.7%	35,925,180	33,998,036	105.7%
沼津市	4,623,576	4,146,268	111.5%	871,569	811,135	107.5%	3,752,007	3,335,133	112.5%
熱海市	6,768,566	6,370,153	106.3%	3,088,140	3,018,531	102.3%	3,680,426	3,351,622	109.8%
三島市	7,674,102	7,861,554	97.6%	333,619	277,147	120.4%	7,340,483	7,584,407	96.8%
伊東市	11,971,021	11,553,078	103.6%	2,922,900	2,908,300	100.5%	9,048,121	8,644,778	104.7%
下田市	2,834,139	2,909,577	97.4%	964,389	962,106	100.2%	1,869,750	1,947,471	96.0%
伊豆市	3,636,645	3,596,828	101.1%	828,270	831,329	99.6%	2,808,375	2,765,499	101.6%
伊豆の国市	2,134,141	2,467,331	86.5%	722,044	729,135	99.0%	1,412,097	1,738,196	81.2%
東伊豆町	1,577,915	1,585,256	99.5%	791,597	806,657	98.1%	786,318	778,599	101.0%
河津町	1,530,242	1,529,694	100.0%	182,265	186,207	97.9%	1,347,977	1,343,487	100.3%
南伊豆町	895,545	724,454	123.6%	203,336	209,005	97.3%	692,209	515,449	134.3%
松崎町	329,703	321,312	102.6%	97,032	101,932	95.2%	232,671	219,380	106.1%
西伊豆町	781,849	794,901	98.4%	261,946	271,066	96.6%	519,903	523,835	99.2%
函南町	2,065,072	808,593	255.4%	150,229	116,413	129.0%	1,914,843	692,180	276.6%
清水町	543,400	581,600	93.4%	23,400	23,600	99.2%	520,000	558,000	93.2%
富士地域計	33,259,256	32,834,267	101.3%	1,928,265	1,854,569	104.0%	31,330,991	30,979,698	101.1%
富士宮市	5,629,289	5,331,393	105.6%	228,571	216,928	105.4%	5,400,718	5,114,465	105.6%
富士市	6,631,702	6,528,932	101.6%	469,346	415,117	113.1%	6,162,356	6,113,815	100.8%
御殿場市	14,259,758	14,209,474	100.4%	974,993	959,980	101.6%	13,284,765	13,249,494	100.3%
裾野市	2,229,135	2,254,205	98.9%	124,180	121,900	101.9%	2,104,955	2,132,305	98.7%
長泉町	364,061	367,862	99.0%	7,437	8,691	85.6%	356,624	359,171	99.3%
小山町	4,145,311	4,142,401	100.1%	123,738	131,953	93.8%	4,021,573	4,010,448	100.3%
駿河地域計	24,568,492	24,892,992	98.7%	1,816,020	1,713,437	106.0%	22,752,472	23,179,555	98.2%
静岡市	24,568,492	24,892,992	98.7%	1,816,020	1,713,437	106.0%	22,752,472	23,179,555	98.2%
西駿河・奥大井地域計	11,817,441	12,881,896	91.7%	936,624	931,325	100.6%	10,880,817	11,950,571	91.0%
島田市	2,024,028	2,847,870	71.1%	170,899	188,936	90.5%	1,853,129	2,658,934	69.7%
焼津市	4,008,053	4,039,472	99.2%	441,405	437,033	101.0%	3,566,648	3,602,439	99.0%
藤枝市	2,474,092	2,691,343	91.9%	237,868	214,960	110.7%	2,236,224	2,476,383	90.3%
牧之原市	2,666,664	2,675,185	99.7%	27,213	32,668	83.3%	2,639,451	2,642,517	99.9%
吉田町	296,616	294,610	100.7%	21,349	21,581	98.9%	275,267	273,029	100.8%
川根本町	347,988	333,416	104.4%	37,890	36,147	104.8%	310,098	297,269	104.3%
中東遠地域計	17,010,818	16,347,186	104.1%	1,177,742	1,155,865	101.9%	15,833,076	15,191,321	104.2%
磐田市	3,936,095	3,815,564	103.2%	194,388	173,295	112.2%	3,741,707	3,642,269	102.7%
掛川市	3,861,101	3,722,892	103.7%	570,922	554,418	103.0%	3,290,179	3,168,474	103.8%
袋井市	4,948,823	4,635,381	106.8%	71,324	59,072	120.7%	4,877,499	4,576,309	106.6%
御前崎市	2,635,199	2,546,267	103.5%	224,281	247,982	90.4%	2,410,918	2,298,285	104.9%
菊川市	366,907	352,501	104.1%	110,698	115,019	96.2%	256,209	237,482	107.9%
森町	1,262,693	1,274,581	99.1%	6,129	6,079	100.8%	1,256,564	1,268,502	99.1%
西北遠地域計	22,026,818	20,295,291	108.5%	2,505,365	2,524,865	99.2%	19,521,453	17,770,426	109.9%
浜松市	21,357,271	19,620,013	108.9%	2,348,217	2,367,766	99.2%	19,009,054	17,252,247	110.2%
湖西市	669,547	675,278	99.2%	157,148	157,099	100.0%	512,399	518,179	98.9%

３　宿泊客数の状況

平成 29 年度の宿泊客数は、前年度を約 37 万人（1.9%）上回る 1,980 万人となった。
地域別に見ると、西北遠地域を除くすべての地域で、前年度を上回った。

①　地域別宿泊客数の比較

（単位：千人）

	伊豆	富士	駿河	西駿河･奥大井	中東遠	西北遠	合計
29 年度　a	11,441	1,928	1,816	937	1,178	2,505	19,805
28 年度　b	11,253	1,855	1,713	931	1,156	2,525	19,433
増減ａ－ｂ	188	74	103	5	22	▲ 20	372
前年度比ａ／ｂ	101.7%	104.0%	106.0%	100.6%	101.9%	99.2%	101.9%

（注）それぞれ千人未満を四捨五入しているため、合計と各地域の計が一致しない場合がある。

②　月別宿泊客数の比較

（単位：千人）

	４月	５月	６月	７月	８月	９月	10 月	11 月	12 月	１月	２月	３月	合計
29 年度	1,494	1,569	1,329	1,753	2,555	1,552	1,505	1,621	1,594	1,495	1,499	1,839	19,805
28 年度	1,541	1,532	1,287	1,730	2,460	1,513	1,504	1,492	1,560	1,475	1,484	1,855	19,433
増　減	▲46	37	42	23	94	39	1	129	33	20	15	▲16	372
前年度比	97.0%	102.4%	103.3%	101.3%	103.8%	102.6%	100.1%	108.7%	102.1%	101.3%	101.0%	99.1%	101.9%

（注）それぞれ千人未満を四捨五入しているため、合計と各月の計が一致しない場合がある。

③　宿泊客数の推移

（単位：千人）

年　度	S63	H３	H21	H22	H23	H24	H25	H26	H27	H28	H29
全　県	26,725	27,653	17,231	16,938	16,842	17,903	18,220	18,810	19,876	19,433	19,805
伊　豆	18,857	19,935	10,758	10,234	9,833	10,398	10,516	10,917	11,348	11,253	11,441
富　士	1,381	1,358	1,373	1,370	1,668	1,754	1,912	1,942	1,997	1,855	1,928
駿　河	1,896	1,534	1,455	1,459	1,418	1,526	1,613	1,632	1,760	1,713	1,816
西駿河･奥大井	932	999	673	821	804	816	850	869	922	931	937
中東遠	1,018	1,151	882	903	887	974	986	1,014	1,094	1,156	1,178
西北遠	2,641	2,676	2,090	2,152	2,232	2,434	2,343	2,435	2,755	2,525	2,505
指　数	96.6	100.0	62.3	61.3	60.9	64.7	65.9	68.0	71.9	70.3	71.6

（注）それぞれ千人未満を四捨五入しているため、全県と各地域の計が一致しない場合がある。
「指数」欄は、平成３年度を 100 とした場合の数値である。

4　観光レクリエーション客数の状況

（1）　概要

平成 29 年度の観光レクリエーション客数は、１億 3,668 万人で、前年度と比べて約 317 万人（2.4%）の増加となった。

平成 28 年度と比較しても、それぞれの構成比に大きな変動は見られない。

大　分　類	中　分　類
学ぶ（見る、体験する）	自然、文化・歴史、産業観光
遊ぶ（楽しむ、リフレッシュする）	スポーツレクリエーション施設、温泉、買物
触れ合う（交流する）	季節行楽・行事、イベント

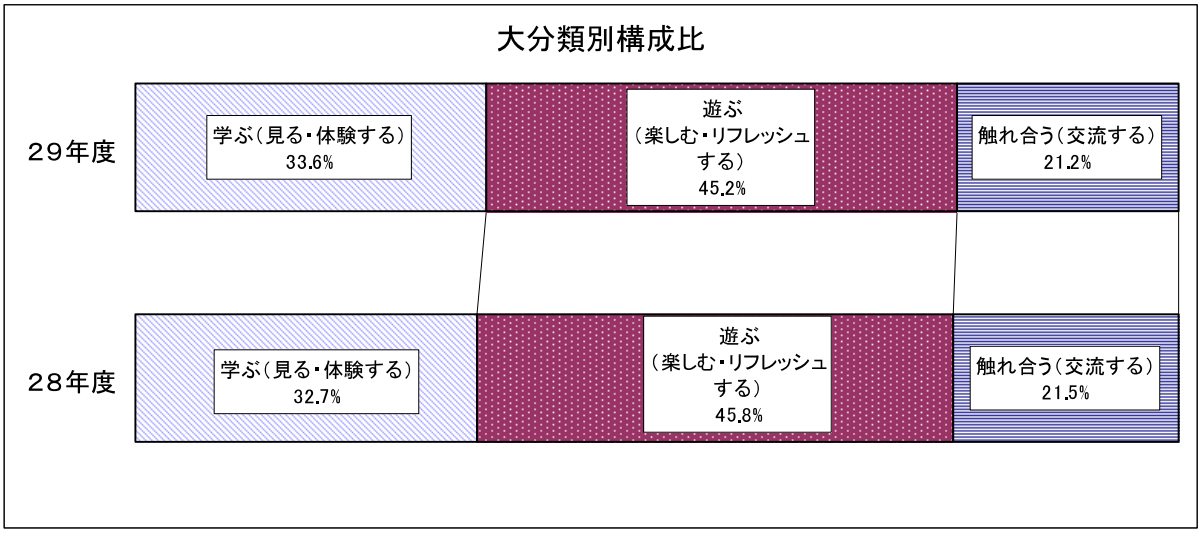

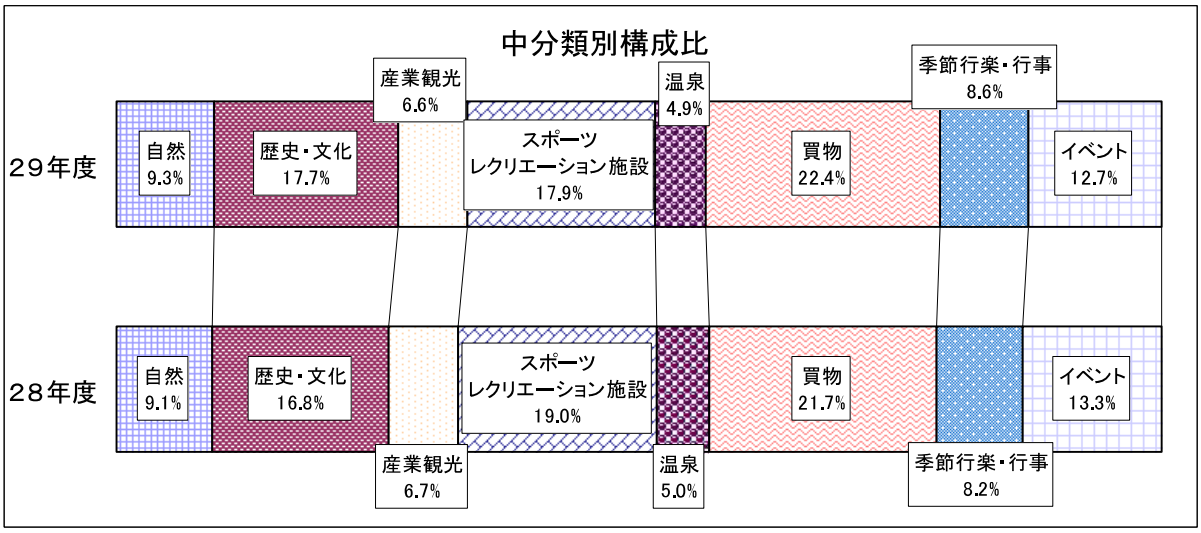

（２）　大分類別の状況

①　「学ぶ（見る、体験する）」　　4,591 万人、前年度比 105.3%

産業観光の割合が微減し、文化・歴史の割合が微増している。

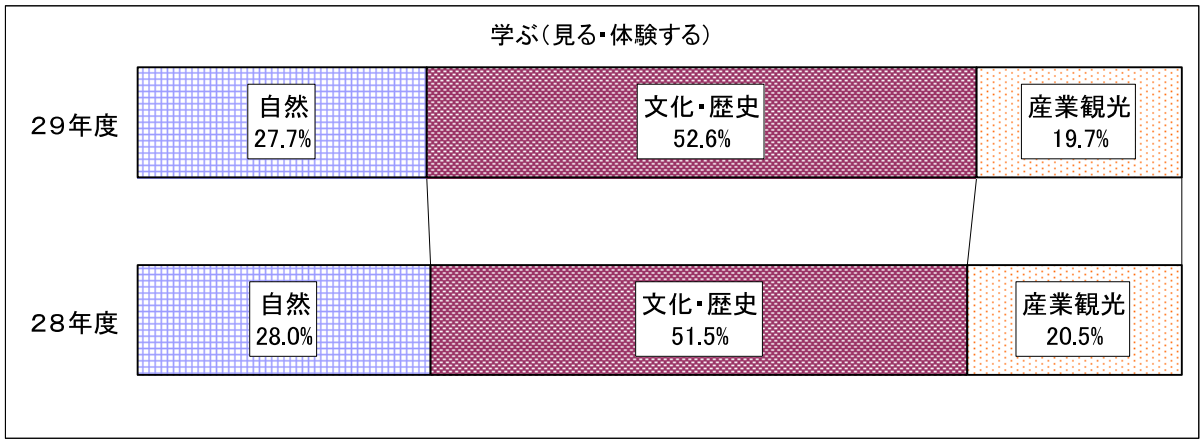

②　「遊ぶ（楽しむ・リフレッシュする）」　　6,173 万人、前年度比 100.9%

スポーツレクリエーション施設の割合が減少し、買物の割合が増加している。

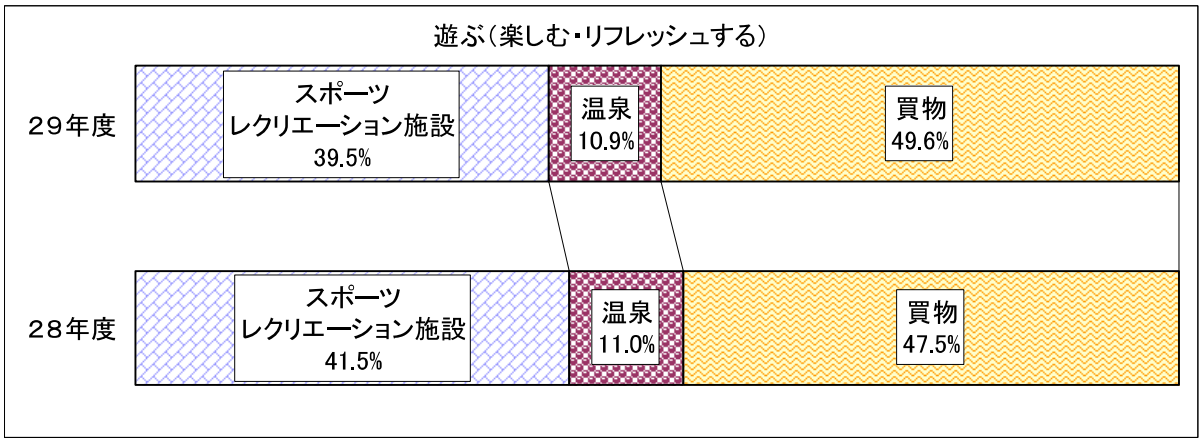

③　「触れ合う（交流する）」　　2,904 万人、前年度比 101.0%

季節行楽・行事の割合が増加している。

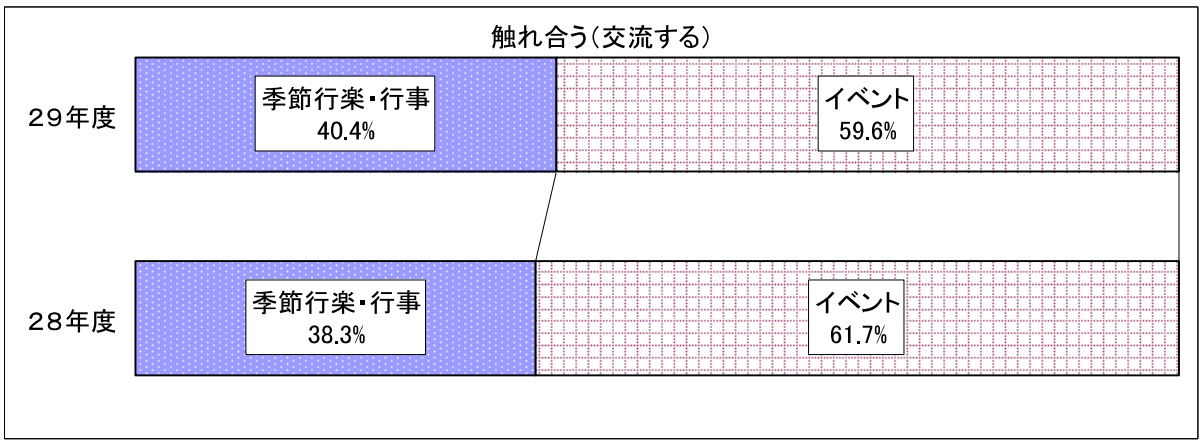

平成29年度　分類別観光レクリエーション客数

（単位：人）

大分類	中分類	ｺｰﾄﾞ	名　　称	29年度計	28年度計	前年度比	構成比
学ぶ（見る・体験する）	自然	101	山岳	229,049	219,291	104.4%	0.17
		102	富士登山	255,975	231,410	110.6%	0.19
		103	高原	30,256	32,895	92.0%	0.02
		104	湖沼	83,236	64,576	128.9%	0.06
		105	河川景観	1,560,826	1,535,610	101.6%	1.14
		106	海岸景観	3,295,383	3,257,126	101.2%	2.41
		107	特殊地形	363,218	358,765	101.2%	0.27
		110	自然学習・体験施設	1,394,289	1,262,931	110.4%	1.02
		120	その他景勝地	5,490,591	5,241,022	104.8%	4.02
	小 計			12,702,823	12,203,626	104.1%	9.29
	文化・歴史	121	城郭	974,449	805,540	121.0%	0.71
		122	神社・仏閣	10,278,679	9,779,161	105.1%	7.52
		123	庭園	730,809	748,490	97.6%	0.53
		124	街並み	33,000	52,000	63.5%	0.02
		125	旧街道	27,180	37,527	72.4%	0.02
		126	史跡	1,112,358	943,490	117.9%	0.81
		127	博物館	2,798,780	2,536,733	110.3%	2.05
		128	美術館	1,508,670	1,478,767	102.0%	1.10
		129	動・植物園	3,741,607	3,773,762	99.1%	2.74
		130	水族館	1,141,352	1,090,172	104.7%	0.84
		140	その他建造物	1,812,951	1,221,862	148.4%	1.33
	小 計			24,159,835	22,467,504	107.5%	17.68
	産業観光	141	観光農林業	334,320	273,804	122.1%	0.24
		142	みかん狩り	112,211	97,123	115.5%	0.08
		143	いちご狩り	381,645	412,377	92.5%	0.28
		144	観光牧場	582,794	577,827	100.9%	0.43
		145	観光漁業	174,011	189,028	92.1%	0.13
		146	潮干狩り	135,600	130,400	104.0%	0.10
		147	伝統工芸	385,786	397,390	97.1%	0.28
		160	その他の産業観光施設	6,936,365	6,849,574	101.3%	5.07
	小 計			9,042,732	8,927,523	101.3%	6.62
小　計				45,905,390	43,598,653	105.3%	33.59
遊ぶ（楽しむ・　リフレッシュする）	スポーツレクリエーション施設	201	ゴルフ場	3,695,337	3,759,944	98.3%	2.70
		202	スキー場	180,833	185,217	97.6%	0.13
		203	テニス場	404,624	393,173	102.9%	0.30
		204	プール施設	1,371,649	1,758,212	78.0%	1.00
		207	ハイキングコース	58,223	53,880	108.1%	0.04
		208	キャンプ場	731,245	627,127	116.6%	0.54
		209	自然歩道	240,000	240,000	100.0%	0.18
		210	海水浴場	1,834,900	2,128,252	86.2%	1.34
		211	マリーナ・ヨットハーバー	37,079	35,200	105.3%	0.03
		212	スキューバーダイビング施設	120,135	119,841	100.2%	0.09
		213	海釣り	404,922	392,868	103.1%	0.30
		214	川釣り	489,104	501,040	97.6%	0.36
		215	ウォークラリー	28,608	423,921	6.7%	0.02
		216	公園	3,764,983	3,938,355	95.6%	2.75
		217	レジャーランド・テーマパーク	3,477,941	3,344,497	104.0%	2.54
		218	複合的スポーツリゾート施設	469,834	545,229	86.2%	0.34
		250	その他スポーツ・レクリエーション施設	7,101,426	6,953,767	102.1%	5.20
	小 計			24,410,843	25,400,523	96.1%	17.86
	温泉	251	温泉入浴施設	6,554,088	6,547,922	100.1%	4.80
		252	温泉以外の入浴施設	170,712	186,653	91.5%	0.12
	小 計			6,724,800	6,734,575	99.9%	4.92
	買物	261	ショッピング店・ショッピング街	14,140,809	13,746,434	102.9%	10.35
		262	朝市・市場	2,839,667	2,780,474	102.1%	2.08
		263	郷土料理・レストラン	1,819,215	1,710,868	106.3%	1.33
		264	複合商業施設	11,799,509	10,795,421	109.3%	8.63
	小 計			30,599,200	29,033,197	105.4%	22.39
小 計				61,734,843	61,168,295	100.9%	45.17
触れ合う（交流する）	季節行楽・行事	301	行・祭事・郷土芸能	5,871,395	5,014,761	117.1%	4.30
		302	花火大会	3,243,900	3,256,600	99.6%	2.37
		304	花見	2,602,503	2,741,723	94.9%	1.90
	小 計			11,717,798	11,013,084	106.4%	8.57
		322	コンベンション	1,279,578	1,156,288	110.7%	0.94
		323	スポーツ観戦	2,514,716	2,367,791	106.2%	1.84
		324	音楽・演劇鑑賞	2,009,567	2,034,712	98.8%	1.47
		325	フリーマーケット	76,200	71,500	106.6%	0.06
		350	その他イベント	11,439,535	12,097,942	94.6%	8.37
	小 計			17,319,596	17,728,233	97.7%	12.67
小 計				29,037,394	28,741,317	101.0%	21.25
合 計				136,677,627	133,508,265	102.4%	100.00

（３）　主要行祭事等の状況

①　主要行祭事ベスト１０

行・祭事・郷土芸能　（単位：人）

順位	昨年順位	市町名	名称	29年度計	28年度計
1	1	浜松市	浜松まつり	1,859,000	1,738,000
2	2	静岡市	静岡まつり	630,000	875,000
3	3	三島市	三嶋大祭り	460,000	530,000
4	6	富士市	毘沙門天大祭	260,000	235,000
5	5	富士市	吉原祇園祭	240,000	240,000
6	7	下田市	黒船祭	201,500	201,000
7	8	下田市	下田太鼓まつり	150,000	150,000
8	10	熱海市	来宮神社初詣	120,000	100,000
9	9	浜松市	遠州はまきた飛竜まつり	110,000	108,000
10	11	東伊豆町	雛のつるし飾りまつり	82,817	78,101

花火大会　（単位：人）

順位	昨年順位	市町名	名称	29年度計	28年度計
1	1	静岡市	安倍川花火大会	600,000	600,000
2	2	袋井市	ふくろい遠州の花火	400,000	400,000
3	3	熱海市	熱海海上花火大会	356,000	332,500
4	4	沼津市	沼津夏まつり・狩野川花火大会	345,000	325,000
5	5	伊東市	按針祭花火大会	311,000	250,000
6	5	焼津市	焼津海上花火大会	250,000	250,000
7	7	藤枝市	藤枝花火大会	151,000	156,000
8	8	浜松市	鹿島の花火	90,000	90,000
9	9	浜松市	舘山寺花火大会	80,000	80,000
10	10	伊豆市	土肥サマーフェスティバル	34,000	38,000

※　平成29年度より「按針祭海の花火大会」、「按針祭松川灯篭流し・花火大会」「按針祭太鼓合戦・花火大会」を合わせて「按針祭花火大会」と記載する。

花見　（単位：人）

順位	昨年順位	市町名	名称	29年度計	28年度計
1	1	河津町	河津桜まつり	893,589	936,258
2	6	伊東市	伊豆高原桜まつり	269,000	185,000
3	5	藤枝市	藤枝蓮華寺池公園藤まつり	211,700	186,800
4	3	下田市	水仙まつり	199,000	200,000
5	4	熱海市	熱海梅園梅まつり	194,209	193,345
6	2	南伊豆町	みなみの桜と菜の花まつり	181,000	208,000
7	7	下田市	あじさい祭	137,800	136,300
8	9	松崎町	田んぼをつかった花畑	83,676	62,252
9	10	伊豆市	修善寺もみじまつり	54,463	57,388
10	11	熱海市	もみじまつり（熱海梅園）	53,229	42,660

その他イベント　（単位：人）

順位	昨年順位	市町名	名称	29年度計	28年度計
1	1	静岡市	大道芸ワールドカップ	1,840,000	2,050,000
2	2	静岡市	清水みなと祭り	660,000	572,000
3	3	静岡市	清水七夕まつり	598,000	571,800
4	5	静岡市	静岡おでんフェア	201,168	278,220
5	8	静岡市	シズオカ×カンヌウィーク	160,000	145,800
6	7	静岡市	シズオカ・サンバカーニバル	150,000	160,000
7	9	沼津市	よさこい東海道	136,000	135,000
8	－	掛川市	かけがわ茶エンナーレ	134,667	－
9	11	静岡市	産業フェアしずおか	87,900	89,000
10	－	静岡市	静岡ホビーショー	82,400	－

② 市町別海水浴客数

（単位：人）

市町名	29年度計	28年度計	前年度比	７月	８月
県　計	1,821,697	2,124,285	85.8%	534,372	1,287,325
沼津市	116,273	129,890	89.5%	41,494	74,779
熱海市	212,023	288,815	73.4%	75,742	136,281
伊東市	81,528	85,502	95.4%	27,503	54,025
下田市	589,100	655,290	89.9%	134,633	454,467
伊豆市	80,100	88,000	91.0%	20,300	59,800
東伊豆町	17,855	26,264	68.0%	3,890	13,965
河津町	30,701	31,860	96.4%	6,496	24,205
南伊豆町	72,340	76,888	94.1%	20,510	51,830
松崎町	31,515	37,033	85.1%	10,345	21,170
西伊豆町	35,179	37,352	94.2%	11,114	24,065
静岡市	11,000	9,441	116.5%	3,318	7,682
焼津市	19,956	18,908	105.5%	7,225	12,731
御前崎市	31,000	31,000	100.0%	10,000	21,000
牧之原市	457,960	564,850	81.1%	151,600	306,360
浜松市	16,371	23,589	69.4%	5,300	11,071
湖西市	18,796	19,603	95.9%	4,902	13,894

③ 登山口別富士登山者数

（単位：人）

登山口名	29年度計	28年度計	前年度比
県　計	112,205	96,492	116.3%
富士宮口	70,319	59,799	117.6%
御殿場口	18,411	15,697	117.3%
須走口	23,475	20,996	111.8%

※環境省が８合目付近の赤外線カウンターにより集計した数値

観光交流客数（観光入込客数）の年度比較における留意点

当該年度の観光交流客数（平成９年度までは観光入込客数）を的確に把握するため、調査方法や調査対象を見直しております。

年度	変　　更　　内　　容
元	・ 税制改正により、宿泊施設利用客数の基礎資料が、料理等飲食税課税データから特別地方消費税課税（以下「特消税」という。）データに変更 ・ 免税点が高くなったことによる減少
3	・ 宿泊客数を「特消税のデータ」から「市町村からの報告」に変更 ・ 免税点未満の把握による増加
10	・ 観光概念に新たな「交流」の視点を加え、新しい調査項目としてゴルフ場、川釣り、コンベンション、スポーツ観戦、フリーマーケットを追加 ・ 従来の「観光施設入込客数」と「季節行楽・行事入込客数」を観光レクリエーション客数とし、併せて調査対象を１千人以上に統一。（以前は、「観光施設入込客数」は年間 1 万人以上、「季節行楽・行事入込客数」は１件１千人以上を対象としていた。） ・ ９年度までは「観光入込客数」で 10 年度からは「観光交流客数」
12	・ 特消税の廃止により、宿泊施設利用客数のうち「日帰り（休憩）客数」の把握ができなくなったため、調査結果にそれが含まれていない ・ 「日帰り（休憩）客数」相当数の減 （参考）　平成 11 年度の「日帰り（休憩）客数」は、13,722,601 人
21	・ 駿河地域に属していた富士川町が富士市と合併し富士地域を構成することとなったため、年度別の客数の比較において平成 20 年度以前についても、富士川町の客数は富士地域に含まれている。このため、富士地域及び駿河地域の平成 20 年度以前の客数は、過年度に発表したものと異なる。
27	・ 観光レクリエーション客数の調査対象を見直し、地元住民の利用が中心となるスポーツ広場や体育館、テニスコートなどの施設を調査対象外とした。

Ⅳ　県内旅行消費額

1　県内旅行消費単価

県内旅行消費単価は、「平成 29 年度 静岡県における観光の流動実態と満足度調査（以下「流動実態調査」という。）」から、以下のとおりとなっている。

県外日帰り客の単価が前年度比 16.9％増となったことなどに伴い、全体の単価も増加している。

（単位:円）

費用			29年度 全体	29年度 日帰り客 県内客	29年度 日帰り客 県外客	29年度 宿泊客 県内客	29年度 宿泊客 県外客	28年度 全体	28年度 日帰り客 県内客	28年度 日帰り客 県外客	28年度 宿泊客 県内客	28年度 宿泊客 県外客
県内旅行消費単価			**17,994**	**3,395**	**9,337**	**22,566**	**31,643**	**15,444**	**3,014**	**7,990**	**22,694**	**30,931**
	費目別内訳	交通費	4,529	765	3,319	2,867	7,930	3,349	626	2,592	3,025	6,709
		宿泊費	6,503	－	－	11,796	13,221	6,208	－	－	11,979	14,419
		飲食費	2,837	942	1,894	3,401	4,527	2,678	919	1,871	3,566	4,815
		土産品･買い物代	3,188	1,328	3,580	3,155	4,487	2,361	1,098	3,101	2,990	3,509
		入場料･施設利用料	836	303	507	1,153	1,332	745	327	402	965	1,295
		その他	101	57	36	194	145	102	44	24	169	184

（出典：平成 29 年度 静岡県における観光の流動実態と満足度調査）

2　県内旅行消費額

県内旅行消費単価に旅行客数（実数）を乗じて県内旅行消費額を推計すると7,074億円となり、前年度の6,888億円を約186億円（2.7％）上回った。

費目別でみると、宿泊費が1,877億円で全体の26.5％と最も多く、次いで、交通費が1,773億円（25.1％）、土産品・買い物代が1,660億円（23.5％）、飲食費が1,311億円（18.5％）、入場料・施設利用料が397億円（5.6％）、その他が56億円（0.8％）となっている。

（単位:百万円）

費用			平成29年度 全体	平成29年度 日帰り客 県内客	平成29年度 日帰り客 県外客	平成29年度 宿泊客 県内客	平成29年度 宿泊客 県外客	平成28年度 全体	平成28年度 日帰り客 県内客	平成28年度 日帰り客 県外客	平成28年度 宿泊客 県内客	平成28年度 宿泊客 県外客
県内旅行消費額			707,362	183,922	82,355	32,385	408,700	688,806	159,670	109,148	34,265	385,723
	費目別内訳	交通費	177,269	41,454	29,277	4,114	102,424	156,802	33,163	35,408	4,567	83,664
		宿泊費	187,695	－	－	16,928	170,767	197,898	－	－	18,087	179,811
		飲食費	131,080	51,014	16,708	4,882	58,476	139,673	48,685	25,559	5,384	60,045
		土産品･買い物代	166,024	71,962	31,577	4,528	57,957	148,803	58,168	42,361	4,515	43,759
		入場料･施設利用料	39,737	16,401	4,473	1,655	17,208	40,421	17,323	5,492	1,457	16,149
		その他	5,557	3,091	320	278	1,868	5,209	2,331	328	255	2,295

Ⅴ　資　　料　　編

観光交流客数等の月別推移（前年度比）

平成29年度　観光交流客数（総計）　月別推移　（単位：人）

	４月	５月	６月	７月	８月	９月	１０月	１１月	１２月	１月	２月	３月
平成29年度	12,462,647	16,717,791	10,245,275	14,131,070	20,652,328	10,616,141	10,560,022	14,499,227	10,044,692	12,879,170	10,361,197	12,879,181
平成28年度	12,271,445	15,880,670	9,398,271	13,780,879	20,196,102	10,014,928	11,922,014	13,484,275	9,716,716	12,538,419	10,547,274	12,751,238
前年度比	101.6%	105.3%	109.0%	102.5%	102.3%	106.0%	88.6%	107.5%	103.4%	102.7%	98.2%	101.0%
増減	191,202	837,121	847,004	350,191	456,226	601,213	▲ 1,361,992	1,014,952	327,976	340,751	▲ 186,077	127,943

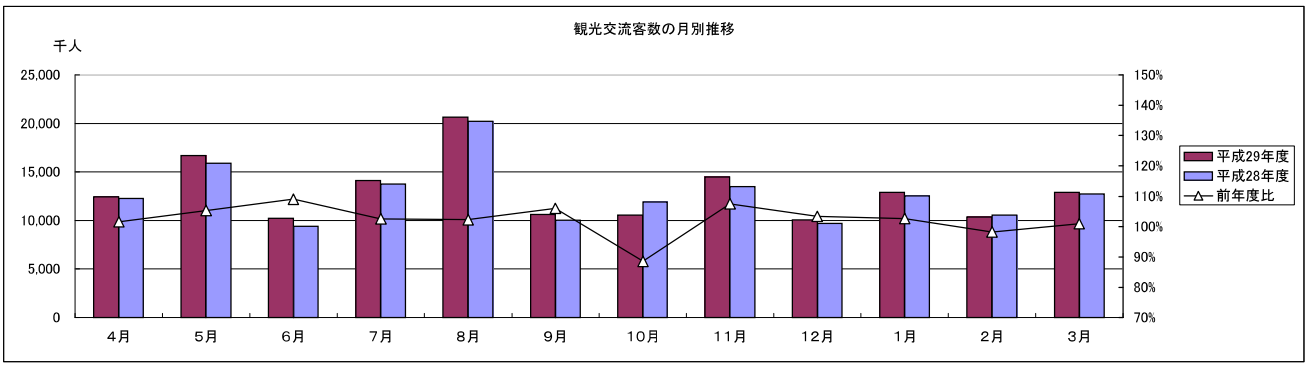

平成29年度　宿泊客数（総計）　月別推移　（単位：人）

	４月	５月	６月	７月	８月	９月	１０月	１１月	１２月	１月	２月	３月
平成29年度	1,494,259	1,568,692	1,328,664	1,753,187	2,554,561	1,552,130	1,505,321	1,620,760	1,593,849	1,494,990	1,499,381	1,838,958
平成28年度	1,540,580	1,531,595	1,286,626	1,729,932	2,460,107	1,512,728	1,504,492	1,491,712	1,560,434	1,475,170	1,484,373	1,854,875
前年度比	97.0%	102.4%	103.3%	101.3%	103.8%	102.6%	100.1%	108.7%	102.1%	101.3%	101.0%	99.1%
増減	▲ 46,321	37,097	42,038	23,255	94,454	39,402	829	129,048	33,415	19,820	15,008	▲ 15,917

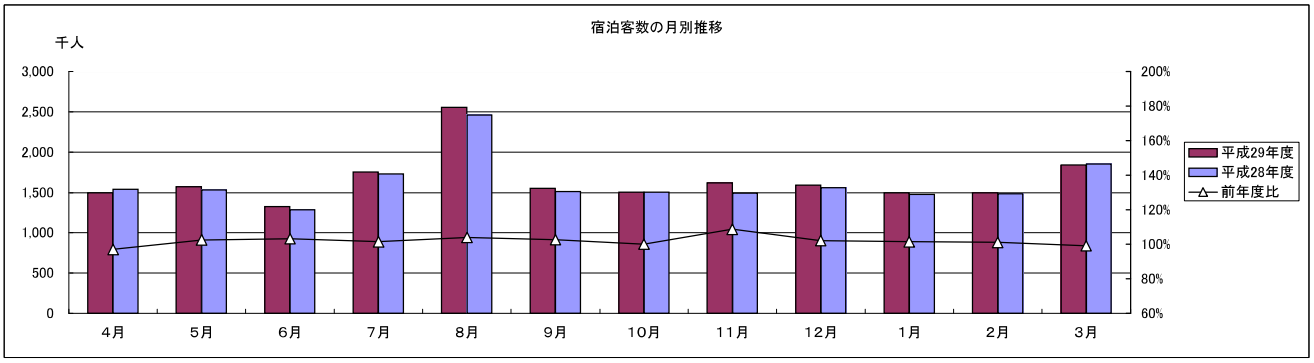

平成29年度　観光レクリエーション客数（総計）　月別推移　（単位：人）

	４月	５月	６月	７月	８月	９月	１０月	１１月	１２月	１月	２月	３月
平成29年度	10,968,388	15,149,099	8,916,611	12,377,883	18,097,767	9,064,011	9,054,701	12,878,467	8,450,843	11,384,180	8,861,816	11,040,223
平成28年度	10,730,865	14,349,075	8,111,645	12,050,947	17,735,995	8,502,200	10,417,522	11,992,563	8,156,282	11,063,249	9,062,901	10,896,363
前年度比	102.2%	105.6%	109.9%	102.7%	102.0%	106.6%	86.9%	107.4%	103.6%	102.9%	97.8%	101.3%
増減	237,523	800,024	804,966	326,936	361,772	561,811	▲ 1,362,821	885,904	294,561	320,931	▲ 201,085	143,860

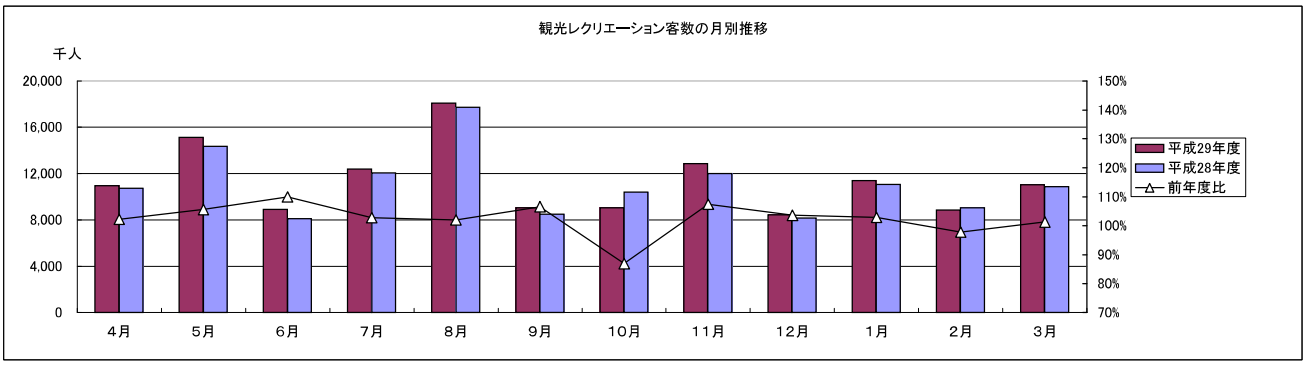

※上記数値には、県一括調査は含まれていない。

平成29年度　観光交流客数（総計）　月別内訳（市町別－１）

（単位：人）

市町名	29年度計	28年度計	前年度比	４月	５月	６月	７月	８月	９月	１０月	１１月	１２月	１月	２月	３月
県合計	156,482,379	152,940,889	102.3%	12,462,647	16,717,791	10,245,275	14,131,070	20,652,328	10,616,141	10,560,022	14,499,227	10,044,692	12,879,170	10,361,197	12,879,181
県一括調査	433,638	438,658	98.9%												
市町調査計	156,048,741	152,502,231	102.3%	12,462,647	16,717,791	10,245,275	14,131,070	20,652,328	10,616,141	10,560,022	14,499,227	10,044,692	12,879,170	10,361,197	12,879,181
伊豆地域計	47,365,916	45,250,599	104.7%	3,388,763	4,182,283	2,827,001	4,175,494	7,427,465	3,188,629	2,962,049	3,800,148	3,015,418	4,060,690	4,004,865	4,333,111
沼津市	4,623,576	4,146,268	111.5%	322,902	400,227	262,121	717,635	587,773	343,183	299,623	514,947	289,716	275,980	277,087	332,382
熱海市	6,768,566	6,370,153	106.3%	497,832	574,279	419,492	643,864	1,024,010	432,585	421,572	525,971	450,773	745,247	479,718	553,223
三島市	7,674,102	7,861,554	97.6%	491,970	657,177	510,613	481,589	1,036,183	553,607	479,671	711,447	470,793	1,168,345	516,777	595,930
伊東市	11,971,021	11,553,078	103.6%	1,137,589	1,011,965	648,832	977,603	2,079,794	863,047	813,296	862,349	859,970	886,020	766,311	1,064,245
下田市	2,834,139	2,909,577	97.4%	106,674	355,108	229,631	308,879	891,531	129,644	90,036	104,296	88,944	104,135	298,519	126,742
伊豆市	3,636,645	3,596,828	101.1%	250,367	334,559	240,738	304,967	556,108	252,081	238,878	378,083	248,874	224,219	276,373	331,398
伊豆の国市	2,134,141	2,467,331	86.5%	185,108	190,886	122,327	169,101	243,538	131,807	142,421	188,595	164,938	184,976	174,663	235,781
東伊豆町	1,577,915	1,585,256	99.5%	111,710	136,121	90,642	127,901	214,291	99,260	98,775	115,394	108,529	125,516	167,717	182,059
河津町	1,530,242	1,529,694	100.0%	29,502	56,234	34,621	47,210	119,218	37,210	33,845	35,142	36,565	42,312	625,718	432,665
南伊豆町	895,545	724,454	123.6%	42,123	59,448	37,267	85,292	158,359	48,292	41,683	46,491	43,009	43,489	164,364	125,728
松崎町	329,703	321,312	102.6%	64,616	27,971	13,017	27,962	56,192	23,087	11,715	15,700	16,808	15,453	13,878	43,304
西伊豆町	781,849	794,901	98.4%	51,715	80,966	49,888	88,471	136,687	62,449	56,114	58,432	44,385	47,874	42,669	62,199
函南町	2,065,072	808,593	255.4%	56,855	230,242	129,912	142,320	222,681	164,677	199,620	202,201	167,114	171,224	170,171	208,055
清水町	543,400	581,600	93.4%	39,800	67,100	37,900	52,700	101,100	47,700	34,800	41,100	25,000	25,900	30,900	39,400
富士地域計	33,259,256	32,834,267	101.3%	2,600,703	3,359,785	2,537,661	3,025,979	4,180,225	2,466,161	2,356,167	2,710,910	2,383,872	2,788,060	2,109,371	2,740,362
富士宮市	5,629,289	5,331,393	105.6%	371,322	744,718	358,871	457,852	705,206	433,608	345,129	537,782	257,930	732,583	285,750	398,538
富士市	6,631,702	6,528,932	101.6%	512,223	569,114	695,147	665,534	771,774	343,421	439,646	447,137	426,529	412,758	614,483	733,936
御殿場市	14,259,758	14,209,474	100.4%	1,157,665	1,268,196	1,033,728	1,289,438	1,727,260	1,093,901	1,046,387	1,222,347	1,235,400	1,197,360	837,908	1,150,168
裾野市	2,229,135	2,254,205	98.9%	133,821	252,918	124,722	162,453	412,437	179,217	155,431	138,390	151,663	178,331	183,035	156,717
長泉町	364,061	367,862	99.0%	28,990	48,706	35,975	25,468	51,242	25,595	24,955	40,799	21,277	18,747	18,327	23,980
小山町	4,145,311	4,142,401	100.1%	396,682	476,133	289,218	425,234	512,306	390,419	344,619	324,455	291,073	248,281	169,868	277,023

平成29年度　観光交流客数（総計）　月別内訳（市町別－２）

（単位：人）

市町名	29年度計	28年度計	前年度比	４月	５月	６月	７月	８月	９月	１０月	１１月	１２月	１月	２月	３月
駿河地域計	24,568,492	24,892,992	98.7%	2,372,673	2,500,162	1,292,704	2,808,546	2,627,934	1,541,552	1,681,441	3,689,490	1,406,986	1,452,409	1,322,031	1,872,564
静岡市	24,568,492	24,892,992	98.7%	2,372,673	2,500,162	1,292,704	2,808,546	2,627,934	1,541,552	1,681,441	3,689,490	1,406,986	1,452,409	1,322,031	1,872,564
西駿河・奥大井地域計	11,817,441	12,881,896	91.7%	966,914	1,264,553	793,583	1,022,710	1,959,486	809,564	898,558	1,030,287	731,737	759,559	726,913	853,577
島田市	2,024,028	2,847,870	71.1%	168,765	202,599	133,290	128,219	408,726	164,228	142,917	183,434	107,424	172,672	92,950	118,804
焼津市	4,008,053	4,039,472	99.2%	296,968	398,427	285,792	301,283	564,664	288,298	358,066	344,120	311,370	257,802	297,710	303,553
藤枝市	2,474,092	2,691,343	91.9%	220,573	421,275	169,854	168,982	361,003	144,231	179,017	219,648	126,432	149,006	156,937	157,134
牧之原市	2,666,664	2,675,185	99.7%	212,536	182,602	162,513	380,828	524,199	170,041	167,891	190,172	164,928	163,954	158,855	188,145
吉田町	296,616	294,610	100.7%	48,106	14,993	23,466	6,528	40,362	13,250	26,388	28,497	6,583	7,332	13,215	67,896
川根本町	347,988	333,416	104.4%	19,966	44,657	18,668	36,870	60,532	29,516	24,279	64,416	15,000	8,793	7,246	18,045
中東遠地域計	17,010,818	16,347,186	104.1%	1,399,628	1,427,304	1,218,429	1,299,705	2,112,449	1,102,476	1,135,434	1,535,803	1,210,379	2,230,694	1,074,175	1,264,342
磐田市	3,936,095	3,815,564	103.2%	380,311	335,737	290,416	355,436	438,787	332,008	331,887	321,462	303,621	357,709	216,580	272,141
掛川市	3,861,101	3,722,892	103.7%	322,770	332,600	269,129	319,650	390,883	274,230	290,254	437,032	299,720	282,217	273,017	369,599
袋井市	4,948,823	4,635,381	106.8%	401,171	390,698	358,065	261,275	737,455	249,502	303,104	346,332	289,400	978,530	334,143	299,148
御前崎市	2,635,199	2,546,267	103.5%	198,879	283,479	164,843	272,784	379,997	166,511	134,536	210,458	236,564	199,459	152,585	235,104
菊川市	366,907	352,501	104.1%	21,939	23,042	24,766	28,305	75,253	29,302	18,832	42,211	24,832	17,814	32,045	28,566
森町	1,262,693	1,274,581	99.1%	74,558	61,748	111,210	62,255	90,074	50,923	56,821	178,308	56,242	394,965	65,805	59,784
西北遠地域計	22,026,818	20,295,291	108.5%	1,733,966	3,983,704	1,575,897	1,798,636	2,344,769	1,507,759	1,526,373	1,732,589	1,296,300	1,587,758	1,123,842	1,815,225
浜松市	21,357,271	19,620,013	108.9%	1,686,043	3,924,269	1,528,640	1,707,075	2,246,114	1,457,718	1,482,613	1,685,427	1,257,687	1,540,222	1,078,074	1,763,389
湖西市	669,547	675,278	99.2%	47,923	59,435	47,257	91,561	98,655	50,041	43,760	47,162	38,613	47,536	45,768	51,836

平成29年度　宿泊客数　月別内訳（市町別－１）

（単位：人）

市町名	29年度計	28年度計	前年度比	４月	５月	６月	７月	８月	９月	１０月	１１月	１２月	１月	２月	３月
県合計	19,804,752	19,432,624	101.9%	1,494,259	1,568,692	1,328,664	1,753,187	2,554,561	1,552,130	1,505,321	1,620,760	1,593,849	1,494,990	1,499,381	1,838,958
伊豆地域計	11,440,736	11,252,563	101.7%	833,339	876,661	721,123	1,016,215	1,585,472	867,272	831,199	923,896	904,897	893,695	898,774	1,088,193
沼津市	871,569	811,135	107.5%	65,734	70,121	58,416	78,062	113,395	69,270	67,362	68,910	70,241	68,706	62,089	79,263
熱海市	3,088,140	3,018,531	102.3%	220,256	235,478	213,365	256,052	364,373	235,215	233,904	275,369	264,771	245,208	241,518	302,631
三島市	333,619	277,147	120.4%	23,546	24,064	20,918	31,013	38,499	28,031	26,518	27,112	26,325	27,709	27,021	32,863
伊東市	2,922,900	2,908,300	100.5%	228,000	211,600	174,200	256,300	402,200	228,700	220,700	224,300	233,300	237,800	232,500	273,300
下田市	964,389	962,106	100.2%	55,412	79,856	54,689	114,558	209,472	71,707	54,434	60,518	58,329	63,839	64,820	76,755
伊豆市	828,270	831,329	99.6%	62,504	63,977	48,737	70,458	115,856	60,498	58,785	73,967	61,028	64,944	65,235	82,281
伊豆の国市	722,044	729,135	99.0%	56,706	54,885	43,221	54,654	88,782	50,786	52,601	62,355	64,341	58,100	57,979	77,634
東伊豆町	791,597	806,657	98.1%	58,549	61,510	48,464	63,190	99,843	56,551	56,839	65,861	61,001	64,820	72,612	82,357
河津町	182,265	186,207	97.9%	10,052	12,021	9,862	16,271	32,797	12,997	9,659	8,953	13,108	13,507	22,024	21,014
南伊豆町	203,336	209,005	97.3%	10,969	18,018	10,504	22,550	42,685	12,696	12,064	14,221	13,417	12,957	15,789	17,466
松崎町	97,032	101,932	95.2%	7,170	8,378	6,224	10,897	19,819	7,425	3,778	4,594	7,676	7,039	6,797	7,235
西伊豆町	261,946	271,066	96.6%	16,830	21,300	19,262	24,519	35,547	20,290	21,109	24,975	18,903	17,753	19,874	21,584
函南町	150,229	116,413	129.0%	15,811	13,353	11,361	15,991	20,104	11,406	11,646	10,661	10,457	9,413	8,616	11,410
清水町	23,400	23,600	99.2%	1,800	2,100	1,900	1,700	2,100	1,700	1,800	2,100	2,000	1,900	1,900	2,400
富士地域計	1,928,265	1,854,569	104.0%	158,915	168,580	144,284	188,783	244,305	156,444	153,254	145,934	147,093	132,534	127,950	160,189
富士宮市	228,571	216,928	105.4%	18,760	21,731	14,977	21,882	31,794	19,218	18,601	17,276	16,229	14,415	15,013	18,675
富士市	469,346	415,117	113.1%	32,681	37,524	32,387	42,476	53,139	35,514	40,713	38,361	38,187	38,062	37,661	42,641
御殿場市	974,993	959,980	101.6%	86,066	86,154	75,132	97,158	125,218	82,343	75,383	72,398	75,146	63,691	59,261	77,043
裾野市	124,180	121,900	101.9%	8,213	10,880	9,408	12,155	17,082	9,354	9,801	10,080	9,225	9,070	8,159	10,753
長泉町	7,437	8,691	85.6%	806	808	681	634	1,039	591	644	146	626	489	447	526
小山町	123,738	131,953	93.8%	12,389	11,483	11,699	14,478	16,033	9,424	8,112	7,673	7,680	6,807	7,409	10,551

平成29年度　宿泊客数　月別内訳（市町別－２）

（単位：人）

市町名	29年度計	28年度計	前年度比	４月	５月	６月	７月	８月	９月	１０月	１１月	１２月	１月	２月	３月
駿河地域計	1,816,020	1,713,437	106.0%	144,433	155,837	131,759	148,019	188,243	143,790	144,454	149,010	153,347	139,799	144,089	173,240
静岡市	1,816,020	1,713,437	106.0%	144,433	155,837	131,759	148,019	188,243	143,790	144,454	149,010	153,347	139,799	144,089	173,240
西駿河・奥大井地域計	936,624	931,325	100.6%	71,316	76,397	70,142	79,969	103,778	77,745	75,727	83,744	81,935	69,257	64,010	82,604
島田市	170,899	188,936	90.5%	8,408	9,213	8,162	14,638	19,766	13,439	15,580	16,761	16,338	15,358	14,704	18,532
焼津市	441,405	437,033	101.0%	37,773	39,761	38,046	36,274	47,662	35,646	33,803	37,851	36,630	32,166	28,313	37,480
藤枝市	237,868	214,960	110.7%	19,025	19,711	18,236	21,500	24,547	21,386	19,528	19,843	21,953	16,290	16,539	19,310
牧之原市	27,213	32,668	83.3%	1,812	2,349	1,706	2,656	4,923	2,103	1,682	1,886	2,340	1,698	1,359	2,699
吉田町	21,349	21,581	98.9%	1,456	1,499	1,674	1,807	2,386	2,076	1,762	1,898	1,881	1,677	1,481	1,752
川根本町	37,890	36,147	104.8%	2,842	3,864	2,318	3,094	4,494	3,095	3,372	5,505	2,793	2,068	1,614	2,831
中東遠地域計	1,177,742	1,155,865	101.9%	82,864	91,494	81,341	101,584	145,266	104,236	92,754	101,621	103,538	79,418	86,826	106,800
磐田市	194,388	173,295	112.2%	13,065	13,194	12,282	14,699	19,967	17,999	17,821	18,022	17,702	14,964	15,495	19,178
掛川市	570,922	554,418	103.0%	37,431	44,852	37,635	52,688	79,584	50,704	41,348	47,120	50,224	36,295	41,278	51,763
袋井市	71,324	59,072	120.7%	5,775	6,102	6,279	5,395	8,259	5,985	6,247	6,523	5,927	4,420	4,303	6,109
御前崎市	224,281	247,982	90.4%	17,071	17,907	16,141	19,105	24,042	19,098	18,168	20,307	19,552	16,058	17,482	19,350
菊川市	110,698	115,019	96.2%	9,179	8,873	8,624	9,071	12,049	10,000	8,772	9,252	9,647	7,344	7,949	9,938
森町	6,129	6,079	100.8%	343	566	380	626	1,365	450	398	397	486	337	319	462
西北遠地域	2,505,365	2,524,865	99.2%	203,392	199,723	180,015	218,617	287,497	202,643	207,933	216,555	203,039	180,287	177,732	227,932
浜松市	2,348,217	2,367,766	99.2%	191,264	185,895	169,582	203,778	268,442	189,277	195,321	203,867	190,229	168,573	167,227	214,762
湖西市	157,148	157,099	100.0%	12,128	13,828	10,433	14,839	19,055	13,366	12,612	12,688	12,810	11,714	10,505	13,170

平成29年度　観光レクリエーション客数　月別内訳（市町別－１）

（単位：人）

市町名	29年度計	28年度計	前年度比	４月	５月	６月	７月	８月	９月	１０月	１１月	１２月	１月	２月	３月
県合計	136,677,627	133,508,265	102.4%	10,968,388	15,149,099	8,916,611	12,377,883	18,097,767	9,064,011	9,054,701	12,878,467	8,450,843	11,384,180	8,861,816	11,040,223
県一括調査	433,638	438,658	98.9%												
市町調査計	136,243,989	133,069,607	102.4%	10,968,388	15,149,099	8,916,611	12,377,883	18,097,767	9,064,011	9,054,701	12,878,467	8,450,843	11,384,180	8,861,816	11,040,223
伊豆地域計	35,925,180	33,998,036	105.7%	2,555,424	3,305,622	2,105,878	3,159,279	5,841,993	2,321,357	2,130,850	2,876,252	2,110,521	3,166,995	3,106,091	3,244,918
沼津市	3,752,007	3,335,133	112.5%	257,168	330,106	203,705	639,573	474,378	273,913	232,261	446,037	219,475	207,274	214,998	253,119
熱海市	3,680,426	3,351,622	109.8%	277,576	338,801	206,127	387,812	659,637	197,370	187,668	250,602	186,002	500,039	238,200	250,592
三島市	7,340,483	7,584,407	96.8%	468,424	633,113	489,695	450,576	997,684	525,576	453,153	684,335	444,468	1,140,636	489,756	563,067
伊東市	9,048,121	8,644,778	104.7%	909,589	800,365	474,632	721,303	1,677,594	634,347	592,596	638,049	626,670	648,220	533,811	790,945
下田市	1,869,750	1,947,471	96.0%	51,262	275,252	174,942	194,321	682,059	57,937	35,602	43,778	30,615	40,296	233,699	49,987
伊豆市	2,808,375	2,765,499	101.6%	187,863	270,582	192,001	234,509	440,252	191,583	180,093	304,116	187,846	159,275	211,138	249,117
伊豆の国市	1,412,097	1,738,196	81.2%	128,402	136,001	79,106	114,447	154,756	81,021	89,820	126,240	100,597	126,876	116,684	158,147
東伊豆町	786,318	778,599	101.0%	53,161	74,611	42,178	64,711	114,448	42,709	41,936	49,533	47,528	60,696	95,105	99,702
河津町	1,347,977	1,343,487	100.3%	19,450	44,213	24,759	30,939	86,421	24,213	24,186	26,189	23,457	28,805	603,694	411,651
南伊豆町	692,209	515,449	134.3%	31,154	41,430	26,763	62,742	115,674	35,596	29,619	32,270	29,592	30,532	148,575	108,262
松崎町	232,671	219,380	106.1%	57,446	19,593	6,793	17,065	36,373	15,662	7,937	11,106	9,132	8,414	7,081	36,069
西伊豆町	519,903	523,835	99.2%	34,885	59,666	30,626	63,952	101,140	42,159	35,005	33,457	25,482	30,121	22,795	40,615
函南町	1,914,843	692,180	276.6%	41,044	216,889	118,551	126,329	202,577	153,271	187,974	191,540	156,657	161,811	161,555	196,645
清水町	520,000	558,000	93.2%	38,000	65,000	36,000	51,000	99,000	46,000	33,000	39,000	23,000	24,000	29,000	37,000
富士地域計	31,330,991	30,979,698	101.1%	2,441,788	3,191,205	2,393,377	2,837,196	3,935,920	2,309,717	2,202,913	2,564,976	2,236,779	2,655,526	1,981,421	2,580,173
富士宮市	5,400,718	5,114,465	105.6%	352,562	722,987	343,894	435,970	673,412	414,390	326,528	520,506	241,701	718,168	270,737	379,863
富士市	6,162,356	6,113,815	100.8%	479,542	531,590	662,760	623,058	718,635	307,907	398,933	408,776	388,342	374,696	576,822	691,295
御殿場市	13,284,765	13,249,494	100.3%	1,071,599	1,182,042	958,596	1,192,280	1,602,042	1,011,558	971,004	1,149,949	1,160,254	1,133,669	778,647	1,073,125
裾野市	2,104,955	2,132,305	98.7%	125,608	242,038	115,314	150,298	395,355	169,863	145,630	128,310	142,438	169,261	174,876	145,964
長泉町	356,624	359,171	99.3%	28,184	47,898	35,294	24,834	50,203	25,004	24,311	40,653	20,651	18,258	17,880	23,454
小山町	4,021,573	4,010,448	100.3%	384,293	464,650	277,519	410,756	496,273	380,995	336,507	316,782	283,393	241,474	162,459	266,472

平成29年度　観光レクリエーション客数　月別内訳（市町別－１）

（単位：人）

市町名	29年度計	28年度計	前年度比	４月	５月	６月	７月	８月	９月	１０月	１１月	１２月	１月	２月	３月
駿河地域計	22,752,472	23,179,555	98.2%	2,228,240	2,344,325	1,160,945	2,660,527	2,439,691	1,397,762	1,536,987	3,540,480	1,253,639	1,312,610	1,177,942	1,699,324
静岡市	22,752,472	23,179,555	98.2%	2,228,240	2,344,325	1,160,945	2,660,527	2,439,691	1,397,762	1,536,987	3,540,480	1,253,639	1,312,610	1,177,942	1,699,324
西駿河・奥大井地域計	10,880,817	11,950,571	91.0%	895,598	1,188,156	723,441	942,741	1,855,708	731,819	822,831	946,543	649,802	690,302	662,903	770,973
島田市	1,853,129	2,658,934	69.7%	160,357	193,386	125,128	113,581	388,960	150,789	127,337	166,673	91,086	157,314	78,246	100,272
焼津市	3,566,648	3,602,439	99.0%	259,195	358,666	247,746	265,009	517,002	252,652	324,263	306,269	274,740	225,636	269,397	266,073
藤枝市	2,236,224	2,476,383	90.3%	201,548	401,564	151,618	147,482	336,456	122,845	159,489	199,805	104,479	132,716	140,398	137,824
牧之原市	2,639,451	2,642,517	99.9%	210,724	180,253	160,807	378,172	519,276	167,938	166,209	188,286	162,588	162,256	157,496	185,446
吉田町	275,267	273,029	100.8%	46,650	13,494	21,792	4,721	37,976	11,174	24,626	26,599	4,702	5,655	11,734	66,144
川根本町	310,098	297,269	104.3%	17,124	40,793	16,350	33,776	56,038	26,421	20,907	58,911	12,207	6,725	5,632	15,214
中東遠地域計	15,833,076	15,191,321	104.2%	1,316,764	1,335,810	1,137,088	1,198,121	1,967,183	998,240	1,042,680	1,434,182	1,106,841	2,151,276	987,349	1,157,542
磐田市	3,741,707	3,642,269	102.7%	367,246	322,543	278,134	340,737	418,820	314,009	314,066	303,440	285,919	342,745	201,085	252,963
掛川市	3,290,179	3,168,474	103.8%	285,339	287,748	231,494	266,962	311,299	223,526	248,906	389,912	249,496	245,922	231,739	317,836
袋井市	4,877,499	4,576,309	106.6%	395,396	384,596	351,786	255,880	729,196	243,517	296,857	339,809	283,473	974,110	329,840	293,039
御前崎市	2,410,918	2,298,285	104.9%	181,808	265,572	148,702	253,679	355,955	147,413	116,368	190,151	217,012	183,401	135,103	215,754
菊川市	256,209	237,482	107.9%	12,760	14,169	16,142	19,234	63,204	19,302	10,060	32,959	15,185	10,470	24,096	18,628
森町	1,256,564	1,268,502	99.1%	74,215	61,182	110,830	61,629	88,709	50,473	56,423	177,911	55,756	394,628	65,486	59,322
西北遠地域計	19,521,453	17,770,426	109.9%	1,530,574	3,783,981	1,395,882	1,580,019	2,057,272	1,305,116	1,318,440	1,516,034	1,093,261	1,407,471	946,110	1,587,293
浜松市	19,009,054	17,252,247	110.2%	1,494,779	3,738,374	1,359,058	1,503,297	1,977,672	1,268,441	1,287,292	1,481,560	1,067,458	1,371,649	910,847	1,548,627
湖西市	512,399	518,179	98.9%	35,795	45,607	36,824	76,722	79,600	36,675	31,148	34,474	25,803	35,822	35,263	38,666

年度別市町別観光交流客数の推移

（単位：人）

市　町　名	平成３年度	平成４年度	平成５年度	平成６年度	平成７年度	平成８年度	平成９年度	平成10年度	平成11年度	平成12年度	平成13年度	平成14年度	平成15年度	平成16年度	平成17年度	平成18年度	平成19年度	平成20年度	平成21年度	平成22年度	平成23年度	平成24年度	平成25年度	平成26年度	平成27年度	平成28年度	平成29年度
県　　計	131,161,735	128,310,508	121,837,057	124,534,800	123,542,114	124,180,010	116,919,873	126,603,706	133,088,117	122,379,052	134,068,271	129,132,583	132,880,240	135,250,082	133,300,103	135,926,068	136,713,245	138,241,497	140,749,153	138,433,055	129,660,931	138,081,468	144,968,133	147,935,450	149,341,702	152,940,889	156,482,379
県一括調査計								5,616,362	1,165,266	1,246,504	1,163,740	1,076,448	3,536,920	866,148	729,504	1,428,403	1,108,685	783,555	3,048,331	638,610	574,393	448,200	530,536	484,000	431,000	438,658	433,638
市町調査計	131,161,735	128,310,508	121,837,057	124,534,800	123,542,114	124,180,010	116,919,873	120,987,344	131,922,851	121,132,548	132,904,531	128,056,135	129,343,320	134,383,934	132,570,599	134,497,665	135,604,560	137,457,942	137,700,822	137,794,445	129,086,538	137,633,268	144,437,597	147,451,450	148,910,702	152,502,231	156,048,741
伊豆地域計	63,770,605	61,065,055	56,746,430	58,306,362	55,669,782	56,740,737	53,997,336	51,647,204	52,814,492	44,461,096	46,465,261	44,267,386	42,936,950	41,148,667	42,042,804	41,049,958	40,550,465	39,446,760	39,461,587	39,058,870	36,666,665	38,813,732	40,013,075	42,306,984	44,494,183	45,250,599	47,365,916
沼津市	4,835,266	4,801,608	4,258,181	4,621,632	4,735,052	4,326,280	4,609,613	4,647,029	5,161,643	4,085,387	3,892,202	3,884,406	3,715,975	3,720,585	4,161,067	3,822,051	3,958,962	3,856,907	3,600,118	3,450,535	2,916,578	3,244,745	3,697,902	3,815,267	4,015,617	4,146,268	4,623,576
戸田村	732,833	624,360	536,526	745,678	623,955	590,971	528,630	515,110	488,828	443,039	432,145	432,020	430,160	423,092													
熱海市	11,960,279	11,216,458	10,014,210	10,371,623	10,692,509	11,012,270	10,486,154	10,402,278	9,731,965	8,285,484	8,585,607	7,595,657	7,542,074	7,403,710	7,328,642	6,570,444	6,205,357	6,073,512	5,661,319	5,508,869	5,136,444	5,468,292	5,897,211	6,217,954	6,572,512	6,370,153	6,768,566
三島市	1,770,504	1,544,105	1,722,700	1,740,429	1,688,679	1,780,433	1,733,031	1,640,062	1,731,446	1,498,292	1,364,996	1,382,565	947,291	1,081,423	1,252,218	1,217,694	1,248,288	1,184,875	4,277,778	4,289,973	4,425,517	4,444,949	5,320,040	6,185,430	6,637,346	7,861,554	7,674,102
伊東市	14,034,096	13,281,634	11,997,618	12,204,038	12,012,542	12,616,748	12,252,783	11,300,171	11,113,542	9,395,069	10,708,944	10,738,940	11,074,857	10,540,313	11,213,802	11,052,857	11,018,548	11,035,032	10,266,659	10,620,292	10,353,058	10,773,368	10,959,445	11,271,729	11,520,406	11,553,078	11,971,021
下田市	5,717,213	5,592,471	5,334,920	5,884,715	5,399,798	5,414,108	5,114,940	4,277,160	4,197,912	3,708,259	3,926,028	3,526,812	3,284,810	3,324,191	3,507,890	3,429,193	3,418,601	3,457,344	2,943,673	2,978,550	2,380,979	2,925,110	2,812,803	2,928,786	2,904,343	2,909,577	2,834,139
伊豆市														3,754,681	3,987,158	4,234,686	4,071,438	3,790,679	3,320,893	3,187,836	3,051,298	3,230,880	2,975,093	3,419,790	3,745,276	3,596,828	3,636,645
修善寺町	4,086,199	3,587,614	3,332,213	2,991,212	2,813,524	2,649,515	2,449,384	2,485,614	2,524,252	2,007,534	1,932,722	1,755,285	1,586,078														
土肥町	1,588,746	1,603,495	1,522,664	1,558,495	1,746,198	1,683,479	1,478,528	1,419,923	1,529,785	1,422,403	1,422,321	1,427,201	1,225,942														
天城湯ヶ島町	2,816,528	2,548,332	2,614,518	2,774,621	1,714,550	2,200,551	1,900,056	1,213,196	1,423,343	1,256,308	1,199,340	1,106,306	908,052														
中伊豆町	340,882	334,557	501,708	587,435	470,295	486,688	403,114	344,660	497,173	479,529	455,561	411,228	452,852														
伊豆の国市															2,352,659	2,533,108	2,521,312	2,419,300	2,254,421	2,151,295	2,161,763	2,242,885	2,211,843	2,241,083	2,846,701	2,467,331	2,134,141
伊豆長岡町	2,446,040	2,186,119	2,202,972	2,590,423	2,322,659	2,167,502	2,006,105	2,011,001	2,098,092	1,640,573	1,550,688	1,458,049	1,451,823	1,419,417													
韮山町	957,172	879,293	967,991	868,612	659,531	649,914	588,083	577,243	722,254	643,633	720,029	636,266	586,077	552,358													
大仁町	1,029,831	973,676	878,486	388,223	821,243	871,070	815,686	805,161	906,721	725,145	668,569	634,122	491,663	440,842													
東伊豆町	3,791,398	4,180,599	3,688,735	3,553,754	3,161,206	3,160,686	2,759,437	2,914,613	3,154,727	2,560,355	2,587,015	2,444,664	2,392,841	2,257,159	2,178,591	2,159,946	2,129,863	2,070,951	1,848,775	1,766,202	1,647,289	1,647,247	1,494,600	1,546,266	1,587,531	1,585,256	1,577,915
河津町	1,327,098	1,167,760	1,112,464	1,362,518	1,312,991	1,399,271	1,594,829	1,920,881	2,121,929	1,733,076	2,114,419	2,013,532	2,092,425	1,741,186	1,757,899	1,842,773	1,854,620	1,623,517	1,644,518	1,626,671	1,561,219	1,642,556	1,419,467	1,464,380	1,521,621	1,529,694	1,530,242
南伊豆町	1,879,061	1,798,315	1,559,633	1,620,386	1,536,777	1,505,380	1,311,747	1,250,950	1,290,620	1,037,748	1,206,636	1,188,774	1,258,038	1,178,338	1,121,418	1,103,957	1,067,484	975,707	900,417	926,030	745,126	783,575	757,580	725,460	698,202	724,454	895,545
松崎町	895,730	926,765	838,795	854,696	822,669	802,635	666,699	671,970	628,221	625,738	651,868	635,129	606,100	591,528	538,056	539,198	509,508	507,543	430,344	390,917	345,263	351,284	346,355	330,182	310,228	321,312	329,703
西伊豆町	1,733,322	1,879,212	1,918,534	1,868,941	1,541,589	1,741,549	1,514,346	1,439,825	1,531,407	1,267,724	1,352,817	1,261,424	1,144,871	1,057,077	1,348,685	1,268,279	1,181,824	1,152,127	1,001,411	962,877	759,212	779,725	816,349	861,832	810,483	794,901	781,849
賀茂村	157,094	161,082	149,355	126,912	174,799	252,972	416,966	397,170	465,262	404,975	411,924	431,770	397,823	373,329													
函南町	1,259,716	1,313,577	1,150,943	1,147,124	965,286	911,050	894,993	963,504	1,052,352	787,985	831,869	875,137	902,868	870,938	868,319	834,872	856,010	808,666	825,761	737,523	715,619	778,166	789,087	811,353	822,917	808,593	2,065,072
清水町	411,597	464,023	443,264	444,895	453,930	517,665	472,212	449,683	443,018	452,840	449,561	428,099	444,330	418,500	426,400	440,900	508,650	490,600	485,500	461,300	467,300	500,950	515,300	487,472	501,000	581,600	543,400
富士地域計	14,677,275	14,985,862	13,953,913	14,153,009	14,345,966	15,840,381	15,303,792	15,203,935	16,750,094	18,076,356	24,890,978	24,523,129	26,433,490	25,879,261	27,306,514	28,390,452	29,418,762	30,959,110	31,362,133	30,089,881	31,704,307	31,213,516	32,427,999	32,741,393	33,103,913	32,834,267	33,259,256
富士宮市	5,000,125	5,507,517	5,332,888	5,333,542	4,888,126	6,308,776	5,671,711	5,287,729	5,352,648	6,039,801	6,083,797	6,180,246	5,538,763	5,192,372	4,909,596	5,438,118	5,590,234	5,917,663	5,433,002	5,486,411	5,221,081	5,555,357	5,875,561	5,608,801	5,602,099	5,331,393	5,629,289
芝川町	48,223	48,477	47,933	217,267	208,815	200,769	193,361	185,723	274,206	235,991	228,265	228,097	207,169	226,685	207,994	192,508	206,882	209,274	199,229								
富士市	1,860,046	1,897,792	1,862,266	1,682,236	1,641,603	1,829,233	1,583,440	1,996,148	2,333,809	1,871,774	1,736,312	2,028,016	2,230,184	1,801,106	2,083,091	2,100,391	2,269,138	2,380,731	7,044,346	6,797,632	6,432,871	5,879,599	6,181,609	6,139,267	6,370,566	6,528,932	6,631,702
富士川町	8,831	7,143	17,766	23,243	42,510	19,325	37,135	25,364	85,560	2,456,451	2,428,622	2,557,996	2,498,636	2,895,850	2,943,735	3,155,163	3,286,589	3,296,056									
御殿場市	3,039,319	2,504,363	2,149,718	2,050,258	2,680,672	2,708,021	3,296,100	3,277,679	3,435,221	2,687,447	9,210,827	8,658,258	11,277,811	11,755,738	11,834,587	11,761,119	11,942,288	13,042,196	13,065,384	12,591,398	13,216,464	12,873,263	13,324,344	14,116,413	14,430,910	14,209,474	14,259,758
裾野市	1,887,607	1,882,882	1,743,859	1,807,179	1,913,642	1,835,247	1,666,266	1,638,642	1,833,479	1,714,675	1,958,843	2,019,299	1,956,099	2,047,129	2,118,876	2,323,533	2,418,808	2,402,013	2,383,325	2,149,617	2,128,180	2,280,888	2,370,420	2,347,038	2,420,264	2,254,205	2,229,135
長泉町	65,106	90,617	85,008	87,990	95,321	99,090	105,853	143,561	172,169	158,548	173,214	222,596	352,137	178,566	367,837	365,963	376,776	380,188	393,434	392,699	373,278	348,126	368,839	377,195	379,670	367,862	364,061
小山町	2,768,018	3,047,071	2,714,475	2,951,294	2,875,277	2,839,920	2,749,926	2,649,089	3,263,002	2,911,669	3,071,098	2,628,620	2,372,691	1,781,815	2,840,798	3,053,657	3,328,047	3,330,989	2,843,413	2,672,124	4,332,433	4,276,283	4,307,226	4,152,679	3,900,404	4,142,401	4,145,311
駿河地域計	12,014,881	11,150,234	11,601,501	11,282,381	11,424,213	10,586,375	9,729,233	14,499,299	21,107,227	18,845,833	19,807,598	19,862,231	21,476,983	23,443,848	23,960,179	23,835,508	24,511,470	25,168,826	25,391,984	27,463,398	23,663,189	24,985,020	27,685,227	26,265,911	24,463,711	24,892,992	24,568,492
静岡市	6,598,370	7,172,071	8,319,842	7,835,508	8,042,319	7,718,602	6,721,004	7,656,605	11,265,200	9,565,257	8,902,867	8,912,984	21,258,353	23,231,491	23,608,449	23,625,199	24,381,325	25,019,416	25,391,984	27,463,398	23,663,189	24,985,020	27,685,227	26,265,911	24,463,711	24,892,992	24,568,492
清水市	5,370,912	3,816,545	3,124,383	3,030,986	3,094,379	2,460,479	2,744,880	6,601,243	9,616,497	9,040,832	10,562,816	10,710,630															
蒲原町	38,500	148,000	148,000	285,400	140,675	279,450	142,410	122,200	96,600	111,200	203,800	103,100	92,800	103,980	159,869												
由比町	7,099	13,618	9,276	130,487	146,840	127,844	120,939	119,251	128,930	128,544	138,115	135,517	125,830	108,377	191,861	210,309	130,145	149,410									

＊H9年度までは、「観光客入込統計」の観光入込客数であり、H10年度からは調査対象及び集計方法を変更した。

＊H12年度以降は、宿泊施設利用客数のうち、日帰り（休憩）客数を含まない。

＊H11年度までの県計には日帰り（休憩）客数が含まれているため、宿泊客数と観光レクリエーション客数の合計とは一致しない。

年度別市町別観光交流客数の推移

（単位：人）

市　町　名	平成３年度	平成４年度	平成５年度	平成６年度	平成７年度	平成８年度	平成９年度	平成10年度	平成11年度	平成12年度	平成13年度	平成14年度	平成15年度	平成16年度	平成17年度	平成18年度	平成19年度	平成20年度	平成21年度	平成22年度	平成23年度	平成24年度	平成25年度	平成26年度	平成27年度	平成28年度	平成29年度
西駿河・奥大井地域計	9,721,195	10,556,453	8,618,205	10,272,665	10,243,278	9,740,739	9,094,093	10,315,411	9,913,096	9,942,632	11,602,958	9,790,680	9,295,547	10,375,316	9,320,943	8,965,568	9,542,075	9,557,940	9,615,802	11,319,863	9,613,999	10,538,686	11,294,043	11,616,833	12,124,492	12,881,896	11,817,441
島田市	629,327	1,844,810	715,032	989,245	1,379,742	1,011,213	951,686	1,513,540	1,078,118	1,314,433	2,124,370	1,235,907	1,120,278	1,698,690	1,094,329	1,755,187	2,237,199	2,257,982	2,352,320	2,685,617	2,042,074	2,445,453	2,760,222	2,366,735	2,393,297	2,847,870	2,024,028
金谷町	905,796	844,066	787,541	814,034	773,997	894,253	877,900	1,094,138	997,281	1,093,599	1,055,452	1,138,806	1,040,826	1,060,946	987,447												
川根町	10,500	25,874	23,358	24,642	183,456	214,064	199,960	346,466	456,209	474,757	499,960	496,882	492,109	455,527	474,628	469,646	448,565										
焼津市	4,224,276	4,322,044	4,316,833	4,093,618	3,866,544	4,002,453	3,892,690	3,590,963	3,548,037	3,299,360	3,611,739	3,366,023	3,453,277	3,458,655	3,228,887	3,244,003	3,028,368	3,088,492	3,626,919	4,118,257	3,904,538	4,234,110	4,138,517	3,982,671	3,887,090	4,039,472	4,008,053
大井川町	61,624	88,340	89,030	109,359	78,865	90,077	75,127	31,864	46,386	105,682	86,243	131,207	142,824	135,870	126,982	133,782	133,267	146,961									
藤枝市	409,622	385,574	431,524	773,392	765,850	740,525	774,492	1,039,427	1,151,351	1,045,913	1,194,040	998,406	1,148,162	1,344,426	1,221,270	1,200,282	1,446,711	1,855,781	1,831,854	2,380,691	2,208,637	2,232,756	2,524,479	2,425,913	2,415,159	2,691,343	2,474,092
岡部町	88,138	172,679	153,163	153,046	144,842	101,093	76,423	69,437	71,578	111,762	62,792	107,207	114,228	83,052	90,238	87,458	71,816	84,604									
牧之原市																1,407,583	1,447,652	1,439,710	1,083,087	1,438,857	917,944	1,008,885	1,285,750	2,239,611	2,828,061	2,675,185	2,666,664
相良町	1,319,881	986,947	658,046	1,113,988	1,065,446	922,570	773,400	883,071	986,198	823,281	836,577	842,888	587,627	669,265	613,421												
榛原町	1,558,597	1,297,317	756,058	1,535,303	1,379,890	1,158,192	945,836	1,048,876	902,543	1,065,556	943,286	882,288	642,244	807,645	813,668												
吉田町	140,261	172,039	175,142	150,803	124,117	135,019	117,895	133,886	142,362	78,441	670,947	107,482	89,757	94,631	109,962	154,550	218,381	199,989	262,721	262,927	287,531	300,643	310,726	321,224	308,570	294,610	296,616
川根本町																513,077	510,116	484,421	458,901	433,514	253,275	316,839	274,349	280,679	292,315	333,416	347,988
中川根町	47,223	55,557	55,861	66,221	71,656	79,354	85,456	265,752	256,537	267,840	269,567	258,989	247,752	230,982	224,981												
本川根町	325,950	361,206	456,617	449,014	408,873	391,926	323,228	297,991	276,496	262,008	247,985	224,595	216,463	335,627	335,130												
中東遠地域計	13,712,840	13,979,009	13,962,101	14,027,803	13,889,628	14,142,228	13,534,107	14,090,858	14,934,281	13,882,149	14,040,347	13,787,324	13,073,487	12,726,961	12,959,975	14,897,369	14,489,525	15,379,553	14,254,769	14,181,411	13,849,560	14,870,120	14,885,547	15,349,763	15,773,596	16,347,186	17,010,818
磐田市	562,041	581,585	528,380	480,393	513,514	503,003	573,513	929,470	1,267,121	1,368,644	1,287,929	1,320,919	1,270,298	1,222,112	2,422,745	2,786,465	2,912,545	2,870,489	3,123,525	3,305,943	3,204,750	3,360,778	3,559,358	3,737,360	3,574,253	3,815,564	3,936,095
福田町	67,647	68,976	78,012	74,600	104,746	195,554	221,129	283,063	281,042	204,465	208,805	211,491	225,840	230,474													
竜洋町	143,501	278,624	360,968	254,494	174,190	161,717	157,479	199,055	200,266	319,114	346,670	367,697	346,173	338,830													
豊田町	25,145	27,901	27,167	30,026	31,791	34,145	71,289	216,678	256,829	282,354	282,306	283,653	334,067	336,320													
豊岡村	93,500	213,875	173,728	164,066	154,109	160,444	135,560	134,315	195,277	185,311	185,859	203,032	177,423	171,388													
掛川市	1,456,136	1,463,302	1,340,555	1,953,343	1,831,874	1,823,676	1,858,769	1,574,823	1,753,614	1,394,977	1,395,239	1,328,051	1,737,864	1,737,938	2,677,962	3,366,384	2,664,913	3,896,295	3,402,042	3,065,346	3,099,301	3,445,462	3,295,003	3,691,043	3,943,944	3,722,892	3,861,101
大須賀町	109,072	110,720	132,820	181,063	219,849	213,863	227,933	246,993	238,194	245,864	232,351	241,416	286,885	370,674													
大東町	140,649	137,298	129,937	123,421	846,889	128,767	117,398	277,058	480,489	380,964	347,791	343,355	352,707	348,430													
袋井市	4,888,651	4,951,937	5,334,183	5,294,538	5,150,356	5,412,825	4,992,708	5,145,531	4,932,020	4,946,479	4,932,390	4,952,051	3,950,489	3,806,464	4,173,429	5,059,294	4,994,612	4,783,317	4,156,864	4,544,983	4,348,585	4,531,345	4,453,231	4,232,394	4,659,727	4,635,381	4,948,823
浅羽町	5,000	9,500	8,250	7,831	8,700	90,953	90,029	79,174	87,112	82,012	389,075	415,366	385,702	333,609													
御前崎市														2,560,008	2,389,457	2,282,050	2,511,689	2,417,505	2,158,645	1,838,694	1,740,234	1,941,196	1,987,013	2,053,408	1,944,573	2,546,267	2,635,199
御前崎町	3,854,050	3,776,946	3,507,266	3,072,912	3,153,459	3,130,475	2,816,264	2,817,703	2,696,951	2,329,806	2,279,937	2,009,103	1,982,204														
浜岡町	1,028,838	925,881	889,900	803,339	140,745	802,309	823,281	777,269	761,079	560,072	575,159	602,699	665,674														
菊川市															286,479	291,970	263,149	266,286	266,229	311,773	314,289	323,582	321,392	364,659	364,388	352,501	366,907
小笠町	49,069	50,640	50,696	137,414	91,497	130,439	115,252	123,318	155,748	135,684	143,249	125,171	81,098	80,120													
菊川町	22,427	22,485	51,315	56,399	128,692	172,069	136,541	127,767	352,397	231,089	235,855	210,114	183,092	166,719													
森町	1,267,114	1,359,339	1,348,924	1,393,964	1,339,217	1,181,989	1,196,962	1,158,641	1,276,142	1,215,314	1,197,732	1,173,207	1,093,971	1,023,875	1,009,903	1,111,206	1,142,617	1,145,661	1,147,464	1,114,672	1,142,401	1,267,757	1,269,550	1,270,899	1,286,711	1,274,581	1,262,693
西北遠地域計	17,264,939	16,573,895	16,954,907	16,492,580	17,969,247	17,129,550	15,261,312	15,230,637	16,403,661	15,924,482	16,097,389	15,825,385	16,126,863	20,809,881	16,980,184	17,358,810	17,092,263	16,945,753	17,614,547	15,681,022	13,588,818	17,212,194	18,131,706	19,170,566	18,950,807	20,295,291	22,026,818
浜松市	9,548,925	9,103,199	9,084,031	8,891,928	9,191,105	8,419,256	7,190,778	7,275,776	8,336,345	8,529,945	8,761,883	8,567,517	9,148,107	13,708,386	9,849,507	16,487,725	16,205,953	16,019,050	16,788,449	14,975,974	13,000,660	16,589,757	17,497,653	18,523,649	18,275,814	19,620,013	21,357,271
浜北市	1,671,940	1,637,281	2,027,924	2,013,182	2,043,796	2,080,993	1,671,922	1,613,039	1,632,793	1,525,468	1,442,897	1,534,013	1,442,566	1,630,635	1,641,274												
天竜市	310,829	568,883	438,912	488,185	577,325	668,484	682,473	867,715	918,151	891,235	966,633	968,005	932,627	934,878	895,839												
舞阪町	1,221,934	1,094,954	1,001,859	853,664	812,437	792,273	759,558	723,138	665,525	615,850	581,469	556,947	615,034	526,262	506,808												
雄踏町	338,308	311,230	295,142	324,371	320,442	266,024	258,237	237,765	235,947	209,893	218,723	229,074	230,208	283,760	272,478												
細江町	346,657	199,653	369,086	253,614	288,875	239,578	340,128	389,498	454,497	377,800	397,351	297,862	234,443	250,641	300,479												
引佐町	1,281,072	1,241,577	1,244,161	1,107,515	1,202,318	1,125,550	1,070,231	980,502	1,038,003	1,020,099	939,819	930,095	861,512	899,314	869,085												
三ヶ日町	867,461	779,866	857,926	843,850	958,991	940,819	880,005	872,580	817,497	746,125	820,797	831,202	835,380	826,873	714,719												
春野町	244,396	220,999	196,684	245,238	1,060,255	1,168,742	1,082,558	1,002,162	1,016,373	860,461	793,293	787,339	689,711	616,573	631,938												
龍山村	16,657	14,504	11,839	101,247	108,121	106,992	107,404	107,987	108,470	111,212	116,863	113,790	112,104	110,454	115,878												
佐久間町	421,078	289,032	295,349	297,625	231,389	247,380	209,820	207,566	193,162	166,811	162,262	149,472	153,423	137,627	139,877												
水窪町	47,160	45,420	50,853	46,758	41,078	43,460	50,391	39,322	96,084	76,523	64,910	107,311	110,025	109,757	97,088												
湖西市	543,160	485,588	525,501	438,730	480,448	456,419	404,500	424,925	427,178	378,616	362,243	341,418	323,338	339,327	408,104	357,832	404,641	434,551	392,316	705,048	588,158	622,437	634,053	646,917	674,993	675,278	669,547
新居町	405,362	581,709	555,640	586,673	652,667	573,580	553,307	488,662	463,636	414,444	468,246	411,340	438,385	435,394	537,110	513,253	481,669	492,152	433,782								

＊H9年度までは、「観光客入込統計」の観光入込客数であり、H10年度からは調査対象及び集計方法を変更した。

＊H12年度以降は、宿泊施設利用客数のうち、日帰り（休憩）客数を含まない。

＊H11年度までの県計には日帰り（休憩）客数が含まれているため、宿泊客数と観光レクリエーション客数の合計とは一致しない。

年度別市町別宿泊客数の推移

（単位：人）

市　町　名	平成３年度	平成４年度	平成５年度	平成６年度	平成７年度	平成８年度	平成９年度	平成10年度	平成11年度	平成12年度	平成13年度	平成14年度	平成15年度	平成16年度	平成17年度	平成18年度	平成19年度	平成20年度	平成21年度	平成22年度	平成23年度	平成24年度	平成25年度	平成26年度	平成27年度	平成28年度	平成29年度
県　　計	27,652,579	26,117,256	24,211,055	24,179,318	22,793,717	23,336,815	22,499,622	21,125,292	20,717,258	19,843,318	20,372,273	19,658,867	19,641,752	19,276,530	18,939,640	19,223,607	19,331,892	18,722,303	17,230,758	16,938,466	16,841,873	17,902,961	18,219,768	18,809,805	19,876,268	19,432,624	19,804,752
県一括調査計																											
市町調査計	27,652,579	26,117,256	24,211,055	24,179,318	22,793,717	23,336,815	22,499,622	21,125,292	20,717,258	19,843,318	20,372,273	19,658,867	19,641,752	19,276,530	18,939,640	19,223,607	19,331,892	18,722,303	17,230,758	16,938,466	16,841,873	17,902,961	18,219,768	18,809,805	19,876,268	19,432,624	19,804,752
伊豆地域計	19,934,835	18,542,271	17,199,654	17,299,386	15,724,829	16,347,734	15,791,702	14,505,456	14,194,536	13,250,692	13,503,096	12,810,648	12,658,169	12,026,216	12,066,173	12,332,488	12,235,602	11,829,723	10,757,590	10,234,053	9,832,612	10,398,317	10,515,757	10,917,468	11,348,401	11,252,563	11,440,736
沼津市	656,874	690,526	662,211	737,077	736,212	621,358	615,494	602,693	571,271	580,893	604,490	591,596	565,991	579,010	804,396	633,475	834,134	729,624	649,038	656,666	602,897	709,233	745,191	721,375	809,258	811,135	871,569
戸田村	456,674	422,867	380,457	340,571	293,669	282,687	262,022	259,616	251,323	235,288	234,622	216,645	259,988	246,273													
熱海市	4,378,381	3,919,990	3,562,870	3,461,836	3,365,007	3,675,989	3,573,851	3,424,471	3,346,877	3,161,391	3,086,000	2,933,863	2,893,777	2,898,363	2,914,484	2,939,341	2,899,205	2,915,002	2,819,800	2,622,638	2,466,829	2,689,160	2,871,583	2,967,301	3,084,025	3,018,531	3,088,140
三島市	123,679	138,816	371,865	251,411	271,274	254,633	241,591	238,553	188,903	187,229	187,820	189,074	133,863	163,005	152,614	148,571	153,595	127,255	136,198	178,459	249,225	267,366	291,944	346,015	345,945	277,147	333,619
伊東市	4,437,470	4,067,434	3,520,701	3,632,936	3,299,104	3,451,278	3,380,812	3,243,540	3,116,800	2,864,000	2,921,000	2,897,900	2,983,900	2,736,000	2,994,500	3,066,100	2,995,200	2,976,800	2,749,100	2,591,700	2,521,300	2,608,100	2,623,500	2,726,100	2,865,500	2,908,300	2,922,900
下田市	1,783,041	1,675,745	1,805,740	1,867,153	1,489,862	1,617,257	1,639,718	1,057,699	1,050,086	959,313	1,008,412	989,056	972,185	985,951	1,080,223	1,198,556	1,194,808	1,117,473	866,118	805,939	763,957	845,847	784,179	932,868	962,099	962,106	964,389
伊豆市														1,021,562	990,214	1,122,154	961,024	863,983	749,058	769,690	826,185	834,853	797,461	800,910	811,999	831,329	828,270
修善寺町	906,646	832,825	867,429	735,997	710,164	658,184	607,882	603,048	602,408	596,285	719,559	514,888	482,887														
土肥町	692,032	695,446	650,791	651,465	587,713	623,213	559,269	543,396	534,101	518,733	569,935	595,271	499,699														
天城湯ケ島町	383,465	376,498	348,624	462,299	287,459	282,838	256,033	234,750	236,282	225,148	215,308	196,672	187,112														
中伊豆町	170,194	175,221	157,796	150,573	123,275	140,384	111,612	97,219	105,321	76,657	85,978	61,516	71,422														
伊豆の国市															777,282	866,055	873,626	835,773	752,804	714,448	694,427	691,648	723,969	717,052	728,485	729,135	722,044
伊豆長岡町	1,012,834	912,914	874,270	946,313	931,568	882,514	847,563	830,734	870,006	836,006	813,557	777,292	737,043	707,305													
韮山町	162,585	145,789	144,215	132,953	104,134	103,144	92,305	87,966	85,980	78,586	101,685	65,376	62,925	45,680													
大仁町	111,009	97,034	88,018	90,633	81,570	83,203	79,764	79,066	83,427	72,803	70,129	68,976	70,422	62,865													
東伊豆町	2,312,208	2,169,732	1,787,889	1,745,000	1,563,583	1,628,135	1,538,770	1,534,843	1,542,284	1,407,743	1,383,660	1,334,286	1,284,016	1,235,745	1,197,795	1,182,419	1,180,876	1,165,498	1,015,717	943,654	875,811	875,082	813,817	832,859	813,313	806,657	791,597
河津町	684,302	569,804	517,379	604,558	560,752	585,306	628,390	409,528	399,438	353,599	361,823	284,419	335,162	245,671	177,291	229,578	226,770	220,290	231,058	214,228	183,075	189,834	185,756	189,100	191,901	186,207	182,265
南伊豆町	517,737	499,936	420,083	459,033	408,396	391,273	367,629	363,462	343,669	308,833	305,938	293,218	336,872	328,642	299,535	285,483	264,439	263,024	238,881	235,580	208,033	221,039	213,121	210,122	211,343	209,005	203,336
松崎町	354,015	391,634	333,304	322,265	308,260	305,993	259,245	239,197	218,010	199,865	232,725	214,687	201,176	204,688	182,466	195,468	185,309	174,531	118,012	110,633	92,536	93,757	93,827	89,356	94,904	101,932	97,032
西伊豆町	490,340	474,725	450,574	455,522	362,003	465,475	446,243	408,973	370,825	362,787	389,835	376,395	376,141	378,702	394,440	372,319	359,777	338,820	297,431	303,395	264,075	284,610	277,699	286,371	274,892	271,066	261,946
賀茂村	37,677	37,272	31,274	28,918	26,830	101,830	103,823	80,367	107,943	97,249	90,760	82,802	80,469	76,377													
函南町	257,942	229,502	204,687	202,193	193,294	172,497	160,014	147,664	150,975	109,444	100,299	105,617	102,789	90,877	81,533	74,069	79,189	76,050	108,375	61,223	58,962	63,388	70,410	75,367	128,537	116,413	150,229
清水町	5,730	18,561	19,477	20,680	20,700	20,543	19,672	18,671	18,607	18,840	19,561	21,099	20,330	19,500	19,400	18,900	27,650	25,600	26,000	25,800	25,300	24,400	23,300	22,672	26,200	23,600	23,400
富士地域計	1,358,056	1,331,320	1,199,519	1,092,089	1,137,803	1,131,503	1,112,027	1,166,366	1,086,081	1,177,955	1,237,739	1,137,148	1,203,854	1,256,542	1,319,268	1,309,263	1,532,536	1,537,317	1,372,880	1,370,146	1,667,719	1,753,531	1,911,836	1,941,612	1,996,986	1,854,569	1,928,265
富士宮市	309,235	321,354	232,565	201,739	189,822	186,576	193,479	186,273	141,598	175,933	214,502	206,579	197,720	185,525	183,279	187,441	190,868	181,786	174,874	168,523	165,489	183,315	184,894	193,745	213,997	216,928	228,571
芝川町	16,759	16,118	15,741	12,925	12,285	10,790	9,880	11,782	11,877	8,585	7,619	7,619	8,820	12,268	14,142	9,854	10,675	9,705									
富士市	408,549	422,428	423,437	392,402	412,047	381,499	374,506	464,315	432,096	452,367	453,116	342,514	343,991	299,799	284,262	279,885	396,698	433,316	440,646	416,166	428,013	457,879	582,246	558,521	572,670	415,117	469,346
富士川町																											
御殿場市	380,682	337,391	303,473	285,274	323,709	373,247	372,086	352,953	346,745	368,744	387,144	404,015	464,792	583,545	677,898	581,885	667,143	674,213	575,250	600,816	885,730	879,323	903,137	951,214	965,526	959,980	974,993
裾野市	109,111	108,873	102,984	87,110	91,131	79,694	67,142	61,613	76,450	95,605	103,915	107,487	107,533	100,502	97,398	107,059	108,837	96,896	86,449	73,209	90,371	110,036	115,952	125,188	122,473	121,900	124,180
長泉町		11,726	10,272	12,073	14,357	14,218	14,178	14,265	3,781					1,127	4,264	6,282	7,021	6,970	6,401	7,886	9,156	9,080	9,438	8,675	8,992	8,691	7,437
小山町	133,720	113,430	111,047	100,566	94,452	85,479	80,756	75,165	73,534	76,721	71,443	68,934	80,998	73,776	58,025	136,857	151,294	134,431	89,260	103,546	88,960	113,898	116,169	104,269	113,328	131,953	123,738
駿河地域計	1,533,605	1,435,786	1,284,047	1,359,060	1,353,965	1,333,290	1,243,583	1,168,257	1,160,070	1,189,717	1,322,506	1,350,331	1,398,186	1,446,897	1,421,388	1,465,113	1,421,888	1,484,657	1,455,418	1,458,625	1,417,908	1,526,489	1,613,466	1,632,445	1,760,409	1,713,437	1,816,020
静岡市	1,122,489	1,023,793	964,892	994,348	963,724	1,024,523	984,234	940,844	910,962	900,662	977,531	952,749	1,393,555	1,442,626	1,416,941	1,460,931	1,419,190	1,480,039	1,455,418	1,458,625	1,417,908	1,526,489	1,613,466	1,632,445	1,760,409	1,713,437	1,816,020
清水市	411,116	411,993	319,155	362,017	385,551	304,181	253,926	222,479	243,980	284,413	339,825	393,399															
蒲原町					1,075	1,050	910																				
由比町				2,695	3,615	3,536	4,513	4,934	5,128	4,642	5,150	4,183	4,631	4,271	4,447	4,182	2,698	4,618									

年度別市町別宿泊客数の推移

（単位：人）

市　町　名	平成３年度	平成４年度	平成５年度	平成６年度	平成７年度	平成８年度	平成９年度	平成10年度	平成11年度	平成12年度	平成13年度	平成14年度	平成15年度	平成16年度	平成17年度	平成18年度	平成19年度	平成20年度	平成21年度	平成22年度	平成23年度	平成24年度	平成25年度	平成26年度	平成27年度	平成28年度	平成29年度
西駿河・奥大井地域計	999,214	1,112,927	987,126	960,041	895,999	895,419	904,593	861,152	818,282	817,704	862,882	802,402	807,850	775,531	724,099	719,494	711,132	708,511	673,432	820,542	804,271	815,840	849,904	869,333	921,683	931,325	936,624
島田市	60,183	62,032	58,347	74,141	65,600	66,507	65,793	94,546	86,334	101,805	116,568	99,274	62,590	74,828	75,838	74,175	65,033	119,950	103,218	135,304	114,966	113,817	142,199	183,901	197,350	188,936	170,899
金谷町	12,125	13,130	8,434	8,883	8,353	7,878	7,711	6,969	6,599	5,568	6,917	6,079	5,476	4,887	3,860												
川根町		5,013	4,994	4,431	4,069	3,526	4,753	14,064	13,371	12,766	13,504	13,451	13,958	12,819	15,154	15,569	15,229										
焼津市	427,422	514,289	413,128	368,756	359,021	375,430	398,012	398,534	381,306	401,283	440,148	398,132	432,607	421,743	382,129	388,445	341,827	323,973	327,012	438,822	446,396	438,090	454,535	440,717	445,855	437,033	441,405
大井川町	7,583	6,997	6,465	8,176	7,315	6,936	6,916	7,664	4,913	7,421	7,035	6,238	6,090	4,577	5,316	5,122	3,586	3,495									
藤枝市	117,031	111,749	116,397	110,604	113,697	109,162	106,836	118,223	120,456	100,233	115,860	117,325	124,344	104,274	96,920	86,433	129,967	130,100	139,060	140,051	145,296	156,013	147,693	156,397	188,725	214,960	237,868
岡部町	10,994	7,447	8,835	7,604	7,050	8,466	8,985	6,711	6,660	7,337	7,094	5,740	5,371	4,190	6,708	4,842	4,287	3,534									
牧之原市																60,556	76,610	63,364	45,692	44,268	43,543	41,868	45,803	31,391	28,083	32,668	27,213
相良町	73,059	70,215	60,794	56,579	53,103	56,388	50,669	41,274	42,513	41,574	37,772	36,009	30,117	27,819	25,031												
榛原町	98,746	105,299	67,876	67,725	45,734	42,521	55,699	62,054	50,228	37,556	34,286	41,288	47,244	43,645	39,668												
吉田町	9,015	6,828	5,833	6,060	6,873	6,001	5,225	7,451	4,440	4,944	6,030	5,899	7,071	6,132	6,568	15,084	11,814	8,328	12,891	16,312	15,676	18,653	19,634	18,636	24,845	21,581	21,349
川根本町																69,268	62,779	55,767	45,559	45,785	38,394	47,399	40,040	38,291	36,825	36,147	37,890
中川根町	7,635	8,592	6,807	7,278	5,503	4,504	3,867	2,752	3,824	2,088	2,162	2,103	1,721	1,604	1,570												
本川根町	175,421	201,336	229,216	239,804	219,681	208,100	190,127	100,910	97,638	95,129	75,506	70,864	71,261	69,013	65,337												
中東遠地域計	1,150,903	1,049,821	991,150	961,103	1,024,726	1,016,451	1,002,092	938,405	925,253	908,738	944,504	1,005,223	1,064,948	1,003,413	902,795	951,175	932,454	952,512	881,927	903,428	886,930	974,458	985,555	1,013,855	1,093,575	1,155,865	1,177,742
磐田市	79,232	50,315	85,269	76,440	83,197	71,391	91,892	89,073	80,571	87,304	80,006	89,164	85,276	91,540	140,315	124,709	132,414	165,115	160,279	136,936	140,542	121,809	132,825	131,052	156,466	173,295	194,388
福田町	20,892	23,391	21,950	20,933	28,075	27,314	28,304	27,789	26,017	23,025	21,981	23,141	20,490	22,368													
竜洋町	2,897	3,830	3,356	2,297	2,107	1,429	818	389	580	515	577	510	618	897													
豊田町	14,645	16,201	15,367	18,026	20,291	21,305	20,613	20,032	18,523	23,521	24,033	23,630	18,515	23,965													
豊岡村		6,642	6,728	5,566	5,609	5,444	5,560	6,315	5,899	5,833	5,106	5,333	5,003	5,300													
掛川市	331,118	295,882	266,907	275,063	314,058	329,548	275,688	278,458	301,985	289,186	293,433	341,637	394,598	391,199	434,574	424,792	452,990	437,428	404,761	420,459	426,154	476,952	503,175	530,000	540,861	554,418	570,922
大須賀町	15,227	9,359	10,015	9,116	9,264	8,964	10,148	9,938	7,871	7,484	9,672	7,196	7,030	7,393													
大東町	53,476	44,616	35,614	34,549	32,814	26,505	25,648	21,659	18,122	18,901	16,805	12,905	17,884	16,706													
袋井市	119,769	125,481	94,387	116,590	98,025	104,940	113,196	106,258	110,795	97,786	100,768	102,310	90,132	89,419	83,584	97,115	90,022	84,190	68,046	53,351	52,862	57,644	50,560	55,180	61,073	59,072	71,324
浅羽町																											
御前崎市														320,672	175,990	217,494	180,461	179,291	181,200	200,796	161,819	210,624	194,921	182,650	214,202	247,982	224,281
御前崎町	349,449	340,268	322,337	271,831	281,942	294,203	282,006	241,671	225,423	210,868	198,649	197,548	154,013														
浜岡町	131,785	101,856	101,785	101,750	106,833	92,203	115,198	105,017	98,554	107,376	140,872	163,053	234,196														
菊川市															60,712	77,673	66,346	69,885	55,633	82,837	97,453	99,184	96,488	108,542	114,397	115,019	110,698
小笠町	15,584	14,300	13,449	12,842	25,154	17,251	16,711	18,803	21,179	24,349	27,041	10,533	6,817	9,939													
菊川町	12,401	11,883	8,868	10,927	12,718	9,626	10,651	6,839	3,459	4,599	16,272	18,522	21,023	14,185													
森町	4,428	5,797	5,118	5,173	4,639	6,328	5,659	6,164	6,275	7,991	9,289	9,741	9,353	9,830	7,620	9,392	10,221	16,603	12,008	9,049	8,100	8,245	7,586	6,431	6,576	6,079	6,129
西北遠地域計	2,675,966	2,645,131	2,549,559	2,507,639	2,656,395	2,612,418	2,445,625	2,485,656	2,533,036	2,498,512	2,501,546	2,553,115	2,508,745	2,767,931	2,505,917	2,446,074	2,498,280	2,209,583	2,089,511	2,151,672	2,232,433	2,434,326	2,343,250	2,435,092	2,755,214	2,524,865	2,505,365
浜松市	1,607,245	1,592,043	1,434,082	1,505,460	1,620,463	1,605,296	1,484,373	1,603,945	1,682,433	1,669,327	1,676,406	1,693,171	1,677,814	1,862,940	1,680,589	2,355,424	2,372,282	2,054,308	1,966,146	2,021,253	2,120,705	2,303,845	2,197,762	2,281,448	2,580,294	2,367,766	2,348,217
浜北市	48,509	61,847	75,282	78,665	77,425	57,299	47,169	50,740	47,750	43,954	47,327	47,703	42,143	41,646	35,576												
天竜市	27,588	33,840	30,519	33,625	31,925	32,551	30,892	34,045	27,862	31,421	31,632	32,206	41,242	18,853	20,128												
舞阪町	329,944	307,321	284,853	215,518	190,902	185,881	182,191	164,650	177,836	149,948	135,855	128,084	117,375	130,005	99,829												
雄踏町	102,999	100,052	89,912	74,192	89,019	72,671	75,498	67,524	59,704	91,965	105,327	119,977	132,014	177,101	166,602												
細江町	36,685	36,277	43,997	37,666	36,306	29,470	26,094	26,357	28,479	27,560	29,226	22,136	10,204	25,988	26,458												
引佐町	9,289	12,858	12,578	14,067	13,489	15,362	13,022	10,740	11,811	10,140	11,836	12,014	8,835	9,757	16,191												
三ヶ日町	395,492	386,252	433,963	390,381	453,245	455,936	448,771	396,888	384,251	360,810	356,958	381,587	383,117	383,571	326,428												
春野町	9,669	12,256	24,353	23,328	24,167	25,006	15,733	12,518	11,707	12,186	11,371	22,681	7,752	5,314	6,657												
龍山村	6,374	5,850	4,473	3,887	3,814	3,633	2,719	2,837	2,801	3,364	2,793	2,336	1,908	2,239	1,692												
佐久間町	14,691	14,912	14,108	28,299	17,372	24,650	16,906	16,037	9,951	11,888	10,461	9,290	9,478	8,458	8,472												
水窪町	5,002	5,253	8,857	8,843	7,317	7,150	4,748	4,115	2,301	3,805	5,316	4,507	5,419	4,483	4,270												
湖西市	51,165	46,842	48,242	52,215	45,797	51,813	52,317	55,188	46,421	44,016	40,234	35,496	33,756	61,090	77,929	61,974	105,656	136,778	111,463	130,419	111,728	130,481	145,488	153,644	174,920	157,099	157,148
新居町	31,314	29,528	44,340	41,493	45,154	45,700	45,192	40,072	39,729	38,128	36,804	41,927	37,688	36,486	35,096	28,676	20,342	18,497	11,902								

年度別市町別観光レクリエーション客数の推移

（単位：人）

市　町　名	平成３年度	平成４年度	平成５年度	平成６年度	平成７年度	平成８年度	平成９年度	平成10年度	平成11年度	平成12年度	平成13年度	平成14年度	平成15年度	平成16年度	平成17年度	平成18年度	平成19年度	平成20年度	平成21年度	平成22年度	平成23年度	平成24年度	平成25年度	平成26年度	平成27年度	平成28年度	平成29年度
県　　計	82,991,085	83,799,847	80,183,383	83,431,493	84,976,578	85,681,593	79,497,087	91,101,083	98,648,258	102,535,734	113,695,998	109,473,716	113,238,488	115,973,552	114,360,463	116,702,461	117,381,353	119,519,194	123,518,395	121,494,589	112,819,058	120,178,507	126,748,365	129,125,645	129,465,434	133,508,265	136,677,627
県一括調査計								5,616,362	1,165,266	1,246,504	1,163,740	1,076,448	3,536,920	866,148	729,504	1,428,403	1,108,685	783,555	3,048,331	638,610	574,393	448,200	530,536	484,000	431,000	438,658	433,638
市町調査計	82,991,085	83,799,847	80,183,383	83,431,493	84,976,578	85,681,593	79,497,087	85,484,721	97,482,992	101,289,230	112,532,258	108,397,268	109,701,568	115,107,404	113,630,959	115,274,058	116,272,668	118,735,639	120,470,064	120,855,979	112,244,665	119,730,307	126,217,829	128,641,645	129,034,434	133,069,607	136,243,989
伊豆地域計	32,784,220	32,389,145	30,149,656	31,811,274	31,577,071	32,080,497	30,154,489	29,529,747	31,386,030	31,210,404	32,962,165	31,456,738	30,278,781	29,122,451	29,976,631	28,717,470	28,314,863	27,617,037	28,703,997	28,824,817	26,834,053	28,415,415	29,497,318	31,389,516	33,145,782	33,998,036	35,925,180
沼津市	2,869,465	2,861,106	2,359,920	2,751,523	2,906,997	2,708,889	2,787,233	2,900,802	3,538,172	3,504,494	3,287,712	3,292,810	3,149,984	3,141,575	3,356,671	3,188,576	3,124,828	3,127,283	2,951,080	2,793,869	2,313,681	2,535,512	2,952,711	3,093,892	3,206,359	3,335,133	3,752,007
戸田村	218,296	162,567	127,619	368,860	297,271	270,284	242,425	240,791	221,194	207,751	197,523	215,375	170,172	176,819													
熱海市	4,936,912	4,947,853	4,355,403	4,856,984	5,417,152	5,425,807	4,957,254	4,981,269	4,496,388	5,124,093	5,499,607	4,661,794	4,648,297	4,505,347	4,414,158	3,631,103	3,306,152	3,158,510	2,841,519	2,886,231	2,669,615	2,779,132	3,025,628	3,250,653	3,488,487	3,351,622	3,680,426
三島市	1,059,426	831,454	806,904	948,749	891,833	996,149	997,390	933,728	1,102,048	1,311,063	1,177,176	1,193,491	813,428	918,418	1,099,604	1,069,123	1,094,693	1,057,620	4,141,580	4,111,514	4,176,292	4,177,583	5,028,096	5,839,415	6,291,401	7,584,407	7,340,483
伊東市	7,561,976	7,248,276	6,763,730	6,811,380	7,148,608	7,495,453	7,235,035	6,702,166	6,681,230	6,531,069	7,787,944	7,841,040	8,090,957	7,804,313	8,219,302	7,986,757	8,023,348	8,058,232	7,517,559	8,028,592	7,831,758	8,165,268	8,335,945	8,545,629	8,654,906	8,644,778	9,048,121
下田市	3,539,869	3,589,027	3,240,814	3,712,722	3,638,757	3,546,066	3,252,542	3,029,608	2,977,412	2,748,946	2,917,616	2,537,756	2,312,625	2,338,240	2,427,667	2,230,637	2,223,793	2,339,871	2,077,555	2,172,611	1,617,022	2,079,263	2,028,624	1,995,918	1,942,244	1,947,471	1,869,750
伊豆市														2,733,119	2,996,944	3,112,532	3,110,414	2,926,696	2,571,835	2,418,146	2,225,113	2,396,027	2,177,632	2,618,880	2,933,277	2,765,499	2,808,375
修善寺町	2,001,802	1,752,634	1,560,601	1,540,789	1,428,686	1,368,119	1,260,827	1,246,820	1,372,809	1,411,249	1,213,163	1,240,397	1,103,191														
土肥町	667,297	655,620	615,391	644,890	923,322	850,732	740,594	730,913	887,834	903,670	852,386	831,930	726,243														
天城湯ヶ島町	2,101,748	1,840,415	1,977,911	2,035,785	1,193,193	1,622,235	1,409,829	754,011	936,754	1,031,160	984,032	909,634	720,940														
中伊豆町	6,731	6,363	213,367	308,872	220,484	227,171	178,782	144,580	292,428	402,872	369,583	349,712	381,430														
伊豆の国市															1,575,377	1,667,053	1,647,686	1,583,527	1,501,617	1,436,847	1,467,336	1,551,237	1,487,874	1,524,031	2,118,216	1,738,196	1,412,097
伊豆長岡町	968,294	904,043	802,626	1,028,515	916,387	856,334	758,259	797,862	814,412	804,567	737,131	680,757	714,780	712,112													
韮山町	764,716	699,889	781,235	660,851	499,957	494,997	439,404	426,077	572,860	565,047	618,344	570,890	523,152	506,678													
大仁町	792,220	787,581	709,671	219,317	667,352	706,591	625,916	630,696	721,597	652,342	598,440	565,146	421,241	377,977													
東伊豆町	756,233	1,339,719	1,242,130	1,170,173	1,056,870	1,036,642	863,138	1,035,337	1,263,583	1,152,612	1,203,355	1,110,378	1,108,825	1,021,414	980,796	977,527	948,987	905,453	833,058	822,548	771,478	772,165	680,783	713,407	774,218	778,599	786,318
河津町	521,108	487,789	508,822	663,354	669,120	743,261	901,043	1,444,113	1,654,358	1,379,477	1,752,596	1,729,113	1,757,263	1,495,515	1,580,608	1,613,195	1,627,850	1,403,227	1,413,460	1,412,443	1,378,144	1,452,722	1,233,711	1,275,280	1,329,720	1,343,487	1,347,977
南伊豆町	1,291,959	1,228,405	1,079,449	1,097,407	1,072,852	1,025,742	889,499	832,532	903,287	728,915	900,698	895,556	921,166	849,696	821,883	818,474	803,045	712,683	661,536	690,450	537,093	562,536	544,459	515,338	486,859	515,449	692,209
松崎町	471,214	473,087	440,411	474,958	457,713	448,182	385,784	410,058	390,397	425,873	419,143	420,442	404,924	386,840	355,590	343,730	324,199	333,012	312,332	280,284	252,727	257,527	252,528	240,826	215,324	219,380	232,671
西伊豆町	1,066,976	1,245,449	1,316,801	1,282,297	1,065,928	1,158,589	961,092	935,449	1,088,091	904,937	962,982	885,029	768,730	678,375	954,245	895,960	822,047	813,307	703,980	659,482	495,137	495,115	538,650	575,461	535,591	523,835	519,903
賀茂村	118,285	122,903	115,601	97,139	128,654	88,938	262,521	274,863	310,949	307,726	321,164	348,968	317,354	296,952													
函南町	685,693	823,965	765,250	768,709	595,935	570,316	589,922	681,072	763,227	678,541	731,570	769,520	800,079	780,061	786,786	760,803	776,821	732,616	717,386	676,300	656,657	714,778	718,677	735,986	694,380	692,180	1,914,843
清水町	384,000	381,000	366,000	368,000	380,000	440,000	416,000	397,000	397,000	434,000	430,000	407,000	424,000	399,000	407,000	422,000	481,000	465,000	459,500	435,500	442,000	476,550	492,000	464,800	474,800	558,000	520,000
富士地域計	11,102,472	11,865,370	11,157,962	11,624,956	11,905,183	13,620,865	13,182,715	13,086,191	14,760,662	16,898,401	23,653,239	23,385,981	25,229,636	24,622,719	25,987,246	27,081,189	27,886,226	29,421,793	29,989,253	28,719,735	30,036,588	29,459,985	30,516,163	30,799,781	31,106,927	30,979,698	31,330,991
富士宮市	4,253,618	4,791,217	4,708,017	4,735,317	4,431,234	5,926,743	5,307,757	4,949,320	5,053,096	5,863,868	5,869,295	5,973,667	5,341,043	5,006,847	4,726,317	5,250,677	5,399,366	5,735,877	5,258,128	5,317,888	5,055,592	5,372,042	5,690,667	5,415,056	5,388,102	5,114,465	5,400,718
芝川町	24,248	27,436	27,039	199,890	181,054	172,689	165,192	155,303	246,275	227,406	220,646	220,478	198,349	214,417	193,852	182,654	196,207	199,569	199,229								
富士市	932,764	1,066,402	1,031,291	892,138	839,302	1,113,681	909,379	1,253,373	1,627,746	1,419,407	1,283,196	1,685,502	1,886,193	1,501,307	1,798,829	1,820,506	1,872,440	1,947,415	6,603,700	6,381,466	6,004,858	5,421,720	5,599,363	5,580,746	5,797,896	6,113,815	6,162,356
富士川町	8,831	7,143	17,766	23,243	42,510	19,325	37,135	25,364	85,560	2,456,451	2,428,622	2,557,996	2,498,636	2,895,850	2,943,735	3,155,163	3,286,589	3,296,056									
御殿場市	1,866,938	1,446,665	1,254,878	1,306,731	1,887,752	1,948,263	2,539,354	2,564,720	2,750,496	2,318,703	8,823,683	8,254,243	10,813,019	11,172,193	11,156,689	11,179,234	11,275,145	12,367,983	12,490,134	11,990,582	12,330,734	11,993,940	12,421,207	13,165,199	13,465,384	13,249,494	13,284,765
裾野市	1,727,019	1,724,924	1,592,709	1,691,022	1,801,612	1,739,580	1,590,714	1,569,990	1,744,364	1,619,070	1,854,928	1,911,812	1,848,566	1,946,627	2,021,478	2,216,474	2,309,971	2,305,117	2,296,876	2,076,408	2,037,809	2,170,852	2,254,468	2,221,850	2,297,791	2,132,305	2,104,955
長泉町	65,106	138,566	71,809	69,135	72,164	75,151	81,904	119,377	165,825	158,548	173,214	222,596	352,137	177,439	363,573	359,681	369,755	373,218	387,033	384,813	364,122	339,046	359,401	368,520	370,678	359,171	356,624
小山町	2,223,948	2,663,017	2,454,453	2,707,480	2,649,555	2,625,433	2,551,280	2,448,744	3,087,300	2,834,948	2,999,655	2,559,686	2,291,693	1,708,039	2,782,773	2,916,800	3,176,753	3,196,558	2,754,153	2,568,578	4,243,473	4,162,385	4,191,057	4,048,410	3,787,076	4,010,448	4,021,573
駿河地域計	8,103,679	7,659,936	8,344,784	7,977,585	8,178,001	7,481,912	6,273,623	11,125,542	17,721,241	17,656,116	18,485,092	18,511,900	20,078,797	21,996,951	22,538,791	22,370,395	23,089,582	23,684,169	23,936,566	26,004,773	22,245,281	23,458,531	26,071,761	24,633,466	22,703,302	23,179,555	22,752,472
静岡市	3,710,050	4,646,009	5,927,901	5,421,944	5,692,507	5,332,354	3,942,275	4,962,160	8,687,592	8,664,595	7,925,336	7,960,235	19,864,798	21,788,865	22,191,508	22,164,268	22,962,135	23,539,377	23,936,566	26,004,773	22,245,281	23,458,531	26,071,761	24,633,466	22,703,302	23,179,555	22,752,472
清水市	4,348,030	2,852,309	2,259,607	2,146,533	2,207,580	1,751,709	2,078,433	5,931,588	8,818,634	8,756,419	10,222,991	10,317,231															
蒲原町	38,500	148,000	148,000	285,400	139,600	278,400	141,500	122,200	96,600	111,200	203,800	103,100	92,800	103,980	159,869												
由比町	7,099	13,618	9,276	123,708	138,314	119,449	111,415	109,594	118,415	123,902	132,965	131,334	121,199	104,106	187,414	206,127	127,447	144,792									

＊H9年度までは、「観光施設」と「季節行楽・行事」の合計の入込客数
＊H10年度からは「観光レクリエーション客数」
＊H15年度の一括調査には国体関係を含む
＊H18年度の一括調査にはねんりんピック関係を含む
＊H19年度の一括調査にはユニバーサル技能五輪関係を含む
＊H21年度の一括調査には国民文化祭・しずおか2009を含む
＊H22年度の一括調査には第64回全国レクリエーション大会IN静岡を含む
＊H24年度の一括調査には全国育樹祭を含む

年度別市町別観光レクリエーション客数の推移

（単位：人）

市　町　名	平成３年度	平成４年度	平成５年度	平成６年度	平成７年度	平成８年度	平成９年度	平成10年度	平成11年度	平成12年度	平成13年度	平成14年度	平成15年度	平成16年度	平成17年度	平成18年度	平成19年度	平成20年度	平成21年度	平成22年度	平成23年度	平成24年度	平成25年度	平成26年度	平成27年度	平成28年度	平成29年度
西駿河・奥大井地域計	7,800,512	8,581,594	6,745,302	8,471,901	8,532,538	8,101,964	7,509,946	8,813,041	8,435,577	9,124,928	10,740,076	8,988,278	8,487,697	9,599,785	8,596,844	8,246,074	8,830,943	8,849,429	8,942,370	10,499,321	8,809,728	9,722,846	10,444,139	10,747,500	11,202,809	11,950,571	10,880,817
島田市	517,839	1,748,125	617,895	875,916	1,278,760	914,124	856,597	1,392,554	961,042	1,212,628	2,007,802	1,136,633	1,057,688	1,623,862	1,018,491	1,681,012	2,172,166	2,138,032	2,249,102	2,550,313	1,927,108	2,331,636	2,618,023	2,182,834	2,195,947	2,658,934	1,853,129
金谷町	820,500	770,500	715,500	742,588	704,058	822,464	807,298	1,024,831	932,953	1,088,031	1,048,535	1,132,727	1,035,350	1,056,059	983,587												
川根町	10,500	20,000	17,500	19,500	179,022	210,538	195,207	332,402	442,838	461,991	486,456	483,431	478,151	442,708	459,474	454,077	433,336										
焼津市	3,462,340	3,426,624	3,507,177	3,347,805	3,125,539	3,250,765	3,111,654	2,789,822	2,747,848	2,898,077	3,171,591	2,967,891	3,020,670	3,036,912	2,846,758	2,855,558	2,686,541	2,764,519	3,299,907	3,679,435	3,458,142	3,796,020	3,683,982	3,541,954	3,441,235	3,602,439	3,566,648
大井川町	0	35,000	30,000	50,000	20,000	30,000	20,000	24,200	41,473	98,261	79,208	124,969	136,734	131,293	121,666	128,660	129,681	143,466									
藤枝市	188,097	175,901	207,630	552,047	551,977	541,863	600,074	855,866	965,476	945,680	1,078,180	881,081	1,023,818	1,240,152	1,124,350	1,113,849	1,316,744	1,725,681	1,692,794	2,240,640	2,063,341	2,076,743	2,376,786	2,269,516	2,226,434	2,476,383	2,236,224
岡部町	73,551	163,280	142,553	144,662	137,792	92,627	67,438	62,726	64,918	104,425	55,698	101,467	108,857	78,862	83,530	82,616	67,529	81,070									
牧之原市																1,347,027	1,371,042	1,376,346	1,037,395	1,394,589	874,401	967,017	1,239,947	2,208,220	2,799,978	2,642,517	2,639,451
相良町	1,208,772	890,645	569,157	1,025,384	983,615	842,531	701,450	821,422	919,363	781,707	798,805	806,879	557,510	641,446	588,390												
榛原町	1,360,000	1,107,270	604,000	1,403,000	1,262,000	1,071,000	878,500	978,000	847,000	1,028,000	909,000	841,000	595,000	764,000	774,000												
吉田町	73,615	115,018	113,040	88,938	63,438	77,015	65,294	79,858	91,899	73,497	664,917	101,583	82,686	88,499	103,394	139,466	206,567	191,661	249,830	246,615	271,855	281,990	291,092	302,588	283,725	273,029	275,267
川根本町																443,809	447,337	428,654	413,342	387,729	214,881	269,440	234,309	242,388	255,490	297,269	310,098
中川根町	26,556	32,831	35,363	44,569	58,415	70,693	78,057	258,995	248,743	265,752	267,405	256,886	246,031	229,378	223,411												
本川根町	58,742	96,400	185,487	177,492	167,922	178,344	128,377	192,365	172,024	166,879	172,479	153,731	145,202	266,614	269,793												
中東遠地域計	11,013,131	11,554,051	11,713,516	11,875,628	11,644,768	11,926,435	11,440,213	12,115,202	13,037,216	12,973,411	13,095,843	12,782,101	12,008,539	11,723,548	12,057,180	13,946,194	13,557,071	14,427,041	13,372,842	13,277,983	12,962,630	13,895,662	13,899,992	14,335,908	14,680,021	15,191,321	15,833,076
磐田市	281,000	345,000	308,000	302,256	346,071	352,316	407,122	771,645	1,132,111	1,281,340	1,207,923	1,231,755	1,185,022	1,130,572	2,282,430	2,661,756	2,780,131	2,705,374	2,963,246	3,169,007	3,064,208	3,238,969	3,426,533	3,606,308	3,417,787	3,642,269	3,741,707
福田町	20,000	25,700	31,600	33,700	59,450	148,443	174,347	246,504	246,465	181,440	186,824	188,350	205,350	208,106													
竜洋町	132,040	269,044	350,110	241,717	162,513	152,635	150,205	198,666	199,686	318,599	346,093	367,187	345,555	337,933													
豊田町	10,500	11,700	11,800	12,000	11,500	12,840	50,676	196,646	238,306	258,833	258,273	260,023	315,552	312,355													
豊岡村	93,500	207,000	167,000	158,500	148,500	155,000	130,000	128,000	189,378	179,478	180,753	197,699	172,420	166,088													
掛川市	777,961	801,465	746,930	1,337,172	1,140,673	1,086,063	1,208,298	954,358	1,128,751	1,105,791	1,101,806	986,414	1,343,266	1,346,739	2,243,388	2,941,592	2,211,923	3,458,867	2,997,281	2,644,887	2,673,147	2,968,510	2,791,828	3,161,043	3,403,083	3,168,474	3,290,179
大須賀町	67,000	80,379	97,237	144,282	190,741	187,293	209,653	233,900	223,951	238,380	222,679	234,220	279,855	363,281													
大東町	35,000	47,050	44,250	41,235	492,028	50,880	54,824	217,228	434,498	362,063	330,986	330,450	334,823	331,724													
袋井市	4,671,540	4,767,880	5,199,040	5,133,260	4,986,016	5,232,740	4,792,976	4,968,009	4,734,107	4,848,693	4,831,622	4,849,741	3,860,357	3,717,045	4,089,845	4,962,179	4,904,590	4,699,127	4,088,818	4,491,632	4,295,723	4,473,701	4,402,671	4,177,214	4,598,654	4,576,309	4,877,499
浅羽町	5,000	9,500	8,250	7,831	8,700	90,953	90,029	79,174	87,112	82,012	389,075	415,366	385,702	333,609													
御前崎市														2,239,336	2,213,467	2,064,556	2,331,228	2,238,214	1,977,445	1,637,898	1,578,415	1,730,572	1,792,092	1,870,758	1,730,371	2,298,285	2,410,918
御前崎町	3,155,540	3,109,270	2,883,477	2,521,091	2,603,481	2,641,798	2,373,024	2,370,719	2,299,011	2,118,938	2,081,288	1,811,555	1,828,191														
浜岡町	501,490	513,313	510,202	451,901	100,300	467,381	485,453	470,116	465,300	452,696	434,287	439,646	431,478														
菊川市															225,767	214,297	196,803	196,401	210,596	228,936	216,836	224,398	224,904	256,117	249,991	237,482	256,209
小笠町	18,650	22,100	20,550	108,960	26,970	97,628	83,620	88,782	119,833	111,335	116,208	114,638	74,281	70,181													
菊川町	2,490	2,550	2,170	2,990	42,565	77,614	40,719	41,574	271,119	226,490	219,583	191,592	162,069	152,534													
森町	1,241,420	1,342,100	1,332,900	1,378,733	1,325,260	1,172,851	1,189,267	1,149,881	1,267,588	1,207,323	1,188,443	1,163,466	1,084,618	1,014,045	1,002,283	1,101,814	1,132,396	1,129,058	1,135,456	1,105,623	1,134,301	1,259,512	1,261,964	1,264,468	1,280,135	1,268,502	1,256,564
西北遠地域計	12,187,071	11,749,751	12,072,163	11,670,149	13,139,017	12,469,920	10,936,101	10,814,998	12,142,266	13,425,970	13,595,843	13,272,270	13,618,118	18,041,950	14,474,267	14,912,736	14,593,983	14,736,170	15,525,036	13,529,350	11,356,385	14,777,868	15,788,456	16,735,474	16,195,593	17,770,426	19,521,453
浜松市	6,341,908	5,981,772	6,002,287	5,774,943	6,101,132	5,455,403	4,422,198	4,386,207	5,500,360	6,860,618	7,085,477	6,874,346	7,470,293	11,845,446	8,168,918	14,132,301	13,833,671	13,964,742	14,822,303	12,954,721	10,879,955	14,285,912	15,299,891	16,242,201	15,695,520	17,252,247	19,009,054
浜北市	1,563,510	1,525,247	1,903,600	1,892,138	1,928,970	1,986,013	1,583,472	1,522,509	1,549,833	1,481,514	1,395,570	1,486,310	1,400,423	1,588,989	1,605,698												
天竜市	271,499	522,978	395,615	440,952	532,076	613,323	629,954	812,601	869,738	859,814	935,001	935,799	891,385	916,025	875,711												
舞阪町	778,742	694,444	629,674	547,778	538,250	522,332	498,924	475,634	407,815	465,902	445,614	428,863	497,659	396,257	406,979												
雄踏町	122,630	121,585	101,426	136,976	120,289	86,477	83,406	85,929	90,669	117,928	113,396	109,097	98,194	106,659	105,876												
細江町	294,327	145,735	307,496	198,430	234,363	192,395	296,801	346,435	409,458	350,240	368,125	275,726	224,239	224,653	274,021												
引佐町	1,235,308	1,197,011	1,197,452	1,062,145	1,156,452	1,082,935	1,031,303	945,288	1,002,194	1,009,959	927,983	918,081	852,677	889,557	852,894												
三ヶ日町	332,694	270,919	272,521	292,497	314,543	296,161	288,386	271,450	274,430	385,315	463,839	449,615	452,263	443,302	388,291												
春野町	164,480	150,894	139,306	191,265	1,009,829	1,122,498	1,046,807	973,048	986,583	848,275	781,922	764,658	681,959	611,259	625,281												
龍山村	5,352	6,867	7,366	97,360	104,307	103,359	104,685	105,150	105,669	107,848	114,070	111,454	110,196	108,215	114,186												
佐久間町	391,647	260,521	265,125	258,584	203,672	212,740	183,081	181,758	172,322	154,923	151,801	140,182	143,945	129,169	131,405												
水窪町	22,044	20,282	22,300	19,500	21,000	26,100	34,000	23,486	83,214	72,718	59,594	102,804	104,606	105,274	92,818												
湖西市	323,046	329,547	349,049	246,104	298,555	269,543	251,842	263,591	293,230	334,600	322,009	305,922	289,582	278,237	330,175	295,858	298,985	297,773	280,853	574,629	476,430	491,956	488,565	493,273	500,073	518,179	512,399
新居町	339,884	521,949	478,946	511,477	575,579	500,641	481,242	421,912	396,751	376,316	431,442	369,413	400,697	398,908	502,014	484,577	461,327	473,655	421,880								

＊H9年度までは、「観光施設」と「季節行楽・行事」の合計の入込客数
＊H10年度からは「観光レクリエーション客数」
＊H15年度の一括調査には国体関係を含む
＊H18年度の一括調査にはねんりんピック関係を含む
＊H19年度の一括調査にはユニバーサル技能五輪関係を含む
＊H21年度の一括調査には国民文化祭・しずおか2009を含む
＊H22年度の一括調査には第64回全国レクリエーション大会IN静岡を含む
＊H24年度の一括調査には全国育樹祭を含む

主な調査対象施設（地点）・行祭事等一覧

市町名	大分類	調査対象施設（地点）・行祭事等
沼津市	学ぶ （見る、体験する）	沼津御用邸記念公園、沼津市明治史料館、伊豆三津シーパラダイス、木負観光みかん園、びゅうお、造船郷土資料博物館、我入道の渡し船、沼津市芹沢光治良記念館、若山牧水記念館、沼津港深海水族館、快速遊覧船ドリームスター
	遊ぶ （楽しむ、リフレッシュする）	ゴルフ場、はかま滝オートキャンプ場、市民の森、千本浜海水浴場、島郷海水浴場、らららサンビーチ、大瀬海水浴場、御浜海水浴場、大瀬地区ダイビング、あわしまマリンパーク、ニューウェルサンピア、千本プラザ、奥するが湾日曜市、井田海水浴場、道の駅　くるら戸田、内浦漁協直営いけすや、沼津・湯河原温泉万葉の湯、駿河の湯、井田ダイビング
	触れ合う （交流する）	東熊堂高尾山神社祭典、大瀬まつり・内浦漁港祭、沼津夏まつり・狩野川花火大会、沼津水産祭、よさこい東海道、こいのぼりフェスティバル、戸田港まつり、戸田盆踊り・海上花火大会、戸田さんさんまつり、狩野川灯ろう流し、ライジングサンマフェスティバル、キラメッセぬまづ、長浜城北条水軍まつり、沼津自慢フェスタ、アスルクラロ沼津ホームゲーム
熱海市	学ぶ （見る、体験する）	中山晋平記念館、澤田政廣記念美術館、アカオハーブ＆ローズガーデン 、起雲閣、伊豆山郷土資料館、池田満寿夫　佐藤陽子　創作の家、旧日向別邸
	遊ぶ （楽しむ、リフレッシュする）	ゴルフ場、マリンスパあたみ、サンビーチ、長浜海水浴場、網代温泉大縄海水浴場、姫の沢公園、初島アイランドリゾート、南熱海マリンホール、家康の湯、熱海港海釣り施設、日曜朝市、ながはま特設市（ゴールデンウィーク、ニューサマー、長月、神無月、霜月、師走、睦月、如月、弥生）
	触れ合う （交流する）	こがし祭り山車コンクール、来宮神社初詣、伊豆山神社初詣、熱海海上花火大会（春季、夏季、秋季、冬季、忘年）、網代温泉海上花火大会、熱海梅園梅まつり、多賀わかめまつり、伊豆山さざえまつり、アタミアロハフェスティバル、伊豆湯河原温泉夏まつり（サンバ・花火）、網代ふるさとまつり、百八体流灯祭・伊豆多賀温泉花火大会、もみじまつり（熱海梅園）、初島ところ天祭り、湯かけまつり、湯めまちをどり「華の舞」、熱海ビールまつり、網代ひものまつり、熱海で遊ぼ!ゆかたで遊ぼ!、薪能、姫の沢公園花まつり、ほたる観賞の夕べ、阿治古神社例大祭、網代ベイフェスティバル、熱海湯まつり、初島・熱海間遠泳、初島花火大会、伊豆山花火大会、熱海おさかなフェスティバル、それ伊豆山伊勢海老磯まつり、ATAMI ジャカランダフェス
三島市	学ぶ （見る、体験する）	三島市立公園楽寿園、山中城跡公園、佐野美術館、三嶋大社　初詣、三嶋大社宝物館、三嶋暦師の館、箱根の里まつり、伊豆フルーツパーク
	遊ぶ （楽しむ、リフレッシュする）	ゴルフ場、毎度あり市、せせらぎルート散策者、JR さわやかウォーキング（花のまち、せせらぎ、黄葉、七草）、大社の杜みしま、三島スカイウォーク、サイバーエージェントレディスゴルフトーナメント
	触れ合う （交流する）	三島ホタルまつり、三嶋大祭り、三島大通りまつり、三島大通り宿場まつり、にいなめ祭門前市、市民すこやかふれあいまつり、三島バル、三島フードフェスティバル、みしま花のまちフェア、第５回全国コロッケフェスティバル in 三島
伊東市	学ぶ （見る、体験する）	城ヶ崎海岸、小室山リフト、大室山リフト、ねこの博物館、池田 20 世紀美術館、伊豆シャボテン公園、みかん狩り、東海館、木下杢太郎記念館
	遊ぶ （楽しむ、リフレッシュする）	ゴルフ場、伊東オレンジビーチ、宇佐美海水浴場、川奈海水浴場、川奈いるか浜公園、伊豆海洋公園・四季の花公園、さくらの里、伊豆ぐらんぱる公園、伊東マリンタウン、伊豆高原旅の駅ぐらんぱるぽーと
	触れ合う （交流する）	伊東温泉めちゃくちゃ市、小室山つばき観賞会、大室山山焼き、伊豆高原桜まつり、フジサンケイレディスクラシック、小室山つつじまつり、祐親まつり、ほた

		る観賞会、松川タライ乗り競走、伊東温泉夢花火、宇佐美海上灯篭流し・花火大会、按針祭花火大会（松川灯籠流し、太鼓合戦、海）、やんもの里花火大会、川奈港いるか浜花火大会、伊東温泉箸まつり＆ほこほこ祭り、伊東大田楽、伊東温泉花笠踊り、伊豆高原クラフトの森フェスティバル、伊東温泉とっておき冬花火大会、オレンジビーチマラソン、市制施行 70 周年記念　按針パレード、市制施行 70 周年記念　按針メモリアルパーク水辺 de 癒されま SHOW!!、伊東温泉シャイニークリスマス 2017
下田市	学ぶ （見る、体験する）	伊豆クルーズ、下田ロープウェイ、豆州下田郷土資料館、了仙寺宝物館、下田海中水族館、ベイ・ステージ下田ハーバーミュージアム、宝福寺お吉記念館
	遊ぶ （楽しむ、リフレッシュする）	白浜中央海水浴場、白浜大浜海水浴場、外浦海水浴場、九十浜海水浴場、鍋田浜海水浴場、多々戸浜海水浴場、入田浜海水浴場、吉佐美大浜海水浴場、田牛海水浴場
	触れ合う （交流する）	下田太鼓まつり、黒船祭、あじさい祭、アロエの花まつり、水仙まつり、ビックシャワー、白浜海の祭典、風の花祭り、香りの花まつり、マリンフェスタ下田
伊豆市	学ぶ （見る、体験する）	だるま山高原レストハウス、修禅寺・宝物殿、恋人岬、土肥金山、浄蓮の滝観光センター、昭和の森会館、萬城の滝、伊豆市観光案内所、白びわ狩り、駿河湾フェリー、伊豆半島ジオパーク天城ビジターセンター、水恋鳥広場水遊び、天城縦走路入口、天城わさびの里、わさびの大見屋、伊豆半島ジオパークジオリア
	遊ぶ （楽しむ、リフレッシュする）	修善寺虹の郷、日本サイクルスポーツセンター、土肥海水浴場、小土肥海水浴場、セントラルスポーツアウトドアヴィレッジ THE 101（旧：ビーイズム）、天城ドーム、天城ふるさと広場スポーツ施設、湯の国会館、大藪温泉弁天の湯、だるま山高原キャンプ場、だるま山高原ロッジ、天城ふるさと広場キャンプ場、天城湯ケ島地区旅館日帰り（休憩）客数、萬城の滝キャンプ場
	触れ合う （交流する）	秋季弘法忌、修善寺もみじまつり、修善寺梅まつり、しいたけまつり、土肥サマーフェスティバル、天城ほたる祭り、伊豆月ヶ瀬梅林梅まつり、伊豆サイクルフェスティバル、春季弘法忌湯汲式、萬城の滝まつり、山海フェア
伊豆の国市	学ぶ （見る、体験する）	伊豆の国パノラマパーク、韮山反射炉、韮山郷土史料館、江川邸、大富農園、小坂みかん狩り園、江間いちご狩りセンター、伊豆長岡いちご狩りセンター、韮山いちご狩りセンター、伊豆の国市郷土資料館
	遊ぶ （楽しむ、リフレッシュする）	ゴルフ場、伊豆の国市内温泉(日帰り入浴)、高齢者温泉交流館、温泉館、湯らっくすのゆ、長岡南浴場
	触れ合う （交流する）	伊豆の国市いちごまつり、伊豆の国農業まつり、伊豆長岡温泉戦国花火大会・狩野川まつり、きにゃんね大仁夏まつり、源氏あやめ祭、狩野川さくら祭り、パン祖のパン祭、ほたる祭り in 伊豆の国、伊豆長岡商工祭、おおひと梅まつり、まゆ玉祭
東伊豆町	学ぶ （見る、体験する）	熱川バナナワニ園、収穫体験農園ふたつぼり、山菜狩り、丸鉄園、太田農園、いちごらんど中西、稲取細野高原すすきイベント、樋の口園、金指園
	遊ぶ （楽しむ、リフレッシュする）	ゴルフ場、熱川海水浴場、伊豆アニマルキングダム、高磯の湯、北川露天風呂、港の朝市、池尻海岸、大川露天風呂
	触れ合う （交流する）	熱川温泉海上花火大会、雛のつるし飾りまつり、大川竹ヶ沢公園ほたる観賞の夕べ、とうきゅうカップ東伊豆クロスカントリー大会 2017、どんつく祭、稲取ちびっこ縁日、レインボーディスコクラブ、けやき公園ほたる観賞会、Goody’z、雛のつるし飾り　秋の特別展示、キンメマラソン
河津町	学ぶ （見る、体験する）	河津バガテル公園、峰温泉大噴湯公園、河津平安の仏像展示館
	遊ぶ （楽しむ、リフレッシュする）	河津浜海水浴場、今井浜海水浴場、踊り子温泉会館、伊豆見高入谷高原温泉、舟

		戸の番屋（露天風呂）
	触れ合う （交流する）	今井浜打上花火大会、かわづ花菖蒲園、河津桜まつり、天城路もみじまつり、かわづカーネーション見本園
南伊豆町	学ぶ （見る、体験する）	波勝崎苑、南伊豆町ジオパークビジターセンター、道の駅下賀茂温泉湯の花
	遊ぶ （楽しむ、リフレッシュする）	ゴルフ場、弓ヶ浜海水浴場、子浦海水浴場、みなと湯、銀の湯会館、弓ヶ浜スプラッシュウォーターパーク
	触れ合う （交流する）	みなみの桜と菜の花まつり、南伊豆町伊勢えびまつり
松崎町	学ぶ （見る、体験する）	伊豆の長八美術館、長八記念館、重文岩科学校、明治商家中瀬邸、旧依田邸
	遊ぶ （楽しむ、リフレッシュする）	松崎海水浴場、岩地海水浴場、石部海水浴場、雲見海水浴場、雲見シーサイドハウス、花の三聖苑かじかの湯
	触れ合う （交流する）	松崎地区秋まつり、松崎地区花火大会、長八まつり、海のピカ市、田んぼをつかった花畑、伊豆半島太鼓フェスティバル、伊豆トレイルジャーニー
西伊豆町	学ぶ （見る、体験する）	西天城高原牧場の家、黄金崎公園
	遊ぶ （楽しむ、リフレッシュする）	クリスタルビーチ、黄金崎海水浴場、安良里海水浴場、田子瀬浜海水浴場、浮島海水浴場、乗浜海水浴場、大浜海水浴場、沢田公園露天風呂、しおさいの湯、なぎさの湯、せせらぎの湯、宇久須キャンプ場、やまびこ荘
	触れ合う （交流する）	堂ヶ島火祭り、堂ヶ島天草・ところてん祭り、ふるさとまつり、秋・夕映えの響き、黄金崎さくらまつり
函南町	学ぶ （見る、体験する）	十国峠ケーブルカー、酪農王国オラッチェ、かんなみ仏の里美術館
	遊ぶ （楽しむ、リフレッシュする）	ゴルフ場、湯～トピアかんなみ、木立キャンプ場、伊豆ゲートウェイ函南
	触れ合う （交流する）	かんなみ猫おどり、かんなみの桜
清水町	学ぶ （見る、体験する）	柿田川公園
	遊ぶ （楽しむ、リフレッシュする）	－
	触れ合う （交流する）	春の柿田川みどりまつり、湧水まつり、狩野川ふれあいフェスタ、かわせみマルシェ
富士宮市	学ぶ （見る、体験する）	富士山富士宮口五合目、富士山本宮浅間大社、奇石博物館、富士花鳥園、静岡県水産技術研究所富士養鱒場、まかいの牧場、富士ミルクランド、道の駅朝霧高原、白糸の滝、日本盲導犬総合センター、ホールアース自然学校、静岡県富士山世界遺産センター
	遊ぶ （楽しむ、リフレッシュする）	ゴルフ場、西富士オートキャンプ場、田貫湖キャンプ場、表富士グリーンキャンプ場、ドライブインもちや、スカイ朝霧パラグライダースクール、静岡県立富士山麓山の村、県立朝霧野外活動センター、富士山天母の湯、田貫湖ふれあい自然塾、風の湯、朝霧フィールドドッグスガーデン、富嶽温泉花の湯、いでぼく、お宮横丁、新稲子川温泉ユートリオ、朝霧ジャンボリーオートキャンプ場、猪之頭オートキャンプ場、天子の森キャンプ場、富士オートふもと村、朝霧高原パラグライダースクール、麓山の家、あさぎりフードパーク、ナチュラルアクション、シャイニングフィールド、富士山 YMCA、ふもとっぱら
	触れ合う （交流する）	富士山まつり（御神火、宮おどり、お山開き）、流鏑馬まつり、たこたこあがれ in 富士山、狩宿『春の菜の花さくらまつり』、富士錦蔵開き、信長公黄葉まつり、芝川日和内房たけのこ桜まつり、芝川日和梅の里稲子まつり、高砂酒造蔵開き、上野の里まつり

富士市	学ぶ （見る、体験する）	富士市立博物館、ふじさんめっせ、須津山休養林
	遊ぶ （楽しむ、リフレッシュする）	ゴルフ場、富士マリンプール、丸火自然公園、岩本山公園、竹採公園、富士山こどもの国、湯らぎの里、富士川楽座、ぶらりウォーキングコース、静岡県富士水泳場、野田山健康緑地公園、富士バンジー、田子の浦港漁協食堂
	触れ合う （交流する）	吉原祇園祭、毘沙門天大祭、甲子祭、甲子秋まつり、富士まつり、新豊院三尊祭、新豊院大観音祭、かりがね祭り、あっぱれ富士、商工フェア、姫名の里まつり、岩渕祇園祭、ふじかわキウイマラソン、ふじかわ夏まつり、ふじのくにアートクラフトフェア
御殿場市	学ぶ （見る、体験する）	富士山新五合目御殿場口、駒門風穴、秩父宮記念公園、キリンディスティラリー(株)御殿場工場、東山旧岸邸、たくみの郷、富士山交流センター（富士山樹空の森）、東山荘、国立中央青少年交流の家、スタジオＫキルトミュージアム
	遊ぶ （楽しむ、リフレッシュする）	ゴルフ場、乙女森林公園キャンプ場第１キャンプ場、御胎内清宏園、平和公園(御殿場市)、御殿場市温泉会館、乙女森林公園キャンプ場第２キャンプ場、御殿場欅平ファミリーキャンプ場、南海薬草館、レストイン時之栖、えびせんべいの里御殿場店、金時力まんじゅう金時亭、やまぼうしオートキャンプ場
	触れ合う （交流する）	富士山太鼓まつり、夏祭り歩行者天国、三井住友 VISA 太平洋マスターズ、農協祭（JA 御殿場）、御殿場桜まつり、富士登山駅伝、ごてんばアート・クラフトフェア、わらじ供養祭、御殿場ばら祭り、自衛隊ふれあい祭り
裾野市	学ぶ （見る、体験する）	富士山資料館、忠ちゃん牧場
	遊ぶ （楽しむ、リフレッシュする）	ゴルフ場、イエティ、大野路ファミリーキャンプ場、裾野市中央公園、ぐりんぱ、レジャーランド一の瀬、ヘルシーパーク裾野、十里木キャンプ場
	触れ合う （交流する）	みどりまつり、すその夏まつり、富士裾野高原マラソン大会、スタンレーレディス、すその阿波おどり、ファンケルクラシック、富士山すそのパノラマロードコスモスまつり、FFP トレセン研修会
長泉町	学ぶ （見る、体験する）	クレマチスの丘、米山梅吉記念館、鮎壺の滝
	遊ぶ （楽しむ、リフレッシュする）	ゴルフ場、桃沢キャンプ場
	触れ合う （交流する）	長泉わくわく祭り、長泉町産業祭、さくらフェスタ in 長泉
小山町	学ぶ （見る、体験する）	富士山五合目須走口、道の駅ふじおやま、道の駅すばしり、富士箱根トレイル
	遊ぶ （楽しむ、リフレッシュする）	ゴルフ場、冨士霊園、富士山の温泉天恵、あしがら温泉、オートパラダイス御殿場
	触れ合う （交流する）	金太郎まつり（春、夏）、富士スピードウェイ、足柄峠笛まつり、ツアー・オブ・ジャパン、小山町産業祭、小山町総合文化会館、豊門公園もみじまつり
静岡市	学ぶ （見る、体験する）	南アルプス、井川湖渡船、駿府城東御門、紅葉山庭園、井川ビジターセンター、静岡市文化財資料館、中勘助文学記念館、静岡市民ギャラリー、旧エンバーソン住宅、県民の森、日影沢親水園（魚魚の里）、静岡市美術館、坤櫓、井川ダム・井川展示館、久能山東照宮、登呂博物館、久能山東照宮博物館、静岡県立美術館、日本平動物園、旧マッケンジー住宅、駿府匠宿、静岡科学館る・く・る、静岡ホビースクエア、清見寺、オーシャンプリンセス・ベイプロムナード、日本平、海洋科学博物館、自然史博物館、次郎長生家、清水港船宿記念館末廣、まる増いちご狩り組合、興津坐漁荘、静岡市埋蔵文化センター、旧五十嵐邸、志田邸、東海道広重美術館、東海道名主の館 小池邸、浜石野外センター、お休み処（旅籠）、梅蔭禅寺、発掘情報館　きゃっしる
	遊ぶ （楽しむ、リフレッシュする）	リバウェル井川スキー場、梅ケ島コンヤの里テニス場、玉川キャンプセンター、梅ケ島キャンプ場、ふれあい健康増進館「ゆらら」、西ヶ谷総合運動場、口坂本

		温泉浴場、赤石温泉白樺荘、湯ノ島温泉浴場、梅ケ島新田温泉黄金の湯、松富スポーツ広場、真富士の里、安倍ごころ、きよさわ里の駅、うつろぎ、玄国茶屋、わらびこ、杉尾はなのき、水見色きらく市、藁科しんま路、どんぶりハウス、静岡マラソン、用宗海岸海水浴、丸子宿とろろ汁（丁子屋）、広野海岸公園、中島人工芝多目的スポーツグラウンド、食事処たけのこ、笑味の家、日本平運動公園庭球場、黒川キャンプ場、三保真崎海水浴場、三保内浜海水浴場、清水ナショナルトレーニングセンター、日本平運動公園球技場、やませみの湯、河岸の市、由比本陣公園、こどもクリエイティブタウンま・あ・る、蛇塚スポーツグラウンド、清水駅東口クライミング場、富士川緑地公園スポーツ広場、蒲原西部コミュニティセンター、蒲原東部コミュニティセンター、由比プール
	触れ合う （交流する）	静岡まつり、安倍川花火大会、静岡音楽館 AOI、静岡市民文化会館、大道芸ワールドカップ、シズオカ・サンバカーニバル、静岡おでんフェア、登呂まつり、グランシップ、ツインメッセ、静岡県草薙総合運動場、静岡県舞台芸術公園、産業フェアしずおか、用宗漁港まつり、丸子宿場まつり、興津宿寒ざくらまつり、静岡ホビーショー、巴川とうろう流し、清水七夕まつり、秋葉山大祭、日本平運動公園球技場、清水マリンパーク、清水カップ全国少年草サッカー大会、清水みなと祭り、アグリフェスタしみず、日本平まつり、御殿山さくらまつり、かんばらまつり、蒲原宿場まつり＆産業フェア、由比街道まつり、由比桜えびまつり、清水港マグロまつり、清水マリーンフェスティバル、清水文化会館マリナート、シズオカ×カンヌウィーク、清水アートクラフトフェア、清水港大型客船寄港
島田市	学ぶ （見る、体験する）	島田市博物館、蓬莱橋、島田市ばらの丘公園、島田市伊久美農産物加工体験施設やまゆり、日限地蔵尊縁日、石畳茶屋、SL 転車台
	遊ぶ （楽しむ、リフレッシュする）	ゴルフ場、やまめ平、童子沢親水公園、牧之原公園、ふれあいの泉、田代の郷温泉伊太和里の湯、中央公園ミニ鉄道、島田市山の家、しまだ大井川マラソン in リバティ、さわやかウォーキング
	触れ合う （交流する）	島田髷まつり、大井川大花火大会、島田夏まつり、ばらの丘フェスタ、島田産業まつり、かわね桜まつり、野守まつり、蓬莱橋ぼんぼりまつり、SL フェスタ
焼津市	学ぶ （見る、体験する）	ディスカバリーパーク焼津、焼津小泉八雲記念館、焼津市歴史民俗資料館、焼津市深層水ミュージアム
	遊ぶ （楽しむ、リフレッシュする）	浜当目海水浴場、焼津さかなセンター、サンライフ焼津、うみえ～る焼津、大井川港、大井川河口野鳥園
	触れ合う （交流する）	焼津海上花火大会、焼津港まつり、焼津港マラソン、オータムフェスト in やいづ、小川港さば祭り、踊夏祭、大井川港朝市、焼津文化会館、大井川文化会館、藤守の田遊び、秋の焼津さかなセンターまつり
藤枝市	学ぶ （見る、体験する）	史跡田中城下屋敷、志太郡衙跡、藤枝市郷土博物館・文学館、農業生産法人ジャパンベリー、玉露の里（瓢月亭、茶の華亭）、大旅籠柏屋歴史資料館、大旅籠柏屋ひなまつり、白ふじの里、藤枝大観音、千貫堤・瀬戸染飯伝承館、陶芸センター、お茶の香ロード
	遊ぶ （楽しむ、リフレッシュする）	ゴルフ場、西益津温水プール、大洲温水プール、瀬戸谷温泉ゆらく、静岡県武道館、藤枝総合運動公園、藤枝市武道館、市民グラウンド、大久保キャンプ場、大久保グラススキー場、スポーツパル高根の郷、大井川河川敷グラウンドゴルフ場
	触れ合う （交流する）	藤枝成田山初詣、清水山縁日、飽波神社初詣、飽波神社例祭、藤枝花火大会、金比羅山・瀬戸川桜まつり、藤枝蓮華寺池公園藤まつり、せとやまるかじり、全国 PK 選手権大会 in FUJIEDA、鬼岩寺例祭、もみじまつり、ふじえだマラソン、藤枝リバティ駅伝、かしばや宿場まつり（街道文化祭り）、て～しゃばストリート 105、フードスマイルフェスティバル、スポーツ＆健康フェスタ in ふじえだ、藤枝おんぱく～藤枝温故知新博覧会～、花と緑のフェスタ in ふじえだ、玉露の里

		椿まつり
牧之原市	学ぶ （見る、体験する）	花庄屋（大鐘家）
	遊ぶ （楽しむ、リフレッシュする）	ゴルフ場、さがらサンビーチ、静波海水浴場、シーサイドプール地頭方、石雲院展望デッキ、富士山静岡空港
	触れ合う （交流する）	さがら海上花火大会、さがら草競馬大会、静波海水まつり花火大会、勝間田川堤桜花見、勝間田公園つつじ花見、東光寺長藤花見、秋葉公園あじさい花見、WINDBLOW、牧之原国際女子オープンテニス大会、産業フェア
吉田町	学ぶ （見る、体験する）	吉田町展望台小山城、吉田町郷土資料館
	遊ぶ （楽しむ、リフレッシュする）	県営吉田公園
	触れ合う （交流する）	吉田町港まつり・花火大会、小山城まつり、凧揚げまつり
川根本町	学ぶ （見る、体験する）	フォーレなかかわね茶茗舘、体験ミュージアム音戯の郷、長島ダムふれあい館、入渓谷（寸又峡ゲート）、資料館やまびこ
	遊ぶ （楽しむ、リフレッシュする）	くのわき親水公園キャンプ場、寸又峡露天風呂、接岨峡温泉会館、白沢温泉もりのいずみ、三ツ星オートキャンプ場、池の谷キャンプ場、八木キャンプ場、森のコテージ、アプトいちしろキャンプ場、不動の滝キャンプ場
	触れ合う （交流する）	－
磐田市	学ぶ （見る、体験する）	府八幡宮、見付天神社（矢奈比売神社）、ヤマハコミュニケーションプラザ、旧見付学校、旧赤松家記念館、桶ケ谷沼ビジターセンター、竜洋昆虫自然観察公園、磐田市香りの博物館、磐田市新造形創造館、豊岡梅園、花咲乃庄、磐田市埋蔵文化財センター、シルクロードミュージアム、観光案内所、渚の交流館
	遊ぶ （楽しむ、リフレッシュする）	ゴルフ場、磐田市営つつじ公園、スポーツ交流の里ゆめりあ、福田健康福祉会館（リフレU）、竜洋海洋公園、竜洋スポーツ公園、竜洋海洋公園オートキャンプ場、うなやす、アミューズ豊田、獅子ヶ鼻公園、しおさい竜洋、とよおか採れたて元気むら、白壁館、福田漁港、ふくっぱ、かぶと塚公園、東大久保テニスコート、JR さわやかウォーキング、いわた☆駅前楽市、全国軽トラ市 in いわた
	触れ合う （交流する）	見付天神裸まつり、府八幡宮祭典、ヤマハスタジアム、いわた農業まつり、ジュビロ磐田メモリアルマラソン、磐田市民文化会館、遠州大名行列・舞車、六社神社祭典、いわた夏まつり花火大会、掛塚屋台まつり、熊野の長藤まつり、豊田ふれあいフェスタ、豊岡ふるさとまつり、磐田雪まつり、ジュビロード夏祭、なぎの木会館、パルファン富里、竜洋海洋フェスタ、産業振興フェア、竜洋トライアスロン大会、しっぺい誕生会、駅前北口イベント、第 52 回全国サーフィン選手権大会
掛川市	学ぶ （見る、体験する）	掛川城、資生堂企業資料館・アートハウス、掛川市二の丸美術館、加茂荘花鳥園、二の丸茶室、掛川花鳥園、観光農園サンサンファーム、遠州横須賀街道ちっちゃな文化展、高天神城跡、横須賀城跡、キウイフルーツ・カントリー Japan、ねむの木こども美術館・吉行淳之介文学館、川坂屋、清水邸庭園、吉岡弥生記念館、大日本報徳社、上垂木ホタルの里、竹の丸、掛川観光協会ビジターセンター旅のスイッチ、掛川市ステンドグラス美術館、田園空間博物館とうもんの里
	遊ぶ （楽しむ、リフレッシュする）	ゴルフ場、粟ヶ岳、つま恋、森の都温泉ならここの湯、物産センターサンサンファーム、大東温泉シートピア、道の駅掛川、西大谷ダムへら鮒釣り、ならここの里、西の市、森林果樹公園
	触れ合う （交流する）	掛川祭、納涼まつり、三熊野神社大祭、大浜公園桜花見、中八坂神社祇園祭、龍尾神社の花庭園、掛川商工まつり、ちいねり、ストリートパフォーマンス MATSURI、JR さわやかウォーキング、高天神社例大祭、けっトラ市、掛川ポップカルチャー

		サミット、かけがわ茶エンナーレ
袋井市	学ぶ （見る、体験する）	秋葉総本殿可睡齋、法多山尊永寺、医王山油山寺、可睡ゆりの園、香りの丘茶ピア、東海道どまん中茶屋、デンマーク牧場、蛍まつり、月見の里学遊館
	遊ぶ （楽しむ、リフレッシュする）	ゴルフ場、天然温泉遠州和の湯、JR さわやかウォーキング、袋井観光センター
	触れ合う （交流する）	山梨祇園祭、法多山星満夜・星供祭、法多山節分祭、法多山田遊祭、法多山万灯祭、ふくろい遠州の花火、可睡齋奥之院不動尊大祭奉納花火、可睡齋ぼたんまつり、法多山桜まつり、袋井まつり、袋井夏まつり、三社祭り（稚児流流鏑馬）、静岡スタジアム　エコパ、火防大祭・秋葉の火まつり、御開帳、大念珠大祭、クラウンメロンマラソン大会、袋井消防フェスタ、袋井市ふれあい夢市場、全国だんごまつり、可睡齋ひなまつり、東海道どまん中ふくろい宿場まつり
御前崎市	学ぶ （見る、体験する）	御前崎海岸、なぶら館、御前埼灯台、磯遊び、桜ヶ池、浜岡砂丘、浜岡原子力館、浜岡砂丘さくら祭り
	遊ぶ （楽しむ、リフレッシュする）	ゴルフ場、御前崎海水浴場、なぶら市場、すいすいパーク　ぷるる、あらさわふる里公園、御前崎みなとかつお祭り、渚の交番、道の駅風のマルシェ御前崎、マリンパーク御前崎オートキャンプ場、アクアランド
	触れ合う （交流する）	御前崎みなと夏祭、御前崎大産業まつり、初日の出、桜ヶ池納櫃祭、御前崎シーサイドピクニック、船舶入港イベント
菊川市	学ぶ （見る、体験する）	ブルーベリーの郷、代官屋敷資料館
	遊ぶ （楽しむ、リフレッシュする）	ゴルフ場、火剣山キャンプ場
	触れ合う （交流する）	菊川名物 夜店市、ODORA 座 菊川、JA 夢咲フェスティバル
森町	学ぶ （見る、体験する）	小國神社、大洞院、蓮華寺、アクティ森、香勝寺、歴史民俗資料館
	遊ぶ （楽しむ、リフレッシュする）	ゴルフ場、極楽寺
	触れ合う （交流する）	森のまつり、納涼花火大会、もりもり２万人まつり、山名神社天王祭
浜松市	学ぶ （見る、体験する）	浜松城、茶室松韻亭、浜松科学館、浜松市楽器博物館、浜松市博物館、浜松文芸館、浜松市美術館、アクトタワー展望回廊、浜松市犀ヶ崖資料館、浜松復興記念館、木下恵介記念館、賀茂真淵記念館、浜松ジオラマファクトリー、舘山寺ロープウェイ、浜名湖オルゴールミュージアム、はままつフラワーパーク、浜松市動物園、浜松市西区いちご狩り、うなぎパイファクトリー、舞坂宿脇本陣、たきや漁、中村家、浜松まつり会館、スズキ歴史館、はままつフルーツパークときのすみか、浜松市気賀関所、竜ヶ岩洞、井伊谷宮、方広寺、龍潭寺、三ヶ日みかん狩り、鷲沢風穴、長楽寺、姫街道と銅鐸の歴史民俗資料館、摩訶耶寺、実相寺、JA とぴあ浜松　浜北営農緑花木センター、阿多古川、秋野不矩美術館、道の駅くんま水車の里、道の駅天竜相津花桃の里、秋葉神社 、春野いきいき天狗村、佐久間電力館、佐久間ダム、足神神社、山住神社、内山真龍資料館、白井鐵造記念館、民俗文化伝承館、水窪ダム湖、青崩峠、ドラゴンママ加工所
	遊ぶ （楽しむ、リフレッシュする）	ゴルフ場、浜松市北部水泳場、日帰り入浴（浜松市中心地区、浜名湖ロイヤルホテル、舘山寺温泉・花咲の湯、かんざんじ荘、三ヶ日温泉地区）、浜名湖パルパル、渚園キャンプ場、表浜広場、渚園体育施設、亀崎ファミリーランドテニスコート、亀崎ファミリーランドプール、舘山寺サンビーチ、弁天島海水浴場、浜名湖ガーデンパーク、古橋廣之進浜松市総合水泳場 ToBiO、国民宿舎奥浜名湖、浜名湖レークサイドプラザ、奥山高原、温泉入浴施設（細江温泉地区）、富幕山ハイキングコース、竜ヶ石山ハイキングコース、たざわの里、清水の里、てんてんゴーしぶ川、滝沢キャンプ場、静岡県立森林公園、浜北区万葉の森公園、フイー

		ルドアスレチック浜北森林コース、浜北温泉あらたまの湯、石神の里キャンプ場、鮎釣り、道の駅いっぷく処横川、気田川鮎釣り、春野ふれあい公園、龍山入浴施設やすらぎの湯、浦川キャンプ村、野鳥の森ハイキング、龍山秘密村、龍山ふるさと村
	触れ合う （交流する）	浜松まつり、浜松城お城桜まつり、アクトシティ、浜松七夕ゆかたまつり、JR なるほど発見デー、出世の街浜松家康公祭り、家康楽市、浜松市ギャラリーモール（ソラモ）、浜松アリーナ、バイクのふるさと浜松、舘山寺花火大会、浜名湖弁天島花火フェス、浜名湖アートクラフトフェア、細江神社祇園まつり、浜松市姫様道中、いなさ桜まつり、渋川つつじまつり、いなさ人形劇まつり、いなさほおずき市、奥浜名湖あじさいまつり、三ヶ日花火大会、乎那の峯、北区 DE まつり、遠州はまきた飛竜まつり、浜北産業祭、鹿島の花火、天竜産業観光まつり、はるの産業まつり、水窪祭り、フェスタさくま、佐久間ダムまつり、山住神社秋季例大祭、山住神社春季例大祭、みさくぼ夢街道、さくらまつり、浜松市総合産業展示館、フェスタ天竜
湖西市	学ぶ （見る、体験する）	新居関所史料館、紀伊国屋旅籠資料館、大倉戸観光農園いちご狩り、おんやど白須賀
	遊ぶ （楽しむ、リフレッシュする）	ゴルフ場、女河浦海水浴場、わんぱくランド、新居弁天海水浴場、新居弁天海釣公園、海湖館
	触れ合う （交流する）	諏訪神社奉納花火、浜名湖ミナトリング
静岡県	一括調査	内水面遊漁者【経済産業部水産資源課】

※　調査対象施設のうち、施設名・イベント名の公表が可のものを掲載しています。

平成 29 年度　静岡県観光交流の動向

平成 30 年 10 月発行

静岡県文化・観光部観光交流局
観光政策課

〒420－8601　静岡市葵区追手町９番６号
ＴＥＬ　０５４－２２１－２８５８
ＦＡＸ　０５４－２２１－３６２７
E-Mail　kankou2@pref.shizuoka.lg.jp